



المملكة المغربية  
البرلمان  
مجلس المستشارين

تقرير

لجنة المالية والتخطيط والتنمية الاقتصادية

حول

مشروع قانون التصفية رقم 22.19

المتعلق بتنفيذ قانون المالية

للسنة المالية 2017

مقرر اللجنة  
السيد عبد الصمد مريمي

رئيس اللجنة  
السيد رحال المكاوي

الولاية التشريعية 2015-2021  
السنة التشريعية 2019-2020  
دورة أكتوبر 2019

الأمانة العامة  
مديرية التشريع والمراقبة  
قسم اللجان  
مصلحة لجنة المالية والتخطيط والتنمية الاقتصادية



# محتوى التقرير

- ورقة تقنية
- تقديم عام
- مشروع القانون كما أحيل على اللجنة ووافقت عليه
- عرض السيد الوزير
- أوراق إثبات حضور السادة المستشارين
- ملحق:

## ❖ وثائق المجلس الأعلى للحسابات:

- \* تقرير مجلس الأعلى للحسابات حول تنفيذ قانون المالية لسنة 2017؛
- \* التصريح العام بمطابقة الحسابات الفردية للمحاسبين العموميين مع الحساب العام للمملكة - السنة المالية 2017-

## ❖ وثائق وزارة الاقتصاد والمالية وإصلاح الإدارة:

- \* تقرير حول تنفيذ ميزانية السنة المالية 2017؛
- \* مذكرة تقديم مشروع قانون التصفية لسنة 2017؛
- \* مشروع قانون التصفية لسنة 2017 في أرقام ومؤشرات ؛
- \* الجداول الإحصائية المرافقة لمشروع قانون التصفية لسنة 2017؛
- \* تقرير حول الموارد المرصدة للجماعات الترابية؛



## ورقة تقنية

\* رئيس اللجنة: السيد رحال المكاوي

\* مقرر اللجنة: السيد عبد الصمد مريمي

\* الطاقم الإداري الذي قام بإعداد التقرير:

- السيد عبد الكريم أمزلي رئيس مصلحة اللجنة  
أطر اللجنة:

- السيد مصطفى شكيل - السيد اكرم اشن

- السيد محمد الكبش - السيد زهير باحوس

كتابة اللجنة:

- السيدة بشرى زجلي - الأنة سناء النضباني

\* تاريخ إحالة مشروع قانون التصفية رقم 22.19 المتعلق بتنفيذ قانون المالية

للسنة المالية 2017 على اللجنة: 26 دجنبر 2019

\* تاريخ دراسة مشروع قانون رقم 22.19: 22 و 29 يناير 2020

\* عدد اجتماعات اللجنة: 2 اجتماعات

\* عدد ساعات العمل: ساعتان

\* نتيجة التصويت على مواد مشروع قانون التصفية رقم 22.19 المتعلق بتنفيذ


قانون المالية للسنة المالية 2017 وعلى مشروع القانون برمته بالنتيجة التالية:

الموافقون: 9

المعارضون: 1

الممتنعون: لا أحد





السيد الرئيس المحترم،  
السيدات والسادة الوزراء المحترمون،  
السيدات والسادة المستشارين المحترمون،

يشرفني أن أعرض على أنظار مجلسنا الموقر نص التقرير الذي أعدته لجنة المالية والتخطيط والتنمية الاقتصادية بمناسبة دراستها لمشروع قانون رقم 22.19 يتعلق بتصفية ميزانية السنة المالية 2017 (كما وافق عليه مجلس النواب).

تدارست اللجنة مشروع القانون المذكور في اجتماعين المنعقدين يومي 22 و 29 يناير 2020، برئاسة السيد رحال المكاوي رئيس اللجنة، وبحضور السيد محمد بنشعبون وزير الاقتصاد المالية وإصلاح الإدارة، الذي قدم عرضا ذكر من خلاله بمراحل إعداد ودراسة مشروع القانون، في إطار احترام الآجال الدستورية والقانونية المنصوص عليهما في الفصل 76 من الدستور والمادة 65 من القانون التنظيمي للمالية.

كما أشار أن تنفيذ قانون المالية لسنة 2017 تم في ظل سياق دولي اتسم بتحسن ظرفي للنمو العالمي أدى إلى انتعاش التجارة الدولية مما انعكس بشكل إيجابي على اقتصادنا الوطني حيث تم تسجيل معدل النمو يقدر ب 4.1% وكذلك التحكم في معدل التضخم في حدود 0.8%

وقد أوضح الوزير أن مشروع القانون يهدف إلى تثبيت النتائج النهائية لتنفيذ قانون المالية لسنة 2017. وذلك على مستوى كل من الميزانية العامة، والحسابات الخصوصية للخزينة، ومرافق الدولة المسيرة بصورة مستقلة والتي جاءت على الشكل التالي:

#### على مستوى الميزانية العامة:

بلغت النفقات المنجزة عند نهاية السنة 329.95 مليار درهم وفيما يخص الموارد فقد بلغت التقديرات ما قدره 292.28 مليار درهم. أي بنسبة انجاز بلغت 105,33%.

## على مستوى الحسابات الخصوصية للخبزينة:

بلغت النفقات المنجزة عند نهاية السنة 81.38 مليار درهم وفيما يخص الموارد هذه الحسابات 77.87 مليار درهم.

## على مستوى مر افق الدولة المسيرة بصورة مستقلة

بلغت نفقات الاستغلال 1.87 مليار درهم أما موارد الاستغلال فقد بلغت ما قدره 3.87 ملايين درهم في حين بلغت نفقات الاستثمار لهذه المرافق 4.11 مليار درهم وقد تم تحصيل ما مجموعه 4.07 مليار درهم.

هذا وأبرز السيد الوزير أن التوقعات الخاصة بقانون المالية للسنة المالية 2017 قد تحققت بنسب إجمالية حددت في :

➤ الموارد : 109%

➤ التكاليف : 77%

وكنتيجة لذلك فقد تم تقليص عجز الميزانية إلى 3,5% من الناتج الداخلي الخام مقابل 4,5% سنة 2016، مع تسجيل نسبة إنجاز قياسية على مستوى تنفيذ ميزانية الاستثمار بلغت 79% مقابل 75% سنة 2016.

أفاد السيد الوزير أن الوزارة بصدد إعداد مشروع قانون التصفية للسنة المالية 2018 والذي سيكون مرفقا لأول مرة بالتقرير السنوي حول نجاعة الأداء وتقرير افتتاح نجاعة الأداء.

كما أشار إلى أن مشروع قانون التصفية للسنة المالية 2017 أرفق بتقرير حول الموارد المرصدة للجماعات الترابية، مما سيساهم في قراءة واضحة للعلاقة المالية القائمة بين مالية الدولة ومالية الجماعات الترابية من حيث الموارد الميزانية المرصدة من طرف الدولة لفائدة الجماعات الترابية لتمكينها من أداء المهام المسندة إليها على أحسن وجه، وسيساعد أيضا في توسيع آليات إغناء المعلومة المالية الموجهة للمؤسسة التشريعية. وكذا تعزيز الآليات الكفيلة بإغناء النقاش حول تنفيذ قوانين المالية وعمليات تصفية ميزانية الدولة.



السيد الرئيس المحترم،  
السيدات والسادة الوزراء المحترمون،  
السيدات والسادة المستشارون المحترمون،

إن مناقشة قوانين التصفية تشكل محطة مهمة في الرقابة التي يمارسها البرلمان على أعمال الحكومة لكنها لازالت متعثرة ولا تحظى بنفس الاهتمام الذي تحظى به قوانين المالية، سواء على المستوى الإعلامي أو البرلماني أو حتى في أوساط الجامعيين والفاعلين الاقتصاديين والاجتماعيين، مع الإشارة إلى أن الحكومة، التزمت بمقتضيات القانون التنظيمي لقانون المالية ومقتضيات الدستور، من خلال عرض قوانين التصفية خلال الربع الأول من السنة الثانية التي تلي قانون المالية.

كما لاحظ أحد المتدخلين أن نسبة النمو المحققة سنة 2017 والبالغة 4.1%، بعدما كانت 1.6% سنة 2016، ليست بسبب تسريع التحول الهيكلي للاقتصاد الوطني عبر التركيز على التصنيع وإنعاش التصدير، بل نتيجة موسم فلاحي جيد، وبالتالي فإن الاقتصاد الوطني لازال مرتهنا بالتساقطات المطرية.

من جهة أخرى، تم التأكيد أنه لا يمكن تعزيز تنافسية الاقتصاد الوطني في سنة واحدة، بالنظر إلى أن الإصلاحات في جميع المجالات تتطلب سنوات عديدة، أما فيما يخص إنعاش الاستثمار الخاص، فالبرغم من كل ما يقدم سنويا من تحفيزات وامتيازات للقطاع الخاص، فإن هذا الأخير لم يحقق شيئا يذكر، بل وحتى الاستثمارات التي خلقت لم تحقق المرجو منها، ولم تخلق أي قيمة مضافة ولا مناصب شغل، وفي هذا السياق تمت المطالبة بمراجعة السياسات الحكومية في هذا المجال، وإعادة النظر في الإعفاءات الضريبية وتقييم التحفيزات الممنوحة للقطاع الخاص.

أفاد أحد المتدخلين أن الحكومة لم تحقق شيئا يذكر فيما يخص تأهيل الرأسمال البشري وتقليص الفوارق الاجتماعية وتعزيز الحكامة، إذ أن قانون المالية لسنة 2017 وقوانين المالية الموالية لم تستطع أن تحد من الفوارق الاجتماعية والمالية، نتيجة غياب إرادة ديمقراطية حقيقية، والحد من إقتصاد الربيع وربط المسؤولية بالمحاسبة.

وفضلا عن ذلك، تمت الإشارة إلى إن الحكومة كانت حريصة على الحفاظ على التوازنات الماكرو-اقتصادية، وفي هذا السياق تمت مطالبة الحكومة بتقديم تشريح للمالية العمومية وعرضه أمام السادة البرلمانين، وشرح أسباب عجز الميزانية المزمع وارتفاع المديونية، وسبل خلق موارد إضافية لسد ثغوب الميزانية، مع التذكير بالمقترح الذي تم تقديمه لوزير الاقتصاد المالية السابق المتمثل في تنظيم يوم دراسي لمحاولة إيجاد موارد إضافية لمالية الدولة.

اعتبر أن هذا قانون المالية الصادر سنة 2017 استثنائيا وأثار مجموعة من الإشكالات، في حين أن مشروع قانون التصفية لسنة 2017 تضمن وثائق إضافية لم تتوفر سابقا وهي وثائق المجلس الأعلى للحسابات المتعلقة بالتصريح العام بمطابقة الحسابات الفردية للمحاسبين العموميين والحساب العام للمملكة والتي تجيب عن عدة تساؤلات وتقدم عدة تفسيرات لها، وفي هذا السياق، تم التساؤل عن مدى وفاء الحكومة بالتزاماتها سواء تلك المسطرة في البرنامج الحكومي، أو التي تم تنزيلها على أرض الواقع. كما تمت الإشارة الى أن قانون التصفية لسنة 2017 هو تمرين آخر يمكن من معرفة مآل تنفيذ قانون المالية الذي تم التصويت عليه في إطار احترام مقتضيات القانون التنظيمي لقانون المالية المتعلقة بأجال إحالته.

السيد الرئيس المحترم،

السيدات والسادة الوزراء المحترمون،

السيدات والسادة المستشارون المحترمون،

في معرض جوابه على مداخلات وتساؤلات السادة المستشارين، أفاد السيد الوزير أن قوانين التصفية تعتبر بمثابة أداة أساسية تمكن المؤسسة التشريعية من الاطلاع والتحقق من كيفية صرف الاعتمادات واستخلاص الموارد وكذا مراقبة حصيلة تنفيذ الميزانية مقارنة مع التقديرات المرخص بها في إطار القانون المالي.

كما أضاف أن القانون التنظيمي لقانون المالية رقم 130.13 عمد إلى تقليص مدة إعدادها وأجال تقديمها للمؤسسة التشريعية من 24 إلى 15 شهرا، مشيرا في هذا الصدد أن مشروع قانون التصفية المتعلق بتنفيذ قانون المالية للسنة المالية 2018 سيكون مرفقا بالتقرير السنوي حول نجاعة الأداء لجميع القطاعات الحكومية وتقرير افتتاح نجاعة الأداء، مما سيعمل على تعزيز الآليات الكفيلة بإغناء النقاش حول تنفيذ قوانين المالية وعمليات تصفية ميزانية الدولة.

وأشار السيد الوزير أن شفافية المالية العمومية تعتبر عنصرا لا محيد عنه لإرساء حكمة ديمقراطية للعمل العمومي، مستحضرا أن كلا من الميزانية العامة والحسابات الخصوصية للخزينة ومرافق الدولة المسيرة بصورة مستقلة تخضع لنفس طريقة التدبير من حيث الشفافية، حيث أوضح أن الميزانية العامة تحتاج إلى الترخيص البرلماني مما يستوجب إعادة تقديمها كل سنة في إطار القانون المالي عكس الحسابات الخصوصية للخزينة التي تعرف نوعا من المرونة في التدبير حيث يمكن ترحيل رصيد كل حساب خصوصي من سنة مالية إلى أخرى.

هذا، وأضاف أن الحسابات المرصدة لأموال خصوصية التي لم تترتب عليها نفقات طوال ثلاث سنوات متتابة، تحذف في نهاية السنة الثالثة بموجب قانون المالية الموالي ويدرج رصيدها في المداخيل بالميزانية العامة كما ينص عليه القانون التنظيمي لقانون المالية.

وبخصوص إشكالية تفاقم نسبة الدين العمومي، أفاد السيد الوزير أن الحكومة عمدت إلى اللجوء إلى حلول بديلة من خلال اعتماد التمويلات المبتكرة سنة 2019 (ما يقارب 14 مليار درهم) مما سيعمل على تخفيض عجز الميزانية وبالتالي نسبة المديونية.

كما اعتبر أن أحسن طريقة لتقييم مدى صلابة الاقتصاد الوطني هي الخروج إلى الأسواق المالية للإقراض، مستحضرا نسبة سعر الفائدة التي حصل عليها المغرب في آخر قرض والمتمثلة في 1,5% على مدى عشرة سنوات مما يدل على الثقة التي يوليها المستثمرون الخواص للمغرب علما أن الخط الائتماني سيتوقف أواخر سنة 2020.

وأفاد أيضا أنه من المستحيل إيجاد معادلة تجمع ما بين إنجاز مجهود استثماري أمام محدودية موارد الدولة وعدم اللجوء إلى الاقتراض.

هذا، وعند عرض مشروع قانون التصفية رقم 22.19 المتعلق بتنفيذ قانون المالية  
للسنة المالية 2017 على التصويت، وافقت عليه اللجنة بالنتيجة التالية:


الموافقون: 9

المعارضون: 1

المتنعون: لا أحد


مقرر اللجنة

عبد الصمد مريبي



مشروع القانون كما أحيل  
على اللجنة ووافقت عليه





المملكة المغربية  
البرلمان  
مجلس النواب

مشروع قانون التصفية  
رقم 22.19 المتعلق بتنفيذ  
قانون المالية للسنة المالية 2017

( كما وافق عليه مجلس النواب في 23 دجنبر 2019 )

الملك محمد السادس  
الملك  
رئيس مجلس النواب





مشروع قانون التصفية رقم 22.19  
المتعلق بتنفيذ قانون المالية  
للسنة المالية 2017

المادة 1

تحدد مبالغ النتائج النهائية لتنفيذ ميزانية سنة 2017 وفق البيانات الواردة في الجدول التالي :

- بالدرهم -

البيانات	الموارد	النفقات
<b>1- الميزانية العامة</b>		
<ul style="list-style-type: none"> <li>▪ الموارد</li> <li>▪ نفقات التسيير</li> <li>▪ نفقات الاستثمار</li> <li>▪ النفقات المتعلقة بخدمة الدين العمومي</li> </ul>	307.856.622.904,47	191.572.255.286,21 67.011.616.506,52 71.367.521.352,13
مجموع الميزانية العامة	307.856.622.904,47	329.951.393.144,86
<b>2- الحسابات الخصوصية للخزينة</b>		
<ul style="list-style-type: none"> <li>▪ الحسابات المرصدة لأمر خصوصية</li> <li>▪ حسابات الانخراط في الهيئات الدولية</li> <li>▪ حسابات العمليات النقدية</li> <li>▪ حسابات التمويل</li> <li>▪ حسابات النفقات من المخصصات</li> </ul>	81.274.988.223,88 0,00 14.397.840,31 47.706.432,20 13.824.019.227,37	67.864.486.159,31 340.075.287,56 9.370.623,92 0,00 13.169.983.000,91
مجموع الحسابات الخصوصية للخزينة	95.161.111.723,76	81.383.915.071,70
<b>3- مرافق الدولة المسيرة بصورة مستقلة</b>		
<ul style="list-style-type: none"> <li>▪ الاستغلال</li> <li>▪ الاستثمار</li> </ul>	3.610.675.562,80 4.071.319.919,35 7.681.995.482,15	1.868.402.221,81 1.080.986.989,67 2.949.389.211,48
مجموع مرافق الدولة المسيرة بصورة مستقلة	7.681.995.482,15	2.949.389.211,48
المجموع العام.....	410.699.730.110,38	414.284.697.428,04
زيادة نفقات الدولة على الموارد	3.584.967.317,66	

نسخة متوافقة لأصل النص  
كما وافق عليه مجلس النواب

## المادة 2

يحدد المبلغ النهائي لموارد الميزانية العامة برسم السنة المالية 2017 في ثلاثمائة وسبعة ملايين وثمانمائة وستة وخمسين مليون وستمائة واثنين وعشرين ألف وتسعمائة وأربعة دراهم وسبعة وأربعين سنتيم (307.856.622.904,47 درهم).

وقد وزع هذا المبلغ في الجدول "أ" الملحق بهذا القانون.

## المادة 3

تحدد النتائج النهائية لنفقات الميزانية العامة برسم السنة المالية 2017 في المبالغ المبينة في الجدول التالي. وتغير الاعتمادات المفتوحة كما هو منصوص عليه في الجدول نفسه، وتوزع على القطاعات الوزارية أو المؤسسات وفق البيانات الواردة في الجداول "ب" و "ج" و "د" الملحق بهذا القانون.

- بالدرهم -

البيانات	النفقات	الاعتمادات التكميلية المفتوحة	الاعتمادات غير المستهلكة الملغاة	اعتمادات الأداء المتوفرة عند نهاية السنة
نفقات التسيير	191.572.255.286,21	5.804.801.008,06	3.969.553.050,53	-
نفقات الاستثمار	67.011.616.506,52	-	-	17.868.115.045,74
النفقات المتعلقة بخدمة الدين العمومي	71.367.521.352,13	1.106.582.903,92	3.095.061.551,79	-
المجموع العام...	329.951.393.144,86	6.911.383.911,98	7.064.614.602,32	17.868.115.045,74

## المادة 4

تحدد نتيجة الميزانية العامة برسم السنة المالية 2017 نهائياً على الوجه التالي:

الموارد	307.856.622.904,47 درهم
النفقات	329.951.393.144,86 درهم
فائض النفقات على الموارد	22.094.770.240,39 درهم

ويُنقل فائض النفقات المثبت أعلاه ويضاف إلى المكشوف في حساب الخزينة.

## المادة 5

تحدد اعتمادات الأداء المتوفرة عند نهاية السنة المالية 2016 فيما يتعلق بنفقات الاستثمار من الميزانية العامة والملغاة بمقتضى الفقرة الأولى من المادة 24 من قانون المالية لسنة 2017 بمبلغ أربعة ملايين وثمانمائة وتسعة وستين مليون و سبعمائة واثنين وثمانين ألف و سبعمائة وستة وثمانين درهم وستة وثلاثين سنتيم (4.869.782.786,36 درهم).

وتحدد الاعتمادات المرحلة إلى السنة المالية 2017 في مبلغ خمسة عشرة مليار وسبعمائة وستة وأربعين مليون وستمائة وسبعة وعشرين ألف وثمانمائة وخمسة وتسعين درهم وخمسة وثلاثين سنتيم (15.746.627.895,35 درهم). وتوزع هذه الاعتمادات حسب القطاعات الوزارية أو المؤسسات والفصول وفق الجدول "ج مكرر" الملحق بهذا القانون.

### المادة 6

تحدد مبالغ نتائج الحسابات الخصوصية للخزينة برسم السنة المالية 2017 وفق البيانات الواردة في الجدول التالي، وتوزع على أصناف الحسابات وفق ما هو منصوص عليه في الجدولين "هـ" و "و" الملحقين بهذا القانون:

- بالدرهم -

بيان أصناف الحسابات الخصوصية	الموارد	النفقات
الحسابات المرصدة لأموال خصوصية	81.274.988.223,88	67.864.486.159,31
حسابات الانخراط في الهيئات الدولية	0,00	340.075.287,56
حسابات العمليات النقدية	14.397.840,31	9.370.623,92
حسابات التمويل	47.706.432,20	0,00
حسابات النفقات من المخصصات	13.824.019.227,37	13.169.983.000,91
المجموع العام	95.161.111.723,76	81.383.915.071,70

### المادة 7

تحدد مبالغ أرصدة الحسابات الخصوصية للخزينة بتاريخ 31 دجنبر 2017 وفق البيانات الواردة في الجدول التالي، وتوزع على الحسابات وفق البيانات الواردة في الجدول "ز" الملحق بهذا القانون.

- بالدرهم -

الأرصدة بتاريخ 31 دجنبر 2017		بيان أصناف الحسابات الخصوصية
الأرصدة المدينة	الأرصدة الدائنة	
0,00	129.499.660.621,56	الحسابات المرصدة لأموال خصوصية
4.506.360.227,73	0,00	حسابات الانخراط في الهيئات الدولية
2.327.758,94	0,00	حسابات العمليات النقدية
579.066.884,11	115.130.219,44	حسابات التمويل
0,00	11.948.355.919,54	حسابات النفقات من المخصصات
5.087.754.870,78	141.563.146.760,54	المجموع العام

المادة 8

تحدد النتائج النهائية لموارد مرافق الدولة المسيرة بصورة مستقلة برسم السنة المالية 2017 في المبالغ المبينة في الجدول التالي، وتوزع على هذه المرافق وفق البيانات الواردة في الجدولين " ح " و " ط " الملحقين بهذا القانون.

- بالدرهم -

الموارد	بيان الموارد
3.610.675.562,80	موارد الاستغلال
4.071.319.919,35	موارد الاستثمار
7.681.995.482,15	مجموع الموارد.....

المادة 9

تحدد النتائج النهائية لنفقات مرافق الدولة المسيرة بصورة مستقلة برسم السنة المالية 2017 في المبالغ المبينة في الجدول التالي، وتغير الاعتمادات كما هو منصوص عليه في الجدول نفسه وتوزع على المرافق وفق البيانات الواردة في الجدولين " ي " و " ك " الملحقين بهذا القانون.

- بالدرهم -

الاعتمادات المتوفرة عند نهاية السنة	النفقات	بيان النفقات
1.690.828.347,26	1.868.402.221,81	نفقات الاستغلال
1.839.681.690,74	1.080.986.989,67	نفقات الاستثمار
3.530.510.038,00	2.949.389.211,48	المجموع.....

المادة 10

تحدد نتائج مرافق الدولة المسيرة بصورة مستقلة برسم السنة المالية 2017 كما هو مبين في الجدول التالي:

- بالدرهم -

زيادة الموارد على النفقات	النفقات	الموارد	البيان
1.742.273.340,99	1.868.402.221,81	3.610.675.562,80	الاستغلال
2.990.332.929,68	1.080.986.989,67	4.071.319.919,35	الاستثمار
4.732.606.270,67	2.949.389.211,48	7.681.995.482,15	المجموع...

# الميزانية العامة

التصنيف النهائية للميزانية العامة لسنة 2017

الجداول " 1 " ( المضافة 2 )  
الموارد

( بالدرهم )

التصنيف	تغييرات المخطط	بمليون الدرهم	شعبة الموارد	المصنفات	المصل
<b>القطاع الملكي</b>					
					1.1.0.0.0.02.000
					الإدارة العامة
					0000
0,00	التنكزة		10	رسوم المستوفدة عن الشطرات و الشرايط	
0,00	50.000,00		20	رسوم المستوفدة عن لرسة المتلكة	
0,00	التنكزة		30	موارد متنوعة	
0,00	50.000,00			مجموع موارد الإدارة العامة...	
0,00	50.000,00			مجموع موارد القطاع الملكي...	
					1.1.0.0.0.06.000
					المحکم المالية
					الإدارة العامة
					0000
0,00	التنكزة		10	مخارطة المتكسبين	
0,00	التنكزة		20	احكام و برامج الأوق الصادرة عن المحکم المالية	
0,00	التنكزة		30	القرارات و القرارات التهديبية و المطويات الأخرى الصادرة عن المحکم المالية	
0,00	التنكزة		40	قوائد التظهير المتنقلة بالمطويات المالية الصادرة عن المحکم المالية	
0,00	التنكزة		50	نسخ الملفات قصد الاطلاع	
0,00	التنكزة			مجموع موارد الإدارة العامة...	
0,00	التنكزة			مجموع موارد المحکم المالية...	
					1.1.0.0.0.08.000
					وزارة العدل
					المصالح المشتركة للقطاع القضائي
62.974.849,48	30.000.000,00		10	القرارات و المطويات المالية الصادرة عن المحکم	
471.088.434,00	400.000.000,00		20	القرارات التصالحية ما عدا القرارات المحكوم بها قضائيا	
1.110.530,12	2.000.000,00		30	موارد متنوعة	
638.181.813,60	432.000.000,00			مجموع موارد المصالح المشتركة للقطاع القضائي...	
638.181.813,60	432.000.000,00			مجموع موارد وزارة العدل .....	
					1.1.0.0.0.07.000
					وزارة الشؤون الخارجية و التعاون الدولي
					البعثات الدبلوماسية و التصيلية
272.385.810,48	310.000.000,00		10	الرسوم التصيلية	
13.030,00	200.000,00		20	الرسوم التي يتولىها الأعبان الدبلوماسيون و القنصلون على العاود المتنقلة بالملاحة و التجارة و مختلف الشبهات المثبتة لنشأ البضكم و تقيدها و مصادرها و الشبهات الجمرية	
11.434.499,18	2.500.000,00		30	موارد متنوعة	
283.813.339,62	312.700.000,00			مجموع موارد البعثات الدبلوماسية و التصيلية...	
283.813.339,62	312.700.000,00			مجموع موارد وزارة الشؤون الخارجية و التعاون الدولي...	
					1.1.0.0.0.08.000
					وزارة الداخلية
					الإدارة العامة
					0000
179.896,39	700.000,00		10	حصيلة المصارفات و المصالحات و المطويات من أجل المصالحات للنظم الأسفر	
8.190.958,55	5.500.000,00		20	موارد متنوعة	
8.370.854,94	6.200.000,00			مجموع موارد الإدارة العامة...	
					3100
					الإدارة العامة للأمن الوطني
408.550,00	300.000,00		10	الأتوري المستوفدة عن تسليم نسخ المحاضر المتنقلة بحوادث السير	
0,00	التنكزة		20	التعويضات عن خدمات الشرطة كمؤداة عنها أجرة	
11.348.015,48	200.000,00		30	موارد متنوعة	
11.756.566,48	500.000,00			مجموع موارد الإدارة العامة للأمن الوطني...	
20.127.420,40	6.700.000,00			مجموع موارد وزارة الداخلية...	
					1.1.0.0.0.11.000
					وزارة التربية الوطنية و التكوين المهني و التعليم العالي و البحث العلمي
					الإدارة العامة
					0000
781.717,27	2.000.000,00		10	موارد متنوعة	
781.717,27	2.000.000,00			مجموع موارد الإدارة العامة .....	
					7100
					الإدارة العامة
0,00	التنكزة		10	رسوم التسجيل	
89.748,83	400.000,00		20	موارد متنوعة	
89.748,83	400.000,00			مجموع موارد الإدارة العامة .....	
881.484,10	2.400.000,00			مجموع موارد وزارة التربية الوطنية و التكوين المهني و التعليم العالي و البحث العلمي...	
					1.1.0.0.0.12.000
					وزارة الصحة
					الإدارة العامة
					0000
11.343,00	12.000,00		10	الرسوم المرافقة الطبية و اللجن الطبي	
1.051,00	10.000,00		20	استرداد مبالغ الترويدات الصيدلانية و المصحات و مصاريف العلاج و النظم في المنصمات الصحية	
0,00	التنكزة		30	الرسوم المستوفدة عن التحليل بالمختبرات	
24.421.132,12	1.600.000,00		40	موارد متنوعة	
24.433.526,12	1.622.000,00			مجموع موارد الإدارة العامة...	
24.433.526,12	1.622.000,00			مجموع موارد وزارة الصحة .....	
					1.1.0.0.0.13.000
					وزارة الاقتصاد و المالية
					الإدارة العامة
					8100
2.775,43	50.000,00		10	المطويات و القرارات غير الجمرية	

الفصل	المصلحة	طبيعة الموارد	بيــــــــــــــــان الموارد	تغييرات المداهيل	بالرقم التحصيل
		20	المبالغ التي ترجعها الشركة الوطنية للنقل و الوسطاء اللوجيستية من الإعتمادات الغير المستحقة المرصدة لشراء السيارات	للتكره	0,00
		30	ديون الخزينة المتكلمة	100.000.000,00	80.070.208,09
		40	الإقتطاع من نتاج ألعاب الرهان	للتكره	0,00
		50	الإقتطاع من رهان سباق الخيول والكلاب السلوقية	للتكره	0,00
		60	مساهمة الجماعات الترابية في النفقات الملقاة على عاتق الميزانية العامة	للتكره	0,00
		70	موارد متنوعة	150.000.000,00	02.045.080,32
			مجموع موارد الإدارة العامة...	260.060.000,00	82.118.063,84
	8200		مديرية الشؤون الإدارية والعامة		
		10	موارد متنوعة	100.000,00	298.386,08
			مجموع موارد مديرية الشؤون الإدارية والعامة...	100.000,00	298.386,08
	8300		إدارة الجمارك والضرائب غير المباشرة		
		10	رسوم الجمركية		
		11	رسوم الإستيراد	8.913.100.000,00	13.638.412,00
		12	الإقتطاع الجوهري عند الإستيراد	للتكره	2.073.830,00
		13	الأثارة على استغلال الفوسفاط	للتكره	0,00
		14	الرسوم الموحدة	100.000,00	284.489,00
		15	رسوم التصدير المستوفدة من لمن إدارة الجمارك	5.800.000,00	5.240.999,00
		16	الرسوم التفصيلية	15.300.000,00	18.668.290,00
		17	الرسوم المفروضة على النقل الخاص	4.000.000,00	4.524.318,00
		20	الرسوم الداخلية على الإستهلاك		
		21	الرسوم المفروضة على الخمر والكحول	521.000.000,00	39.808.203,00
		22	الرسوم المفروضة على أنواع الجعة	732.400.000,00	92.747.308,00
		23	الرسوم المفروضة على المشروبات الغازية والليهنادا	289.000.000,00	109.584.399,00
		24	الرسوم المفروضة على السكر والمواد السكرية وغيرها من المواد المعلاة الصناعية	للتكره	992,00
		25	الرسوم المستوفدة على اختبار وضمان مواد الذهب والفضة والبلاتين	11.400.000,00	11.405.185,00
		26	الرسوم المفروضة على الأغشية المطاطية والأوعية الهوائية وإطارات المجلات	للتكره	2.366,00
		27	الرسوم المفروضة على منتجات الطاقة	15.940.400.000,00	192.314.230,00
		28	الرسوم المفروضة على النبيج المصنع	9.160.100.000,00	152.924.819,00
		30	الضريبة على القيمة المضافة		
		31	الضريبة على القيمة المضافة للإستيراد	34.948.200.000,00	136.201.938,80
		32	الضريبة على القيمة المضافة في الداخل	424.700.000,00	20.291.111,50
		40	حصيلة المصبرات	31.900.000,00	0,00
		50	رسوم المراقبة		
		51	الرسوم المفروضة على المراقبة الصحية للنبهات وأجزاء النبهات والمنتجات النبهية عند الإستيراد والتصدير	للتكره	67.390,00
		52	الرسوم المفروضة على المراقبة الصحية للحيوانات والمنتجات الحيوانية عند الإستيراد والتصدير	للتكره	692,00
		60	الزيادات المترتبة على المصادات الأخرافية والفوائد الناتجة عن التأخير	80.000.000,00	82.287.385,84
		70	حصيلة الخدمات المقدمة فيما يتعلق باستعمال المرتقلين للتقدم المعطومتية الخاصة بإدارة الجمارك والضرائب غير المباشرة	104.000.000,00	14.071.924,00
		80	اتاري أنبوب الفلز	1.300.000.000,00	15.538.571,75
		90	موارد متنوعة	11.300.000,00	31.512.383,03
			مجموع موارد إدارة الجمارك والضرائب غير المباشرة...	72.492.700.000,00	24.061.026,72
	8400		المديرية العامة للضرائب		
		10	الضرائب المباشرة		
		11	الضريبة على الشركات	45.800.000.000,00	79.998.529,92
		12	الضريبة على الدخل	41.100.000.000,00	74.913.108,58
		20	رسوم مماثلة		
		21	الرسوم المفروضة على الرخص الممنوحة لبيع المشروبات	58.000.000,00	53.621.608,46
		22	الضريبة المهنية	332.000.000,00	14.177.081,58
		23	ضريبة السكن	48.000.000,00	32.500.386,69
		30	الرسوم المفروضة على النبيج	للتكره	729.422,47
		40	الضريبة على القيمة المضافة		
		41	الضريبة على القيمة المضافة في الداخل	27.205.000.000,00	88.402.298,44
		60	رسوم التسجيل		
		51	رسوم نقل الملكية	9.751.000.000,00	38.039.251,76
		52	الرسوم المفروضة على الطرود الأخرى	1.888.000.000,00	82.952.067,79
		53	الرسوم المفروضة على الطرود القضائية وغير القضائية	للتكره	0,00
		54	الرسوم القضائية	للتكره	0,00
		55	الرسوم المفروضة على الطرود والإتلافات	للتكره	248.052,99
		56	المساعدة القضائية	للتكره	200,00
		57	الرسوم المفروضة على عقود التأمينات	1.052.000.000,00	23.238.548,88
		58	رسوم متنوعة وموارد تهمية	للتكره	0,00
		60	رسوم التصدير		
		61	التصبير الفريد والورق الممموع	793.000.000,00	13.005.970,40
		62	التصبير على الأوراق بالجماء	688.000.000,00	20.720.800,83
		63	بطاقة التعريف	للتكره	340.400,00
		64	جوازات السفر	220.000.000,00	54.164.100,00

الفصل	المصنعة	طبيعة الموارد	بيانات الموارد	تغيرات المدخلات	التحصيل (بالدرهم)
65		تسجيل الأجهز		10.000.000,00	9.900,00
66		رخص الصيد وحمل السلاح		24.000.000,00	17.835.300,00
67		التصير المفروض على الوثائق للمتطوعة بالمسارات		1.286.000.000,00	1.270.817.914,94
68		رسم التصير الخاص بملفات الاستيراد		30.000.000,00	22.417.675,00
70		الرسم السنوي الخاص بالعمليات الآلية			
71		الرسم الأساسي ورسم النسخة		2.367.000.000,00	2.307.989.884,00
80		الزيادات المترتبة على التأخير والغرامات			
81		الزيادة المترتبة عن عدم الإقرار أو التأخير أو النقص في الإقرار		722.000.000,00	1.798.197.878,89
82		الغرامات المترتبة عن التأخير في الأداء		609.000.000,00	1.184.044.181,34
83		الزيادات المترتبة عن التأخير		1.313.000.000,00	2.689.529.809,71
84		حصيلة المصالحات في المخالفات الجبائية			0,00
90		مورد متنوعة واستثنائية			104,40
91		مورد جبائية استثنائية			7.848.912,87
92		مورد متنوعة			
		مجموع موارد المديرية العامة للضرائب...		135.256.000.000,00	138.275.743.147,94
	8600	مديرية الخزينة والمالية الخارجية			
		10 الموارد العامة			
		11 الموارد الآتية من بنك المغرب		620.000.000,00	566.401.387,84
		12 الموارد الآتية من صندوق الإيداع والتكبير		272.000.000,00	0,00
		13 الموارد الآتية من مكتب الصرف		120.000.000,00	220.000.000,00
		14 الموارد الآتية من الرخص الخاص بالمغرب		100.000.000,00	38.337.931,00
		15 الموارد الآتية من البنك المركزي الشعبي			0,00
		16 الموارد الآتية من صندوق التجهيز الجماعي		100.000.000,00	0,00
		17 الموارد الآتية من الصندوق المركزي للضمان		20.000.000,00	0,00
		18 الفوائد المترتبة على توظيف الأموال والسلفات		5.379.000,00	173.568.485,29
		19 فوائد عن عمليات تكبير الخزينة الصومية		100.000.000,00	31.178.122,55
		20 حصيلة الاقتراض			
		21 الاقتراضات الداخلية المتوسطة والطويلة الأجل		47.000.000.000,00	58.928.400.000,00
		22 مقابل قيمة الاقتراضات الخارجية		23.000.000.000,00	14.339.927.119,52
		23 حصيلة أئون للتجهيز المتطلقة بمدخر الاستثمار			0,00
		24 الموارد الآتية من الرخص الإيجاري			0,00
		25 مورد برسم إصدارات شهادات الصكوك ذات الأجل المتوسطة والطويلة في السوق الداخلية			0,00
		30 لهبات والوصايا			
		31 هبات		1.784.000.000,00	0,00
		32 الإقطاع من صندوق مقابل قيمة السلع التي تمنحها حكومات البلدان الصديقة والمنظمات الدولية			0,00
		40 الموارد الناتجة عن تغليف نفقات الدين المأجل للاستهلاك والدين للمعم وشهادات الصكوك		1.075.700.000,00	891.282.141,83
		50 صولات على القروض المرجحة			0,00
		60 صولات الضمان الخاصة بالاقتراضات الداخلية والخارجية			0,00
		70 الأرباح الناتجة عن مساهمات الدولة في الشركات والهبات الدولية			1.541.533,49
		80 استرجاع التسبق الممنوح من طرف الدولة للقادة موظفيها ومستخدميها لأجل تمكك مسكن احتياضية			8.874.341,55
		90 مورد مشتتة			0,00
		91 للمورد الآتية من الشركة المركزية لإعادة التأمين		250.000,00	93.712.255,52
		92 مورد أخرى			
		مجموع موارد مديرية الخزينة والمالية الخارجية...		74.177.329.000,00	76.083.223.318,39
	8600	مديرية المنشآت العامة والغرفصة			
		10 حوائد الاحتكار وحقوق الأرباح ومساهمات المؤسسات العامة			
		11 الموارد الآتية من الوكالة الوطنية للمحافظة العقارية والمسح العقاري والخرائطية		2.000.000.000,00	2.400.000.000,00
		12 الموارد الآتية من الوكالة الوطنية لتقنين المواصلات		300.000.000,00	200.000.000,00
		13 الموارد الآتية من المكتب الوطني للمطارات		400.000.000,00	500.000.000,00
		14 الموارد الآتية من الوكالة الوطنية للموتى		170.000.000,00	170.000.000,00
		15 الموارد الآتية من الهيئة المغربية لسوق الرساميل		22.000.000,00	22.000.000,00
		16 الموارد الآتية من المكتب المغربي للملكية الصناعية والتجارية		4.000.000,00	6.000.000,00
		17 الموارد الآتية من المؤسسة المسنطة لمراقبة وتسويق المصبرات		5.000.000,00	5.000.000,00
		18 الموارد الآتية من المكتب الوطني للهيدروكاربورات والمعادن		350.000.000,00	200.000.000,00
		19 الموارد الآتية من المكتب الوطني المهني للحبوب والقطاني		55.000.000,00	55.000.000,00
		20 حوائد الاحتكار وحقوق الأرباح ومساهمات المؤسسات العامة الأخرى			
		21 الموارد الآتية من اللجنة الوطنية للتوكيف من حوادث السير		50.000.000,00	50.000.000,00
		22 الموارد الآتية من المؤسسات العامة الأخرى			0,00
		30 الأرباح الآتية من الشركات ذات المساهمة للصومية			
		31 الأرباح الآتية من شركة "المجمع الشريف للفوسفاط" م.ش.ف " ش.م		2.000.000.000,00	1.340.586.000,00
		32 الأرباح الآتية من شركة اتصالات المغرب		1.348.270.000,00	1.425.716.838,63
		33 الأرباح الآتية من مجموعة التهيئة العمران		250.000.000,00	250.000.000,00
		34 الأرباح الآتية من الشركة الوطنية للتلال والوسائل للوجيستية		35.000.000,00	0,00
		35 الأرباح الآتية من شركة إستقلال للموتى بحرمين المغرب		262.000.000,00	299.453.776,00
		36 الأرباح الناتجة عن بريد المغرب		160.000.000,00	127.500.000,00

الفصل	المصلحة	طبيعة الموارد	المصادر	التغيرات المتكافئة	التصنيف (بالدرهم)
			الأرباح الأتية من شركة الخطوط الجوية الملكية المغربية	التكرار	0,00
			الأرباح الأتية من شركات أخرى		
			الأرباح الأتية من شركة الائتمانات البيولوجية و الصنعية البيطرية	4.000.000,00	3.400.000,00
			الأرباح الأتية من الشركة الملكية لتشجيع الفرس	20.000.000,00	20.014.143,74
			الأرباح الأتية من الشركة الوطنية لتسويق البذور	التكرار	0,00
			الأرباح الأتية من المساهمات المالية للدولة في مختلف الشركات	التكرار	2.372.518,83
			أتاري احتلال الأملاك العامة و موارد أخرى		
			أتاري احتلال الأملاك العامة الموضوعة رهن إشارة متهدي الشبكات العامة للمواصلات	100.000.000,00	0,00
			أتاري احتلال الأملاك العامة الموضوعة رهن إشارة المكتب الوطني للمطارات	100.000.000,00	100.000.000,00
			أتاري احتلال الأملاك العامة الموضوعة رهن إشارة الوكالة الوطنية للموانئ	100.000.000,00	100.000.000,00
			أتاري احتلال الأملاك العامة الموضوعة رهن إشارة هيئات أخرى	التكرار	0,00
			الموارد الأتية من فاطين في ميدان الاتصالات	التكرار	18.650,42
			سواردة متفرقة	110.000.000,00	0,00
			الموارد الأتية من مساهمات الدولة	التكرار	0,00
			موارد الرخص الأتية من فاطين في ميدان الاتصالات	التكرار	84.594.938,02
			مجموع موارد مديرية المنشآت العامة والخصوصية...	7.835.270.000,00	341.656.863,64
	8800		مديرية أملاك الدولة		
			بيع عطلات مخزنية قروية	25.000.000,00	4.000,00
			مخول أملاك الدولة للإيجار والتكاليف الإيجارية الخ.	323.000.000,00	303.045.945,87
			الترقيات الشاغرة	التكرار	0,00
			النسبة المئوية المتحصلة من البويعات والإيجارات العامة	500.000,00	1.529.883,54
			حاصلات بيع الأثاث و المعطام و المعدات غير الصالحة للاستعمال	5.600.000,00	58.225.833,27
			سواردة متنوعة	1.000.000,00	3.380.480,85
			مجموع موارد مديرية أملاك الدولة...	355.000.000,00	370.688.923,33
			مجموع موارد وزارة الاقتصاد والمالية...	290.368.449.000,00	1.457.786.729,94
	1.1.0.0.0.14.000		وزارة السياحة والنقل الجوي والصناعة التقليدية والاقتصاد الاجتماعي		
	6100		الإدارة العامة		
			رسم وضع الطابع	100.000,00	207.924,00
			رسم التفتيش	التكرار	0,00
			سواردة متنوعة	التكرار	0,00
			مجموع موارد الإدارة العامة...	100.000,00	207.924,00
	7200		المديرية العامة للطيران المدني		
			الرسوم المستوفاة في المطارات	التكرار	0,00
			الرسوم المفروضة على النقل الخاص	15.000.000,00	3.487.862,90
			سواردة متنوعة	21.000.000,00	23.550,00
			مجموع موارد المديرية العامة للطيران المدني...	36.000.000,00	3.611.212,90
			مجموع موارد وزارة السياحة والنقل الجوي والصناعة التقليدية والاقتصاد الاجتماعي...	36.100.000,00	3.719.136,90
	1.1.0.0.0.17.000		وزارة التجهيز والنقل والبريد والهاتف		
	8100		مديرية الشؤون الإدارية والقانونية		
			الأتارة المفروضة على استخراج المواد	800.000,00	2.241.581,50
			الأتارة المستحقة على استئصال المياه البرية التابعة للأملاك العامة	التكرار	288.200,34
			الأتارة المستحقة على احتلال الأملاك العامة	التكرار	58.243.750,16
			سواردة متنوعة	8.000.000,00	153.174.817,25
			مجموع موارد مديرية الشؤون الإدارية والقانونية...	8.600.000,00	213.928.349,25
	8200		مديرية الموانئ والملك العمومي البحري		
			رسوم الميناء		
			رسوم الميناء المفروضة على الصان	التكرار	0,00
			إرشاد البواخر وقطرها	التكرار	0,00
			رسوم الميناء المفروضة على الركاب والسياح الذين يقومون برحلة بحرية	التكرار	800.000,00
			رسوم الميناء المفروضة على البضائع	التكرار	0,00
			الرسوم المستوفاة من التزوير	التكرار	0,00
			الرسوم المستوفاة من تكريم أنواع الوارد المسالمة غير المعفاة	التكرار	0,00
			الرسوم المستوفاة من تكريم الأسماك	التكرار	0,00
			القسط الراجع للدولة من أرباح شركات التسيير	التكرار	0,00
			بيع معدات الميناء التي صارت غير صالحة	التكرار	0,00
			رسوم المرور على شبكة السكة الحديدية بالميناء	التكرار	0,00
			الموارد الأتية من استئصال الآلات	التكرار	0,00
			موارد متنوعة	750.000,00	137.328,00
			مجموع موارد مديرية الموانئ والملك العمومي البحري...	750.000,00	137.328,00
			مجموع موارد وزارة التجهيز والنقل والبريد والهاتف...	9.360.000,00	214.066.676,25
	1.1.0.0.0.20.000		وزارة الفلاحة والصيد البحري والتنمية القروية والمياه والغابات		
	0000		الإدارة العامة		
			موارد ضيقات التجارب والبحسين التجريبية	25.000,00	4.500,00
			المنافع التي يربوها الملك أو المستقلون الملاحون في نطاق قانون الاستغلال الفلاحية	التكرار	0,00
			رسوم التفتيش بالمختبرات	التكرار	789.238,01
			أداء التكاليف في السجل الرسمي لأجور وأصناف التفتيش القليلة للزراعة بالمغرب	التكرار	3.000,00
			موارد مراكز تاسيل الخيل	التكرار	0,00



الفصل	المصلحة	طبيعة الموارد	بيان الموارد	تكاليف المدخل	التصنيف (بالدرهم)
		60	مصادر متنوعة	9.000.000,00	18.008.000,17
			مجموع موارد الإدارة العامة...	9.025.000,00	18.801.738,18
	7100		الإدارة العامة		
		10	منتجات الأملاك الفلورية	للتكره	6.971.644,08
		20	مصادر متنوعة	15.000.000,00	2.090.752,12
			مجموع موارد الإدارة العامة...	15.000.000,00	9.062.396,20
	8100		الإدارة العامة		
		10	الأتاوي المفروضة على الإمتياز الممنوح لاستغلال الأسكن المخصصة للصيد داخل الأملاك العامة البحرية	4.000.000,00	5.498.350,52
		20	رسوم الرخص الممنوحة من طرف صان الصيد	22.800.000,00	27.811.395,07
		30	إيرادات الصيد البحري	198.500.000,00	288.864.885,01
		40	المساهمة المتوقعة بالصيد البحري	390.000.000,00	422.237.113,86
		50	المصاحبات المبرمة قبل صدور الحكم في الجلس المتوقعة بالصيد البحري	3.500.000,00	8.650.211,46
		60	مصادر متنوعة	7.000.000,00	297.201,60
			مجموع موارد الإدارة العامة...	623.800.000,00	752.958.937,52
			مجموع موارد وزارة الفلاحة والصيد البحري والتنمية القروية والمياه والغابات ...	647.825.000,00	780.821.071,90
			وزارة الشباب والرياضة		
	8100		مديرية الشباب والطفولة والشؤون النسوية		
		10	مساهمة المتكربين الداخليين والشبان في مصاريف التغذية والإيواء داخل المراكز والمصيفات	للتكره	0,00
		20	مصادر متنوعة	للتكره	850.636,36
			مجموع موارد مديرية الشباب والطفولة والشؤون النسوية...	للتكره	850.636,36
			مجموع موارد وزارة الشباب والرياضة...	للتكره	850.636,36
			وزارة الطفولة والمجانم والتنمية المستدامة		
	0000		الإدارة العامة		
		10	الرسم المفروض على رخص التلقيح عن الملجم ورخص الاستغلال ورسم نقل ملكية الرخص	7.500.000,00	182.000,00
		20	الرسوم المستوفاة عن التخليط بالمختبرات	1.000.000,00	2.834.978,50
		30	مصادر متنوعة	90.000.000,00	43.764.762,17
			مجموع موارد الإدارة العامة.....	98.500.000,00	46.671.740,67
			مجموع موارد وزارة الطاقة والمجانم والتنمية المستدامة...	98.500.000,00	46.671.740,67
			وزارة الصناعة والاستثمار والتجارة والاقتصاد الرقمي		
	0000		الإدارة العامة		
		10	رسم مطيرة الموازين والمطاليس	8.876.000,00	13.059.081,34
		20	العوائد المتوقعة ببراءات الاختراع وإيداع الرسوم وعلامات الصنم وغيرها	للتكره	0,00
		30	العوائد المتوقعة بالمضامات المقدمة من طرف مصلحة السجل التجاري المركزي	للتكره	0,00
		40	مصادر متنوعة	للتكره	7.488,52
			مجموع موارد الإدارة العامة.....	8.876.000,00	13.066.527,86
			مجموع موارد وزارة الصناعة والاستثمار والتجارة والاقتصاد الرقمي...	8.876.000,00	13.066.527,86
			إدارة الدفاع الوطني		
	0000		الإدارة العامة		
		10	مصادر متنوعة	4.000.000,00	11.710.740,36
			مجموع موارد الإدارة العامة.....	4.000.000,00	11.710.740,36
			مجموع موارد إدارة الدفاع الوطني...	4.000.000,00	11.710.740,36
			المنووية العامة لإدارة السجون وإعادة الإدماج		
	0000		الإدارة العامة		
		10	مصادر متنوعة من مصلحة السجون	160.000,00	0,00
		20	مصادر متنوعة	1.500.000,00	920.405,85
			مجموع موارد الإدارة العامة.....	1.660.000,00	920.405,85
			مجموع موارد المنووية العامة لإدارة السجون وإعادة الإدماج...	1.660.000,00	920.405,85
			إدارات متنوعة		
	0000		الإدارة العامة		
		10	الفرانك والرقائق المغلفة التي تشرها للوزارات	400.000,00	548.571,70
		20	المستحقات من الأجر والمرتبات	90.000.000,00	1.298.884.349,52
		30	المبالغ المرجحة من نفقات الميزانية	180.000.000,00	37.327.784,37
		40	مبالغ المساعدة		
		41	مبالغ المساعدة المتطورة للدواير	للتكره	1.417.133,00
		42	مبالغ المساعدة المرتبطة بمختلف المصاحم	للتكره	285.440.572,24
		50	حصولية الوصايا والهبات الممنوحة للدولة ومصالح الإدارات العمومية	للتكره	1.962.678.282,08
		60	الموارد الإستثنائية الضريبة	للتكره	0,00
		70	تحويل الإيصالات المتأخرة في ميزانية السنة السابقة	للتكره	0,00
		80	مصادر متنوعة نتيجة عن تخليط اللقائ	8.000.000,00	4.587.953,89
		90	مصادر متنوعة		
		91	مداخيل برسم التصفيات من الحسابات المرصدة لأموال خصوصية	للتكره	6.388.848.085,00
		92	مداخيل برسم التصفيات من ميزانيات ترافق الدولة المسيرة بصورة مستقلة	للتكره	295.179.480,70
		93	مصادر أخرى	75.000.000,00	189.022.483,44
			مجموع موارد الإدارة العامة.....	383.400.000,00	10.462.932.676,74
			مجموع موارد إدارات متنوعة...	363.400.000,00	10.462.932.676,74
			مجموع موارد الوزارة العامة...	282.281.822.000,00	307.868.622.961,47

الجمعية التأسيسية للميزانية العامة لسنة 2017  
 الجداول "ب" (المستلة 3)  
 التوزيع على الفصول النفقات للتسيير للميزانية العامة لسنة 2017

المحور	الفصل	ملاحظات الوزارة والمؤسسات	الاصحاحات 2017	تغيير الاصحاحات	مجموع الاصحاحات	ملاحظات	اصحاحات 2016	اصحاحات 2017
0,00	0,00	0,00	26.292.000,00	0,00	26.292.000,00	0,00	26.292.000,00	0,00
	0,00	0,00	517.164.000,00	0,00	517.164.000,00	0,00	517.164.000,00	0,00
10.163.226,59	0,00	464.936.773,41	475.100.000,00	30.000.000,00	445.100.000,00	445.100.000,00	445.100.000,00	1.504.183.000,00
635.260,67	0,00	1.516.547.739,33	1.517.183.000,00	13.000.000,00	1.504.183.000,00	1.504.183.000,00	1.504.183.000,00	1.504.183.000,00
192.001.980,28	0,00	363.906.039,72	555.908.000,00	0,00	555.908.000,00	555.908.000,00	555.908.000,00	555.908.000,00
12.602.387,42	0,00	92.097.612,58	104.700.000,00	35.500.000,00	69.200.000,00	69.200.000,00	69.200.000,00	69.200.000,00
107.630.814,75	0,00	208.427.165,25	316.058.000,00	42.958.000,00	318.058.000,00	318.058.000,00	318.058.000,00	318.058.000,00
16.138.495,31	0,00	71.817.504,89	87.958.000,00	45.000.000,00	45.000.000,00	45.000.000,00	45.000.000,00	45.000.000,00
14.766.305,94	0,00	81.238.694,06	96.005.000,00	0,00	96.005.000,00	96.005.000,00	96.005.000,00	96.005.000,00
27.114.797,88	0,00	652.430.786,12	679.545.584,00	122.321.564,00	557.224.000,00	557.224.000,00	557.224.000,00	557.224.000,00
1.859.046,56	0,00	9.636.953,44	11.586.000,00	0,00	11.586.000,00	11.586.000,00	11.586.000,00	11.586.000,00
2.651.918,54	0,00	11.823.083,48	14.475.000,00	0,00	14.475.000,00	14.475.000,00	14.475.000,00	14.475.000,00
7.009.541,48	0,00	231.188.456,52	238.188.000,00	0,00	238.188.000,00	238.188.000,00	238.188.000,00	238.188.000,00
10.763.384,53	0,00	41.759.915,47	52.523.300,00	5.523.300,00	47.000.000,00	47.000.000,00	47.000.000,00	47.000.000,00
1.494.520,08	0,00	3.516.438.479,91	3.517.933.000,00	9.000.000,00	3.508.933.000,00	3.508.933.000,00	3.508.933.000,00	3.508.933.000,00
29.925.555,88	0,00	377.068.444,12	406.994.000,00	15.000.000,00	391.994.000,00	391.994.000,00	391.994.000,00	391.994.000,00
274.976.011,15	0,00	1.636.706.986,65	2.111.665.000,00	4.500.000,00	2.107.165.000,00	2.107.165.000,00	2.107.165.000,00	2.107.165.000,00
48.157.761,93	0,00	1.074.642.238,07	1.120.800.000,00	146.800.000,00	974.000.000,00	974.000.000,00	974.000.000,00	974.000.000,00
599.786.040,78	0,00	16.910.191.959,24	17.509.980.000,00	45.000.000,00	17.464.980.000,00	17.464.980.000,00	17.464.980.000,00	17.464.980.000,00
81.964.566,15	0,00	5.591.843.509,77	5.643.708.075,92	2.094.228.075,92	3.549.480.000,00	3.549.480.000,00	3.549.480.000,00	3.549.480.000,00
35.796.452,93	0,00	42.196.245.547,07	42.294.042.000,00	0,00	42.294.042.000,00	42.294.042.000,00	42.294.042.000,00	42.294.042.000,00
87.228.985,87	0,00	8.378.063.378,69	8.465.312.344,76	1.146.986.344,76	7.318.316.000,00	7.318.316.000,00	7.318.316.000,00	7.318.316.000,00





التصنيفية النهائية للميزانية العامة لسنة 2017  
 المجلد "ج" (المستند 3)  
 التوزيع على الأصول للتفصيل الإجمالي

المجموع من حيث القيمة	المجموع من حيث القيمة	المجموع من حيث القيمة	المجموع من حيث القيمة	المجموع من حيث القيمة	المجموع من حيث القيمة	المجموع من حيث القيمة	المجموع من حيث القيمة	المجموع من حيث القيمة	المجموع من حيث القيمة
المجموع من حيث القيمة	المجموع من حيث القيمة	المجموع من حيث القيمة	المجموع من حيث القيمة	المجموع من حيث القيمة	المجموع من حيث القيمة	المجموع من حيث القيمة	المجموع من حيث القيمة	المجموع من حيث القيمة	المجموع من حيث القيمة
48,571,14	131,804,101,67	131,852,672,81	0,00	0,00	244,672,81	131,808,000,00	131,808,000,00	131,808,000,00	131,808,000,00
8,698,408,11	37,248,882,56	45,947,290,67	0,00	0,00	21,247,290,67	24,700,000,00	24,700,000,00	24,700,000,00	24,700,000,00
3,787,660,89	9,082,949,31	12,860,000,00	0,00	0,00	0,00	12,860,000,00	12,860,000,00	12,860,000,00	12,860,000,00
5,419,396,60	1,800,655,603,20	1,800,375,000,00	1,350,000,000,00	0,00	0,00	459,375,000,00	459,375,000,00	459,375,000,00	459,375,000,00
2,916,358,44	13,465,650,76	16,382,007,20	0,00	0,00	6,782,007,20	9,600,000,00	9,600,000,00	9,600,000,00	9,600,000,00
138,440,840,32	51,779,297,50	180,219,937,82	0,00	0,00	150,504,537,82	35,200,000,00	299,250,000,00	299,250,000,00	299,250,000,00
459,397,276,27	403,673,227,46	882,970,505,73	0,00	0,00	883,720,505,73	299,250,000,00	477,000,000,00	477,000,000,00	477,000,000,00
320,135,500,88	366,422,400,39	688,557,704,25	0,00	0,00	209,557,704,25	299,250,000,00	299,250,000,00	299,250,000,00	299,250,000,00
2,237,725,665,64	3,443,794,113,52	5,681,509,979,16	0,00	0,00	2,152,279,979,16	2,891,030,000,00	2,891,030,000,00	2,891,030,000,00	2,891,030,000,00
288,390,590,97	5,069,728,910,76	5,338,117,981,73	0,00	0,00	301,924,881,73	4,855,286,000,00	4,855,286,000,00	4,855,286,000,00	4,855,286,000,00
809,104,199,40	2,300,848,598,55	3,209,950,787,95	0,00	0,00	808,450,787,95	2,400,000,000,00	2,400,000,000,00	2,400,000,000,00	2,400,000,000,00
180,059,464,43	312,818,435,21	492,887,889,64	0,00	0,00	305,734,889,64	187,153,000,00	187,153,000,00	187,153,000,00	187,153,000,00
655,940,788,09	20,620,056,201,91	21,176,000,000,00	1,000,000,000,00	0,00	0,00	20,176,000,000,00	20,176,000,000,00	20,176,000,000,00	20,176,000,000,00
172,415,011,03	721,943,255,56	894,358,286,09	0,00	0,00	146,541,256,59	747,817,000,00	747,817,000,00	747,817,000,00	747,817,000,00
1,894,698,91	1,403,982,72	3,368,619,63	0,00	0,00	328,619,63	3,040,000,00	3,040,000,00	3,040,000,00	3,040,000,00
4,911,152,984,18	10,602,668,911,54	15,513,721,873,72	1,650,500,000,00	0,00	296,694,898,29	8,469,221,000,00	8,469,221,000,00	8,469,221,000,00	8,469,221,000,00
3,203,298,180,36	8,498,739,322,80	11,700,057,503,26	0,00	0,00	2,657,739,222,40	8,813,400,000,00	8,813,400,000,00	8,813,400,000,00	8,813,400,000,00
397,467,433,05	1,750,873,555,71	2,148,140,980,76	0,00	0,00	223,140,980,76	1,825,000,000,00	1,825,000,000,00	1,825,000,000,00	1,825,000,000,00
1,294,493,828,42	1,161,908,626,20	2,428,392,451,62	0,00	0,00	1,427,838,451,62	898,564,000,00	898,564,000,00	898,564,000,00	898,564,000,00
20,000,194,73	18,819,072,04	36,819,236,77	0,00	0,00	29,678,236,77	7,140,000,00	7,140,000,00	7,140,000,00	7,140,000,00
354,609,912,55	1,212,161,130,91	1,566,770,046,36	0,00	0,00	505,784,046,36	1,060,986,000,00	1,060,986,000,00	1,060,986,000,00	1,060,986,000,00
365,081,090,43	1,965,304,726,21	2,330,385,916,94	0,00	0,00	112,660,816,64	2,217,725,000,00	2,217,725,000,00	2,217,725,000,00	2,217,725,000,00
221,581,293,64	716,081,435,87	938,012,729,51	0,00	0,00	201,053,569,12	729,212,000,00	729,212,000,00	729,212,000,00	729,212,000,00
26,399,308,76	54,681,982,24	81,071,272,00	0,00	0,00	20,651,272,00	60,420,000,00	60,420,000,00	60,420,000,00	60,420,000,00
2,985,407,91	9,874,532,77	12,789,940,68	0,00	0,00	6,789,940,68	6,000,000,00	6,000,000,00	6,000,000,00	6,000,000,00
28,809,098,36	33,772,189,08	60,710,266,44	0,00	0,00	35,680,286,44	25,000,000,00	25,000,000,00	25,000,000,00	25,000,000,00
1,183,113,145,62	4,911,439,789,48	5,804,551,934,08	28,650,000,00	0,00	1,208,817,236,71	4,473,489,000,00	4,473,489,000,00	4,473,489,000,00	4,473,489,000,00
1,489,895,73	18,382,335,55	19,892,331,28	0,00	0,00	870,331,28	19,022,000,00	19,022,000,00	19,022,000,00	19,022,000,00
9,659,404,27	29,874,227,18	39,533,631,45	0,00	0,00	9,648,631,45	29,885,000,00	29,885,000,00	29,885,000,00	29,885,000,00
398,703,622,20	650,239,698,63	948,943,620,83	0,00	0,00	111,291,620,83	837,652,000,00	837,652,000,00	837,652,000,00	837,652,000,00
25,209,557,17	78,024,678,51	103,234,130,68	0,00	0,00	22,734,133,68	80,500,000,00	80,500,000,00	80,500,000,00	80,500,000,00
179,594,689,26	407,790,720,74	587,375,220,00	127,470,212,00	0,00	299,205,008,00	160,700,000,00	160,700,000,00	160,700,000,00	160,700,000,00
11,733,888,00	298,112,00	12,000,000,00	0,00	0,00	0,00	12,000,000,00	12,000,000,00	12,000,000,00	12,000,000,00
17,899,116,045,76	67,011,916,808,82	84,879,731,682,38	4,744,620,212,00	0,00	16,749,827,898,26	63,671,944,000,00	63,671,944,000,00	63,671,944,000,00	63,671,944,000,00

## التصفية النهائية للميزانية العامة لسنة 2017

الجدول "ج مكرر"  
( المادة 5 )

بيان الاعتمادات المرحلة الى سنة 2017 والاعتمادات الملقاة عند نهاية السنة المالية 2016  
فيما يتعلق بنسقات الاستثمار من الميزانية العامة للسنة المالية 2017

(بالدرهم)

الفصول	القطاعات الوزارية أو المؤسسات	اعتمادات الأداء المتوفرة عند نهاية السنة المالية 2016	الاعتمادات المرحلة إلى سنة 2017	الاعتمادات الملقاة عند نهاية سنة 2016
1.2.2.0.0.02.000	البلات الملكي	282.828,49	244.872,81	38.155,68
1.2.2.0.0.03.000	مجلس النواب	36.100.367,94	21.247.290,67	14.853.067,27
1.2.2.0.0.04.000	مجلس المستشارين	12.896,40	0,00	12.896,40
1.2.2.0.0.04.000	رئيس الحكومة	0,00	0,00	0,00
1.2.2.0.0.40.000	وزارة الدولة المكلفة بحقوق الإنسان	10.737.715,29	6.782.007,20	3.955.708,09
1.2.2.0.0.05.000	المحاكم المالية	181.748.178,72	180.904.537,82	843.638,90
1.2.2.0.0.06.000	وزارة العدل	819.884.386,89	563.720.605,73	58.163.861,16
1.2.2.0.0.07.000	وزارة الشؤون الخارجية والتعاون الدولي	263.470.778,54	209.557.704,25	53.913.074,29
1.2.2.0.0.08.000	وزارة الداخلية	2.293.990.446,49	2.152.279.979,16	141.710.467,33
1.2.2.0.0.11.000	وزارة التربية الوطنية والتكوين المهني والتعليم العالي والبحث العلمي	327.895.000,77	301.924.861,73	25.970.139,04
1.2.2.0.0.12.000	وزارة الصحة	1.244.129.950,74	808.450.787,95	435.679.162,79
1.2.2.0.0.13.000	وزارة الاقتصاد والمالية	327.055.265,27	306.734.898,64	21.320.365,63
1.2.2.3.0.13.000	وزارة الاقتصاد والمالية - التكاليف المشتركة	1.556.477.998,25	0,00	1.556.477.998,25
1.2.2.0.0.14.000	وزارة السياحة والنقل الجوي والصناعة التقليدية والاقتصاد الاجتماعي	202.574.429,01	146.541.266,59	56.033.162,42
1.2.2.0.0.16.000	الأمانة العامة للحكومة	3.125.718,45	328.819,63	2.797.098,82
1.2.2.0.0.17.000	وزارة التجهيز والنقل واللوجستيك والماء	4.535.159.200,59	4.207.315.979,43	327.843.221,16
1.2.2.0.0.20.000	وزارة الفلاحة والصيد البحري والتنمية القروية والمياه والغابات	3.322.796.220,72	2.857.769.222,40	665.026.998,32
1.2.2.0.0.21.000	وزارة الشباب والرياضة	248.512.897,21	223.140.988,76	25.371.908,45
1.2.2.0.0.23.000	وزارة الأوقاف والشؤون الإسلامية	1.635.017.108,96	1.427.838.451,62	207.178.667,34
1.2.2.0.0.24.000	الوزارة المنتدبة لدى رئيس الحكومة المكلفة بالشؤون العامة والحكامة	31.967.113,39	29.679.236,77	2.287.876,62
1.2.2.0.0.27.000	وزارة الطاقة والمعادن والتنمية المستدامة	641.726.659,23	505.784.046,36	135.942.612,87
1.2.2.0.0.28.000	وزارة الصناعة والاستثمار والتجارة والاقتصاد الرقمي	705.575.875,69	112.860.816,64	592.915.069,05
1.2.2.0.0.29.000	وزارة الثقافة والاتصال	255.949.160,20	201.063.559,12	54.885.601,08
1.2.2.0.0.31.000	وزارة الشغل والإمماج المهني	22.582.159,87	20.651.272,00	1.910.887,87
1.2.2.0.0.32.000	الوزارة المنتدبة لدى رئيس الحكومة المكلفة بالعلاقات مع البرلمان والمجتمع المدني	8.990.672,84	6.769.940,68	2.220.831,96
1.2.2.0.0.33.000	الوزارة المنتدبة لدى رئيس الحكومة المكلفة بإصلاح الإدارة وبوظيفة الصومية	47.519.168,04	35.680.286,44	11.838.881,60
1.2.2.0.0.34.000	إدارة الدفاع الوطني	1.258.431.166,43	1.206.817.236,71	51.613.929,72
1.2.2.0.0.35.000	المنشورية السامية لقدماء المقاومين وأعضاء جيش التحرير	888.876,51	870.331,28	18.545,23
1.2.2.0.0.42.000	المنشورية السامية للتخطيط	12.181.649,47	9.648.631,45	2.533.018,02
1.2.2.0.0.46.000	وزارة إعداد التراب الوطني والتعمير والإسكان وسياسة المدينة	477.183.396,76	111.291.620,83	365.891.775,92
1.2.2.0.0.48.000	وزارة الأسرة والتضامن والمساواة والتنمية الاجتماعية	46.958.965,50	22.734.133,68	24.224.831,82
1.2.2.0.0.51.000	المنشورية العامة لإدارة المسجونين وإعادة الإجماع	318.870.818,58	289.205.008,00	16.665.810,58
1.2.2.0.0.52.000	المجلس الاقتصادي والاجتماعي والبيئي	11.633.942,68	0,00	11.633.942,68
	المجموع	20.616.410.681,71	15.746.627.895,36	4.869.782.786,36

التصنيفية النهائية للميزانية العامة لسنة 2017  
 الجداول "د"  
 (المسألة 3)  
 التوزيع على الفصول للنفقات المتعلقة بخدمة الدين العمومي لسنة 2017

(بالدينار)

نسبة قسطن التصفية		النفقات	الاعتمادات النهائية	القطاعات الوزارية أو المؤسسات	الفصول
الاعتمادات غير المستهلكة الائتمانية	الاعتمادات التكميلية المفتوحة				
776,823,154,77	21,885,045,62	26,719,061,890,85	27,474,000,000,00	وزارة الاقتصاد والمالية - فوائد وصرفات متعلقة بالدين العمومي	1.2.3.1.0.13.000
2,318,238,397,02	1,084,697,858,30	44,648,459,461,28	45,882,000,000,00	وزارة الاقتصاد والمالية - استهلاكات الدين العمومي المتوسط والطويل الأجل	1.2.3.2.0.13.000
3,095,061,551,79	1,106,582,903,92	71,367,521,352,13	73,356,000,000,00	مجموع النفقات المتعلقة بخدمة الدين العمومي.....	

## الحسابات الخصوصية للخزينة

التصنيف النهائية للحسابات الخصوصية للخزينة لسنة 2017

الجدول " هـ "  
(المادة 6)  
الموارد

(بالرغم)

الرقم	بيان الحسابات	تقديرات سنة 2017	الموارد
<b>3.1 - الحسابات المرصدة لأموال خصوصية</b>			
3.1.0.0.1.00.001	الحساب الخاص بالقطاعات من الزمان المتبادل	80.000.000,00	225.561.467,91
3.1.0.0.1.00.003	صندوق الدعم المقدم لمصالح المنظمة ومراقبة الأسعار والمخدرات الاحتياطية	5.000.000,00	13.882.190,15
3.1.0.0.1.00.004	صندوق محاربة آثار الجفاف	للتفكير	0,00
3.1.0.0.1.00.005	صندوق النهوض بتشغيل الشباب	405.000.000,00	190.247.808,00
3.1.0.0.1.00.006	صندوق مواكبة اصلاحات النقل الطرقي الحضري و الرابط بين المدن	114.000.000,00	2.368.796.583,75
3.1.0.0.1.00.008	صندوق التنمية الصناعية و الاستثمارات	1.727.800.000,00	1.667.800.000,00
3.1.0.0.1.04.005	صندوق الخدمة الأساسية للمواصلات	220.000.000,00	456.233,94
3.1.0.0.1.04.006	صندوق دعم المعجزة الوطنية للتنمية البشرية	3.095.996.000,00	3.302.020.826,67
3.1.0.0.1.04.007	صندوق التأهيل الاجتماعي	للتفكير	0,00
3.1.0.0.1.06.001	الصندوق الخاص لدعم المحكم	400.000.000,00	619.492.933,60
3.1.0.0.1.06.002	صندوق التعاون المحلي	160.000.000,00	169.862.332,02
3.1.0.0.1.07.001	الصندوق الخاص بدعم العمل الثقافي والاجتماعي لمساعدة المغاربة المقيمين بالخارج وشؤون الهجرة	30.000.000,00	30.000.000,00
3.1.0.0.1.08.003	الصندوق الخاص لإثراء مدينة فاس	للتفكير	0,00
3.1.0.0.1.08.004	حصة الجماعات الترابية من حصة الضريبة على القيمة المضافة	26.819.100.000,00	26.633.526.678,03
3.1.0.0.1.08.005	الصندوق الخاص بالمعاش ودعم الوظيفة المدنية	200.000.000,00	187.236.237,81
3.1.0.0.1.08.006	الصندوق الخاص لحصول حصة الضرائب المرصدة للجهات	5.784.000.000,00	5.204.768.349,27
3.1.0.0.1.08.008	تمويل نفقات التجهيز ومحاربة البطالة	1.200.000.000,00	1.674.718.255,03
3.1.0.0.1.08.009	صندوق الدعم لمساعدة الأمن الوطني	30.000.000,00	434.296.787,20
3.1.0.0.1.08.010	الصندوق الخاص بوضع وثائق الهوية الإلكترونية و وثائق السفر	463.927.000,00	290.268.800,00
3.1.0.0.1.08.011	صندوق التطوير المسائل و تضامية المياه المستعملة	714.000.000,00	659.835.000,00
3.1.0.0.1.08.012	صندوق مكافحة آثار الكوارث الطبيعية	200.000.000,00	304.866.363,27
3.1.0.0.1.08.013	صندوق التضامن بين الجهات	للتفكير	0,00
3.1.0.0.1.11.001	الصندوق الوطني لدعم البحث العلمي والتنمية التكنولوجية	22.500.000,00	91.634.438,08
3.1.0.0.1.12.001	الحساب الخاص بالصينلية المركزية	1.000.000.000,00	1.401.679.437,34
3.1.0.0.1.13.003	الحساب الخاص باستبدال أملاك الدولة	1.440.000.000,00	2.079.607.061,01
3.1.0.0.1.13.004	الحساب الخاص بإنتاج اليانصيب	70.000.000,00	75.391.835,10
3.1.0.0.1.13.008	مرصدة المصالح المالية	350.000.000,00	1.874.689.010,97
3.1.0.0.1.13.009	صندوق الإصلاح الزراعي	5.000.000,00	4.787.640,72
3.1.0.0.1.13.012	الأرباح والخسائر المترتبة على تحويل مبالغ التقلات العامة إلى عملات أجنبية	للتفكير	3.642.083,30
3.1.0.0.1.13.017	الصندوق الخاص بالزكاة	للتفكير	0,00
3.1.0.0.1.13.018	صندوق تضامن مؤسسات التأمين	600.000.000,00	718.669.766,79
3.1.0.0.1.13.019	صندوق مصادرة بعض الرافدين في إنجاز مشاريع	للتفكير	14.667.283,29
3.1.0.0.1.13.021	صندوق دعم أسعار بعض المواد الغذائية	600.000.000,00	332.774.741,80
3.1.0.0.1.13.022	صندوق تسيير المخاطر المتعلقة بقرضات الغير المضمونة من طرف الدولة	237.000.000,00	339.485.763,19
3.1.0.0.1.13.024	صندوق دعم التماسك الاجتماعي	3.000.000.000,00	1.786.591.116,14
3.1.0.0.1.13.026	الحساب الخاص بمبلغ دول مجلس التعاون الخليجي	8.000.000.000,00	9.547.667.199,79
3.1.0.0.1.13.028	صندوق محاربة الغش الجمركي	700.000.000,00	805.363.380,86
3.1.0.0.1.13.027	صندوق الأموال المتأتية من الإيداعات بالخزينة	360.000.000,00	732.783.333,12
3.1.0.0.1.17.001	الصندوق الخاص بالطرق	2.700.000.000,00	3.323.414.166,69
3.1.0.0.1.17.003	صندوق تحديد وحماية وتأمين الملك العام البحري والبري	16.000.000,00	20.367.944,01
3.1.0.0.1.17.004	الصندوق الخاص بتحصين صلبة تزويد السكان القرويين بالماء الصالح للشرب	للتفكير	35.336.897,24
3.1.0.0.1.20.005	صندوق التنمية الملاحية	500.000.000,00	3.472.768.808,57
3.1.0.0.1.20.006	صندوق تنمية الصيد البحري	100.000.000,00	214.769.227,39
3.1.0.0.1.20.007	صندوق التنمية الغروية و المناطق الجبلية	1.324.000.000,00	3.836.467.385,27
3.1.0.0.1.20.008	الصندوق الوطني للفوق	500.000.000,00	764.376.615,78
3.1.0.0.1.20.009	صندوق الصيد البري و الصيد في المياه الداخلية	16.000.000,00	46.243.579,57
3.1.0.0.1.21.001	الصندوق الوطني لتنمية الرياضة	800.000.000,00	1.361.131.161,82
3.1.0.0.1.27.002	الصندوق الوطني لحماية البيئة والتنمية المستدامة	200.000.000,00	473.066.644,29
3.1.0.0.1.27.003	صندوق التنمية الطاقية	للتفكير	0,00
3.1.0.0.1.29.001	لصندوق الوطني للعمل الثقافي	20.000.000,00	215.867.279,39
3.1.0.0.1.29.002	صندوق النهوض بالقضاء السعوي و البعثات و البعثات الموسمي	370.000.000,00	231.347.122,23
3.1.0.0.1.33.001	صندوق تحديث الإدارة الصومية	10.000.000,00	10.000.000,00
3.1.0.0.1.34.001	صندوق مشاركة القوات المسلحة الملكية في مأموريات السلام والأصل الإنسانية و الدعم برسم التعاون الدولي	200.000.000,00	433.561.912,96
3.1.0.0.1.34.002	صندوق الدعم للفترة الدرك الملكي	50.000.000,00	62.488.968,00



الرقم	بيان الحسابات	تقديرات سنة 2017	الموارد
			(بالدرهم)
3.1.0.0.1.46.001	صندوق التضامن للمكثي والإجماع الحضري	2.000.000.000,00	2.408.873.666,26
3.1.0.0.1.51.001	الصندوق الخاص لدعم مناسبات المسجونين	120.000.000,00	601.017.468,06
	مجموع موارد الحسابات المرصدة لأموال خصومية....	66.949.323.000,00	81.274.988.223,88
	<b>3.4 - حسابات الإنخراط في الهيئات الدولية</b>		
3.1.0.0.4.13.021	حساب الإنخراط في مؤسسة بروكن رولس	للتفكير	0,00
3.1.0.0.4.13.022	حساب الإنخراط في الهيئات العربية والإسلامية	للتفكير	0,00
3.1.0.0.4.13.023	حساب الإنخراط في المناسبات المتعددة الأطراف	للتفكير	0,00
	مجموع موارد حسابات الإنخراط في الهيئات الدولية....	للتفكير	0,00
	<b>3.5 - حسابات العمليات النقدية</b>		
3.1.0.0.5.13.001	أروق الصرف في عمليات بيع و شراء العملات الأجنبية	100.000.000,00	14.397.840,31
3.1.0.0.5.13.003	حساب عمليات تبادل أسعار الفائدة والعملات المستحقة على الائتمانات الخارجية	للتفكير	0,00
	مجموع موارد حسابات العمليات النقدية ....	100.000.000,00	14.397.840,31
	<b>3.7 - حسابات التمويل</b>		
3.1.0.0.7.13.017	القروض الممنوحة للجماعات القروية	للتفكير	0,00
3.1.0.0.7.13.020	القروض الممنوحة للمكتب الوطني للماء الصالح للشرب	7.772.000,00	7.771.632,06
3.1.0.0.7.13.059	القروض الممنوحة للشركة المغربية للتأمين عند التصدير	2.380.000,00	2.380.481,86
3.1.0.0.7.13.063	القروض الممنوحة لوكالات توزيع الماء والكهرباء	2.312.000,00	2.312.402,29
3.1.0.0.7.13.064	القروض الممنوحة للمناسبات البنكية	5.377.000,00	6.234.170,08
3.1.0.0.7.13.066	القروض الممنوحة لشركة التمويل " جيدا "	3.666.000,00	29.007.846,93
	مجموع موارد حسابات التمويل....	21.407.000,00	47.706.432,20
	<b>3.9 - حسابات النفقات من المخصصات</b>		
3.1.0.0.9.04.002	النفقات الخاصة بتغطية الأقاليم الصحراوية	للتفكير	0,00
3.1.0.0.9.34.001	اقتناء وإصلاح معدات القوات المسلحة الملكية	10.800.000.000,00	12.219.219.227,37
3.1.0.0.9.34.002	صندوق المديرية العامة للدراسات والتوثيق	للتفكير	1.696.000.000,00
3.1.0.0.9.42.001	الصندوق الخاص بالعلاقات العامة	600.000,00	9.800.000,00
	مجموع موارد حسابات النفقات من المخصصات.....	10.800.600.000,00	13.824.019.227,37
	مجموع موارد الحسابات الخصوصية للكفيلة....	77.871.230.000,00	95.161.111.723,76

التصنيف النهائية للحسابات الخصوصية للخزينة لسنة 2017

الجدول " و "  
( المادة 6 )  
النفقات

الرقم	بيان الحسابات	تقديرات سنة 2017	النفقات (بالدرهم)
<b>3.1 - الحسابات المرصدة لأموال خصوصية</b>			
3.2.0.0.1.00.001	الحساب الخاص بالاتقاطعات من الرهن المقبل	90.000.000,00	146.436.023,13
3.2.0.0.1.00.003	صندوق الدعم المقدم لمصالح المناقصة ومراقبة الأسعار والمخزونات الاحتياطية	5.000.000,00	4.438.784,84
3.2.0.0.1.00.004	صندوق محاربة آثار الجفاف	للتفكير	0,00
3.2.0.0.1.00.005	صندوق النهوض بتشغيل الشباب	405.000.000,00	283.243.454,63
3.2.0.0.1.00.006	صندوق مولكية اصلاحات التقل الطرقي الحضري و الرابط بين المدن	114.000.000,00	2.161.420.467,61
3.2.0.0.1.00.008	صندوق التنمية الصناعية و الاستثمارات	1.727.800.000,00	368.638.547,71
3.2.0.0.1.04.005	صندوق الخدمة الأساسية للمواصلات	220.000.000,00	67.317.259,04
3.2.0.0.1.04.006	صندوق دعم الميخنة الوطنية للتنمية البشرية	3.095.996.000,00	3.502.669.697,77
3.2.0.0.1.04.007	صندوق التأهيل الإجتماعي	للتفكير	0,00
3.2.0.0.1.06.001	الصندوق الخاص لدعم المحاكم	400.000.000,00	546.139.646,49
3.2.0.0.1.06.002	صندوق التكافل العائلي	160.000.000,00	50.000.000,00
3.2.0.0.1.07.001	الصندوق الخاص بدعم العمل النقابي والاجتماعي للقادة المغاربة المقيمين بالخارج وشؤون الهجرة	30.000.000,00	49.959.678,75
3.2.0.0.1.08.003	الصندوق الخاص بإقلا مدينة فاس	للتفكير	0,00
3.2.0.0.1.08.004	حصة الجماعات الترابية من حصيله الضريبة على القيمة المضافة	26.819.100.000,00	28.552.249.416,70
3.2.0.0.1.08.005	الصندوق الخاص بتعويض ودعم الوكالة المينية	200.000.000,00	164.249.157,68
3.2.0.0.1.08.006	الصندوق الخاص بحصيلة خصص الضرائب المرصدة للجهات	5.784.000.000,00	4.682.514.322,55
3.2.0.0.1.08.008	تمويل نفقات التجهيز ومحاربة البطالة	1.200.000.000,00	1.633.382.167,83
3.2.0.0.1.08.009	صندوق الدعم للقادة الأمن الوطني	30.000.000,00	364.247.472,44
3.2.0.0.1.08.010	الصندوق الخاص بوضع وثائق الهوية الإلكترونية و وثائق السفر	463.927.000,00	606.426.326,71
3.2.0.0.1.08.011	صندوق التطهير السائل و تصفية المياه المستعملة	714.000.000,00	676.640.000,00
3.2.0.0.1.08.012	صندوق مكافحة آثار التغيرات الطبيعية	200.000.000,00	133.266.478,00
3.2.0.0.1.08.013	صندوق التضامن بين الجهات	للتفكير	0,00
3.2.0.0.1.11.001	الصندوق الوطني لدعم البحث العلمي والتنمية التكنولوجية	22.600.000,00	75.570.100,00
3.2.0.0.1.12.001	الحساب الخاص بالصلوالية المركزية	1.000.000.000,00	1.391.544.072,79
3.2.0.0.1.13.003	الحساب الخاص باستبدال أملاك الدولة	1.440.000.000,00	1.605.962.211,44
3.2.0.0.1.13.004	الحساب الخاص بتفاج اليوضيب	70.000.000,00	34.062.600,00
3.2.0.0.1.13.006	مرصقات المصالح المالية	360.000.000,00	1.244.669.275,34
3.2.0.0.1.13.006	صندوق الإصلاح الزراعي	5.000.000,00	42.750,00
3.2.0.0.1.13.012	الأرباح والخسائر المترتبة على تحويل مبالغ النفقات العامة إلى عمالات إقليمية	للتفكير	2.479.603,47
3.2.0.0.1.13.017	الصندوق الخاص بالزكاة	للتفكير	0,00
3.2.0.0.1.13.018	صندوق تضامن مؤسسات التأمين	600.000.000,00	0,00
3.2.0.0.1.13.019	صندوق مساعدة بعض الراغبين في إنجاز مشاريع	للتفكير	0,00
3.2.0.0.1.13.021	صندوق دعم أسعار بعض المواد الغذائية	600.000.000,00	400.000.000,00
3.2.0.0.1.13.022	صندوق تدبير المخاطر المتعلقة بالتراشحات الغير المضمونة من طرف الدولة	للتفكير	2.693.003,40
3.2.0.0.1.13.024	صندوق دعم التضامن الاجتماعي	3.000.000.000,00	2.876.086.054,27
3.2.0.0.1.13.025	الحساب الخاص بمنح نولي مجلس التعاون الخليجي	للتفكير	363.349.821,76
3.2.0.0.1.13.026	صندوق محاربة الفسح الجمركي	700.000.000,00	307.750.014,36
3.2.0.0.1.13.027	صندوق الأموال المتكفية من الإيداعات بالخزينة	360.000.000,00	717.320.710,81
3.2.0.0.1.17.001	الصندوق الخاص بالطرق	2.700.000.000,00	4.439.581.636,48
3.2.0.0.1.17.003	صندوق تحديد وحماية وتمكين الملك العام البحري والمينائي	16.000.000,00	6.048.972,12
3.2.0.0.1.17.004	الصندوق الخاص بتحصين ضلعية تزويد السكان القرويين بماء الصلح للشرب	للتفكير	0,00
3.2.0.0.1.20.005	صندوق التنمية الملاحية	500.000.000,00	3.448.822.799,90
3.2.0.0.1.20.006	صندوق تنمية الصيد البحري	100.000.000,00	241.919.630,29
3.2.0.0.1.20.007	صندوق التنمية القروية و المناطق الجبلية	1.324.000.000,00	1.195.940.894,62
3.2.0.0.1.20.008	الصندوق الوطني الغابوي	500.000.000,00	649.835.862,11
3.2.0.0.1.20.009	صندوق الصيد البري و الصيد في المياه الداخلية	16.000.000,00	18.744.801,24
3.2.0.0.1.21.001	الصندوق الوطني لتنمية الرياضة	800.000.000,00	864.175.890,47
3.2.0.0.1.27.002	الصندوق الوطني لحماية البيئة و التنمية المستدامة	200.000.000,00	245.013.442,85
3.2.0.0.1.27.003	صندوق التنمية الطاقوية	للتفكير	157.500.000,00
3.2.0.0.1.29.001	الصندوق الوطني للعمل النقابي	20.000.000,00	108.617.484,92
3.2.0.0.1.29.002	صندوق النهوض بالمضاء السمي الصوري و بالأعلامات و بالنشر العمومي	370.000.000,00	218.020.000,00
3.2.0.0.1.33.001	صندوق تحديث الإدارة العمومية	10.000.000,00	3.800.565,12
3.2.0.0.1.34.001	صندوق مشاركة القوات المسلحة الملكية في مأموريات السلام والأعمال الإنسانية والدعم برسم التعاون الدولي	200.000.000,00	389.205.074,05
3.2.0.0.1.34.002	صندوق الدعم للقادة الدرك الملكي	50.000.000,00	59.010.541,06

الرقم	بيانات الحسابات	تقديرات سنة 2017	النفقات (بالدرهم)
3.2.0.0.1.46.001	صندوق التضامن للسكنى والإسكان الحضري	2.000.000.000,00	2.264.482.240,00
3.2.0.0.1.81.001	الصندوق الخاص لدعم مؤسسات السجون	120.000.000,00	671.097.605,67
	مجموع نفقات الحسابات المرصدة لأموال خصوصية....	58.712.323.000,00	67.864.486.159,31
	<b>3.4 - حسابات الإخراط في الهيئات الدولية</b>		
3.2.0.0.4.13.021	حساب الإخراط في مؤسسة بروتن وولس	لتفكرة	0,00
3.2.0.0.4.13.022	حساب الإخراط في الهيئات العربية والإسلامية	216.900.000,00	169.992.549,88
3.2.0.0.4.13.023	حساب الإخراط في المؤسسات المتعددة الأطراف	942.171.000,00	180.082.737,68
	مجموع نفقات حسابات الإخراط في الهيئات الدولية....	1.159.071.000,00	340.075.287,56
	<b>3.5 - حسابات العمليات النقدية</b>		
3.2.0.0.5.13.001	فروق الصرف في عمليات بيع وشراء العملات الأجنبية	لتفكرة	9.370.623,92
3.2.0.0.5.13.003	صاف عمليات تبادل أسعار الفائدة والعملات المستحقة على الاتراضات الخارجية	لتفكرة	0,00
	مجموع نفقات حسابات العمليات النقدية....	لتفكرة	9.370.623,92
	<b>3.7 - حسابات التمويل</b>		
3.2.0.0.7.13.017	القروض الممنوحة للجماعات الترابية	لتفكرة	0,00
3.2.0.0.7.13.020	القروض الممنوحة للمكتب الوطني للماء الصالح للشرب	لتفكرة	0,00
3.2.0.0.7.13.059	القروض الممنوحة للشركة المغربية للتأمين عند التصدير	لتفكرة	0,00
3.2.0.0.7.13.063	القروض الممنوحة لعمليات توزيع الماء والكهرباء	لتفكرة	0,00
3.2.0.0.7.13.064	القروض الممنوحة للمؤسسات البنكية	لتفكرة	0,00
3.2.0.0.7.13.066	القروض الممنوحة لشركة التمويل "جدة"	لتفكرة	0,00
	مجموع نفقات حسابات التمويل....	لتفكرة	0,00
	<b>3.9 - حسابات النفقات من المخصصات</b>		
3.2.0.0.9.04.002	النفقات الخاصة بتقوية الأقاليم الصحراوية	لتفكرة	0,00
3.2.0.0.9.34.001	اقتناء وإصلاح معدات القوات المسلحة الملكية	10.800.000.000,00	11.553.815.780,18
3.2.0.0.9.34.002	صندوق المديرية العامة للدراسات والتوثيق	لتفكرة	1.595.000.000,00
3.2.0.0.9.42.001	الصندوق الخاص بالمنازل العامة	500.000,00	21.167.220,73
	مجموع نفقات حسابات النفقات من المخصصات.....	10.800.500.000,00	13.169.983.000,91
	<b>مجموع نفقات الحسابات الخصوصية الخارجية....</b>	<b>70.671.894.000,00</b>	<b>81.383.915.071,70</b>



المستطقات		المستطقات		المستطقات		المستطقات		المستطقات		المستطقات	
المستطقات	المستطقات	المستطقات	المستطقات	المستطقات	المستطقات	المستطقات	المستطقات	المستطقات	المستطقات	المستطقات	المستطقات
538,148,484.49	0.00	3,448,822,789.90	3,472,758,808.57	514,212,475.42	0.00	مستوفى حصة الملكية	3,000,01,200,006	3,000,01,200,006	مستوفى حصة الملكية	3,000,01,200,006	3,000,01,200,006
121,570,385.44	0.00	241,819,882.29	214,732,227.29	148,720,788.34	0.00	مستوفى حصة الملكية	3,000,01,200,007	3,000,01,200,007	مستوفى حصة الملكية	3,000,01,200,007	3,000,01,200,007
6,420,010,478.88	0.00	1,195,940,884.52	3,838,457,285.27	3,780,085,884.23	0.00	مستوفى حصة الملكية	3,000,01,200,008	3,000,01,200,008	مستوفى حصة الملكية	3,000,01,200,008	3,000,01,200,008
1,356,014,853.28	0.00	648,833,862.11	784,318,615.78	1,241,472,089.71	0.00	مستوفى حصة الملكية	3,000,01,200,009	3,000,01,200,009	مستوفى حصة الملكية	3,000,01,200,009	3,000,01,200,009
229,372,003.43	0.00	18,744,601.24	46,243,579.57	201,873,825.10	0.00	مستوفى حصة الملكية	3,000,01,200,010	3,000,01,200,010	مستوفى حصة الملكية	3,000,01,200,010	3,000,01,200,010
489,931,020.94	0.00	864,175,680.47	1,351,131,161.42	2,966,749.49	0.00	مستوفى حصة الملكية	3,000,01,200,011	3,000,01,200,011	مستوفى حصة الملكية	3,000,01,200,011	3,000,01,200,011
1,023,948,448.82	0.00	246,013,442.85	473,058,644.29	865,965,246.18	0.00	مستوفى حصة الملكية	3,000,01,200,012	3,000,01,200,012	مستوفى حصة الملكية	3,000,01,200,012	3,000,01,200,012
1,653,888,956.61	0.00	157,500,000.00	0.00	1,821,388,856.61	0.00	مستوفى حصة الملكية	3,000,01,200,013	3,000,01,200,013	مستوفى حصة الملكية	3,000,01,200,013	3,000,01,200,013
383,709,578.95	0.00	108,617,484.52	215,867,278.39	278,469,784.48	0.00	مستوفى حصة الملكية	3,000,01,200,014	3,000,01,200,014	مستوفى حصة الملكية	3,000,01,200,014	3,000,01,200,014
47,271,081.31	0.00	216,020,000.00	231,347,122.23	32,643,888.08	0.00	مستوفى حصة الملكية	3,000,01,200,015	3,000,01,200,015	مستوفى حصة الملكية	3,000,01,200,015	3,000,01,200,015
86,330,755.68	0.00	3,800,565.12	10,000,000.00	80,131,320.90	0.00	مستوفى حصة الملكية	3,000,01,200,016	3,000,01,200,016	مستوفى حصة الملكية	3,000,01,200,016	3,000,01,200,016
975,519,282.27	0.00	389,205,074.05	433,551,912.96	931,169,732.36	0.00	مستوفى حصة الملكية	3,000,01,200,017	3,000,01,200,017	مستوفى حصة الملكية	3,000,01,200,017	3,000,01,200,017
108,847,540.16	0.00	99,010,541.06	62,488,883.00	105,393,122.22	0.00	مستوفى حصة الملكية	3,000,01,200,018	3,000,01,200,018	مستوفى حصة الملكية	3,000,01,200,018	3,000,01,200,018
3,759,411,838.37	0.00	2,264,482,240.00	2,406,872,555.26	3,817,023,523.11	0.00	مستوفى حصة الملكية	3,000,01,200,019	3,000,01,200,019	مستوفى حصة الملكية	3,000,01,200,019	3,000,01,200,019
1,901,431,618.88	0.00	671,697,665.67	691,017,488.08	1,571,511,751.57	0.00	مستوفى حصة الملكية	3,000,01,200,020	3,000,01,200,020	مستوفى حصة الملكية	3,000,01,200,020	3,000,01,200,020
129,499,660,621.98	0.00	67,864,486,159.31	81,274,888,223.88	116,081,159,656.89	0.00	مستوفى حصة الملكية	3,000,01,200,021	3,000,01,200,021	مستوفى حصة الملكية	3,000,01,200,021	3,000,01,200,021
0.00	799,972,175.90	0.00	0.00	0.00	799,972,175.90	مستوفى حصة الملكية	3,000,01,200,022	3,000,01,200,022	مستوفى حصة الملكية	3,000,01,200,022	3,000,01,200,022
0.00	1,651,537,893.31	158,992,548.88	0.00	0.00	1,491,883,383.43	مستوفى حصة الملكية	3,000,01,200,023	3,000,01,200,023	مستوفى حصة الملكية	3,000,01,200,023	3,000,01,200,023
0.00	2,035,030,114.52	140,082,137.68	0.00	0.00	1,874,947,390.84	مستوفى حصة الملكية	3,000,01,200,024	3,000,01,200,024	مستوفى حصة الملكية	3,000,01,200,024	3,000,01,200,024
0.00	4,598,360,227.73	340,073,287.96	0.00	0.00	4,166,284,940.17	مستوفى حصة الملكية	3,000,01,200,025	3,000,01,200,025	مستوفى حصة الملكية	3,000,01,200,025	3,000,01,200,025
0.00	2,327,788.94	3,370,623.82	14,397,840.31	0.00	7,354,975.33	مستوفى حصة الملكية	3,000,01,200,026	3,000,01,200,026	مستوفى حصة الملكية	3,000,01,200,026	3,000,01,200,026
0.00	0.00	0.00	0.00	0.00	0.00	مستوفى حصة الملكية	3,000,01,200,027	3,000,01,200,027	مستوفى حصة الملكية	3,000,01,200,027	3,000,01,200,027
0.00	2,327,788.94	9,378,623.92	14,397,840.31	0.00	7,354,975.33	مستوفى حصة الملكية	3,000,01,200,028	3,000,01,200,028	مستوفى حصة الملكية	3,000,01,200,028	3,000,01,200,028
0.00	262,618,786.60	0.00	0.00	0.00	262,618,786.60	مستوفى حصة الملكية	3,000,01,200,029	3,000,01,200,029	مستوفى حصة الملكية	3,000,01,200,029	3,000,01,200,029
59,767,433.46	0.00	0.00	7,771,532.05	51,995,901.41	0.00	مستوفى حصة الملكية	3,000,01,200,030	3,000,01,200,030	مستوفى حصة الملكية	3,000,01,200,030	3,000,01,200,030
0.00	30,266,635.47	0.00	2,360,481.85	0.00	32,627,117.32	مستوفى حصة الملكية	3,000,01,200,031	3,000,01,200,031	مستوفى حصة الملكية	3,000,01,200,031	3,000,01,200,031
55,382,765.98	0.00	0.00	2,312,482.28	53,059,283.69	0.00	مستوفى حصة الملكية	3,000,01,200,032	3,000,01,200,032	مستوفى حصة الملكية	3,000,01,200,032	3,000,01,200,032
0.00	273,228,523.82	0.00	6,234,170.08	0.00	279,462,693.10	مستوفى حصة الملكية	3,000,01,200,033	3,000,01,200,033	مستوفى حصة الملكية	3,000,01,200,033	3,000,01,200,033
0.00	22,972,789.82	0.00	29,007,846.89	0.00	51,980,636.98	مستوفى حصة الملكية	3,000,01,200,034	3,000,01,200,034	مستوفى حصة الملكية	3,000,01,200,034	3,000,01,200,034
115,130,219.44	578,068,884.11	0.00	47,786,432.20	105,046,285.10	618,689,281.97	مستوفى حصة الملكية	3,000,01,200,035	3,000,01,200,035	مستوفى حصة الملكية	3,000,01,200,035	3,000,01,200,035
11,042,785.63	0.00	0.00	0.00	11,042,785.63	0.00	مستوفى حصة الملكية	3,000,01,200,036	3,000,01,200,036	مستوفى حصة الملكية	3,000,01,200,036	3,000,01,200,036
11,821,982,471.65	0.00	11,553,115,780.18	12,219,219,227.37	11,256,558,974.46	0.00	مستوفى حصة الملكية	3,000,01,200,037	3,000,01,200,037	مستوفى حصة الملكية	3,000,01,200,037	3,000,01,200,037
0.00	1,595,000,000.00	1,595,000,000.00	1,595,000,000.00	0.00	0.00	مستوفى حصة الملكية	3,000,01,200,038	3,000,01,200,038	مستوفى حصة الملكية	3,000,01,200,038	3,000,01,200,038
15,358,742.26	0.00	21,467,220.73	9,880,000.00	26,717,822.99	0.00	مستوفى حصة الملكية	3,000,01,200,039	3,000,01,200,039	مستوفى حصة الملكية	3,000,01,200,039	3,000,01,200,039
11,948,335,919.64	0.00	13,169,983,000.91	13,928,019,227.37	11,294,319,883.08	0.00	مستوفى حصة الملكية	3,000,01,200,040	3,000,01,200,040	مستوفى حصة الملكية	3,000,01,200,040	3,000,01,200,040
141,543,146,780.54	5,007,784,870.78	81,383,916,071.70	95,161,111,723.78	137,488,524,828.77	4,790,329,297.47	مستوفى حصة الملكية	3,000,01,200,041	3,000,01,200,041	مستوفى حصة الملكية	3,000,01,200,041	3,000,01,200,041

# مرافق الدولة المسيرة بصورة مستقلة

التصنيفية النهائية لمرافق الدولة المسيرة بصورة مستقلة

للسنة المالية 2017

الجداول "ح"

المادة " 8 "

مصادر الإستقلال

الرمز	بيان المرافق	تغيرات الموارد	تغيرات التغيرات في موازنة المرافق	التغيرات النهائية للموارد	الموارد	(بالدينار)
4.1.1.0.04.001	الوزارة العامة للصحة	18.000.000,00	13.479.353,55	31.479.353,55	30.237.585,79	
	مجموع موارد الإستقلال الخاصة بمرافق الدولة المسيرة بصورة مستقلة التابعة لرئيس الحكومة ...	18.000.000,00	13.479.353,55	31.479.353,55	30.237.585,79	
4.1.1.0.06.002	مركز النشر والتوثيق التابع بمسكنة الفنون	900.000,00	597.652,58	1.497.652,58	993.695,68	
	مجموع موارد الإستقلال الخاصة بمرافق الدولة المسيرة بصورة مستقلة التابعة لوزارة العمل ...	900.000,00	597.652,58	1.497.652,58	993.695,68	
4.1.1.0.07.001	تنظيم الدورة الثقافية والفنون لوزير الأسم المتحدة حول التغيرات الثقافية	0,00	4.525.663,88	4.525.663,88	4.525.663,88	
4.1.1.0.07.002	مديرية الفنون الشعبية والإحيائية	20.000.000,00	35.709.576,32	55.709.576,32	74.074.606,32	
	مجموع موارد الإستقلال الخاصة بمرافق الدولة المسيرة بصورة مستقلة التابعة لوزارة الشؤون الخارجية والفنون الشعبي ...	20.000.000,00	40.235.240,20	60.235.240,20	78.600.270,20	
4.1.1.0.08.001	المركز الجهوي للاستقلال	6.000.000,00	2.886.311,50	8.886.311,50	6.689.257,49	
4.1.1.0.08.002	المركز الجهوي للاستقلال لجهة الشرق	5.000.000,00	2.009.781,60	7.009.781,60	6.358.346,13	
4.1.1.0.08.003	المركز الجهوي للاستقلال لجهة الغرب	6.000.000,00	8.311.969,88	14.311.969,88	15.593.816,25	
4.1.1.0.08.004	المركز الجهوي للاستقلال لجهة الرباط - سلا - القنيطرة	7.000.000,00	3.892.596,90	10.892.596,90	9.520.000,79	
	مجموع موارد الإستقلال لجهة الرباط - سلا - القنيطرة	7.000.000,00	3.892.596,90	10.892.596,90	9.520.000,79	
	مجموع موارد الإستقلال لجهة الرباط - سلا - القنيطرة	7.000.000,00	3.892.596,90	10.892.596,90	9.520.000,79	

الرمز	بيانات المرافق	تفصيلات الموارد	تفصيلات النفقات في موازنة المرافق	التفصيلات النهائية للموارد	الموارد
4.1.1.0.0.09.006	المركز الجهوي للاحتفال لجهة الدار البيضاء- سطات		9.426.021,17	17.426.021,17	11.569.840,75
4.1.1.0.0.09.007	المركز الجهوي للاحتفال لجهة مراكش - فاس		4.926.023,19	10.926.023,19	9.558.421,00
4.1.1.0.0.09.008	المركز الجهوي للاحتفال لجهة درعة - تافيلالت		2.094.290,71	7.094.290,71	4.650.000,00
4.1.1.0.0.09.009	المركز الجهوي للاحتفال لجهة مكناس - مكنة		2.541.672,45	6.541.672,45	6.054.537,24
4.1.1.0.0.09.010	المركز الجهوي للاحتفال لجهة كلميم - واد نون		2.588.209,11	5.588.209,11	7.264.212,22
4.1.1.0.0.09.011	المركز الجهوي للاحتفال لجهة العيون - طابوق الحمراء		1.857.759,04	5.857.759,04	7.196.586,07
4.1.1.0.0.09.012	المركز الجهوي للاحتفال لجهة العاقلنة - واد الذهب		2.526.214,06	5.526.214,06	3.650.000,00
4.1.1.0.0.09.018	مديرية تامليل الأطر الإدارية والتفعية		6.665.481,53	191.665.481,53	36.685.641,63
	مجموع موارد الاستقلال الخاصة بالمرافق العامة المسيرة بصورة مستقلة التابعة لوزارة الداخلية ...		51.968.142,28	297.968.142,28	130.592.470,71
	<b>وزارة التربية الوطنية والتكوين المهني والتعليم العالي والبحث العلمي</b>				
4.1.1.0.0.11.002	قسم القلمون		0,00	0,00	4.289.176,13
4.1.1.0.0.11.003	قسم استراتيجيات التكوين		2.826.666,69	7.826.666,69	11.620.986,69
	مجموع موارد الاستقلال الخاصة بالمرافق العامة المسيرة بصورة مستقلة التابعة لوزارة التربية الوطنية والتعليم العالي والبحث العلمي		2.826.666,69	7.826.666,69	15.910.162,82
	<b>وزارة الصحة</b>				
4.1.1.0.0.12.001	المركز الاستشفائي الوطني بوزازانت		0,00	11.500.000,00	13.136.958,10
4.1.1.0.0.12.002	المركز الاستشفائي بمنطقة ابن كلين ملول		1.492.419,49	11.592.419,49	11.282.275,49
4.1.1.0.0.12.003	المركز الاستشفائي الوطني بقل وادالت		1.673.127,50	12.973.127,50	14.366.615,27
4.1.1.0.0.12.004	المركز الاستشفائي الوطني ببنزوت		1.496.374,82	10.596.374,82	12.330.479,32
4.1.1.0.0.12.005	المركز الاستشفائي الوطني بقطة المراكشة		6.108.758,64	19.883.758,64	17.413.416,13
4.1.1.0.0.12.006	المركز الاستشفائي الوطني بالصويرة		0,00	11.650.000,00	9.262.757,79
4.1.1.0.0.12.007	المركز الاستشفائي الوطني بطنجينة		713.207,87	21.713.207,87	20.500.702,17
4.1.1.0.0.12.008	المركز الاستشفائي الوطني بطنجة		1.352.110,22	18.027.110,22	14.633.210,22
4.1.1.0.0.12.009	المركز الاستشفائي الوطني بخريفكة		0,00	21.700.000,00	26.374.250,99
4.1.1.0.0.12.010	المركز الاستشفائي الوطني بسطات		2.364.891,84	23.964.891,84	17.803.756,36

الرمز	بيان المراتق	مقويات الموارد	مقويات التقويات الواردة في ميزانية المراتق	التقويات التقوية للموارد	الموارد
4:1.0.0.12.012	المركز الإقليمي ببولمان	7,000,000.00	2,159,624.13	6,500,000.00	6,795,502.07
4:1.0.0.12.013	المركز الإقليمي الأقليمي بصغرد	6,500,000.00	0.00	6,500,000.00	7,580,116.92
4:1.0.0.12.014	المركز الإقليمي الأقليمي بالقليوة	25,500,000.00	2,592,531.19	25,500,000.00	27,589,563.39
4:1.0.0.12.015	المركز الإقليمي ببيدي قلمس	10,450,000.00	172,553.01	10,622,553.01	9,345,741.38
4:1.0.0.12.016	المركز الإقليمي بشفنون	9,500,000.00	0.00	9,500,000.00	7,768,453.41
4:1.0.0.12.017	المركز الإقليمي بالمراتق	14,700,000.00	0.00	14,700,000.00	13,249,876.68
4:1.0.0.12.018	المركز الإقليمي بطنجة	29,000,000.00	11,533,037.58	40,533,037.58	31,044,640.08
4:1.0.0.12.019	المركز الإقليمي بطنون	23,000,000.00	0.00	23,000,000.00	21,120,468.00
4:1.0.0.12.020	المركز الإقليمي البهوي ببارشوية	19,000,000.00	2,526,248.49	21,526,248.49	22,376,180.74
4:1.0.0.12.021	المركز الإقليمي الأقليمي بقران	6,800,000.00	0.00	6,800,000.00	10,385,153.17
4:1.0.0.12.022	المركز الإقليمي الأقليمي بخنيرة	11,500,000.00	3,110,386.24	14,610,386.24	14,630,702.44
4:1.0.0.12.023	المركز الإقليمي الأقليمي بالمسيمة	16,700,000.00	2,711,145.35	19,411,145.35	17,755,052.71
4:1.0.0.12.024	المركز الإقليمي الأقليمي ببنزة	13,500,000.00	4,007,730.46	17,507,730.46	15,340,778.26
4:1.0.0.12.025	المركز الإقليمي الأقليمي بفضج	5,100,000.00	267,814.60	5,367,814.60	5,251,105.87
4:1.0.0.12.026	المركز الإقليمي الأقليمي بالقبور	22,000,000.00	0.00	22,000,000.00	16,612,480.00
4:1.0.0.12.027	المركز الإقليمي الأقليمي ببيركان	9,200,000.00	0.00	9,200,000.00	7,178,344.31
4:1.0.0.12.028	المركز الإقليمي البهوي بواحي اللهب	5,500,000.00	0.00	5,500,000.00	7,545,622.88
4:1.0.0.12.029	المركز الإقليمي البهوي بالمون	14,300,000.00	0.00	14,300,000.00	11,334,235.20
4:1.0.0.12.030	المركز الإقليمي الأقليمي بملغان	5,000,000.00	3,163,489.53	8,163,489.53	8,039,168.03
4:1.0.0.12.031	المركز الإقليمي البهوي ببني ملال	28,500,000.00	6,090,140.41	34,590,140.41	30,511,399.41
4:1.0.0.12.032	المركز الإقليمي البهوي بكنبر	23,800,000.00	5,510,052.24	29,310,052.24	24,742,991.89
4:1.0.0.12.033	المركز الإقليمي البهوي بمركن	18,250,000.00	0.00	18,250,000.00	25,553,936.54
4:1.0.0.12.035	المركز الإقليمي بعملة مقاطعة عين السبع الحلي السعدي	15,600,000.00	2,228,946.74	17,828,946.74	13,881,634.61
4:1.0.0.12.036	المركز الإقليمي بعملة مقاطعة القاموس السلطان	14,400,000.00	1,438,457.08	15,838,457.08	11,120,284.38
4:1.0.0.12.037	المركز الإقليمي بعملة مقاطعة مولاي رشيد	14,600,000.00	16,994,380.59	31,594,380.59	17,397,444.59
4:1.0.0.12.038	المركز الإقليمي البهوي بالمر البيضاء	12,000,000.00	746,400.10		



المورد	التغيرات الشهرية للمورد	تغيرات التغيرات السالفة في مؤقتة السالفة	تغيرات المورد	بيانات المرافق	الرمز
11,417,274.37	10,600,000.00	0.00	10,600,000.00	المركز الإقليمي بمسلة المدنية	4.1.1.0.0.12.039
15,588,187.02	16,466,055.07	1,266,055.07	15,200,000.00	المركز الإقليمي بمسلة مسلا	4.1.1.0.0.12.040
10,817,334.40	9,513,590.50	1,513,590.50	8,000,000.00	المركز الإقليمي بمسلة المستشفيات - تلمة	4.1.1.0.0.12.041
17,485,039.49	19,327,223.49	4,077,223.49	15,250,000.00	المركز الإقليمي بالمستشفيات	4.1.1.0.0.12.042
27,278,945.48	34,223,607.26	4,223,607.26	30,000,000.00	المركز الإقليمي بمسلة مكمل	4.1.1.0.0.12.045
20,330,381.87	33,597,615.76	4,597,615.76	29,000,000.00	المركز الإقليمي الجهوي بوجدة	4.1.1.0.0.12.046
101,454,343.24	99,310,732.24	65,310,732.24	34,000,000.00	المركز الوطني بالرباط	4.1.1.0.0.12.047
157,955,189.19	140,283,518.56	130,283,518.56	10,000,000.00	المركز الجهوي لتحقيق التماس العالمر البيضاء	4.1.1.0.0.12.048
14,348,699.76	13,344,833.45	7,344,833.45	6,000,000.00	المعهد الوطني للمصحة	4.1.1.0.0.12.049
7,323,070.87	3,717,903.30	1,217,903.30	2,500,000.00	المركز الوطني للوقاية من الأدمية	4.1.1.0.0.12.050
34,574,866.06	18,829,536.14	15,829,536.14	3,000,000.00	مدنية الأوقية و السبيطة	4.1.1.0.0.12.051
4,848,536.99	5,642,350.61	892,350.61	4,750,000.00	المركز الإقليمي بالبيشيرة	4.1.1.0.0.12.052
8,342,989.33	10,946,493.83	2,946,493.83	8,000,000.00	المركز الإقليمي بمسلة مقاطعة الحسني	4.1.1.0.0.12.053
8,005,667.09	7,600,000.00	0.00	7,600,000.00	المركز الإقليمي بتارانت	4.1.1.0.0.12.054
5,641,727.98	9,250,000.00	0.00	9,250,000.00	المركز الإقليمي الجهوي بالرباط	4.1.1.0.0.12.055
5,171,122.28	4,951,426.78	251,426.78	4,700,000.00	المركز الإقليمي بالزواوير	4.1.1.0.0.12.056
8,835,799.46	7,304,778.36	2,304,778.36	5,000,000.00	المركز الإقليمي بشوكة تانت باما	4.1.1.0.0.12.057
8,601,012.61	11,061,505.62	1,061,505.62	10,000,000.00	المركز الإقليمي بمسلة مقاطعة عين النفق	4.1.1.0.0.12.058
4,337,432.56	4,000,000.00	0.00	4,000,000.00	المركز الإقليمي ببشيلين	4.1.1.0.0.12.059
8,943,265.74	9,050,163.04	4,550,163.04	4,500,000.00	المركز الإقليمي ببانلا	4.1.1.0.0.12.060
6,730,215.57	7,867,905.47	3,217,905.47	4,650,000.00	المركز الإقليمي بالمرز	4.1.1.0.0.12.061
4,103,498.46	4,200,000.00	0.00	4,200,000.00	المركز الإقليمي بزكورة	4.1.1.0.0.12.062
3,471,151.80	3,500,000.00	0.00	3,500,000.00	المركز الإقليمي ببوجور	4.1.1.0.0.12.063
4,503,938.34	4,830,818.65	380,818.65	4,450,000.00	المركز الإقليمي ببسلاطاك	4.1.1.0.0.12.064
9,459,563.10	7,800,000.00	0.00	7,800,000.00	المركز الإقليمي بالكميم	4.1.1.0.0.12.065
5,517,961.24	5,887,723.64	737,723.64	5,150,000.00	المركز الإقليمي بالسلوة	4.1.1.0.0.12.066

(بالدينار)

الرمز	بيان المرافق	تغييرات الموارد	تغييرات التقديرات في موازنة المرافق	التقديرات النهائية للموارد	الموارد
4.1.10.0.12.067	المركز الاستشفائي بمسيلة مقاطعة سبيط البرنوصي	11.250.000,00	0,00	11.250.000,00	14.484.588,25
4.1.10.0.12.068	المركز الاستشفائي الاقليمي بالمرسى	3.000.000,00	900.164,42	3.900.164,42	4.636.687,42
4.1.10.0.12.069	المركز الاستشفائي الاقليمي بجزائيل	7.400.000,00	4.018.808,01	11.418.808,01	11.633.502,01
4.1.10.0.12.070	المركز الاستشفائي الاقليمي بالخابج	4.000.000,00	0,00	4.000.000,00	4.272.799,48
4.1.10.0.12.071	المركز الاستشفائي بمسيلة المصنق القبيق	6.800.000,00	386.220,93	7.186.220,93	6.511.908,43
4.1.10.0.12.072	المدرسة لولاية المسحة السومية	4.000.000,00	4.911.211,36	8.911.211,36	8.015.211,36
4.1.10.0.12.073	المركز الاستشفائي الاقليمي بجران	3.900.000,00	0,00	3.900.000,00	5.201.376,72
4.1.10.0.12.074	المركز الاستشفائي بمسيلة غابليت بن مسك	7.650.000,00	0,00	7.650.000,00	12.688.418,92
4.1.10.0.12.075	المركز الاستشفائي الجهوي بفلس	33.000.000,00	793.652,94	33.793.652,94	28.100.349,83
4.1.10.0.12.076	المركز الاستشفائي الاقليمي بتقنور	4.000.000,00	2.867.222,38	6.867.222,38	9.024.768,38
4.1.10.0.12.077	المركز الاستشفائي الاقليمي بسبيط بليان	3.800.000,00	683.184,56	4.483.184,56	5.319.946,31
4.1.10.0.12.078	المركز الاستشفائي الاقليمي بسبيط بليان	4.900.000,00	0,00	4.900.000,00	3.252.231,90
4.1.10.0.12.079	المركز الاستشفائي الاقليمي بوزان	3.600.000,00	1.876.023,23	5.476.023,23	6.083.798,13
4.1.10.0.12.080	المركز الاستشفائي الاقليمي بوزيد	8.000.000,00	1.008.374,49	9.008.374,49	10.354.076,17
4.1.10.0.12.081	المركز الاستشفائي الاقليمي بالرحمة	4.500.000,00	71.889,54	4.571.889,54	3.784.509,00
4.1.10.0.12.082	المركز الاستشفائي الاقليمي بسبيط بوزر	5.500.000,00	861.139,29	6.361.139,29	4.859.294,29
4.1.10.0.12.083	المركز الاستشفائي الاقليمي بالوسوقية	4.500.000,00	0,00	4.500.000,00	2.596.333,74
4.1.10.0.12.084	المركز الاستشفائي الاقليمي بالقبي بن صالح	9.000.000,00	0,00	9.000.000,00	16.458.793,29
4.1.10.0.12.085	المركز الاستشفائي الاقليمي ببولت	5.000.000,00	7.073.678,56	12.073.678,56	10.903.424,46
4.1.10.0.12.086	المركز الاستشفائي الاقليمي بجرنيف	3.800.000,00	1.077.491,62	4.877.491,62	4.939.741,62
	مجموع موارد الاستشفائ للقضية بمرافق الولاية المسيرة وبمدرسة مستشفى القبية بولاية المسحة...	919.500.000,00	358.992.770,31	1.278.492.770,31	1.239.444.865,80
<b>وزارة الاقتصاد والمالية</b>					
4.1.10.0.13.003	مرافق الولاية المسيرة وبمدرسة مستشفى الحفان بالخرمسنة	0,00	5.102.973,66	5.102.973,66	0,00
4.1.10.0.13.005	الخزينة العامة للمساحة	43.000.000,00	50.831.663,54	93.831.663,54	110.660.117,21

الموارد	التغيرات الإيجابية للموارد	تغيرات النفقات في موازنة المرافق	تغيرات الموارد	بيان المرافق	الرمز
35,004.00	35,004.00	35,004.00	0.00		
71,916,285.34	85,180,887.76	43,180,887.76	42,000,000.00		4.1.1.0.0.13.006
182,611,406.55	184,150,528.96	99,150,528.96	85,000,000.00	مجموع موارد الإستغلال الخاصة بالمرافق العامة المسيرة بصورة مستقلة تابعة لوزارة الاقتصاد والمالية	4.1.1.0.0.13.007
<b>وزارة السياحة والتراث الجوي والمناخية والتقليدية والاقتصاد الاجتماعي</b>					
16,979,567.90	14,135,557.90	-344,442.10	14,480,000.00	المعهد الوطني للسياحة الطبية	4.1.1.0.0.14.001
3,639,015.90	3,561,415.90	821,415.90	2,740,000.00	المعهد المتخصص للتكنولوجيا التطبيقية والسياسية - المحمدية	4.1.1.0.0.14.002
3,706,076.76	4,105,976.76	1,189,976.76	2,916,000.00	المعهد المتخصص للتكنولوجيا التطبيقية والسياسية - أكتوبر	4.1.1.0.0.14.003
2,649,123.45	2,670,123.45	620,123.45	2,050,000.00	معهد التكنولوجيا التطبيقية والسياسية - الجبلية	4.1.1.0.0.14.004
2,764,692.41	2,831,692.41	779,692.41	2,052,000.00	معهد التكنولوجيا التطبيقية والسياسية - لوفرد	4.1.1.0.0.14.005
2,554,473.63	2,643,898.63	523,898.63	2,120,000.00	معهد التكنولوجيا التطبيقية والسياسية - فاس	4.1.1.0.0.14.006
4,037,977.99	4,210,977.99	1,110,977.99	3,100,000.00	المعهد المتخصص للتكنولوجيا التطبيقية والسياسية - مراكش	4.1.1.0.0.14.007
3,162,340.11	2,498,038.11	422,038.11	2,076,000.00	المعهد المتخصص للتكنولوجيا التطبيقية والسياسية - ورزازات	4.1.1.0.0.14.008
2,519,044.89	2,229,044.89	178,044.89	2,051,000.00	معهد التكنولوجيا التطبيقية والسياسية - السعيدية	4.1.1.0.0.14.009
2,707,594.45	2,500,114.45	430,114.45	2,070,000.00	معهد التكنولوجيا التطبيقية والسياسية - مكناس	4.1.1.0.0.14.010
1,937,983.94	2,088,383.94	48,383.94	2,040,000.00	معهد التكنولوجيا التطبيقية والسياسية - طنجة	4.1.1.0.0.14.011
3,046,291.66	2,867,116.66	817,116.66	2,050,000.00	مركز التأهيل المهني التقني والسياسية - أسفيلا	4.1.1.0.0.14.012
2,180,299.65	1,977,679.65	-72,320.35	2,050,000.00	مركز التأهيل المهني التقني والسياسية - بن سائيل	4.1.1.0.0.14.013
2,417,036.56	2,475,636.56	941,636.56	1,534,000.00	مركز التأهيل المهني التقني والسياسية - الأدر البيضاة	4.1.1.0.0.14.014
1,229,788.00	1,292,632.00	2,632.00	1,290,000.00	مركز التأهيل المهني التقني والسياسية - بولوكرة الرباط	4.1.1.0.0.14.015
2,093,778.11	2,147,778.11	61,778.11	2,086,000.00	معهد التكنولوجيا التطبيقية والسياسية - فاس بلاك	4.1.1.0.0.14.016
0.00	0.00	0.00	0.00	قسم خريطة الكورن المهني	4.1.1.0.0.14.017
316,493.95	316,493.95	-133,506.05	450,000.00	معهد فون الصناعة التقليدية بلاك	4.1.1.0.0.14.018
290,958.99	290,958.99	-109,041.01	400,000.00	معهد فون الصناعة التقليدية براكش	4.1.1.0.0.14.019
276,925.08	276,925.08	-123,074.92	400,000.00	معهد فون الصناعة التقليدية براكش	4.1.1.0.0.14.020

(بالدينار)

الموارد	التغيرات الإيجابية للموارد	تغيرات التغيرات السالبة في موارد المرافق	تغيرات الموارد	بيان المرافق	الرمز
252,124,32	252,124,32	-197,875,88	450,000,00	معدة قرون المساعدة التقنية الربط	4.1.10.0.14.021
198,000,04	198,000,04	-201,999,96	400,000,00	معدة قرون المساعدة التقنية وخدمات	4.1.10.0.14.022
86,216,23	86,216,23	-313,783,77	400,000,00	معدة قرون المساعدة التقنية الإزكان	4.1.10.0.14.023
93,507,049,70	98,039,410,40	88,039,410,40	10,000,000,00	التدريب الفنية للفرق الفني	4.1.10.0.14.024
152,552,853,72	153,696,196,42	94,491,196,42	59,205,000,00	مجموع موارد الإستغلال الخاصة بمرافق المياه المسيرة بصورة مستقلة التابعة لوزارة السليمة والنقل القوى والمساعدة التقنية والقطعة الاجتماعي ...	
الإقامة العامة للحكومة					
67,665,368,38	178,893,084,96	158,893,084,96	20,000,000,00	مديرية السليمة الرئيسية	4.1.10.0.16.001
67,665,368,38	178,893,084,96	158,893,084,96	20,000,000,00	مجموع موارد الإستغلال الخاصة بمرافق المياه المسيرة بصورة مستقلة التابعة للأمانة العامة للحكومة ... وزارة التجهيز والنقل والوجيستيك والماء	
13,678,447,25	13,037,958,04	8,037,958,04	5,000,000,00	المركز الوطني للأبحاث العلمية	4.1.10.0.17.002
13,917,964,40	12,686,085,40	9,186,085,40	3,500,000,00	مصلحة شبكات مياه السويقات والمصحات	4.1.10.0.17.003
25,453,271,28	30,609,890,28	20,609,890,28	10,000,000,00	مصلحة السويقات والمصحات قبل	4.1.10.0.17.004
25,154,818,44	26,910,299,44	14,910,299,44	12,000,000,00	مصلحة السويقات والمصحات الرباط	4.1.10.0.17.005
23,794,604,40	23,389,309,40	14,389,309,40	9,000,000,00	مصلحة السويقات والمصحات - مراكش	4.1.10.0.17.006
6,743,440,45	0,00	0,00	0,00	مصلحة السويقات والمصحات مكناس	4.1.10.0.17.007
23,162,915,25	17,577,480,25	13,577,480,25	4,000,000,00	مصلحة السويقات والمصحات وجدة	4.1.10.0.17.008
7,622,948,93	13,356,318,93	7,356,318,93	6,000,000,00	مصلحة السويقات والمصحات طنجة البيضاء	4.1.10.0.17.009
34,650,266,17	33,119,589,17	21,119,589,17	12,000,000,00	مصلحة السويقات والمصحات أكادير	4.1.10.0.17.010
4,131,319,00	5,000,000,00	0,00	5,000,000,00	معدة التكوين على الأريكت وإصلاح الطرق	4.1.10.0.17.011
8,637,110,26	18,718,707,71	11,718,707,71	7,000,000,00	السيد اللقي السرايت البحرية	4.1.10.0.17.012
293,488,011,41	293,480,025,01	213,480,025,01	80,000,000,00	مديرية النقل عبر الطرق والمساعدة الخارجية	4.1.10.0.17.013
2,919,328,26	1,000,000,00	0,00	1,000,000,00	مصلحة التكوين المستمر	4.1.10.0.17.014
35,433,095,82	15,122,599,54	12,122,599,54	3,000,000,00	مديرية التجهيزات العامة	4.1.10.0.17.016

الموارد	التغيرات التمهيدية للموارد	تغييرات التقديرات الواردة في موازنة المرافق	تغييرات الموارد	بيان المرافق	الرمز
62.737.002,64	53.093.202,64	48.093.202,64	5.000.000,00	المركز الوطني لإجراء الاختبارات والتصديق	4.1.1.0.0.17.017
27.520.533,90	23.710.433,90	21.210.433,90	2.500.000,00	مديرية الملاحة البحرية	4.1.1.0.0.17.018
0,00	0,00	0,00	0,00	مصلحة المرفئيات والمضام باليون	4.1.1.0.0.17.019
0,00	0,00	0,00	0,00	مصلحة المرفئيات والمضام بطابنة	4.1.1.0.0.17.020
72.128.029,17	84.882.449,02	39.882.449,02	45.000.000,00	مصلحة المرفئيات والمضام بيني مائل	4.1.1.0.0.17.021
20.725.907,51	20.725.907,51	20.225.907,51	500.000,00	مديرية الأرصاد الجوية الوطنية - طائر البيضاء	4.1.1.0.0.17.022
701.879.014,54	686.430.256,24	475.930.256,24	210.500.000,00	مصلحة تسيير الأرماش	4.1.1.0.0.17.023
				مجموع موارد الاستغلال الخاصة بمرافق الدولة المسيرة بصورة مستقلة التابعة لوزارة التجهيز والنقل والريجيستريك والماء ...	
				<b>وزارة الزراعة والصيد البحري والتربية القروية والمياه والغابات</b>	
9.516.387,31	9.766.839,62	7.366.839,62	2.400.000,00	مدير التفتيش المتخصصين في الديكة الانتاجية والتجهيز القروي ببراقيل - مالا	4.1.1.0.0.20.001
2.480.104,75	2.722.669,75	22.669,75	2.700.000,00	المدير المكلف بالتفتيش المتخصصين في تربية المواشي بالقرارات - إقليم القبطية	4.1.1.0.0.20.002
3.096.731,95	1.600.000,00	0,00	1.600.000,00	المدير التقني الاتحادي بالقرية	4.1.1.0.0.20.003
7.129.994,80	7.379.994,80	5.679.994,80	1.700.000,00	المدير التقني الاتحادي ببيناك	4.1.1.0.0.20.004
2.232.021,92	2.394.789,92	794.789,92	1.600.000,00	المدير التقني الاتحادي بلمسامل بوطاط	4.1.1.0.0.20.005
7.396.235,70	7.868.381,70	5.668.381,70	2.200.000,00	الدراسة الاتحادية ببقالة	4.1.1.0.0.20.006
21.536.695,12	21.526.047,63	2.126.047,63	19.400.000,00	قسم استعمارة وتربية المزارع البحرية	4.1.1.0.0.20.007
3.432.930,27	3.813.660,27	1.113.660,27	2.700.000,00	مدير التكنولوجيا الصيد البحري بالمحمية	4.1.1.0.0.20.008
3.139.379,48	4.076.099,48	676.099,48	3.400.000,00	مدير التكنولوجيا الصيد البحري بطنجة	4.1.1.0.0.20.009
4.518.981,35	5.929.684,95	929.684,95	5.000.000,00	المدير التقني الصيد البحري بالجزيرة	4.1.1.0.0.20.010
4.566.790,96	4.864.380,96	1.864.380,96	3.000.000,00	مدير التكنولوجيا الصيد البحري بطنجة	4.1.1.0.0.20.011
2.829.612,50	3.577.612,50	577.612,50	3.000.000,00	مدير التكنولوجيا الصيد البحري بالجزيرة	4.1.1.0.0.20.012
3.059.365,65	3.194.865,65	294.865,65	2.900.000,00	مدير التكنولوجيا الصيد البحري باليون	4.1.1.0.0.20.013
5.284.117,17	6.010.612,77	1.510.612,77	4.500.000,00	الدراسة الوطنية للتربية البحرية للمهنيين	4.1.1.0.0.20.014
7.980.811,60	13.309.462,18	5.632.462,18	7.677.000,00	مصلحة التفتيش الاتحادي	4.1.1.0.0.20.015
57.125.624,08	62.962.464,60	48.962.464,60	14.000.000,00	مصلحة تسيير المرفئيات بالمحمية	4.1.1.0.0.20.016

(بالرلم)

الرمز	بيان المرافق	تفصيلات الموارد	تغييرات التفصيلات الواردة في ميزانية المرافق	التفصيلات النهائية للموارد	الموارد
4:1:1.0.20.017	الفترة الوطني لمرور سنة	0,00	109,184,40	109,184,40	176,704,40
	مجموع موارد الإستقلال الخاصة بمرافق الدولة المسيرة بصورة مستقلة التابعة لوزارة الداخلية والمرصد البحري والتنمية الريفية والسياسة والتخطيط ...	77.777.000,00	83.329.751,18	161.106.751,18	145.482.489,01
	<b>وزارة الشباب والرياضة</b>				
4:1:1.0.21.001	المركز الريفي محمد الخامس للأثر البيئي والتأهيل البحرية بالمسيرة	13.000.000,00	13.941.645,20	26.941.645,20	33.808.859,57
4:1:1.0.21.002	المركز الريفي الأمير مولاي عبد الله الرباط	5.300.000,00	991.462,85	6.291.462,85	8.033.315,13
4:1:1.0.21.003	الجمعية الملكي لتكوين كادر الشبيبة والرياضة الرباط	12.000.000,00	6.244.720,31	18.244.720,31	18.234.862,25
4:1:1.0.21.005	المركز الريفي الدن	4.000.000,00	1.934.392,62	5.934.392,62	7.175.422,62
4:1:1.0.21.006	مصلحة مراقبة المؤسسات والتعاون الرياضية	6.000.000,00	14.181.924,19	20.181.924,19	25.701.932,19
4:1:1.0.21.007	مجمع مولاي زعينة الشباب والتربية بيزرنية	5.000.000,00	7.046.993,23	12.046.993,23	13.502.848,23
4:1:1.0.21.008	مصلحة المسيرة للتربية للتدريب	500.000,00	5.197.177,04	5.697.177,04	6.044.117,04
	مجموع موارد الإستقلال الخاصة بمرافق الدولة المسيرة بصورة مستقلة التابعة لوزارة الشباب والرياضة ...	45.800.000,00	49.636.315,44	95.338.315,44	112.501.357,03
	<b>وزارة الأوقاف والشؤون الإسلامية</b>				
4:1:1.0.23.001	قسم الحج	20.000.000,00	8.233.112,82	28.233.112,82	26.695.112,82
	مجموع موارد الإستقلال الخاصة بمرافق الدولة المسيرة بصورة مستقلة التابعة لوزارة الأوقاف والشؤون الإسلامية ...	20.000.000,00	8.233.112,82	28.233.112,82	26.695.112,82
	<b>وزارة الطاقة والمناطق والتنمية المستدامة</b>				
4:1:1.0.0.27.001	مدير المناطق التوسيت	3.306.000,00	94.831,09	3.400.831,09	2.820.831,09
4:1:1.0.0.27.002	مدير المناطق براكش	3.580.000,00	464.915,79	4.044.915,79	3.210.565,79
4:1:1.0.0.27.004	المختبر الوطني للدراسات ورمح التوت	600.000,00	726.703,99	1.326.703,99	2.432.081,20
	مجموع موارد الإستقلال الخاصة بمرافق الدولة المسيرة بصورة مستقلة التابعة لوزارة الطاقة والمناطق والتنمية المستدامة ...	7.486.000,00	1.286.450,87	8.772.450,87	8.463.478,08

الرمز	بيان المرافق	مكتوبات الموارد	تغييرات التغيرات الواردة في ميزانية المرافق	التغيرات النهائية الموارد	الموارد
<b>وزارة الصناعة والتجارة والاستثمار والاقتصاد الوطني</b>					
4.1.1.0.0.28.002	مرافق الدولة المسيرة بصور مستقلة الكلفة بالاعتماد والتعيين	4.000.000,00	-4.000.000,00	0,00	0,00
	مجموع موارد الإستقلال الخاصة بمرافق الدولة المسيرة بصور مستقلة التهمة لوزارة الصناعة والاستثمار والتجارة والاقتصاد الوطني ...	4.000.000,00	-4.000.000,00	0,00	0,00
<b>وزارة الثقافة والحاصل</b>					
4.1.1.0.0.29.001	مطبعة دار النضال	2.300.000,00	584.050,73	2.884.050,73	1.555.091,73
4.1.1.0.0.29.002	المعهد الوطني لطبع الآلات والترتيل بالربط	300.000,00	1.295.000,00	1.595.000,00	1.595.000,00
4.1.1.0.0.29.003	المعهد الوطني للترن الجميلة بتطوان	200.000,00	665.000,00	865.000,00	865.000,00
4.1.1.0.0.29.004	مدرج محمد السادس بوجدة	1.500.000,00	-1.500.000,00	0,00	0,00
4.1.1.0.0.29.005	المعهد العلمي للاعلام والحاصل	5.300.000,00	1.383.804,78	6.683.804,78	4.903.804,78
4.1.1.0.0.29.006	المعهد العلمي لعين السمي السبري والسينما	7.200.000,00	8.682.308,13	15.882.308,13	8.087.653,82
	مجموع موارد الإستقلال الخاصة بمرافق الدولة المسيرة بصور مستقلة التهمة لوزارة الثقافة والحاصل ...	16.800.000,00	11.110.163,64	27.910.163,64	17.006.550,33
<b>وزارة الشغل والإصاح المهني</b>					
4.1.1.0.0.31.004	قسم التكوين	200.000,00	466.600,00	666.600,00	466.600,00
	مجموع موارد الإستقلال الخاصة بمرافق الدولة المسيرة بصور مستقلة التهمة لوزارة الشغل والإصاح المهني ...	200.000,00	466.600,00	666.600,00	466.600,00
<b>إدارة القطاع الوطني</b>					
4.1.1.0.0.34.001	المركز الملكي للإحتكاف الوطني عن بعد	19.661.000,00	31.318.602,50	50.999.602,50	48.426.326,10
4.1.1.0.0.34.002	المستشفى العسكري الوطني محمد الخامس بالربط	170.000.000,00	27.087.908,80	197.087.908,80	202.488.389,32
4.1.1.0.0.34.003	المستشفى العسكري عين سبيطيم بمرافق	52.000.000,00	30.578.738,01	82.578.738,01	91.359.314,36
4.1.1.0.0.34.004	المستشفى العسكري مولاي سماعيل بكناس	50.000.000,00	22.100.352,91	72.100.352,91	73.112.493,66
4.1.1.0.0.34.005	المستشفى العسكري باليون	12.000.000,00	24.915.074,47	36.915.074,47	44.122.342,22

(بالدينار)

المورد	التغيرات النهائية للمورد	تغيرات التغيرات السرورية في ميزانية المرافق	تغيرات المرافق	تغيرات المرافق	بين المرافق	الرمز
34.460.458,58	30.150.177,76	20.150.177,76	10.000.000,00		المستشفى العسكري بإفلاحة	4.1.1.0.0.34.006
59.046.927,80	53.397.553,53	32.397.553,53	21.000.000,00		المستشفى العسكري بكمين	4.1.1.0.0.34.007
67.012.400,68	64.950.328,54	31.950.328,54	33.000.000,00		المركز الطبي الحراشي العسكري بأكابر	4.1.1.0.0.34.008
6.697.328,52	5.824.444,09	2.824.444,09	3.000.000,00		المركز الطبي الحراشي العسكري بالسريرة	4.1.1.0.0.34.009
6.892.314,26	6.846.914,26	4.372.914,26	2.474.000,00		وحدة الفرق الملكي اقتضبي الأقمدة	4.1.1.0.0.34.010
7.972.340,00	1.605.000,00	1.605.000,00	0,00		المدرسة المركزية لتدريب وتزويد المقاتل	4.1.1.0.0.34.011
641.590.645,50	602.456.094,87	229.301.094,87	373.155.000,00		مجموع موارد الإحتفال الخاصة بمرافق القوة المسيرة بصورة مستقلة تابعة لإدارة الدفاع الوطني ...	
<b>التطويرية المسيرة للإحتياطية</b>						
23.798.008,08	26.158.441,37	7.808.441,37	18.350.000,00		الأمم الوطني للإحصاء والاقتصاد التلقيني	4.1.1.0.0.42.001
2.649.714,87	4.051.939,87	651.939,87	3.400.000,00		المركز الوطني للتوثيق	4.1.1.0.0.42.002
6.585.030,74	10.031.109,21	4.730.109,21	5.301.000,00		مدرسة علم المحرمات	4.1.1.0.0.42.003
33.012.753,69	40.241.490,45	13.190.490,45	27.051.000,00		مجموع موارد الإحتفال الخاصة بمرافق القوة المسيرة بصورة مستقلة تابعة للتطويرية المسيرة للإحتياطية ...	
<b>وزارة إعادة التراب الوطني والتعمير والإسكان وسياسة المدينة</b>						
10.105.462,89	9.204.000,00	-10.196.000,00	19.400.000,00		الدراسة الوطنية للهيكلية العمرانية	4.1.1.0.0.46.001
4.761.126,00	5.223.838,00	1.223.838,00	4.000.000,00		الدراسة الوطنية للتبوية والتعمير	4.1.1.0.0.46.002
0,00	0,00	-4.300.000,00	4.300.000,00		الدراسة الوطنية للهيكلية العمرانية بطنان	4.1.1.0.0.46.003
0,00	0,00	-4.300.000,00	4.300.000,00		الدراسة الوطنية للهيكلية العمرانية بطنان	4.1.1.0.0.46.004
0,00	0,00	-4.300.000,00	4.300.000,00		مجموع موارد الإحتفال الخاصة بمرافق القوة المسيرة بصورة مستقلة تابعة لوزارة إعادة التراب الوطني والتعمير والإسكان وسياسة المدينة ...	4.1.1.0.0.46.005
14.866.588,89	14.427.838,00	-21.872.162,00	36.300.000,00		مجموع موارد الإحتفال الخاصة بمرافق القوة المسيرة بصورة مستقلة تابعة لوزارة إعادة التراب الوطني والتعمير والإسكان وسياسة المدينة ...	
<b>وزارة الأسرة والتضامن والمساواة والتنمية الاجتماعية</b>						
869.309,45	809.309,45	809.309,45	0,00		مسألة التوحيد والدم	4.1.1.0.0.48.001
869.309,45	809.309,45	809.309,45	0,00		مجموع موارد الإحتفال الخاصة بمرافق القوة المسيرة بصورة مستقلة تابعة لوزارة الأسرة والتضامن والمساواة والتنمية الاجتماعية ...	



(بالتام)					الرمز
الموارد	التغيرات التمهيدية للموارد	تغيرات التغيرات الجزئية في مؤقتة المراتب	تغيرات الموارد	بين المراتب	
التنويرية العامة لجزيرة السجون وأعادة الإعمار					
9,232,983,81	13,224,624,96	7,724,624,96	5,500,000,00		
9,232,983,81	13,224,624,96	7,724,624,96	5,500,000,00	مصلحة وحدات السجن التي والقرى مجموع موارد الإحتلال الخاصة بمراتب الجزئية للتنويرية العامة لجزيرة السجون وأعادة الإعمار	4,110,051,001
3,610,675,562,80	3,673,686,643,87	1,676,582,643,87	2,198,174,000,00	مجموع موارد الإحتلال الخاصة بمراتب الجزئية للتنويرية العامة مجموع موارد الجزئية للتنويرية العامة لجزيرة السجون وأعادة الإعمار	

التصفية النهائية لمرفق النول المسيرة بصورة مستقلة  
 للسنة المالية 2017  
 الجـدول "ط"  
 المـسـلـة " 8 "  
 موارد الإستثمار

المعامل	التغيرات التمهيدية للموارد	تغيرات التفتريات الواردة في موازنة المرافق	تغيرات الموارد	بيان المرفق	الرمز
رئيس الحكومة					
				الكلفة الملتكى دار السلام	4.1.2.0.0.04.001
0,00	0,00	0,00	0,00	مجموع موارد الإستثمار الخاصة بمرفق النول المسيرة بصورة مستقلة التابعة لرئيس الحكومة ...	
0,00	0,00	0,00	0,00	وزارة العمل	4.1.2.0.0.06.002
مركز التثـر و التوثيق القضائي بمحكمة التفتيش					
36.603,01	36.603,01	36.603,01	0,00	مجموع موارد الإستثمار الخاصة بمرفق النول المسيرة بصورة مستقلة التابعة لوزارة العدل ...	
36.603,01	36.603,01	36.603,01	0,00	وزارة الشؤون الخارجية والتعاون الدولي	
تنظيم الورز الثبوية والمضامين لمؤتمر الأمم المتحدة حول التغيرات المناخية					
168.444.398,90	168.444.398,90	168.444.398,90	0,00	مديرية التوازن التقصيلة والإحصائية	4.1.2.0.0.07.001
73.701.922,78	73.701.922,78	73.701.922,78	0,00	مجموع موارد الإستثمار الخاصة بمرفق النول المسيرة بصورة مستقلة التابعة لوزارة الشؤون الخارجية والتعاون الدولي ...	4.1.2.0.0.07.002
242.146.321,68	242.146.321,68	242.146.321,68	0,00	وزارة الداخلية	
المركز الجهوي للإستثمار لجهة طنجة تطوان الحسيمة					4.1.2.0.0.08.001
5.071.566,16	5.069.681,72	5.069.681,72	0,00	المركز الجهوي للإستثمار لجهة الشرق	4.1.2.0.0.08.002
7.069.328,67	8.829.214,14	8.829.214,14	0,00	المركز الجهوي للإستثمار لجهة فاس مكناس	4.1.2.0.0.08.003
10.962.463,90	16.264.310,27	16.264.310,27	0,00		

المناطق	التقديرات الشهرية للموارد	تغييرات التقديرات الواردة في ميزانية المرافق	تقديرات الموارد	بيان المرافق	الرمز
5.767.971,47	5.793.775,36	5.793.775,36	0,00	المركز الجهوي للاستشراف لجهة الرباط - سلا - القنيطرة	41.2.0.0.08.004
2.755.207,84	2.755.207,84	2.755.207,84	0,00	المركز الجهوي للاستشراف لجهة بني ملوك - خنيفرة	41.2.0.0.08.005
20.730.853,06	24.296.158,81	24.296.158,81	0,00	المركز الجهوي للاستشراف لجهة الدار البيضاء - سطات	41.2.0.0.08.006
15.867.009,24	15.867.009,24	15.867.009,24	0,00	المركز الجهوي للاستشراف لجهة مراكش - آسفي	41.2.0.0.08.007
2.094.290,71	2.094.290,71	2.094.290,71	0,00	المركز الجهوي للاستشراف لجهة درعة - تافيلالت	41.2.0.0.08.008
10.770.399,96	12.504.537,21	12.504.537,21	0,00	المركز الجهوي للاستشراف لجهة مكناس - مكناس	41.2.0.0.08.009
8.065.195,10	12.149.407,32	12.149.407,32	0,00	المركز الجهوي للاستشراف لجهة المكناس - وادي مور	41.2.0.0.08.010
2.240.768,52	5.866.827,80	5.866.827,80	0,00	المركز الجهوي للاستشراف لجهة المكناس - المصنعة الحمراء	41.2.0.0.08.011
11.788.302,46	11.788.302,46	11.788.302,46	0,00	المركز الجهوي للاستشراف لجهة العاقل - وادي الذهب	41.2.0.0.08.012
36.034.916,64	36.034.916,64	36.034.916,64	0,00	مديرية تامل الأطلس الإدارية والتربية	41.2.0.0.08.018
139.218.273,73	159.313.639,52	159.313.639,52	0,00	مجموع موارد الإستشراف الخاصة بموارد التوعية بوزارة الصحة... وزارة التربية الوطنية والتكوين المهني والتعليم العالي والبحث العلمي	
0,00	0,00	0,00	0,00	قسم التكوين	41.2.0.0.11.002
0,00	0,00	0,00	0,00	قسم استراتيجيات التكوين	41.2.0.0.11.003
0,00	0,00	0,00	0,00	مجموع موارد الإستشراف الخاصة بموارد التوعية بوزارة الصحة... وزارة الصحة	
636.598,93	0,00	0,00	0,00	المركز الاستشفائي الإقليمي بوزارات	41.2.0.0.12.001
24.353,08	0,00	0,00	0,00	المركز الاستشفائي بجملة أوكرايت مول	41.2.0.0.12.002
0,00	770.941,52	770.941,52	0,00	المركز الاستشفائي الإقليمي بتارودانت	41.2.0.0.12.003
7.063,97	0,00	0,00	0,00	المركز الاستشفائي الإقليمي بنيوزيت	41.2.0.0.12.004
0,00	134.095,99	134.095,99	0,00	المركز الاستشفائي الإقليمي بقلعة السمراة	41.2.0.0.12.005
2.497.526,27	0,00	0,00	0,00	المركز الاستشفائي الإقليمي بأمسورة	41.2.0.0.12.006

(بالدينار)					بيان المراتق		الرمز
المداخيل	التقديرات النهائية للموارد	تقديرات التقديرات الواردة في ميزانية المراتق	تقديرات الموارد				
0,00	113.831,70	113.831,70	0,00		المركز الاستراتيجي الوطني بالجديدة	4.1.2.0.0.12.007	
2.940,00	0,00	0,00	0,00		المركز الاستراتيجي الوطني بالفي	4.1.2.0.0.12.008	
389.723,55	389.723,55	389.723,55	0,00		المركز الاستراتيجي الوطني بتريبكة	4.1.2.0.0.12.009	
0,00	0,00	0,00	0,00		المركز الاستراتيجي الوطني بسطات	4.1.2.0.0.12.010	
0,00	0,00	0,00	0,00		المركز الاستراتيجي الوطني بتطوان	4.1.2.0.0.12.012	
422.166,82	0,00	0,00	0,00		المركز الاستراتيجي الوطني بصفرو	4.1.2.0.0.12.013	
1.127.318,59	1.127.318,59	1.127.318,59	0,00		المركز الاستراتيجي الوطني بالقطيرة	4.1.2.0.0.12.014	
49.019,35	49.019,35	49.019,35	0,00		المركز الاستراتيجي الوطني بسبيي قاسم	4.1.2.0.0.12.015	
0,00	0,00	0,00	0,00		المركز الاستراتيجي الوطني بشفورن	4.1.2.0.0.12.016	
1.934,81	0,00	0,00	0,00		المركز الاستراتيجي الوطني بالمراتش	4.1.2.0.0.12.017	
2.810.283,92	2.810.283,92	2.810.283,92	0,00		المركز الاستراتيجي الوطني بطنجة	4.1.2.0.0.12.018	
19.204,04	0,00	0,00	0,00		المركز الاستراتيجي الوطني بتطوان	4.1.2.0.0.12.019	
711.485,41	711.485,41	711.485,41	0,00		المركز الاستراتيجي الوطني بالرشيدية	4.1.2.0.0.12.020	
756.032,96	0,00	0,00	0,00		المركز الاستراتيجي الوطني بقران	4.1.2.0.0.12.021	
0,00	0,00	0,00	0,00		المركز الاستراتيجي الوطني بختيزة	4.1.2.0.0.12.022	
966.373,10	966.373,10	966.373,10	0,00		المركز الاستراتيجي الوطني بالحمية	4.1.2.0.0.12.023	
3.128.272,25	3.128.272,25	3.128.272,25	0,00		المركز الاستراتيجي الوطني بتازة	4.1.2.0.0.12.024	
2,39	0,00	0,00	0,00		المركز الاستراتيجي الوطني بفتح	4.1.2.0.0.12.025	
1.896.332,22	0,00	0,00	0,00		المركز الاستراتيجي الوطني بالظهور	4.1.2.0.0.12.026	
0,80	0,00	0,00	0,00		المركز الاستراتيجي الوطني ببيكن	4.1.2.0.0.12.027	
363.978,18	0,00	0,00	0,00		المركز الاستراتيجي الوطني بالسيب	4.1.2.0.0.12.028	
0,00	380.880,62	380.880,62	0,00		المركز الاستراتيجي الوطني باليون	4.1.2.0.0.12.029	
967.592,11	0,00	0,00	0,00		المركز الاستراتيجي الوطني بالقطان	4.1.2.0.0.12.030	

(بالرغم)

المعامل	التغيرات الشهرية للموارد	تغيرات التغيرات الواردة في ميزانية المرافق	تغيرات الموارد	بيان المرافق	الرمز
94,840,60	94,840,60	94,840,60	0,00	المركز الاستراتيجي الجهوي بني ملال	4:1.2.0.0.12.031
866,771,36	866,771,36	866,771,36	0,00	المركز الاستراتيجي الجهوي بأكادير	4:1.2.0.0.12.032
1,619,006,42	0,00	0,00	0,00	المركز الاستراتيجي الجهوي بمراكش	4:1.2.0.0.12.033
901,836,73	901,836,73	901,836,73	0,00	المركز الاستراتيجي بعمالة مراكش عن السبع إلى المحدي	4:1.2.0.0.12.035
3,300,000,00	3,300,000,00	3,300,000,00	0,00	المركز الاستراتيجي بعمالة مراكش عن السبع إلى المحدي	4:1.2.0.0.12.036
9,616,479,05	3,616,479,05	3,616,479,05	0,00	المركز الاستراتيجي بعمالة مراكش عن السبع إلى المحدي	4:1.2.0.0.12.037
7,762,88	0,00	0,00	0,00	المركز الاستراتيجي الجهوي بطنجة البيضاء	4:1.2.0.0.12.038
582,669,49	0,00	0,00	0,00	المركز الاستراتيجي بعمالة المحمدية	4:1.2.0.0.12.039
832,00	0,00	0,00	0,00	المركز الاستراتيجي بعمالة مكناس	4:1.2.0.0.12.040
77,62	0,00	0,00	0,00	المركز الاستراتيجي بعمالة مكناس	4:1.2.0.0.12.041
561,060,42	561,060,42	561,060,42	0,00	المركز الاستراتيجي الاقليمي بالمغربيات	4:1.2.0.0.12.042
1,287,209,46	1,286,383,73	1,286,383,73	0,00	المركز الاستراتيجي بعمالة مكناس	4:1.2.0.0.12.045
641,315,80	641,315,80	641,315,80	0,00	المركز الاستراتيجي الجهوي بوجدة	4:1.2.0.0.12.046
12,132,547,27	12,132,547,27	2,132,547,27	10,000,000,00	المركز الوطني لتحقين التعمير بالرباط	4:1.2.0.0.12.047
5,000,000,00	0,00	0,00	0,00	المركز الجهوي لتحقين التعمير بالرباط البيضاء	4:1.2.0.0.12.048
18,264,235,22	26,264,235,22	10,264,235,22	16,000,000,00	المعهد الوطني للمحيطات	4:1.2.0.0.12.049
13,040,943,92	16,397,674,52	12,897,674,52	3,500,000,00	المركز الوطني للوقاية من الازمة	4:1.2.0.0.12.050
19,870,569,19	45,289,239,82	35,789,239,82	9,500,000,00	مديرية الأوبئة و المصيلة	4:1.2.0.0.12.051
0,00	0,00	0,00	0,00	المركز الاستراتيجي الاقليمي ببنيشيرة	4:1.2.0.0.12.052
24,599,20	0,00	0,00	0,00	المركز الاستراتيجي بعمالة مراكش عن السبع إلى المحدي	4:1.2.0.0.12.053
715,135,92	0,00	0,00	0,00	المركز الاستراتيجي الاقليمي بتطوان	4:1.2.0.0.12.054
274,283,12	0,00	0,00	0,00	المركز الاستراتيجي الجهوي بالرباط	4:1.2.0.0.12.055
2,00	0,00	0,00	0,00	المركز الاستراتيجي الاقليمي بتطوان	4:1.2.0.0.12.056

(بالدينار)

المصاريف	التغيرات التمهيدية للموارد	تغيرات التغيرات الواردة في موازنة المرافق	تغيرات الموارد	بين المرافق	الرمز
94,561,60	0,00	0,00	0,00	المركز الاستراتيجي الاقليمي بتقوية كفاءات باءا	4.1.2.0.0.12.057
801,620,00	801,620,00	801,620,00	0,00	المركز الاستراتيجي بمسلة معالجة عين النقي	4.1.2.0.0.12.058
18,450,00	0,00	0,00	0,00	المركز الاستراتيجي الاقليمي ببغداد	4.1.2.0.0.12.059
70,027,20	0,00	0,00	0,00	المركز الاستراتيجي الاقليمي ببغداد	4.1.2.0.0.12.060
145,895,20	145,895,20	145,895,20	0,00	المركز الاستراتيجي الاقليمي ببغداد	4.1.2.0.0.12.061
338,830,59	0,00	0,00	0,00	المركز الاستراتيجي الاقليمي ببغداد	4.1.2.0.0.12.062
109,60	0,00	0,00	0,00	المركز الاستراتيجي الاقليمي ببغداد	4.1.2.0.0.12.063
0,00	0,00	0,00	0,00	المركز الاستراتيجي الاقليمي ببغداد	4.1.2.0.0.12.064
4,362,60	0,00	0,00	0,00	المركز الاستراتيجي الاقليمي ببغداد	4.1.2.0.0.12.065
1,176,80	0,00	0,00	0,00	المركز الاستراتيجي الاقليمي ببغداد	4.1.2.0.0.12.066
828,263,60	0,00	0,00	0,00	المركز الاستراتيجي الاقليمي ببغداد	4.1.2.0.0.12.067
0,00	0,00	0,00	0,00	المركز الاستراتيجي الاقليمي ببغداد	4.1.2.0.0.12.068
29,746,00	29,746,00	29,746,00	0,00	المركز الاستراتيجي الاقليمي ببغداد	4.1.2.0.0.12.069
3,900,54	0,00	0,00	0,00	المركز الاستراتيجي الاقليمي ببغداد	4.1.2.0.0.12.070
4,60	0,00	0,00	0,00	المركز الاستراتيجي الاقليمي ببغداد	4.1.2.0.0.12.071
14,962,470,55	19,962,470,55	14,962,470,55	5,000,000,00	المركز الاستراتيجي الاقليمي ببغداد	4.1.2.0.0.12.072
1,622,08	0,00	0,00	0,00	المركز الاستراتيجي الاقليمي ببغداد	4.1.2.0.0.12.073
200,557,60	0,00	0,00	0,00	المركز الاستراتيجي الاقليمي ببغداد	4.1.2.0.0.12.074
1,068,767,14	1,068,461,38	1,068,461,38	0,00	المركز الاستراتيجي الاقليمي ببغداد	4.1.2.0.0.12.075
202,00	0,00	0,00	0,00	المركز الاستراتيجي الاقليمي ببغداد	4.1.2.0.0.12.076
1,144,00	0,00	0,00	0,00	المركز الاستراتيجي الاقليمي ببغداد	4.1.2.0.0.12.077
118,632,72	0,00	0,00	0,00	المركز الاستراتيجي الاقليمي ببغداد	4.1.2.0.0.12.078
0,00	0,00	0,00	0,00	المركز الاستراتيجي الاقليمي ببغداد	4.1.2.0.0.12.079

المدخل	التغيرات الشهرية للموارد	تغيرات التغيرات الزائدة في ميزانية المرافق	تغيرات الموارد	بيان المرافق	الرمز
0,00	2.964.616,28	2.964.616,28	0,00	المركز الاستشفائي الاقليمي ببريد	4.1.2.0.0.12.080
0,00	240.348,36	240.348,36	0,00	المركز الاستشفائي الاقليمي بقرطاجنة	4.1.2.0.0.12.081
138.518,40	138.518,40	138.518,40	0,00	المركز الاستشفائي الاقليمي بسبي بوز	4.1.2.0.0.12.082
50.002,00	0,00	0,00	0,00	المركز الاستشفائي الاقليمي بقرطاجنة	4.1.2.0.0.12.083
167.144,00	0,00	0,00	0,00	المركز الاستشفائي الاقليمي بالقيروان	4.1.2.0.0.12.084
638.500,90	0,00	0,00	0,00	المركز الاستشفائي الاقليمي ببيروت	4.1.2.0.0.12.085
21.467,74	0,00	0,00	0,00	المركز الاستشفائي الاقليمي بجرجان	4.1.2.0.0.12.086
125.286.357,88	147.286.286,69	103.286.286,69	44.000.000,00	مجموع موارد المستشفى الخاصة بمرافق الدولة المسيرة بصورة مستقلة التابعة لوزارة الصحة...	
<b>وزارة الاقتصاد والمالية</b>					
11.618.883,09	11.618.883,09	11.618.883,09	0,00	مرافق الدولة المسيرة بصورة مستقلة المكلف بالخرصمة	4.1.2.0.0.13.003
138.672.685,85	138.672.384,75	138.672.384,75	0,00	الخزينة العامة للدولة	4.1.2.0.0.13.005
19.519.132,21	19.264.708,21	12.764.708,21	6.500.000,00	القسم الإداري	4.1.2.0.0.13.006
125.569.881,00	122.450.000,00	122.450.000,00	0,00	إدارة الممرات والضرائب غير المباشرة	4.1.2.0.0.13.007
295.380.382,15	292.005.976,05	285.505.976,05	6.500.000,00	مجموع موارد المستشفى الخاصة بمرافق الدولة المسيرة بصورة مستقلة التابعة لوزارة الاقتصاد والمالية ...	
<b>وزارة السياحة والنقل الجوي والصناعة التقليدية والاقتصاد الاجتماعي</b>					
3.773.241,57	3.773.241,57	2.673.241,57	1.100.000,00	المعهد الوطني للسياحة طنجة	4.1.2.0.0.14.001
7.804.889,48	7.054.889,48	4.404.889,48	2.650.000,00	المعهد المتخصص للتكنولوجيا التطبيقية النقية و السياحة - المحمية	4.1.2.0.0.14.002
11.041.355,96	11.041.355,96	9.041.355,96	2.000.000,00	المعهد المتخصص للتكنولوجيا التطبيقية النقية و السياحة - اكبر	4.1.2.0.0.14.003
5.188.133,03	1.288.133,03	488.133,03	800.000,00	معهد التكنولوجيا النقية و السياحة طنجة	4.1.2.0.0.14.004
703.804,78	503.804,78	3.804,78	500.000,00	معهد التكنولوجيا النقية و السياحة - لوز	4.1.2.0.0.14.005
1.554.492,63	1.354.492,63	554.492,63	800.000,00	معهد التكنولوجيا النقية و السياحة - قسن	4.1.2.0.0.14.006
8.176.192,00	7.976.192,00	6.376.192,00	1.600.000,00	المعهد المتخصص للتكنولوجيا التطبيقية النقية و السياحة - مراكش	4.1.2.0.0.14.007

(بالدينار)

المناطق	التغيرات الحقيقية للموارد	تغيرات التغيرات الواردة في ميزانية المرافق	تغيرات الموارد	بيان المرافق	الرمز
6 011.702,49	1.184.702,49	384.702,49	800.000,00	المعهد المتمم للتكنولوجيا التطبيقية والسباحة - ورزازات	4.1.2.0.0.14.008
5 698.443,54	5.198.443,54	4.398.443,54	800.000,00	مهد التكنولوجيا التطبيقية - السباحة	4.1.2.0.0.14.009
1.153.256,26	753.256,26	253.256,26	500.000,00	مهد التكنولوجيا التطبيقية والسباحة - سلا	4.1.2.0.0.14.010
4.782.913,14	4.782.913,14	3.782.913,14	1.000.000,00	مهد التكنولوجيا التطبيقية والسباحة - طنجة	4.1.2.0.0.14.011
3.940.738,31	3.640.738,31	2.940.738,31	700.000,00	مركز التأهيل المهني التقني والسباحة - أصيلا	4.1.2.0.0.14.012
3.775.212,66	3.400.212,66	2.900.212,66	500.000,00	مركز التأهيل المهني التقني والسباحة - بن سليمان	4.1.2.0.0.14.013
4.095.155,06	3.920.155,06	3.170.155,06	750.000,00	مركز التأهيل المهني التقني والسباحة - الدر البيضاء	4.1.2.0.0.14.014
1.794.542,23	1.594.542,23	1.094.542,23	500.000,00	مهد التكنولوجيا التطبيقية والسباحة لمن الطبع المغربي حي أسن بطن	4.1.2.0.0.14.015
5.087.753,99	4.887.753,99	2.887.753,99	2.000.000,00	قسم خريطة الكورين المهني	4.1.2.0.0.14.017
0,00	0,00	0,00	0,00	مهد فون الصناعة التطبيقية بطن	4.1.2.0.0.14.018
210.505,67	210.505,67	10.505,67	200.000,00	مهد فون الصناعة التطبيقية براكس	4.1.2.0.0.14.019
242.525,23	242.525,23	42.525,23	200.000,00	مهد فون الصناعة التطبيقية براكس	4.1.2.0.0.14.020
244.569,92	244.569,92	44.569,92	200.000,00	مهد فون الصناعة التطبيقية براكس	4.1.2.0.0.14.021
230.002,81	230.002,81	30.002,81	200.000,00	مهد فون الصناعة التطبيقية ورزازات	4.1.2.0.0.14.022
260.772,58	260.772,58	30.772,58	230.000,00	مهد فون الصناعة التطبيقية براكس	4.1.2.0.0.14.023
250.189,49	250.189,49	189,49	250.000,00	الديرة العامة للظروف المهني	4.1.2.0.0.14.024
221.531.012,82	183.930.212,82	158.930.212,82	25.000.000,00	مجموع موارد الإستقطر الخاصة بمرافق الدولة المسيرة بمرور مستقلة التقنية لوزارة السياحة والنقل الجوي والصناعة التطبيقية والاقتصاد الاجتماعي ...	
297.551.405,65	247.723.605,65	204.443.605,65	43.280.000,00	الأمانة العامة للحكومة	
				مدرية السطحة الرئيسية	4.1.2.0.0.16.001
133.297.696,74	77.400.000,00	77.400.000,00	0,00	مجموع موارد الإستقطر الخاصة بمرافق الدولة المسيرة بمرور مستقلة التقنية للأمانة العامة للحكومة ...	
133.297.696,74	77.400.000,00	77.400.000,00	0,00		



المبالغ	التغيرات النهائية للموارد	تغيرات التغيرات الواردة في ميزانية المرافق	تغيرات الموارد	بيان المرافق	الرمز
18234.979,72	15245.596,72	11245.596,72	4.000.000,00	وزارة التجهيز والنقل والتجهيز والسماح	
4.824.281,81	5.824.281,81	4.824.281,81	1.000.000,00	المركز الوطني للدراسات والإبحاث الطرقية	4.1.2.0.0.17.002
9.942.843,91	9.042.377,91	8.042.377,91	1.000.000,00	مصلحة تفتيش مطبخ السويكيت والصحف	4.1.2.0.0.17.003
1.330.261,97	2.830.261,97	1.330.261,97	1.500.000,00	مصلحة السويكيت والصحف - نفس	4.1.2.0.0.17.004
3.013.559,22	4.513.559,22	3.013.559,22	1.500.000,00	مصلحة السويكيت والصحف - مرافق	4.1.2.0.0.17.005
108.393,43	0,00	0,00	0,00	مصلحة السويكيت والصحف - مكاتب	4.1.2.0.0.17.006
7.295.251,62	4.385.996,62	3.385.996,62	1.000.000,00	مصلحة السويكيت والصحف - مبرجة	4.1.2.0.0.17.008
7.876.773,28	6.490.883,28	5.490.883,28	1.000.000,00	مصلحة السويكيت والصحف - طائر البنيان	4.1.2.0.0.17.009
13.105.164,42	13.249.065,42	9.749.065,42	3.500.000,00	مصلحة السويكيت والصحف - اكبر	4.1.2.0.0.17.010
3.362.725,08	1.000.000,00	0,00	1.000.000,00	مدير التكوين على الأوتك وإصلاح الطرق	4.1.2.0.0.17.011
24.802.175,81	31.802.175,81	21.802.175,81	10.000.000,00	المعهد العالي للتربية البحرية	4.1.2.0.0.17.012
1.942.811.196,40	2.091.427.525,92	1.591.427.525,92	500.000.000,00	مديرية النقل عبر الطرق والسلاحة الطرقية	4.1.2.0.0.17.013
842.982,64	300.000,00	0,00	300.000,00	مصلحة التكوين المستمر	4.1.2.0.0.17.014
8.425.559,53	2.113.477,00	1.613.477,00	500.000,00	مديرية التجهيزات العامة	4.1.2.0.0.17.016
421.288.918,68	380.251.858,68	360.251.858,68	20.000.000,00	المركز الوطني لإجراء الأختبارات والتصديق	4.1.2.0.0.17.017
26.994.790,36	22.065.940,36	17.565.940,36	4.500.000,00	مديرية السلامة البحرية	4.1.2.0.0.17.018
0,00	0,00	0,00	0,00	مصلحة السويكيت والصحف باليونان	4.1.2.0.0.17.019
0,00	0,00	0,00	0,00	مصلحة السويكيت والصحف - وطنية	4.1.2.0.0.17.020
0,00	0,00	0,00	0,00	مصلحة السويكيت والصحف - نفس	4.1.2.0.0.17.021
62.645.348,60	81.812.498,60	46.812.498,60	35.000.000,00	مديرية الأرصاد الجوية الوطنية - طائر البنيان	4.1.2.0.0.17.022
4.000.000,00	4.500.000,00	4.000.000,00	500.000,00	مصلحة تسيير الأرامل	4.1.2.0.0.17.023
2.560.905.206,48	2.676.855.499,32	2.090.555.499,32	586.300.000,00	مجموع موارد الإقتطاع الخاصة بمرافق الدولة المسيرة بصورة مستقلة التابعة لوزارة التجهيز والنقل والتجهيز والسماح	

(بالدينار)					بيان المرافق		الرمز
المبالغ	التقديرات النهائية للموارد	تغييرات التقديرات الواردة في موازنة المرافق	تقديرات الموارد				
<b>وزارة الزراعة والصيد البحري والتنمية القروية والمياه والغابات</b>							
معهد التقنين المتخصصين في المكنة الالاحية والجهيز القروي ببرقلال - سلا							
9.699.677,01	9.699.677,01	9.699.677,01	0,00	0,00			4.1.2.0.0.20.001
0,00	0,00	0,00	0,00			المعهد الملكي للتقنين المتخصصين في تربية المربي بالقرارات - إقليم القنيطرة	4.1.2.0.0.20.002
0,00	0,00	0,00	0,00			المعهد التقني الالاحي بالقنيطرة	4.1.2.0.0.20.003
7.902.417,29	7.902.417,29	7.902.417,29	0,00			المعهد التقني الالاحي ببنيات	4.1.2.0.0.20.004
813.819,79	813.819,79	813.819,79	0,00			المعهد التقني الالاحي بطامال بوطاطر	4.1.2.0.0.20.005
3.024.333,45	3.024.333,45	3.024.333,45	0,00			الدرسية الالاحية ببنزل	4.1.2.0.0.20.006
56.859.437,88	56.859.437,88	53.159.437,88	3.700.000,00			قسم استدامة وتعبئة الموارد البحرية	4.1.2.0.0.20.007
200.098,55	200.098,55	98,55	200.000,00			معهد التكرولوجيا للصيد البحري بالحسيمة	4.1.2.0.0.20.008
2.709.952,67	2.709.952,67	2.509.952,67	200.000,00			معهد التكرولوجيا للصيد البحري بالاسفي	4.1.2.0.0.20.009
1.624.499,16	1.624.499,16	424.499,16	1.200.000,00			المعهد العملي للصيد البحري	4.1.2.0.0.20.010
1.204.259,86	1.204.259,86	904.259,86	300.000,00			معهد التكرولوجيا للصيد البحري بطنطان	4.1.2.0.0.20.011
200.557,33	200.557,33	557,33	200.000,00			معهد التكرولوجيا للصيد البحري باليون	4.1.2.0.0.20.012
4.930.608,13	560.181,93	360.181,93	200.000,00			الدرسية الوطنية القنيطرة للمهندسين	4.1.2.0.0.20.013
10.244.623,71	11.364.623,71	3.364.623,71	8.000.000,00			مصلحة القنويات الالاحية	4.1.2.0.0.20.014
10.123.584,29	11.873.991,63	1.873.991,63	10.000.000,00			مصلحة تقييم المخرجات القنيطرة	4.1.2.0.0.20.015
0,00	0,00	0,00	0,00			المقرء الوطني لسوس سمنة	4.1.2.0.0.20.016
731.234,00	731.234,00	731.234,00	0,00			مجموع موارد الإستقطر الخاصة بمرافق الدولة المسيرة بصورة مستقلة التابعة لوزارة الفلاحة والصيد البحري والتنمية القروية والمياه والغابات ...	4.1.2.0.0.20.017
110.269.103,12	108.769.084,26	84.769.084,26	24.000.000,00			وزارة الشبيبة والرياضة	4.1.2.0.0.21.001
المركب الرياضي محمد السادس للنهوض والشباب والقاعدة البحرية بالحسيمة							
0,00	0,00	0,00	0,00			المركب الرياضي الأمير مولاي عبد الله بالرباط	4.1.2.0.0.21.002

(بالدينار)		المصادر		التغيرات التمهيدية للموارد		تغيرات التغيرات الواردة في ميزانية المرافق		تغيرات الموارد		بيانات المرافق		الرمز
4.401.761,90	4.401.761,90	4.401.761,90	0,00	0,00	0,00	0,00	0,00	0,00	0,00	السيد الملكي للفنون والرخصة - الربط	4.1.2.0.0.21.003	
0,00	0,00	0,00	0,00	0,00	0,00	0,00	0,00	0,00	0,00	المركز الرياضي لفس	4.1.2.0.0.21.005	
15.110.101,89	9.110.101,89	9.110.101,89	0,00	0,00	0,00	0,00	0,00	0,00	0,00	منطقة مراكية الموزيمست و التاعت الرياضية	4.1.2.0.0.21.006	
0,00	0,00	0,00	0,00	0,00	0,00	0,00	0,00	0,00	0,00	مجمع مولاي رشيد للتعليم والتفوق بيزوزنية	4.1.2.0.0.21.007	
0,00	0,00	0,00	0,00	0,00	0,00	0,00	0,00	0,00	0,00	مصلحة السباحة القاعدية للتدريب	4.1.2.0.0.21.008	
19.511.863,79	13.511.863,79	13.511.863,79	0,00	0,00	0,00	0,00	0,00	0,00	0,00	مجمع موارد المستشفى الخاصة بصحة المسيرة بصحة مسجلة التهيئة لوزارة الشباب والرخصة ...		
وزارة الأوقاف والشؤون الإسلامية												
0,00	0,00	0,00	0,00	0,00	0,00	0,00	0,00	0,00	0,00	قسم الحج	4.1.2.0.0.23.001	
0,00	0,00	0,00	0,00	0,00	0,00	0,00	0,00	0,00	0,00	مجمع موارد المستشفى الخاصة بصحة المسيرة بصحة مسجلة التهيئة لوزارة الأوقاف والشؤون الإسلامية ...		
وزارة الطاقة والمعادن والتنمية المستدامة												
265.389,37	265.389,37	75.389,37	190.000,00	0,00	0,00	0,00	0,00	0,00	0,00	مجمع المعادن بوزيمست	4.1.2.0.0.27.001	
1.705.123,99	1.705.123,99	325.123,99	1.380.000,00	0,00	0,00	0,00	0,00	0,00	0,00	مجمع المعادن بمرآكل	4.1.2.0.0.27.002	
5.459.926,65	5.459.926,65	3.959.926,65	1.500.000,00	0,00	0,00	0,00	0,00	0,00	0,00	المختبر الوطني للدراسات و رصد التلوث	4.1.2.0.0.27.004	
7.430.440,01	7.430.440,01	4.360.440,01	3.070.000,00	0,00	0,00	0,00	0,00	0,00	0,00	مجمع موارد المستشفى الخاصة بصحة المسيرة بصحة مسجلة التهيئة لوزارة الطاقة والمعادن و التنمية المستدامة ...		
وزارة الصناعة والتمشيط والتجارة والاقتصاد الرقمي												
0,00	0,00	0,00	0,00	0,00	0,00	0,00	0,00	0,00	0,00	مرافق الدولة المسيرة بصحة مسجلة الكلاف للاقتصاد والتقييم	4.1.2.0.0.28.002	
0,00	0,00	0,00	0,00	0,00	0,00	0,00	0,00	0,00	0,00	مجمع موارد المستشفى الخاصة بصحة المسيرة بصحة مسجلة التهيئة لوزارة الصناعة والتمشيط والتجارة والاقتصاد الرقمي ...		
وزارة الثقافة والاتصال												
0,00	0,00	0,00	0,00	0,00	0,00	0,00	0,00	0,00	0,00	مطبعة دار المناهل	4.1.2.0.0.29.001	
0,00	0,00	0,00	0,00	0,00	0,00	0,00	0,00	0,00	0,00	المسرح الوطني لطهر الأثر والتراث بربط	4.1.2.0.0.29.002	

(بالدينار)						الرمز
المصادر	التغيرات الحقيقية للموارد	تغيرات التغيرات الواردة في ميزانية المرافق	تغيرات الموارد	بيان المرافق		
0,00	0,00	0,00	0,00	المعهد الوطني للتون الجميلة بتطوان		4.1.2.0.0.29.003
0,00	0,00	0,00	0,00	مدرج محمد السادس بوجدة		4.1.2.0.0.29.004
8.453.833,84	8.453.833,84	5.843.833,84	2.610.000,00	المعهد العالي للإعلام و الاتصال		4.1.2.0.0.29.005
51.563.977,34	46.563.977,34	40.063.977,34	6.500.000,00	المعهد العالي لعلوم المحاسبة والمصارف		4.1.2.0.0.29.006
60.017.811,18	55.017.811,18	45.907.811,18	9.110.000,00	مجموع موارد الإستثمار الخاصة بمرافق التهيئة لولاية القنيطرة والاصملا		
وزارة الشغل و الإصطاح المهني						
419.972,00	419.972,00	419.972,00	0,00	قسم التكوين		4.1.2.0.0.31.004
419.972,00	419.972,00	419.972,00	0,00	مجموع موارد الإستثمار الخاصة بمرافق التهيئة لولاية القنيطرة والاصملا المهني		
إدارة القطاع الوطني						
9.155.010,97	9.155.010,97	6.155.010,97	3.000.000,00	المركز الملكي للإستشفاف الفصطاني عن بعد		4.1.2.0.0.34.001
500.000,00	500.000,00	500.000,00	0,00	المستشفى العسكري الذي لاسي محمد الخامس بطرابلس		4.1.2.0.0.34.002
450.000,00	450.000,00	450.000,00	0,00	المستشفى العسكري ابن سينا بمرآكش		4.1.2.0.0.34.003
200.000,00	200.000,00	200.000,00	0,00	المستشفى العسكري مولاي اسماعيل بمكناس		4.1.2.0.0.34.004
0,00	0,00	0,00	0,00	المستشفى العسكري بالعين		4.1.2.0.0.34.005
0,00	0,00	0,00	0,00	المستشفى العسكري بالفاخنة		4.1.2.0.0.34.006
0,00	0,00	0,00	0,00	المستشفى العسكري بكنيم		4.1.2.0.0.34.007
0,00	0,00	0,00	0,00	المركز الطبي الجراحي العسكري بالكبير		4.1.2.0.0.34.008
0,00	0,00	0,00	0,00	المركز الطبي الجراحي العسكري بالسامرة		4.1.2.0.0.34.009
0,00	0,00	0,00	0,00	وحدة اللرك الملكي لتصنيع الأقمشة		4.1.2.0.0.34.010
0,00	0,00	0,00	0,00	الوحدة المركزية للتعبير وتحويل النقاد		4.1.2.0.0.34.011
10.305.010,97	10.305.010,97	7.305.010,97	3.000.000,00	مجموع موارد الإستثمار الخاصة بمرافق التهيئة لولاية القنيطرة الوطنية		

المصادر	التغييرات التوجيهية للموارد	تغييرات التغييرات الواردة في ميزانية المرافق	تغييرات الموارد	بيانات المرافق	الرمز
<b>المنشآت الحكومية التخطيطية</b>					
12,225,681.47	12,225,681.47	7,225,681.47	5,000,000.00	السيد الوطني للاقتصاد والإحصاء والتخطيط	4.1.2.0.0.42.001
10,836,421.41	10,836,421.41	6,836,421.41	4,000,000.00	المركز الوطني للتوثيق	4.1.2.0.0.42.002
38,028,640.67	37,813,640.67	29,113,640.67	8,700,000.00	مدرسة علوم المظلمت	4.1.2.0.0.42.003
61,090,743.55	60,875,743.55	43,175,743.55	17,700,000.00	مجموع موارد الإيستقل الخاصة ببرائق الدولة المسورة بصورة مستقلة التوجيهية للمنشآت الحكومية التخطيطية	
<b>وزارة إعداد التراب الوطني والتعمير والإسكان وسياسة المدينة</b>					
2,587,403.02	7,300,000.00	0.00	7,300,000.00	الدراسة الوطنية للهيئة المسورة	4.1.2.0.0.46.001
2,438,872.74	3,438,872.74	2,438,872.74	1,000,000.00	السيد الوطني للتربية والتعمير	4.1.2.0.0.46.002
0.00	0.00	0.00	0.00	الدراسة الوطنية للهيئة المسورة بنيل	4.1.2.0.0.46.003
0.00	0.00	0.00	0.00	الدراسة الوطنية للهيئة المسورة بتطوان	4.1.2.0.0.46.004
0.00	0.00	0.00	0.00	الدراسة الوطنية للهيئة المسورة ببرلكن	4.1.2.0.0.46.005
5,026,275.76	10,738,872.74	2,438,872.74	8,300,000.00	مجموع موارد الإيستقل الخاصة ببرائق الدولة المسورة بصورة مستقلة التوجيهية لوزارة إعداد التراب الوطني والتعمير والإسكان وسياسة المدينة	
<b>وزارة الأسرة والتضامن والمساواة والتنمية الاجتماعية</b>					
212,899.15	212,899.15	212,899.15	0.00	مصلحة التوجه والتعمير	4.1.2.0.0.48.001
212,899.15	212,899.15	212,899.15	0.00	مجموع موارد الإيستقل الخاصة ببرائق الدولة المسورة بصورة مستقلة التوجيهية لوزارة الأسرة والتضامن والمساواة والتنمية الاجتماعية	
<b>المنشآت العامة لإدارة المسجون وإعادة الإجماع</b>					
3,213,552.50	3,213,552.50	3,213,552.50	0.00	مصلحة رحلت التكوين التقني والعملي	4.1.2.0.0.51.001
3,213,552.50	3,213,552.50	3,213,552.50	0.00	مجموع موارد الإيستقل الخاصة ببرائق الدولة المسورة بصورة مستقلة التوجيهية للمنشآت العامة لإدارة المسجون وإعادة الإجماع	
4,071,319,919.35	4,113,263,182.07	3,368,003,182.07	745,260,000.00	مجموع موارد الإيستقل الخاصة ببرائق الدولة المسورة بصورة مستقلة	



البيانات المالية	البيانات المالية	البيانات المالية	البيانات المالية	البيانات المالية	البيانات المالية	البيانات المالية	البيانات المالية	البيانات المالية	البيانات المالية
المبلغ	المبلغ	المبلغ	المبلغ	المبلغ	المبلغ	المبلغ	المبلغ	المبلغ	المبلغ
3,864,172.57	3,862,494.12	7,826,666.69	0.00	7,826,666.69	2,826,666.69	5,000,000.00	5,000,000.00	42,100,12001	لصندوق التمويل
3,864,172.57	3,962,494.12	7,826,666.69	0.00	7,826,666.69	2,826,666.69	6,000,000.00	6,000,000.00	42,100,12002	صندوق التمويل - مخصصات المصاريف الإدارية
2,864,716.30	8,635,280.70	11,500,000.00	0.00	11,500,000.00	0.00	11,500,000.00	11,500,000.00	42,100,12003	لصندوق التمويل - مخصصات المصاريف الإدارية
1,171,457.64	10,420,961.85	11,592,419.49	0.00	11,592,419.49	1,492,419.49	10,100,000.00	10,100,000.00	42,100,12004	لصندوق التمويل - مخصصات المصاريف الإدارية
1,674,886.71	11,298,230.79	12,973,127.50	0.00	12,973,127.50	1,673,127.50	11,300,000.00	11,300,000.00	42,100,12005	لصندوق التمويل - مخصصات المصاريف الإدارية
276,649.46	10,319,725.36	10,596,574.82	0.00	10,596,574.82	1,496,574.82	9,100,000.00	9,100,000.00	42,100,12006	لصندوق التمويل - مخصصات المصاريف الإدارية
5,886,224.23	13,997,524.41	19,883,759.64	0.00	19,883,759.64	6,108,759.64	13,775,000.00	13,775,000.00	42,100,12007	لصندوق التمويل - مخصصات المصاريف الإدارية
3,377,750.56	8,272,249.44	11,650,000.00	0.00	11,650,000.00	0.00	11,650,000.00	11,650,000.00	42,100,12008	لصندوق التمويل - مخصصات المصاريف الإدارية
4,956,316.67	16,756,889.20	21,713,207.87	0.00	21,713,207.87	713,207.87	21,000,000.00	21,000,000.00	42,100,12009	لصندوق التمويل - مخصصات المصاريف الإدارية
3,868,391.23	14,156,729.99	18,027,110.22	0.00	18,027,110.22	1,352,110.22	16,675,000.00	16,675,000.00	42,100,12010	لصندوق التمويل - مخصصات المصاريف الإدارية
9,340,947.46	12,359,652.54	21,700,000.00	0.00	21,700,000.00	0.00	21,700,000.00	21,700,000.00	42,100,12011	لصندوق التمويل - مخصصات المصاريف الإدارية
7,862,696.06	16,102,225.78	23,964,891.84	0.00	23,964,891.84	2,364,891.84	21,600,000.00	21,600,000.00	42,100,12012	لصندوق التمويل - مخصصات المصاريف الإدارية
3,701,048.39	5,456,575.74	9,159,624.13	0.00	9,159,624.13	2,159,624.13	7,000,000.00	7,000,000.00	42,100,12013	لصندوق التمويل - مخصصات المصاريف الإدارية
1,695,537.64	4,864,462.16	6,500,000.00	0.00	6,500,000.00	0.00	6,500,000.00	6,500,000.00	42,100,12014	لصندوق التمويل - مخصصات المصاريف الإدارية
7,896,043.82	20,396,487.27	28,092,531.19	0.00	28,092,531.19	2,592,531.19	25,500,000.00	25,500,000.00	42,100,12015	لصندوق التمويل - مخصصات المصاريف الإدارية
1,277,992.01	9,344,561.00	10,622,553.01	0.00	10,622,553.01	172,553.01	10,450,000.00	10,450,000.00	42,100,12016	لصندوق التمويل - مخصصات المصاريف الإدارية
2,240,015.81	7,289,984.19	9,500,000.00	0.00	9,500,000.00	0.00	9,500,000.00	9,500,000.00	42,100,12017	لصندوق التمويل - مخصصات المصاريف الإدارية
2,510,840.32	12,189,159.68	14,700,000.00	0.00	14,700,000.00	0.00	14,700,000.00	14,700,000.00	42,100,12018	لصندوق التمويل - مخصصات المصاريف الإدارية
16,414,205.43	24,116,832.15	40,533,037.58	0.00	40,533,037.58	11,533,037.58	29,000,000.00	29,000,000.00	42,100,12019	لصندوق التمويل - مخصصات المصاريف الإدارية
2,980,998.60	20,019,001.40	23,000,000.00	0.00	23,000,000.00	0.00	23,000,000.00	23,000,000.00	42,100,12020	لصندوق التمويل - مخصصات المصاريف الإدارية
3,208,288.04	18,317,560.45	21,526,248.49	0.00	21,526,248.49	2,526,248.49	19,000,000.00	19,000,000.00	42,100,12021	لصندوق التمويل - مخصصات المصاريف الإدارية
1,948,777.06	4,851,222.94	6,800,000.00	0.00	6,800,000.00	0.00	6,800,000.00	6,800,000.00	42,100,12022	لصندوق التمويل - مخصصات المصاريف الإدارية
2,191,751.07	12,418,635.17	14,610,386.24	0.00	14,610,386.24	3,110,386.24	11,500,000.00	11,500,000.00	42,100,12023	لصندوق التمويل - مخصصات المصاريف الإدارية
5,216,694.93	14,194,450.42	19,411,145.35	0.00	19,411,145.35	2,711,145.35	16,700,000.00	16,700,000.00	42,100,12024	لصندوق التمويل - مخصصات المصاريف الإدارية
5,450,721.79	12,057,008.67	17,507,730.46	0.00	17,507,730.46	4,007,730.46	13,500,000.00	13,500,000.00	42,100,12025	لصندوق التمويل - مخصصات المصاريف الإدارية
490,594.16	4,877,230.42	5,367,814.60	0.00	5,367,814.60	267,814.60	5,100,000.00	5,100,000.00	42,100,12026	لصندوق التمويل - مخصصات المصاريف الإدارية
5,579,505.22	16,420,494.78	22,000,000.00	0.00	22,000,000.00	0.00	22,000,000.00	22,000,000.00	42,100,12027	لصندوق التمويل - مخصصات المصاريف الإدارية
2,283,028.60	6,916,673.40	9,200,000.00	0.00	9,200,000.00	0.00	9,200,000.00	9,200,000.00	42,100,12028	لصندوق التمويل - مخصصات المصاريف الإدارية
1,660,608.59	3,839,391.41	5,500,000.00	0.00	5,500,000.00	0.00	5,500,000.00	5,500,000.00	42,100,12029	لصندوق التمويل - مخصصات المصاريف الإدارية
3,354,751.09	10,945,248.91	14,300,000.00	0.00	14,300,000.00	0.00	14,300,000.00	14,300,000.00	42,100,12030	لصندوق التمويل - مخصصات المصاريف الإدارية
2,694,257.33	5,469,232.20	8,163,489.53	0.00	8,163,489.53	3,163,489.53	5,000,000.00	5,000,000.00	42,100,12031	لصندوق التمويل - مخصصات المصاريف الإدارية
7,743,498.92	26,846,674.49	34,590,140.41	0.00	34,590,140.41	6,090,140.41	28,500,000.00	28,500,000.00	42,100,12032	لصندوق التمويل - مخصصات المصاريف الإدارية
10,324,487.47	18,965,564.77	29,310,052.24	0.00	29,310,052.24	5,510,052.24	23,800,000.00	23,800,000.00	42,100,12033	لصندوق التمويل - مخصصات المصاريف الإدارية
3,796,968.26	14,453,031.74	18,250,000.00	0.00	18,250,000.00	0.00	18,250,000.00	18,250,000.00	42,100,12034	لصندوق التمويل - مخصصات المصاريف الإدارية
6,844,232.17	10,964,714.57	17,828,946.74	0.00	17,828,946.74	2,228,946.74	15,600,000.00	15,600,000.00	42,100,12035	لصندوق التمويل - مخصصات المصاريف الإدارية
6,461,245.09	9,377,211.99	15,838,457.08	0.00	15,838,457.08	1,438,457.08	14,400,000.00	14,400,000.00	42,100,12036	لصندوق التمويل - مخصصات المصاريف الإدارية

البيانات الوصفية مركز التكلفة	المركز	المركز	المركز	المركز	المركز	المركز	المركز	المركز	المركز	المركز	المركز
10.719.204,27	18.875.176,32	31.594.380,59	2.000.000,00	29.594.380,59	14.894.380,59	14.800.000,00	مركز الاستحقاق - منطقة خليج العقبات	421.001.12087			
4.554.388,99	9.194.110,20	13.748.499,19	0,00	13.748.499,19	748.499,19	13.000.000,00	مركز الاستحقاق - منطقة خليج العقبات	421.001.12088			
3.392.375,22	7.207.624,78	10.600.000,00	0,00	10.600.000,00	0,00	10.600.000,00	مركز الاستحقاق - منطقة خليج العقبات	421.001.12089			
1.197.327,03	15.268.728,04	16.466.055,07	0,00	16.466.055,07	1.286.055,07	15.200.000,00	مركز الاستحقاق - منطقة خليج العقبات	421.001.12090			
890.129,03	8.623.461,47	9.513.590,50	0,00	9.513.590,50	1.513.590,50	8.000.000,00	مركز الاستحقاق - منطقة خليج العقبات	421.001.12091			
8.103.067,14	11.224.156,35	19.327.223,49	0,00	19.327.223,49	4.077.223,49	15.250.000,00	مركز الاستحقاق - منطقة خليج العقبات	421.001.12092			
10.791.064,52	22.146.159,01	34.223.607,26	1.286.383,73	32.937.223,53	2.937.223,53	30.000.000,00	مركز الاستحقاق - منطقة خليج العقبات	421.001.12093			
21.226.989,04	12.370.646,72	33.597.615,76	0,00	33.597.615,76	4.597.615,76	29.000.000,00	مركز الاستحقاق - منطقة خليج العقبات	421.001.12094			
33.338.162,93	65.972.669,31	99.310.732,24	0,00	99.310.732,24	65.310.732,24	34.000.000,00	مركز الاستحقاق - منطقة خليج العقبات	421.001.12095			
122.508.011,19	17.775.907,37	140.283.518,56	0,00	140.283.518,56	130.283.518,56	10.000.000,00	مركز الاستحقاق - منطقة خليج العقبات	421.001.12096			
5.720.583,36	7.023.870,09	13.344.833,45	0,00	13.344.833,45	7.344.833,45	6.000.000,00	مركز الاستحقاق - منطقة خليج العقبات	421.001.12097			
1.329.055,71	2.388.847,59	3.717.903,30	0,00	3.717.903,30	1.217.903,30	2.500.000,00	مركز الاستحقاق - منطقة خليج العقبات	421.001.12098			
12.025.587,11	6.803.579,03	18.829.536,14	0,00	18.829.536,14	15.829.536,14	3.000.000,00	مركز الاستحقاق - منطقة خليج العقبات	421.001.12099			
1.500.482,43	4.141.888,18	5.642.350,61	0,00	5.642.350,61	892.350,61	4.750.000,00	مركز الاستحقاق - منطقة خليج العقبات	421.001.12100			
4.054.278,48	6.882.215,35	10.946.493,83	0,00	10.946.493,83	2.946.493,83	8.000.000,00	مركز الاستحقاق - منطقة خليج العقبات	421.001.12101			
2.357.655,17	5.242.444,83	7.600.000,00	0,00	7.600.000,00	0,00	7.600.000,00	مركز الاستحقاق - منطقة خليج العقبات	421.001.12102			
3.852.727,83	5.597.272,07	9.250.000,00	0,00	9.250.000,00	0,00	9.250.000,00	مركز الاستحقاق - منطقة خليج العقبات	421.001.12103			
1.068.521,46	3.884.905,32	4.951.426,78	0,00	4.951.426,78	251.426,78	4.700.000,00	مركز الاستحقاق - منطقة خليج العقبات	421.001.12104			
1.165.290,34	6.139.488,02	7.304.778,36	0,00	7.304.778,36	2.304.778,36	5.000.000,00	مركز الاستحقاق - منطقة خليج العقبات	421.001.12105			
3.348.159,42	7.713.346,20	11.061.505,62	0,00	11.061.505,62	1.061.505,62	10.000.000,00	مركز الاستحقاق - منطقة خليج العقبات	421.001.12106			
693.409,84	3.306.590,16	4.000.000,00	0,00	4.000.000,00	0,00	4.000.000,00	مركز الاستحقاق - منطقة خليج العقبات	421.001.12107			
5.055.157,73	3.995.005,31	9.050.163,04	0,00	9.050.163,04	4.550.163,04	4.500.000,00	مركز الاستحقاق - منطقة خليج العقبات	421.001.12108			
4.786.363,07	3.081.542,40	7.867.905,47	0,00	7.867.905,47	3.217.905,47	4.650.000,00	مركز الاستحقاق - منطقة خليج العقبات	421.001.12109			
651.958,54	3.548.041,46	4.200.000,00	0,00	4.200.000,00	0,00	4.200.000,00	مركز الاستحقاق - منطقة خليج العقبات	421.001.12110			
708.991,75	2.791.008,25	3.500.000,00	0,00	3.500.000,00	0,00	3.500.000,00	مركز الاستحقاق - منطقة خليج العقبات	421.001.12111			
952.995,39	3.877.823,32	4.830.818,65	0,00	4.830.818,65	380.818,65	4.450.000,00	مركز الاستحقاق - منطقة خليج العقبات	421.001.12112			
724.134,37	7.075.865,63	7.800.000,00	0,00	7.800.000,00	0,00	7.800.000,00	مركز الاستحقاق - منطقة خليج العقبات	421.001.12113			
675.416,26	5.212.307,38	5.887.723,64	0,00	5.887.723,64	737.723,64	5.150.000,00	مركز الاستحقاق - منطقة خليج العقبات	421.001.12114			
3.133.112,40	8.116.867,80	11.250.000,00	0,00	11.250.000,00	0,00	11.250.000,00	مركز الاستحقاق - منطقة خليج العقبات	421.001.12115			
1.113.082,77	2.787.071,65	3.900.164,42	0,00	3.900.164,42	900.164,42	3.000.000,00	مركز الاستحقاق - منطقة خليج العقبات	421.001.12116			
6.546.890,14	4.871.917,87	11.418.808,01	0,00	11.418.808,01	4.018.808,01	7.400.000,00	مركز الاستحقاق - منطقة خليج العقبات	421.001.12117			
1.033.414,22	2.986.585,78	4.000.000,00	0,00	4.000.000,00	0,00	4.000.000,00	مركز الاستحقاق - منطقة خليج العقبات	421.001.12118			
1.458.786,04	5.722.424,89	7.186.220,93	0,00	7.186.220,93	386.220,93	6.800.000,00	مركز الاستحقاق - منطقة خليج العقبات	421.001.12119			
7.158.480,95	1.754.730,41	8.911.211,36	0,00	8.911.211,36	4.911.211,36	4.000.000,00	مركز الاستحقاق - منطقة خليج العقبات	421.001.12120			
387.712,13	3.512.287,87	3.900.000,00	0,00	3.900.000,00	0,00	3.900.000,00	مركز الاستحقاق - منطقة خليج العقبات	421.001.12121			
1.506.655,82	6.143.344,18	7.650.000,00	0,00	7.650.000,00	0,00	7.650.000,00	مركز الاستحقاق - منطقة خليج العقبات	421.001.12122			
7.147.295,35	25.852.804,65	33.783.652,94	793.652,94	33.000.000,00	0,00	33.000.000,00	مركز الاستحقاق - منطقة خليج العقبات	421.001.12123			





(الملايين)		مجلس النواب						مجلس الشورى		مجلس الشورى	
الإجماليات السنوية	من بداية السنة	التاريخ	الاصناف	الاصناف	تاريخ	الاصناف	الاصناف	الاصناف	الاصناف	الاصناف	
مجلس النواب	مجلس الشورى	مجلس الشورى	مجلس الشورى	مجلس الشورى	مجلس الشورى	مجلس الشورى	مجلس الشورى	مجلس الشورى	مجلس الشورى	مجلس الشورى	
175,075.46	141,418.49	316,493.95	0.00	316,493.95	-133,506.05	450,000.00	مجلس الشورى	421.00.14018	مجلس الشورى	421.00.14018	
116,699.41	174,259.58	290,958.99	0.00	290,958.99	-109,041.01	400,000.00	مجلس الشورى	421.00.14019	مجلس الشورى	421.00.14019	
141,714.86	135,210.22	276,925.08	0.00	276,925.08	-123,074.92	400,000.00	مجلس الشورى	421.00.14020	مجلس الشورى	421.00.14020	
1,224.32	250,900.00	252,124.32	0.00	252,124.32	-197,875.68	450,000.00	مجلس الشورى	421.00.14021	مجلس الشورى	421.00.14021	
90,525.81	107,474.23	198,000.04	0.00	198,000.04	-201,999.96	400,000.00	مجلس الشورى	421.00.14022	مجلس الشورى	421.00.14022	
537.43	85,678.80	86,216.23	0.00	86,216.23	-313,763.77	400,000.00	مجلس الشورى	421.00.14023	مجلس الشورى	421.00.14023	
83,833,774.36	14,205,636.04	98,039,410.40	0.00	98,039,410.40	88,039,410.40	10,000,000.00	مجلس الشورى	421.00.14024	مجلس الشورى	421.00.14024	
97,544,093.38	66,162,103.04	163,696,196.42	0.00	163,696,196.42	94,491,186.42	69,206,000.00	مجلس الشورى	421.00.14025	مجلس الشورى	421.00.14025	
مجلس الشورى											
98,397,107.07	10,876,811.55	178,893,084.96	69,619,166.34	109,273,918.62	89,273,918.62	20,000,000.00	مجلس الشورى	421.00.16001	مجلس الشورى	421.00.16001	
98,397,107.07	10,876,811.55	178,893,084.96	69,619,166.34	109,273,918.62	89,273,918.62	20,000,000.00	مجلس الشورى	421.00.16002	مجلس الشورى	421.00.16002	
مجلس الشورى											
9,240,961.78	3,796,996.26	13,037,958.04	0.00	13,037,958.04	8,037,958.04	5,000,000.00	مجلس الشورى	421.00.17003	مجلس الشورى	421.00.17003	
10,023,060.60	2,663,024.80	12,686,085.40	0.00	12,686,085.40	9,186,085.40	3,500,000.00	مجلس الشورى	421.00.17004	مجلس الشورى	421.00.17004	
10,996,970.31	12,612,919.97	30,609,890.28	7,000,000.00	23,609,890.28	13,609,890.28	10,000,000.00	مجلس الشورى	421.00.17005	مجلس الشورى	421.00.17005	
16,093,482.97	10,816,836.47	26,910,299.44	0.00	26,910,299.44	14,910,299.44	12,000,000.00	مجلس الشورى	421.00.17006	مجلس الشورى	421.00.17006	
17,785,141.00	5,604,188.40	23,399,309.40	0.00	23,399,309.40	14,399,309.40	9,000,000.00	مجلس الشورى	421.00.17007	مجلس الشورى	421.00.17007	
0.00	0.00	0.00	0.00	0.00	0.00	0.00	مجلس الشورى	421.00.17008	مجلس الشورى	421.00.17008	
13,283,298.15	4,294,162.10	17,577,460.25	0.00	17,577,460.25	13,577,460.25	4,000,000.00	مجلس الشورى	421.00.17009	مجلس الشورى	421.00.17009	
4,046,193.33	6,310,125.60	13,356,318.93	3,000,000.00	10,356,318.93	4,356,318.93	6,000,000.00	مجلس الشورى	421.00.17010	مجلس الشورى	421.00.17010	
19,127,052.63	13,992,536.54	33,119,589.17	0.00	33,119,589.17	21,119,589.17	12,000,000.00	مجلس الشورى	421.00.17011	مجلس الشورى	421.00.17011	
2,360,821.89	2,639,178.31	5,000,000.00	0.00	5,000,000.00	0.00	5,000,000.00	مجلس الشورى	421.00.17012	مجلس الشورى	421.00.17012	
3,486,694.64	8,232,013.07	18,718,707.71	7,000,000.00	11,718,707.71	4,718,707.71	7,000,000.00	مجلس الشورى	421.00.17013	مجلس الشورى	421.00.17013	
142,015,843.05	93,821,166.95	235,836,810.00	0.00	235,836,810.00	155,836,810.00	80,000,000.00	مجلس الشورى	421.00.17014	مجلس الشورى	421.00.17014	
317,842.97	682,157.03	1,000,000.00	0.00	1,000,000.00	0.00	1,000,000.00	مجلس الشورى	421.00.17015	مجلس الشورى	421.00.17015	
1,792,515.92	10,967,484.08	12,760,000.00	0.00	12,760,000.00	9,760,000.00	3,000,000.00	مجلس الشورى	421.00.17016	مجلس الشورى	421.00.17016	
1,506,372.04	8,005,585.28	9,511,957.32	0.00	9,511,957.32	4,511,957.32	5,000,000.00	مجلس الشورى	421.00.17017	مجلس الشورى	421.00.17017	
1,685,365.90	1,579,634.10	3,265,000.00	0.00	3,265,000.00	765,000.00	2,500,000.00	مجلس الشورى	421.00.17018	مجلس الشورى	421.00.17018	
0.00	0.00	0.00	0.00	0.00	0.00	0.00	مجلس الشورى	421.00.17019	مجلس الشورى	421.00.17019	
0.00	0.00	0.00	0.00	0.00	0.00	0.00	مجلس الشورى	421.00.17020	مجلس الشورى	421.00.17020	
0.00	0.00	0.00	0.00	0.00	0.00	0.00	مجلس الشورى	421.00.17021	مجلس الشورى	421.00.17021	
41,946,257.81	42,936,191.21	84,882,449.02	0.00	84,882,449.02	39,882,449.02	45,000,000.00	مجلس الشورى	421.00.17022	مجلس الشورى	421.00.17022	
8,672,067.24	12,053,840.27	20,725,907.51	0.00	20,725,907.51	20,225,907.51	500,000.00	مجلس الشورى	421.00.17023	مجلس الشورى	421.00.17023	
304,389,722.03	241,008,040.44	662,397,762.47	17,000,000.00	645,397,762.47	334,897,762.47	210,600,000.00	مجلس الشورى	421.00.17024	مجلس الشورى	421.00.17024	

مجلس الشورى

مجلس الشورى

مجلس الشورى

رقم الحسابات المحاسبية	البيانات الوصفية	الإجماليات	مبلغ الميزانية المخصصة	مبلغ الميزانية الفعلية	الفرق	البيانات الوصفية	رقم الحسابات المحاسبية
7,678,749.04		2,088,090.58	9,766,839.62	0.00	9,766,839.62	7,386,639.62	2,400,000.00
414,855.38		2,307,814.37	2,722,669.75	0.00	2,722,669.75	22,669.75	2,700,000.00
1,459,000.00		141,000.00	1,600,000.00	0.00	1,600,000.00	0.00	1,600,000.00
5,989,628.33		1,390,168.47	7,379,994.80	0.00	7,379,994.80	5,679,994.80	1,700,000.00
896,039.10		1,498,750.82	2,394,789.92	0.00	2,394,789.92	794,789.92	1,600,000.00
6,155,342.43		1,713,039.27	7,868,381.70	0.00	7,868,381.70	5,668,381.70	2,200,000.00
1,999,318.62		19,527,729.01	21,526,047.63	0.00	21,526,047.63	2,126,047.63	19,400,000.00
1,992,106.90		1,821,553.37	3,813,660.27	0.00	3,813,660.27	1,113,660.27	2,700,000.00
1,746,207.40		2,329,892.08	4,076,099.48	0.00	4,076,099.48	676,099.48	3,400,000.00
1,959,025.03		3,970,659.92	5,929,694.95	0.00	5,929,694.95	929,694.95	5,000,000.00
2,715,061.97		2,149,318.99	4,864,380.96	0.00	4,864,380.96	1,864,380.96	3,000,000.00
841,796.19		2,735,816.31	3,577,612.50	0.00	3,577,612.50	577,612.50	3,000,000.00
824,500.03		2,370,365.62	3,194,865.65	0.00	3,194,865.65	294,865.65	2,900,000.00
2,071,392.76		3,939,220.01	6,010,612.77	0.00	6,010,612.77	1,510,612.77	4,500,000.00
5,361,629.52		7,947,632.66	13,309,462.16	0.00	13,309,462.16	5,632,462.16	7,677,000.00
53,876,641.43		9,085,823.17	62,962,464.60	0.00	62,962,464.60	48,962,464.60	14,000,000.00
109,184.40		0.00	109,184.40	0.00	109,184.40	109,184.40	0.00
96,089,677.63		65,077,073.66	161,106,751.16	0.00	161,106,751.16	83,329,761.16	77,777,000.00
وزارة التعليم والتربية							
5,259,914.79		21,681,730.41	26,941,645.20	0.00	26,941,645.20	13,941,645.20	13,000,000.00
498,620.13		5,792,842.72	6,291,462.85	0.00	6,291,462.85	991,462.85	5,300,000.00
3,505,671.61		13,939,048.70	18,244,720.31	0.00	17,444,720.31	5,444,720.31	12,000,000.00
347,186.00		5,587,206.62	5,934,392.62	0.00	5,934,392.62	1,934,392.62	4,000,000.00
3,000,051.88		17,181,872.33	20,181,924.19	0.00	20,181,924.19	14,181,924.19	6,000,000.00
1,799,723.71		10,247,269.52	12,046,993.23	0.00	12,046,993.23	7,046,993.23	5,000,000.00
4,627,856.44		1,069,310.60	5,697,177.04	0.00	5,697,177.04	5,197,177.04	500,000.00
19,039,034.64		75,489,299.90	94,528,316.44	0.00	94,528,316.44	48,738,316.44	46,800,000.00
وزارة الثقافة والشباب والسports							
10,682,379.46		17,550,733.36	28,233,112.82	0.00	28,233,112.82	8,233,112.82	20,000,000.00
10,682,379.46		17,550,733.36	28,233,112.82	0.00	28,233,112.82	8,233,112.82	20,000,000.00
وزارة الطاقة والمعادن والتنمية المستدامة							
833,447.04		2,567,394.05	3,400,831.09	0.00	3,400,831.09	94,831.09	3,306,000.00
1,411,774.21		2,633,141.56	4,044,915.79	0.00	4,044,915.79	464,915.79	3,680,000.00

البيانات									
الإحداثيات الجغرافية مع تسمية المنطقة	التاريخ الاطلسي	الإحداثيات الجغرافية	مبلغ الفرض موزع على الفترة	مبلغ الفرض المتاح	مبلغ الفرض المتاح	مبلغ الفرض المتاح	مبلغ الفرض المتاح	مبلغ الفرض المتاح	مبلغ الفرض المتاح
1,159,443,79	167,260,20	1,326,703,99	0,00	1,326,703,99	726,703,99	600,000,00	مبلغ الفرض المتاح	مبلغ الفرض المتاح	421.002.27.004
3,404,665,04	6,367,786,63	8,772,460,67	0,00	8,772,460,67	1,266,460,67	7,486,000,00	مبلغ الفرض المتاح	مبلغ الفرض المتاح	421.002.27.002
0,00	0,00	0,00	0,00	0,00	4,000,000,00	4,000,000,00	مبلغ الفرض المتاح	مبلغ الفرض المتاح	421.002.29.002
0,00	0,00	0,00	0,00	0,00	4,000,000,00	4,000,000,00	مبلغ الفرض المتاح	مبلغ الفرض المتاح	421.002.29.001
1,874,330,17	1,009,720,56	2,884,050,73	0,00	2,884,050,73	584,050,73	2,300,000,00	مبلغ الفرض المتاح	مبلغ الفرض المتاح	421.002.29.001
980,777,20	634,222,80	1,595,000,00	0,00	1,595,000,00	1,295,000,00	300,000,00	مبلغ الفرض المتاح	مبلغ الفرض المتاح	421.002.29.002
223,344,88	641,655,12	865,000,00	0,00	865,000,00	665,000,00	200,000,00	مبلغ الفرض المتاح	مبلغ الفرض المتاح	421.002.29.003
0,00	0,00	0,00	0,00	0,00	-1,500,000,00	1,500,000,00	مبلغ الفرض المتاح	مبلغ الفرض المتاح	421.002.29.004
2,962,587,80	3,721,216,98	6,683,804,76	0,00	6,683,804,76	1,383,804,76	5,300,000,00	مبلغ الفرض المتاح	مبلغ الفرض المتاح	421.002.29.005
9,136,692,47	5,078,307,53	15,882,308,13	0,00	15,882,308,13	7,015,000,00	7,200,000,00	مبلغ الفرض المتاح	مبلغ الفرض المتاح	421.002.29.006
16,167,732,62	11,086,122,99	27,910,163,64	0,00	27,910,163,64	9,442,865,61	16,800,000,00	مبلغ الفرض المتاح	مبلغ الفرض المتاح	421.002.29.007
666,600,00	0,00	666,600,00	0,00	666,600,00	466,600,00	200,000,00	مبلغ الفرض المتاح	مبلغ الفرض المتاح	421.002.31.004
666,600,00	0,00	666,600,00	0,00	666,600,00	466,600,00	200,000,00	مبلغ الفرض المتاح	مبلغ الفرض المتاح	421.002.31.001
46,594,743,74	4,404,868,76	50,999,602,50	0,00	50,999,602,50	31,318,602,50	19,681,000,00	مبلغ الفرض المتاح	مبلغ الفرض المتاح	421.002.34.001
17,234,491,36	179,363,417,44	197,087,908,80	0,00	196,587,908,80	26,587,908,80	170,000,000,00	مبلغ الفرض المتاح	مبلغ الفرض المتاح	421.002.34.002
34,199,481,72	47,929,266,29	82,578,738,01	0,00	82,128,738,01	30,128,738,01	52,000,000,00	مبلغ الفرض المتاح	مبلغ الفرض المتاح	421.002.34.003
1,191,786,19	70,708,666,72	72,100,352,91	0,00	71,900,352,91	21,900,352,91	50,000,000,00	مبلغ الفرض المتاح	مبلغ الفرض المتاح	421.002.34.004
17,376,975,08	19,538,099,39	36,915,074,47	0,00	36,915,074,47	24,915,074,47	12,000,000,00	مبلغ الفرض المتاح	مبلغ الفرض المتاح	421.002.34.005
17,005,263,56	13,144,624,20	30,150,177,76	0,00	30,150,177,76	20,150,177,76	10,000,000,00	مبلغ الفرض المتاح	مبلغ الفرض المتاح	421.002.34.006
19,746,167,11	33,649,396,42	53,397,553,53	0,00	53,397,553,53	32,387,553,53	21,000,000,00	مبلغ الفرض المتاح	مبلغ الفرض المتاح	421.002.34.007
40,835,128,97	24,115,199,57	64,950,328,54	0,00	64,950,328,54	31,950,328,54	33,000,000,00	مبلغ الفرض المتاح	مبلغ الفرض المتاح	421.002.34.008
1,811,463,56	3,912,990,53	5,824,444,09	0,00	5,824,444,09	2,824,444,09	3,000,000,00	مبلغ الفرض المتاح	مبلغ الفرض المتاح	421.002.34.009
4,982,279,65	1,884,634,71	6,846,914,26	0,00	6,846,914,26	4,372,914,26	2,474,000,00	مبلغ الفرض المتاح	مبلغ الفرض المتاح	421.002.34.010
1,605,000,00	0,00	1,605,000,00	0,00	1,605,000,00	1,605,000,00	0,00	مبلغ الفرض المتاح	مبلغ الفرض المتاح	421.002.34.011
292,684,769,84	398,621,344,03	692,466,094,87	0,00	691,306,094,87	228,161,094,87	373,165,000,00	مبلغ الفرض المتاح	مبلغ الفرض المتاح	421.002.34.012
13,937,741,10	12,320,700,27	26,158,441,37	0,00	26,158,441,37	7,808,441,37	18,350,000,00	مبلغ الفرض المتاح	مبلغ الفرض المتاح	421.002.34.013
2,126,696,24	1,925,000,63	4,051,696,87	0,00	4,051,696,87	651,696,87	3,400,000,00	مبلغ الفرض المتاح	مبلغ الفرض المتاح	421.002.34.014

		(م.د.م)							
المؤسسة المالية	نوع الخدمة المالية	مبلغ مالي	التعهدات المالية	مبلغ مالي	مبلغ مالي	مبلغ مالي	مبلغ مالي	مبلغ مالي	مبلغ مالي
7,784,281,46	2,246,817,75	10,031,109,21	0,00	10,031,109,21	4,750,109,21	5,301,000,00		مالية طرابلس	421.00.042.003
23,748,728,80	16,482,761,66	40,261,490,46	0,00	40,261,490,46	13,180,490,46	27,061,000,00		مالية طرابلس - صندوق التمويل	421.00.042.004
<b>وزارة اعادة التراب الوطني والتنمية والاسكان وسياسة المدينة</b>									
3,187,808,57	6,016,191,43	9,204,000,00	0,00	9,204,000,00	-10,186,000,00	18,400,000,00		الخدمة فرقة القنصلية بحسرة	421.00.048.001
3,605,632,93	1,618,005,07	5,223,638,00	0,00	5,223,638,00	1,223,638,00	4,000,000,00		الخدمة فرقة القنصلية بحسرة	421.00.048.002
0,00	0,00	0,00	0,00	0,00	-4,300,000,00	4,300,000,00		الخدمة فرقة القنصلية بحسرة بانياس	421.00.048.003
0,00	0,00	0,00	0,00	0,00	-4,300,000,00	4,300,000,00		الخدمة فرقة القنصلية بحسرة بنغازي	421.00.048.004
0,00	0,00	0,00	0,00	0,00	-4,300,000,00	4,300,000,00		الخدمة فرقة القنصلية بحسرة برفاج	421.00.048.005
6,783,641,60	7,634,196,50	14,427,838,00	0,00	14,427,838,00	-21,872,162,00	38,300,000,00		ميدان تلك التي تتلقى الفعاليات السياحية وسياسة المدينة القائم والقائم والاسكان وسياسة المدينة وزارة الاميرة والقنصل والاسكان و القنصل الاجتماعي	
524,323,85	294,985,60	809,309,45	0,00	809,309,45	809,309,45	0,00		مصلحة افراس واطم	421.00.048.001
634,323,86	284,985,60	809,309,46	0,00	809,309,46	809,309,46	0,00		ميدان تلك التي تتلقى الفعاليات السياحية وسياسة المدينة والسياسة والقنصل الاجتماعي	
<b>الخدمة المالية لخدمة السجون واسعة النطاق</b>									
12,003,387,46	1,221,237,50	13,224,624,96	0,00	13,224,624,96	7,724,624,96	5,500,000,00		مصلحة حركت القنصل والاطم	421.00.048.001
12,003,387,46	1,221,237,50	13,224,624,96	0,00	13,224,624,96	7,724,624,96	5,500,000,00		ميدان تلك التي تتلقى الفعاليات السياحية وسياسة المدينة وسياسة المدينة السيجون واسعة النطاق	
1,089,828,347,25	1,089,482,371,81	3,748,824,198,10	198,693,671,83	1,089,239,698,07	1,367,988,699,87	2,188,472,000,00		ميدان تلك التي تتلقى الفعاليات السياحية وسياسة المدينة وسياسة المدينة السيجون واسعة النطاق	

التصفية النهائية لموافق الورقة المسيرة بصورة مستقلة  
للسنة المالية 2017  
الجـ \_\_\_\_\_ حول " ك " "  
المـسـلـة " 9 "  
نقائات الإستثمار

الإحداثيات التفارزة معد نهاية السنة	الثقات المأمور بصرفها	الإحداثيات التفارزة	تغييرات التغيرات الناتجة عن قرارات رفع سقف التصفيات	السقف الأصلي للثقات - تغييرات قفون المالية	بين المراتق	الرمز
(بالدينار)						
رئيس الحكومية						
0,00	0,00	0,00	0,00	0,00	العرف الملكي دار السلام	422.0.0.04.001
0,00	0,00	0,00	0,00	0,00	مجموع ثقات الإستثمار الخاصة بمرافق القوية المسيرة بصورة مستقلة تابعة لرئيس الحكومية	
وزارة العدل						
30.276,29	6.326,72	36.603,01	36.603,01	0,00	مركز النشر و التوزيع الحكومي بمحكمة القضاة	422.0.0.06.002
30.276,29	6.326,72	36.603,01	36.603,01	0,00	مجموع ثقات الإستثمار الخاصة بمرافق القوية المسيرة بصورة مستقلة تابعة لوزارة العدل	
وزارة الشؤون الخارجية والتعاون الدولي						
23.903.382,62	144.541.016,28	168.444.398,90	168.444.398,90	0,00	تقديم الزيرة للقضية والمضيق لتوزيع الأمم المتحدة حول التغيرات المناخية	422.0.0.07.001
9.010.121,01	64.691.801,77	73.701.922,78	73.701.922,78	0,00	مجموعة التوازن التشغيلية والاجتماعية	422.0.0.07.002
32.913.503,63	209.232.818,05	242.146.321,68	242.146.321,68	0,00	مجموع ثقات الإستثمار الخاصة بمرافق القوية المسيرة بصورة مستقلة تابعة لوزارة الشؤون الخارجية والتعاون الدولي	
وزارة الداخلية						
3.158.021,82	1.911.659,90	5.069.681,72	5.069.681,72	0,00	المركز العمومي للإستثمار لجهة طلبة غطيلان طاصمية	422.0.0.08.001
7.675.728,15	1.153.485,99	8.829.214,14	8.829.214,14	0,00	المركز العمومي للإستثمار لجهة الطرق	422.0.0.08.002
15.722.216,27	542.094,00	16.264.310,27	16.264.310,27	0,00	المركز العمومي للإستثمار لجهة نفق - مكمل	422.0.0.08.003
4.016.945,85	1.776.829,51	5.793.775,36	5.793.775,36	0,00	المركز العمومي للإستثمار لجهة الربط - سبل التقلية	422.0.0.08.004
2.638.207,84	117.000,00	2.755.207,84	2.755.207,84	0,00	المركز العمومي للإستثمار لجهة نفق - ختيرة	422.0.0.08.005
17.968.538,60	6.327.620,21	24.296.158,81	24.296.158,81	0,00	المركز العمومي للإستثمار لجهة النافذ البيضا - سلك	422.0.0.08.006
15.669.405,24	197.604,00	15.867.009,24	15.867.009,24	0,00	المركز العمومي للإستثمار لجهة مرافق - لملي	422.0.0.08.007
1.530.170,71	564.120,00	2.094.290,71	2.094.290,71	0,00	المركز العمومي للإستثمار لجهة ترعة - تيلوات	422.0.0.08.008
42.308.137,24	196.400,00	12.504.537,21	12.504.537,21	0,00	المركز العمومي للإستثمار لجهة مرسن - ملية	422.0.0.08.009

الإحصاءات المتوفرة على نهاية السنة	التكاليف المدفوعة بالعملة	الإحصاءات الشهرية	تغييرات التكاليف التالية عن فترات ربع سنة التكاليف	المسئول الأولي للتكاليف - تغييرات قانون المحاسبة	بيان المرفق	الرقم
1.391.996,08	4.474.832,72	5.866.827,80	5.866.827,80	0,00	المركز القومي للإستثمار لجهة العمل على مستوى الجمهورية	422.00.000.011
11.788.302,46	0,00	11.788.302,46	11.788.302,46	0,00	المركز القومي للإستثمار لجهة العمل - رة القاسم	422.00.000.012
27.426.248,98	8.608.667,66	36.034.916,64	36.034.916,64	0,00	مؤسسة تأهيل الأمل الجزائرية والتشغيلية	422.00.000.018
133.443.325,63	25.870.313,99	159.313.639,62	159.313.639,62	0,00	مجموع تلك الإستثمارات الخاصة بالمرافق العامة المسيرة بصورة مستقلة إدارية وإقتصادية...	
<b>وزارة التربية الوطنية والتكوين المهني والتعليم العالي والبحث العلمي</b>						
0,00	0,00	0,00	0,00	0,00	قسم القبول	422.00.112.002
0,00	0,00	0,00	0,00	0,00	قسم الدراسات والبحوث	422.00.112.003
0,00	0,00	0,00	0,00	0,00	مجموع تلك الإستثمارات الخاصة بالمرافق العامة المسيرة بصورة مستقلة إدارية وإقتصادية لولاية ورقية لوطنية والتكوين المهني والتعليم العالي والبحث العلمي	
<b>وزارة الصحة</b>						
0,00	0,00	0,00	0,00	0,00	المركز الإستشفائي الإقليمي بوزوالات	422.00.122.001
0,00	0,00	0,00	0,00	0,00	المركز الإستشفائي بمنطقة تيزكاك-بجنت ملول	422.00.122.002
643.941,92	126.999,60	770.941,52	770.941,52	0,00	المركز الإستشفائي الإقليمي بقروربات	422.00.122.003
0,00	0,00	0,00	0,00	0,00	المركز الإستشفائي الإقليمي بقرنيبت	422.00.122.004
1.513,99	132.582,00	134.095,99	134.095,99	0,00	المركز الإستشفائي الإقليمي بقلعة السراغنة	422.00.122.005
0,00	0,00	0,00	0,00	0,00	المركز الإستشفائي الإقليمي بلمسيرة	422.00.122.006
14.832,54	98.999,16	113.831,70	113.831,70	0,00	المركز الإستشفائي الإقليمي بالحميرة	422.00.122.007
0,00	0,00	0,00	0,00	0,00	المركز الإستشفائي الإقليمي بطلي	422.00.122.008
354.115,53	35.608,02	389.723,55	389.723,55	0,00	المركز الإستشفائي الإقليمي بتفريكة	422.00.122.009
0,00	0,00	0,00	0,00	0,00	المركز الإستشفائي الإقليمي بسطاك	422.00.122.010
0,00	0,00	0,00	0,00	0,00	المركز الإستشفائي الإقليمي ببولمان	422.00.122.012
0,00	0,00	0,00	0,00	0,00	المركز الإستشفائي الإقليمي بصنور	422.00.122.013
794.148,59	343.170,00	1.127.318,59	1.127.318,59	0,00	المركز الإستشفائي الإقليمي بالقلموزة	422.00.122.014
510,55	48.508,80	49.019,35	49.019,35	0,00	المركز الإستشفائي الإقليمي ببني قاسم	422.00.122.015
0,00	0,00	0,00	0,00	0,00	المركز الإستشفائي الإقليمي ببنيون	422.00.122.016
0,00	0,00	0,00	0,00	0,00	المركز الإستشفائي الإقليمي بطرقت	422.00.122.017
2.810.283,92	0,00	2.810.283,92	2.810.283,92	0,00	المركز الإستشفائي الجهوي بطنجة	422.00.122.018

(بالدينار)		بين المرافق					الرمز
الإحصائيات المتوفرة من نهاية السنة	التغيرات المتصوره بالمرافق	الإحصائيات النهائية	تغيرات التغيرات التالية عن فترات زمني سابق التغيرات	المبلغ الأصلي للتغيرات - تغيرات فترات التغيرات			
0,00	0,00	0,00	0,00	0,00		422.0.0.12.019	
365.259,96	346.225,45	711.485,41	711.485,41	0,00	المركز الإقليمي الوطني بطنان	422.0.0.12.020	
0,00	0,00	0,00	0,00	0,00	المركز الإقليمي الوطني بطران	422.0.0.12.021	
0,00	0,00	0,00	0,00	0,00	المركز الإقليمي الوطني بجنيف	422.0.0.12.022	
177.327,02	789.046,08	966.373,10	966.373,10	0,00	المركز الإقليمي الوطني بالمصية	422.0.0.12.023	
444.903,18	2.683.389,07	3.128.272,25	3.128.272,25	0,00	المركز الإقليمي الوطني بطنج	422.0.0.12.025	
0,00	0,00	0,00	0,00	0,00	المركز الإقليمي الوطني بقلندر	422.0.0.12.026	
0,00	0,00	0,00	0,00	0,00	المركز الإقليمي الوطني ببركان	422.0.0.12.027	
0,00	0,00	0,00	0,00	0,00	المركز الإقليمي الوطني ببيكين	422.0.0.12.028	
2.629,61	378.251,01	380.880,62	380.880,62	0,00	المركز الإقليمي الوطني بملقطن	422.0.0.12.030	
0,00	0,00	0,00	0,00	0,00	المركز الإقليمي الوطني بأكوير	422.0.0.12.032	
58.485,10	36.355,50	94.840,60	94.840,60	0,00	المركز الإقليمي الوطني بمرافق	422.0.0.12.033	
864.587,36	2.184,00	866.771,36	866.771,36	0,00	المركز الإقليمي الوطني بملقطن	422.0.0.12.035	
0,00	0,00	0,00	0,00	0,00	المركز الإقليمي الوطني بملقطن	422.0.0.12.036	
859.836,73	42.000,00	901.836,73	901.836,73	0,00	المركز الإقليمي الوطني بملقطن	422.0.0.12.037	
3.229.808,10	70.191,90	3.300.000,00	3.300.000,00	0,00	المركز الإقليمي الوطني بملقطن	422.0.0.12.038	
3.616.479,05	0,00	3.616.479,05	3.616.479,05	0,00	المركز الإقليمي الوطني بملقطن	422.0.0.12.039	
0,00	0,00	0,00	0,00	0,00	المركز الإقليمي الوطني بملقطن	422.0.0.12.040	
0,00	0,00	0,00	0,00	0,00	المركز الإقليمي الوطني بملقطن	422.0.0.12.041	
0,00	0,00	0,00	0,00	0,00	المركز الإقليمي الوطني بملقطن	422.0.0.12.042	
511.191,18	49.889,24	561.080,42	561.080,42	0,00	المركز الإقليمي الوطني بملقطن	422.0.0.12.046	
1.099.183,73	187.200,00	1.286.383,73	1.286.383,73	0,00	المركز الإقليمي الوطني بملقطن	422.0.0.12.047	
510.458,32	130.857,48	641.315,80	641.315,80	0,00	المركز الإقليمي الوطني بملقطن	422.0.0.12.048	
1.565.343,67	10.567.203,60	12.132.547,27	2.132.547,27	0,00	المركز الإقليمي الوطني بملقطن	422.0.0.12.049	
0,00	0,00	0,00	0,00	0,00	المركز الإقليمي الوطني بملقطن	422.0.0.12.049	
23.215.965,57	3.048.269,65	26.264.235,22	10.264.235,22	16.000.000,00			



الإحصائيات المتوفرة عن نهاية السنة	التكاليف المتكبيرة	الإحصائيات النهائية	تغييرات التكاليف الناتجة عن قرارات ربح مكتب التكاليف	المبلغ الأصلي للتكاليف تغييرات فون السنة	بيان التكاليف	المركز
15,851,321.72	546,352.80	16,397,674.52	12,897,674.52	3,500,000.00	المركز الرئيسي الأمانة من الأمانة	4.2.2.0.0.12.050
38,975,339.19	6,313,900.63	45,289,239.82	35,789,239.82	9,500,000.00	مديرية الأمانة العامة	4.2.2.0.0.12.051
0.00	0.00	0.00	0.00	0.00	المركز الرئيسي بندر	4.2.2.0.0.12.052
0.00	0.00	0.00	0.00	0.00	المركز الرئيسي بندر	4.2.2.0.0.12.053
0.00	0.00	0.00	0.00	0.00	المركز الرئيسي بندر	4.2.2.0.0.12.054
0.00	0.00	0.00	0.00	0.00	المركز الرئيسي بندر	4.2.2.0.0.12.055
0.00	0.00	0.00	0.00	0.00	المركز الرئيسي بندر	4.2.2.0.0.12.056
0.00	0.00	0.00	0.00	0.00	المركز الرئيسي بندر	4.2.2.0.0.12.057
8,000.00	793,620.00	801,620.00	801,620.00	0.00	المركز الرئيسي بندر	4.2.2.0.0.12.058
0.00	0.00	0.00	0.00	0.00	المركز الرئيسي بندر	4.2.2.0.0.12.059
0.00	0.00	0.00	0.00	0.00	المركز الرئيسي بندر	4.2.2.0.0.12.060
145,895.20	0.00	145,895.20	145,895.20	0.00	المركز الرئيسي بندر	4.2.2.0.0.12.061
0.00	0.00	0.00	0.00	0.00	المركز الرئيسي بندر	4.2.2.0.0.12.062
0.00	0.00	0.00	0.00	0.00	المركز الرئيسي بندر	4.2.2.0.0.12.063
0.00	0.00	0.00	0.00	0.00	المركز الرئيسي بندر	4.2.2.0.0.12.064
0.00	0.00	0.00	0.00	0.00	المركز الرئيسي بندر	4.2.2.0.0.12.065
0.00	0.00	0.00	0.00	0.00	المركز الرئيسي بندر	4.2.2.0.0.12.066
0.00	0.00	0.00	0.00	0.00	المركز الرئيسي بندر	4.2.2.0.0.12.067
0.00	0.00	0.00	0.00	0.00	المركز الرئيسي بندر	4.2.2.0.0.12.068
29,746.00	0.00	29,746.00	29,746.00	0.00	المركز الرئيسي بندر	4.2.2.0.0.12.069
0.00	0.00	0.00	0.00	0.00	المركز الرئيسي بندر	4.2.2.0.0.12.070
0.00	0.00	0.00	0.00	0.00	المركز الرئيسي بندر	4.2.2.0.0.12.071
19,653,300.03	309,170.52	19,962,470.55	14,962,470.55	5,000,000.00	مديرية الأمانة العامة	4.2.2.0.0.12.072
0.00	0.00	0.00	0.00	0.00	المركز الرئيسي بندر	4.2.2.0.0.12.073
0.00	0.00	0.00	0.00	0.00	المركز الرئيسي بندر	4.2.2.0.0.12.074
844,187.56	224,273.82	1,068,461.38	1,068,461.38	0.00	المركز الرئيسي بندر	4.2.2.0.0.12.075
0.00	0.00	0.00	0.00	0.00	المركز الرئيسي بندر	4.2.2.0.0.12.076
0.00	0.00	0.00	0.00	0.00	المركز الرئيسي بندر	4.2.2.0.0.12.077

(بالدينار)					بيان المرفق		الرمز
الإحصائيات التولية على نهاية السنة	التفصيل المأمور به مرفقاً	الإحصائيات التولية	تغيرات التغيرات التالية عن فترات ربع سابق التحصيل	المسئول عن فترات ربيع سابق التحصيل	المسئول عن فترات الصيف		
0,00	0,00	0,00	0,00	0,00	0,00		4.2.2.0.0.12.078
0,00	0,00	0,00	0,00	0,00	0,00	المركز الاستشفائي الوطني ببيتي سطيف	4.2.2.0.0.12.079
801.388,52	2.163.227,76	2.964.616,28	2.964.616,28	0,00	0,00	المركز الاستشفائي الوطني بوزان	4.2.2.0.0.12.080
120.348,36	120.000,00	240.348,36	240.348,36	0,00	0,00	المركز الاستشفائي الوطني بل حامة	4.2.2.0.0.12.081
33.242,40	105.276,00	138.518,40	138.518,40	0,00	0,00	المركز الاستشفائي الوطني ببيتي بئر	4.2.2.0.0.12.082
0,00	0,00	0,00	0,00	0,00	0,00	المركز الاستشفائي الوطني بطوسوقة	4.2.2.0.0.12.083
0,00	0,00	0,00	0,00	0,00	0,00	المركز الاستشفائي الوطني ببلقطة بن ملحق	4.2.2.0.0.12.084
0,00	0,00	0,00	0,00	0,00	0,00	المركز الاستشفائي الوطني بيطيات	4.2.2.0.0.12.085
0,00	0,00	0,00	0,00	0,00	0,00	المركز الاستشفائي الوطني بجريفت	4.2.2.0.0.12.086
117.593.574,60	29.692.712,09	147.286.286,69	103.286.286,69	44.000.000,00	0,00	مجموع تاليف الاستشفاء الخاصة برافق الدولة المسيرة بصورة مستقلة التابعة لوزارة الصحة ...	
وزارة الاقتصاد والمالية							
7.814.024,56	3.804.858,53	11.618.883,09	11.618.883,09	0,00	0,00	مرفق الدولة المسيرة مستقلة الملتصق بالبرمسة	4.2.2.0.0.13.003
79.361.780,95	59.310.603,80	138.672.384,75	138.672.384,75	0,00	0,00	الفرعية العامة للملاحة	4.2.2.0.0.13.005
9.263.025,74	10.001.682,47	19.264.708,21	12.764.708,21	0,00	0,00	القسم الإداري	4.2.2.0.0.13.006
98.620.713,56	23.829.286,44	122.450.000,00	122.450.000,00	0,00	0,00	إدارة البحرك والضرائب غير المعتمرة	4.2.2.0.0.13.007
195.059.544,81	96.946.431,24	292.005.976,05	285.505.976,05	6.500.000,00	0,00	مجموع تاليف الاستشفاء الخاصة برافق الدولة المسيرة بصورة مستقلة التابعة لوزارة الاقتصاد والمالية	
وزارة السياحة والتقاليد الجوي والصناعة التقليدية والاقتصاد الجماعي							
2.444.897,49	1.328.344,08	3.773.241,57	2.673.241,57	1.100.000,00	0,00	المسئول الوطني للسياحة الوطنية	4.2.2.0.0.14.001
5.083.833,75	1.971.055,73	7.054.889,48	4.404.889,48	2.650.000,00	0,00	المسئول المتمسك بالتكنولوجيا التقليدية والسياحة - المسجنية	4.2.2.0.0.14.002
10.779.337,21	262.018,75	11.041.355,96	9.041.355,96	2.000.000,00	0,00	المسئول المتمسك بالتكنولوجيا التقليدية والسياحة - اكثير	4.2.2.0.0.14.003
362.526,93	925.606,10	1.288.133,03	488.133,03	800.000,00	0,00	مسئول التكنولوجيا التقليدية والسياحة الطينية	4.2.2.0.0.14.004
4.630,39	499.174,39	503.804,78	3.804,78	500.000,00	0,00	مسئول التكنولوجيا التقليدية والسياحة - لرتورد	4.2.2.0.0.14.005
531.246,19	833.246,44	1.354.492,63	554.492,63	800.000,00	0,00	مسئول التكنولوجيا التقليدية والسياحة - نلس	4.2.2.0.0.14.006
2.095.664,42	5.880.527,58	7.976.192,00	6.376.192,00	1.600.000,00	0,00	المسئول المتمسك بالتكنولوجيا التقليدية والسياحة - مرانك	4.2.2.0.0.14.007
258.740,53	925.961,96	1.184.702,49	384.702,49	800.000,00	0,00	المسئول المتمسك بالتكنولوجيا التقليدية والسياحة - ررزرات	4.2.2.0.0.14.008
4.395.779,14	802.664,40	5.198.443,54	4.398.443,54	800.000,00	0,00	مسئول التكنولوجيا التقليدية والسياحة - المسجنية	4.2.2.0.0.14.009

الإجماليات التقديرية محد زهنية السنة	مختلف المأمور بمرافق	الإجماليات النهائية	تغييرات التقديرات الناتجة عن قرارات رفع سقف التكاليف	المسئف الأصلي للتكاليف - تغييرات فترين المسئف	بيان المرافق	الرمز
123,243,06	630,013,20	753,256,26	253,256,26	500,000,00	مدير التحكم في التدفق والسياسة - سل	422.00.14.010
3,879,636,92	903,276,22	4,782,913,14	3,782,913,14	1,000,000,00	مدير التحكم في التدفق والسياسة - سلطة	422.00.14.011
2,907,738,95	732,999,36	3,640,738,31	2,940,738,31	700,000,00	مركز التعامل المهنى التقني والسياسي - أميدا	422.00.14.012
2,834,893,02	565,319,64	3,400,212,66	2,900,212,66	500,000,00	مركز التعامل المهنى التقني والسياسي - بن سليل	422.00.14.013
3,205,349,95	714,805,11	3,920,155,06	3,170,155,06	750,000,00	مركز التعامل المهنى التقني والسياسي - الدر البيضاء	422.00.14.014
1,530,679,43	63,862,80	1,594,542,23	1,094,542,23	500,000,00	مركز التعامل المهنى التقني والسياسي - بئر زكك الرباط	422.00.14.015
2,975,886,71	1,911,868,28	4,887,753,99	2,887,753,99	2,000,000,00	مدير التحكم في التدفق والسياسة - فن البيع المباشر - حي أس بنيس	422.00.14.016
0,00	0,00	0,00	0,00	0,00	قسم خريطة التكوين المدني	422.00.14.017
135,193,67	75,312,00	210,505,67	10,505,67	200,000,00	مدير فتر الصناعة التقليدية - بنيس	422.00.14.018
68,311,27	174,213,96	242,525,23	42,525,23	200,000,00	مدير فتر الصناعة التقليدية - بئر زكك	422.00.14.019
134,507,52	110,062,40	244,569,92	44,569,92	200,000,00	مدير فتر الصناعة التقليدية - بكنيل	422.00.14.020
2,311,91	227,690,40	230,002,31	30,002,31	200,000,00	مدير فتر الصناعة التقليدية - الرباط	422.00.14.021
67,771,78	193,000,80	260,772,58	30,772,58	230,000,00	مدير فتر الصناعة التقليدية - ورزازات	422.00.14.022
65,859,29	184,330,20	250,189,49	189,49	250,000,00	مدير فتر الصناعة التقليدية - إي زكك	422.00.14.023
103,696,630,35	80,233,582,47	183,930,212,82	158,930,212,82	25,000,000,00	المديرية العامة للطريران المدني	422.00.14.024
147,584,668,88	100,138,936,27	247,723,605,15	204,443,605,15	43,280,000,00	مدير فتر تملك الإستثمار الخاصة بمرافق الدولة المسيرة بصورة مستقلة التابعة لوزارة السياحة والتقاليد التيوي والصناعة التقليدية والصناعة الاجتياحي ...	
الأمانة العامة للحكومة						
77,330,868,00	69,132,00	77,400,000,00	77,400,000,00	0,00	مديرية المطبعة الرئيسية	422.00.16.001
77,330,868,00	69,132,00	77,400,000,00	77,400,000,00	0,00	مدير فتر تملك الإستثمار الخاصة بمرافق الدولة المسيرة بصورة مستقلة التابعة لوزارة السياحة والتقاليد ...	
وزارة التجهيز والنقل والتربويع والماء						
13,669,456,21	1,576,141,51	15,245,596,72	11,245,596,72	4,000,000,00	المركز الوطني للدراسات والأبحاث الطرقية	422.00.17.002
5,789,344,81	34,937,00	5,824,281,81	4,824,281,81	1,000,000,00	مصلحة خدمات مطبخ الطرقات والحدائق	422.00.17.003
9,042,377,91	0,00	9,042,377,91	8,042,377,91	1,000,000,00	مصلحة الطرقات والحدائق - فاس	422.00.17.004
2,830,261,97	0,00	2,830,261,97	1,330,261,97	1,500,000,00	مصلحة الطرقات والحدائق - الرباط	422.00.17.005
3,814,559,22	699,000,00	4,513,559,22	3,013,559,22	1,500,000,00	مصلحة الطرقات والحدائق - مراكش	422.00.17.006
0,00	0,00	0,00	0,00	0,00	مصلحة الطرقات والحدائق - مكناس	422.00.17.007


(بالرغم)							بيان المرفق		الرمز	
الإحصاءات المتفرقة على نهاية السنة	التكاليف المأمور بها	الإحصاءات التمهيدية	تغييرات التغيرات التامة عن فترات ربح سابق الحسابات	المسك الأصلي للتكاليف - تغييرات لقولن المصلحة						
4,187,636.62	198,360.00	4,385,996.62	3,385,996.62	1,000,000.00		مساحة السويكيت و المساحات الجديدة	422.00.17.008			
6,490,883.28	0.00	6,490,883.28	5,490,883.28	1,000,000.00		مساحة السويكيت و المساحات المثل الجديدة	422.00.17.009			
13,249,065.42	0.00	13,249,065.42	9,749,065.42	3,500,000.00		مساحة السويكيت و المساحات أكثر	422.00.17.010			
1,000,000.00	0.00	1,000,000.00	0.00	1,000,000.00		مبنى الكورين على الأليات و إصلاح الطرق	422.00.17.011			
27,404,773.51	4,397,402.30	31,802,175.81	21,802,175.81	10,000,000.00		المسح المثل السويكيت البحرية	422.00.17.012			
726,946,675.92	546,104,147.88	1,273,050,823.80	773,050,823.80	500,000,000.00		مديرية النقل عبر الطرق و إصلاح الطرق البحرية	422.00.17.013			
300,000.00	0.00	300,000.00	0.00	300,000.00		مساحة الكورين المستقر	422.00.17.014			
835,903.00	1,277,574.00	2,113,477.00	1,613,477.00	500,000.00		مديرية الأجهزة العامة	422.00.17.016			
21,234,888.22	2,365,311.78	23,600,000.00	3,600,000.00	20,000,000.00		المركز الوطني لإجراء الأختبارات و التصديق	422.00.17.017			
3,335,831.97	1,164,168.03	4,500,000.00	0.00	4,500,000.00		مديرية السلامة التجارية	422.00.17.018			
0.00	0.00	0.00	0.00	0.00		مساحة السويكيت و المساحات بطحة	422.00.17.020			
0.00	0.00	0.00	0.00	0.00		مساحة السويكيت و المساحات بيني مثل	422.00.17.021			
0.00	0.00	0.00	0.00	0.00		مديرية الأرصفة البحرية الوطنية على النسيان	422.00.17.022			
71,708,320.92	10,104,177.68	81,812,498.60	46,812,498.60	35,000,000.00		مساحة تسويق الأوز المثل	422.00.17.023			
4,500,000.00	0.00	4,500,000.00	4,000,000.00	500,000.00		مجموع تلك الإجماليات فاقلة بر طبق النوية المسيرة بصورة مستقلة فتيمة لوزارة التجارة و النقل والتسويق و الماء				
916,339,777.98	567,921,220.18	1,484,260,998.16	897,960,998.16	586,300,000.00						
وزارة السلامة و الصيد البحري و التنمية القروية و المياه و الغابات										
9,699,677.01	0.00	9,699,677.01	9,699,677.01	0.00		مبنى التفتيش للصيد في المنطقة الاقتصادية و البحري القروي بيني نقل - مل	422.00.20.001			
0.00	0.00	0.00	0.00	0.00		المسح المثل للصيد المتخصصين في تربية الأسماك بطرق الت - إقليم القنطرة	422.00.20.002			
0.00	0.00	0.00	0.00	0.00		المسح المثل القنطرة بطرية	422.00.20.003			
7,902,417.29	0.00	7,902,417.29	7,902,417.29	0.00		المسح المثل القنطرة بينك	422.00.20.004			
440,312.00	373,507.79	813,819.79	813,819.79	0.00		المسح المثل القنطرة بطرق و مناطق	422.00.20.005			
3,024,333.45	0.00	3,024,333.45	3,024,333.45	0.00		المسح المثل القنطرة بطرية	422.00.20.006			
51,563,118.05	5,296,319.83	56,859,437.88	53,159,437.88	3,700,000.00		قسم استقامة و تهيئة الموانئ البحرية	422.00.20.007			
52,030.55	148,088.00	200,098.55	98.55	200,000.00		مبنى الكورين على المسح المثل القنطرة بطرية	422.00.20.008			
-2,478,783.14	231,169.53	2,709,952.67	2,509,952.67	200,000.00		مبنى الكورين على المسح المثل القنطرة بطرية	422.00.20.009			
732,588.24	891,910.92	1,624,499.16	424,499.16	1,200,000.00		المسح المثل القنطرة البحرية	422.00.20.010			

الاصناف الفرعية من نهاية السنة	مبالغ الميزانية	الاصناف الفرعية	تغييرات التغيرات مقدرة عن آخر سنة مبلغ التغيرات	المبلغ الاجمالي للمبلغات تغيرات اقرون السنة	بيان الميزانية	الرمز
276,522.88	927,736.98	1,204,259.86	904,259.86	300,000.00	مبنى القنصلية الجديدة في عمان	42200.20011
4,175.17	196,382.16	200,557.33	557.33	200,000.00	مبنى القنصلية الجديدة في عمان - ارضيات	42200.20012
114,561.03	445,620.90	560,181.93	360,181.93	200,000.00	مبنى القنصلية الجديدة في عمان	42200.20013
4,224,401.40	7,140,222.31	11,364,623.71	3,364,623.71	8,000,000.00	الخدمة المدنية في عمان	42200.20014
3,063,011.12	8,810,980.51	11,873,991.63	1,873,991.63	10,000,000.00	مصلحة التغيرات المدنية	42200.20015
0.00	0.00	0.00	0.00	0.00	مصلحة التغيرات المدنية	42200.20016
346,640.00	394,594.00	731,234.00	731,234.00	0.00	الخدمات العامة في عمان	42200.20017
83,922,571.33	24,846,512.93	108,769,084.26	84,769,084.26	24,000,000.00	مبنى تملك الإستثمار الخاصة برافق الهيئة الجديدة بمساحة تامة لوزنة خلاصة واصلها الخاصة والخدمة العامة والخدمة العامة	42200.20017
وزارة الشباب والرياضة						
0.00	0.00	0.00	0.00	0.00	فرق رياضية منحة الفنون والفن والفن والفن	42200.21001
0.00	0.00	0.00	0.00	0.00	فرق رياضية منحة الفنون والفن والفن والفن	42200.21002
2,191,045.82	2,210,716.08	4,401,761.90	4,401,761.90	0.00	الخدمة العامة للفنون والفن والفن والفن	42200.21003
0.00	0.00	0.00	0.00	0.00	فرق رياضية منحة الفنون والفن والفن والفن	42200.21005
4,947,789.44	4,162,312.45	9,110,101.89	9,110,101.89	0.00	مصلحة منحة الفنون والفن والفن والفن	42200.21006
0.00	0.00	0.00	0.00	0.00	مجمع منحة الفنون والفن والفن والفن	42200.21007
0.00	0.00	0.00	0.00	0.00	مصلحة منحة الفنون والفن والفن والفن	42200.21008
7,138,835.26	6,373,028.53	13,511,863.79	13,511,863.79	0.00	مجمع تملك الإستثمار الخاصة برافق الهيئة الجديدة بمساحة تامة لوزنة خلاصة واصلها الخاصة والخدمة العامة والخدمة العامة	42200.21008
وزارة الأوقاف والشؤون الإسلامية						
0.00	0.00	0.00	0.00	0.00	قسم الحج	42200.22001
0.00	0.00	0.00	0.00	0.00	مجمع تملك الإستثمار الخاصة برافق الهيئة الجديدة بمساحة تامة لوزنة خلاصة واصلها الخاصة والخدمة العامة والخدمة العامة	42200.22002
وزارة الطاقة والمياه والخدمة العامة						
265,389.37	0.00	265,389.37	75,389.37	190,000.00	مبنى المبنى الجديد	42200.27001
1,066,667.58	638,436.41	1,705,123.99	325,123.99	1,380,000.00	مبنى المبنى الجديد	42200.27002
3,666,637.41	1,793,289.24	5,459,926.65	3,959,926.65	1,500,000.00	المبنى الجديد للمبنى الجديد	42200.27004
4,998,714.36	2,431,725.65	7,430,440.01	4,390,440.01	3,070,000.00	مجمع تملك الإستثمار الخاصة برافق الهيئة الجديدة بمساحة تامة لوزنة خلاصة واصلها الخاصة والخدمة العامة والخدمة العامة	42200.27004

(بالدينار)							الوزن
الإحداثيات التقويمية على نهاية السنة	التغيرات المتضمنة بالموافقات	الإحداثيات التقويمية	تغييرات التقديرات الناتجة عن قرارات رفع سقف التحويلات	المستطقات الأولية للتحويلات - تغييرات قانون المالية	بيان المرافق		
<b>وزارة الصناعة والاستثمار والتجارة والاقتصاد الرقمي</b>							
0,00	0,00	0,00	0,00	0,00	مرافق الدولة المسيرة مسطرة الكفاح بالأمن والتضامن	4220.028.002	
0,00	0,00	0,00	0,00	0,00	مجموع تلك الإسطمبات القائمة بموافقة الوزارة المالية والاستثمار والتجارة والاقتصاد الرقمي		
<b>وزارة الثقافة والاتصال</b>							
0,00	0,00	0,00	0,00	0,00	مطبعة دار الثقافة	4220.029.001	
0,00	0,00	0,00	0,00	0,00	المسرح الوطني لطنجة والقرطاج بالرباط	4220.029.002	
0,00	0,00	0,00	0,00	0,00	المسرح الوطني للثقافة الجبلية بتطوان	4220.029.003	
0,00	0,00	0,00	0,00	0,00	مسرح محمد السادس بوجدة	4220.029.004	
8.306.534,13	147.299,71	8.453.833,84	5.843.833,84	2.610.000,00	المسرح الوطني للإعلام والاتصال	4220.029.005	
46.234.141,74	329.835,60	46.563.977,34	40.063.977,34	6.500.000,00	المسرح الوطني لليونيسكو بالرباط	4220.029.006	
54.540.675,87	477.135,31	55.017.811,18	45.907.811,18	9.110.000,00	مجموع تلك الإسطمبات القائمة بموافقة الوزارة والاقتصاد والاستثمار والتجارة والاقتصاد الرقمي		
<b>وزارة الشؤون والإسكان المحلي</b>							
419.972,00	0,00	419.972,00	419.972,00	0,00	قسم السكن	4220.031.004	
419.972,00	0,00	419.972,00	419.972,00	0,00	مجموع تلك الإسطمبات القائمة بموافقة الوزارة والشؤون المحلية		
<b>وزارة القطاع الوطني</b>							
3.414.146,57	5.740.864,40	9.155.010,97	6.155.010,97	3.000.000,00	المركز الملكي للإختصاصات الأمنية من بين الاستقلالية العسكرية المغربية بالرباط	4220.034.001	
500.000,00	0,00	500.000,00	500.000,00	0,00	الاستقلالية العسكرية المغربية بالرباط	4220.034.002	
450.000,00	0,00	450.000,00	450.000,00	0,00	الاستقلالية العسكرية المغربية بالرباط	4220.034.003	
200.000,00	0,00	200.000,00	200.000,00	0,00	الاستقلالية العسكرية المغربية بالرباط	4220.034.004	
0,00	0,00	0,00	0,00	0,00	الاستقلالية العسكرية المغربية بالرباط	4220.034.005	
0,00	0,00	0,00	0,00	0,00	الاستقلالية العسكرية المغربية بالرباط	4220.034.006	
0,00	0,00	0,00	0,00	0,00	الاستقلالية العسكرية المغربية بالرباط	4220.034.007	
0,00	0,00	0,00	0,00	0,00	المركز الملكي للدراسات العسكرية والتكوين	4220.034.008	
0,00	0,00	0,00	0,00	0,00	المركز الملكي للدراسات العسكرية بالرباط	4220.034.009	


الإحداثيات المتفرقة من نهاية السنة	ممتلكات المأمور بسرفها	الإحداثيات التفرعية	تغييرات التغييرات التفصيلية عن قرارات رفع مستوى الحسابات	المستوى الأصلي للممتلكات - تغييرات قانون المالية	بيان المرافق	الرمز
0,00	0,00	0,00	0,00	0,00	وحدة الزواك الملكي لصناعات الأقمشة	422.00.34.010
0,00	0,00	0,00	0,00	0,00	الدراسة المركزية للتسيير والتجهيز والبناء	422.00.34.011
4.564.146,57	5.740.964,40	10.305.010,97	7.305.010,97	3.000.000,00	مجموع تلك الإحتياط الجماعية للمرافق الوطنية للسياسة بوزارة التنمية الوطنية للمناطق...	
المتفرقة المالية التخطيط						
8.758.067,14	3.467.614,33	12.225.681,47	7.225.681,47	5.000.000,00	السيد الوطني للأحشاء والإقتصاد الوطني	422.00.42.001
7.112.232,92	3.724.188,49	10.836.421,41	6.836.421,41	4.000.000,00	المركز الوطني للتوثيق	422.00.42.002
36.193.951,58	1.619.689,09	37.813.640,67	29.113.640,67	8.700.000,00	مديرية علم السموم	422.00.42.003
52.064.251,64	8.811.491,91	60.875.743,55	43.475.743,55	17.700.000,00	مجموع تلك الإحتياط الجماعية للمرافق الوطنية للسياسة بوزارة التنمية الوطنية للمناطق... التخطيط	
وزارة إعطاء الأولويات الوطني والتسيير والإمكان وسياسة التنمية						
6.114.287,60	1.185.712,40	7.300.000,00	0,00	7.300.000,00	الدراسة الوطنية للتنمية المتعددة	422.00.46.001
2.384.343,74	1.054.529,00	3.438.872,74	2.438.872,74	1.000.000,00	السيد الوطني للتربية والتسيير	422.00.46.002
0,00	0,00	0,00	0,00	0,00	الدراسة الوطنية للتنمية المتعددة بطن	422.00.46.003
0,00	0,00	0,00	0,00	0,00	الدراسة الوطنية للتنمية المتعددة بتطوان	422.00.46.004
0,00	0,00	0,00	0,00	0,00	الدراسة الوطنية للتنمية المتعددة ببراكن	422.00.46.005
8.498.631,34	2.240.241,40	10.738.872,74	2.438.872,74	8.300.000,00	مجموع تلك الإحتياط الجماعية للمرافق الوطنية للسياسة بوزارة التنمية الوطنية للمناطق... الوطني والتسيير والإمكان وسياسة التنمية	
وزارة الأسرة والتضامن والمساواة والتنمية الاجتماعية						
212.899,15	0,00	212.899,15	212.899,15	0,00	مصلحة التوجيه والتسيير	422.00.48.001
212.899,15	0,00	212.899,15	212.899,15	0,00	مجموع تلك الإحتياط الجماعية للمرافق الوطنية للسياسة بوزارة التنمية الوطنية للمناطق... والتضامن والمساواة والتنمية الاجتماعية	
المتفرقة المالية الخاصة لوزارة السجون وإعطاء الإجماع						
3.025.453,50	188.099,00	3.213.552,50	3.213.552,50	0,00	مصلحة وحدات التكوين التي والمرضى	422.00.51.001
3.025.453,50	188.099,00	3.213.552,50	3.213.552,50	0,00	مجموع تلك الإحتياط الجماعية للمرافق الوطنية للسياسة بوزارة التنمية الوطنية للمناطق... السجون وإعطاء الإجماع	
1.838.891.890,74	1.060.986.989,67	2.920.868.880,41	2.176.208.680,41	745.260.000,00	مجموع تلك الإحتياط الجماعية للمرافق الوطنية للسياسة بوزارة التنمية الوطنية للمناطق... مجموع تلك الإحتياط الجماعية للمرافق الوطنية للسياسة بوزارة التنمية الوطنية للمناطق...	

مجموع تلك الإحتياط الجماعية للمرافق الوطنية للسياسة بوزارة التنمية الوطنية للمناطق...





عرض السيد الوزير



## السيد الرئيس المحترم، السيدات والسادة المستشارين المحترمين،

يأتي مشروع قانون التصفية لسنة 2017، لتثبيت النتائج النهائية لتنفيذ قانون المالية للسنة المالية 2017، وذلك على مستوى كل من الميزانية العامة والحسابات الخصوصية للخزينة ومرافق الدولة المسيرة بصورة مستقلة، حيث يتضمن هذا المشروع عشر مواد ترمي أحكامها بالأساس إلى:

- إثبات النتائج النهائية لوارد ونفقات الميزانية العامة والحسابات الخصوصية للخزينة ومرافق الدولة المسيرة بصورة مستقلة؛

- فتح اعتمادات إضافية لتسوية التجاوزات المسجلة في فترات التسيير ونفقات الدين العمومي؛
- إلغاء اعتمادات التسيير غير المستهلكة عند انتهاء السنة المالية 2017؛
- إلغاء اعتمادات الاستثمار التي لم تكن إلى نهاية السنة المالية 2016 محل التزامات بالنفقات مؤثر عليها من قبل مصالغ الخزينة العامة للمملكة؛
- بيان اعتمادات الاستثمار المتوفرة في نهاية السنة المالية 2017؛
- نقل زيادة النفقات على الموارد بالنسبة للميزانية العامة لتضاف إلى المكشوف في حساب الخزينة؛
- ضبط الرصيد الدائن أو الدمين لكل صنف من أصناف الحسابات الخصوصية للخزينة عند نهاية السنة المالية 2017.

وقد جاءت هذه النتائج كما حددها مشروع قانون التصفية لسنة 2017، على الشكل التالي:

- **أولاً:** على مستوى الميزانية العامة، بلغت النفقات المبرجة عند نهاية السنة 329,95 مليار درهم. و فيما يخص الموارد، فقد بلغت تقديرات الميزانية العامة للسنة المالية 2017 ما قدره 292,28 مليار درهم. وقد تم تحصيل ما مجموعه 307,86 مليار درهم، أي بنسبة إنجاز بلغت 105,33%، حيث شكلت الموارد العادية نسبة 76,20% من مجموع الموارد المحصلة.

## بسم الله الرحمان الرحيم

## السيد الرئيس المحترم، السيدات والسادة المستشارين المحترمين،

يسعدني أن أعرض على أظفار جنتكم الموقرة مشروع قانون التصفية رقم 22-19 المتعلق بتنفيذ قانون المالية للسنة المالية 2017 بعد أن تمت الموافقة عليه من طرف مجلس النواب، حيث يتدرج تقديم هذا المشروع في إطار الحرص الدائم للحكومة على تكريس الجهود المبذولة لإعداد قوانين التصفية داخل الأجل الدستورية والقانونية المنصوص عليها في الفصل 76 من الدستور والمادة 65 من القانون التنظيمي لقانون المالية.

وفي هذا الإطار، فقد تم تنفيذ قانون المالية للسنة المالية 2017، في ظل سياقي دولي اتسم بتخّسن طرفي النمو العالمي أدى إلى انتعاش التجارة الدولية. وقد انعكس ذلك بشكل إيجابي على اقتصادنا الوطني، وخاصة القطاعات غير الفلاحية التي سجلت ارتفاعا للقيمة المضافة بـ 2,7% مقابل 2,2% سنة 2016. كما تم تسجيل أداء جيد للصادرات الوطنية، حيث ارتفعت بـ 10% مقابل 5% كتوسط سنوي خلال الفترة الممتدة ما بين 2011 و 2016، وتزايدت الاستثمارات الأجنبية المباشرة ببلادنا بـ 23%.

وعلى العموم، فقد تمكن الاقتصاد الوطني من تحقيق معدل نمو يقدر بـ 4,1% ارتباطا بالدينامية المسجلة على مستوى القطاعات غير الفلاحية، وكذلك بالارتفاع القوي للقيمة المضافة الفلاحية بـ 15,4%. كما تم التحكم في معدل التضخم في حدود 0,8%.

## السيد الرئيس المحترم، السيدات والسادة المستشارين المحترمين،

تلكم باختصار، أهم المطالبات والأرقام التفصيلية لمشروع قانون التصفية لسنة 2017، علماً أن مصالح وزارة الاقتصاد والمالية وإصلاح الإدارة بصدد إعداد قانون التصفية المتعلق بتنفيذ قانون المالية للسنة المالية 2018، والذي سيتم تقديمه إلى البرلمان قبل نهاية الربع الأول من سنة 2020 تنفيذاً لتفويضات القانون التنظيمي لقانون المالية. وسيكون هذا المشروع مرفقاً لأول مرة بالتقرير السنوي حول نجاعة الأداء وتقرير اختصاص نجاعة الأداء، ما سيرفع من مستوى النقاش حول مشروع قانون التصفية إلى مساهمة مدى نجاعة مختلف البرامج والسياسات العمومية. وسيتم هذا الأمر بعدما سبق أن تم إعطاء الوثائق المرافقة لمشروع قوانين التصفية بتقرير حول الموارد المرصدة للجماعات الترابية؛ إذ يُقدِّم هذا التقرير بالنسبة للسادة المستشارين معلومة إضافية مهمة، يمكن من قراءة واضحة للعلاقة المالية القائمة بين مالية الدولة ومالية الجماعات الترابية، من حيث الموارد الميزانية المرصدة من طرف الدولة لفائدة الجماعات الترابية لتمكينها من أداء المهام المسندة إليها على أحسن وجه.

ويعكس إرفاق مشاريع قوانين التصفية بهذه التقارير الإرادة التوفيقية في توسيع آليات إعطاء المعلومة المالية الموجهة للمؤسسة التشريعية، وبالتالي تعزيز الآليات الكفيلة بإعطاء النقاش حول تنفيذ قوانين المالية وعمليات تصفية ميزانية الدولة.

أشكر لكم حسن اهتمامكم والسلام عليكم ورحمة الله.

ثانياً: فيما يتعلق بالحسابات المخصصة للخرقة، فقد بلغت النفقات المنجزة ما مجموعه 81,38 مليار درهم، حيث تمثل نفقات الحسابات المرصدة لأموال خصوصية نسبة 83,39% من مجموع هذه النفقات. أما فيما يخص موارد هذه الحسابات، فقد حددتها قانون المالية للسنة المالية 2017 في 77,87 مليار درهم، وقد تم تحصيل 95,16 مليار درهم.

ثالثاً: فيما يخص مرافق الدولة المسيرة بصورة مستقلة، فقد بلغت نفقات الاستغلال ما مجموعه 1,87 مليار درهم. أما موارد الاستغلال لهذه المرافق، فقد بلغت تقديراتها النهائية ما قدره 3,87 ملايير درهم، وتم تحصيل 3,61 ملايير درهم.

في حين بلغت نفقات الاستثمار لهذه المرافق 1,08 مليار درهم. وبالمقابل، بلغت التقديرات النهائية لوارد الاستثمار لهذه المرافق 4,11 مليار درهم، وقد تم تحصيل ما مجموعه 4,07 مليار درهم.

## السيد الرئيس المحترم، السيدات والسادة المستشارين المحترمين،


إجمالاً، تجزئ الإشارة إلى أن التوقعات الخاصة بقانون المالية للسنة المالية 2017، قد تحققت بنسبة إيجابية حادّة في:

- الموارد.....:109%؛
- التكاليف.....:77%.

وكنتيجة لذلك فقد تم تقليص عجز الميزانية إلى 3,5% من الناتج الداخلي الخام مقابل 4,3% سنة 2016، مع تسجيل نسبة إنجاز قياسية على مستوى تنفيذ ميزانية الاستثمار بلغت 79% مقابل 75% سنة 2016.

أوراق إثبات

حضور السادة المستشارين





الملكة العربية  
الرياض  
مجلس المستشارين  
لجنة المالية والتخطيط والتنمية الاقتصادية

## ورقة إثبات حضور السادة المستشارين

تاريخ انعقاد الاجتماع: الأربعاء 22 يناير 2020 على الساعة الحادية عشرة صباحاً  
موضوع الاجتماع: تقديم مشروع قانون التصفية رقم 22/19 المتعلق بتطبيق قانون المالية لسنة المالية 2017:  
تقديم مشروع قانون رقم 46/18، يقضي بتغيير وتتميم القانون رقم 86/12 المتعلق بمقرض الشركة بين القطاعين العام والخاص.  
السادة المستشارون أعضاء اللجنة

الاسم	الفرق أو المجموعة البرلمانية	التوقيع
السيد عبد العزيز يعقوبز	فرق الأصالة والمعاصرة	
السيد عبد الرحيم الكعبي	" "	
السيد الصو المبروح	" "	
السيد عبد السلام اللبار	الفرق الاستقلالي للوحدة والتعادلية	
السيد فواد قديري	" "	
السيد علي العمسوي	فرق العدالة والتنمية	
السيد سعيد السعدوني	" "	
السيد المهدي عثون	الفرق الحركي	
السيد عبد القادر سلامة	فرق التجمع الوطني للأحرار	
السيد عبد الحميد الصموي	فرق الاتحاد العام لمقاولات المغرب	



الملكة العربية  
الرياض  
مجلس المستشارين  
لجنة المالية والتخطيط والتنمية الاقتصادية

## ورقة إثبات حضور السادة المستشارين

تاريخ انعقاد الاجتماع: الأربعاء 22 يناير 2020 على الساعة الحادية عشرة صباحاً  
موضوع الاجتماع: تقديم مشروع قانون التصفية رقم 22/19 المتعلق بتطبيق قانون المالية لسنة المالية 2017:  
تقديم مشروع قانون رقم 46/18، يقضي بتغيير وتتميم القانون رقم 86/12 المتعلق بمقرض الشركة بين القطاعين العام والخاص.  
السادة المستشارون أعضاء اللجنة  
عدد الحاضرين غير أعضاء اللجنة: ٥  
عدد الغائبين: ٥  
عدد العاضرين في اللجنة: ١٠  
عدد العاضرين أعضاء اللجنة: ٥  
اللائحة البرلمانية: 2021-2015  
اللائحة التشريعية: 2020-2019  
مدة أكتوبر 2019  
اجتماع رقم: .....

### السادة المستشارون أعضاء مكتب اللجنة

الاسم	الفرق أو المجموعة البرلمانية	التوقيع	المهنة
السيد رحال الكاوي	الفرق الاستقلالي للوحدة والتعادلية		رئيس اللجنة
السيد محمد العصامي	فرق الأصالة والمعاصرة		العليفة الأول
السيد مولاي ادريس العلوي	الفرق الحركي		العليفة الثاني
السيد محمد البكوري	فرق التجمع الوطني للأحرار		العليفة الثالث
السيد يوسف محيي	فرق الاتحاد العام لمقاولات المغرب		العليفة الرابع
السيد عبد الحميد فاتحي	الفرق الاشتراكي		العليفة الخامس
السيد جمال بن ربعة	الفرق الاستقلالي للوحدة والتعادلية		العليفة السادس
السيد عزالدين زكري	فرق الاتحاد المغربي للشغل		الأمين
السيدة عائشة أيتعلا	الفرق الدستوري الديمقراطي		مساعد الأمين
السيد عبد الصمد مرعي	فرق العدالة والتنمية		المقرر
السيد عبد الحق حيسان	مجموعة الكونغرسالية الديمقراطية للشغل		مساعد المقرر



الملكة العربية  
البريئة  
محيط المستشارين  
لجنة المالية والتخطيط والتنمية الاقتصادية

## ورقة إثبات حضور السادة المستشارين

تاريخ انعقاد الاجتماع: الأربعاء 29 يناير 2020 على الساعة الثالثة بعد الزوال  
موضوع الاجتماع: مواصلة دراسة مشروع قانون تنظيم وتغيير القانون رقم 86/12 الملحق بقانون الترخيص للمالية لسنة 2017؛  
مواصلة دراسة مشروع قانون رقم 46/18 يقضي بتغيير وتنظيم القانون رقم 86/12 الملحق بقانون الترخيص بين القطاعين العام والخاص.

### السادة المستشارون أعضاء اللجنة

الاسم	الترقيم أو المجموعة البرلمانية	التوقيع
السيد عبد العزيز بنعوز	فريق الأصالة والمعاصرة	
السيد عبد الرحيم الكمي	" "	١٢٥٥-٤
السيد العو المروح	" "	
السيد عبد السلام اللباد	الفريق الاستقلالي للوحدة والتعادلية	
السيد فؤاد قنبري	" "	
السيد علي العمري	فريق العدالة والتنمية	
السيد سعيد السعدوني	" "	
السيد المهدي عثمان	الفريق الحركي	
السيد عبد القادر سلامة	فريق التجمع الوطني للأحرار	
السيد عبد الحميد الصوري	فريق الاتحاد العام لقاعات المغرب	



الملكة العربية  
البريئة  
محيط المستشارين  
لجنة المالية والتخطيط والتنمية الاقتصادية

## ورقة إثبات حضور السادة المستشارين

تاريخ انعقاد الاجتماع: الأربعاء 29 يناير 2020 على الساعة الثالثة بعد الزوال  
موضوع الاجتماع: مواصلة دراسة مشروع قانون الترخيص رقم 86/12 الملحق بقانون الترخيص للمالية لسنة 2017؛  
مواصلة دراسة مشروع قانون رقم 46/18 يقضي بتغيير وتنظيم القانون رقم 86/12 الملحق بقانون الترخيص بين القطاعين العام والخاص.  
الساعة: مع الساعة 10:00 صباحاً إلى الساعة 12:00 ظهراً  
عدد الحاضرين غير أعضاء اللجنة: 5  
عدد الغائبين: 3  
المدة الزمنية: 30 دقيقة

### السادة المستشارون أعضاء مكتب اللجنة


الاسم	الترقيم أو المجموعة البرلمانية	التوقيع	الصفة
السيد رحال الكواي	الفريق الاستقلالي للوحدة والتعادلية		رئيس اللجنة
السيد محمد العصامي	فريق الأصالة والمعاصرة		الطليعة الأولى
السيد مولاي ادريس العلوي الحسني	الفريق الحركي		الطليعة الثانية
السيد محمد البكوري	فريق التجمع الوطني للأحرار		الطليعة الثالثة
السيد يوسف محيي	فريق الاتحاد العام لقاعات المغرب		الطليعة الرابع
السيد عبد الحميد قاضي	الفريق الاشتراكي		الطليعة الخامس
السيد جمال بن ربيعة	الفريق الاستقلالي للوحدة والتعادلية		الطليعة السادس
السيد عز الدين زكي	فريق الاتحاد المغربي للشغل	اكندرا	الأكين
السيد عاتقة أيجلا	الفريق الدستوري الديمقراطي		مساعد الأكين
السيد عبد الحميد مرعي	فريق العدالة والتنمية		المقرر
السيد عبد الحق حيسان	مجموعة الكونغرس المالية الديمقراطية للشغل		مساعد المقرر

١٢٥٥-٤

السيد علي العمري







المجلس



المجلس الأعلى للمسابقات

التقرير حول تنفيذ قانون المسابقات لسنة 2017

1	المقدمة
2	1. تتبع تنفيذ الاستراتيجية
3	2. عدد المسابقات
4	3. من التجربة
5	4. مزايا التجربة
6	5. مزايا مئة
7	6. مزايا مئة
8	7. مزايا مئة
9	8. مزايا مئة
10	9. مزايا مئة
11	10. مزايا مئة
12	11. مزايا مئة
13	12. مزايا مئة
14	13. مزايا مئة
15	14. مزايا مئة
16	15. مزايا مئة
17	16. مزايا مئة
18	17. مزايا مئة
19	18. مزايا مئة
20	19. مزايا مئة
21	20. مزايا مئة
22	21. مزايا مئة
23	22. مزايا مئة
24	23. مزايا مئة
25	24. مزايا مئة
26	25. مزايا مئة
27	26. مزايا مئة
28	27. مزايا مئة
29	28. مزايا مئة
30	29. مزايا مئة
31	30. مزايا مئة
32	31. مزايا مئة
33	32. مزايا مئة
34	33. مزايا مئة
35	34. مزايا مئة
36	35. مزايا مئة
37	36. مزايا مئة
38	37. مزايا مئة
39	38. مزايا مئة
40	39. مزايا مئة
41	40. مزايا مئة
42	41. مزايا مئة
43	42. مزايا مئة
44	43. مزايا مئة
45	44. مزايا مئة
46	45. مزايا مئة
47	46. مزايا مئة
48	47. مزايا مئة
49	48. مزايا مئة
50	49. مزايا مئة
51	50. مزايا مئة
52	51. مزايا مئة
53	52. مزايا مئة
54	53. مزايا مئة
55	54. مزايا مئة
56	55. مزايا مئة
57	56. مزايا مئة
58	57. مزايا مئة
59	58. مزايا مئة
60	59. مزايا مئة
61	60. مزايا مئة
62	61. مزايا مئة
63	62. مزايا مئة
64	63. مزايا مئة
65	64. مزايا مئة
66	65. مزايا مئة
67	66. مزايا مئة
68	67. مزايا مئة
69	68. مزايا مئة
70	69. مزايا مئة
71	70. مزايا مئة
72	71. مزايا مئة
73	72. مزايا مئة
74	73. مزايا مئة
75	74. مزايا مئة
76	75. مزايا مئة
77	76. مزايا مئة
78	77. مزايا مئة
79	78. مزايا مئة
80	79. مزايا مئة
81	80. مزايا مئة

5. وقد اعتمدت الحكومة في ميزانية سنة 2017 نسبة صغر متوقعة للميزانية في حدود 63%

من الناتج الداخلي الخام، وذلك بناء على الترسيمات التالية:

- نمو الناتج الداخلي الخام بنسبة 4.5%
- محصول زراعي من الحبوب يبلغ 70 مليون قنطار
- متوسط سعر غاز البوتان في حدود 350 دولار الطن.

6. كما توقعت هذه الميزانية مبلغا إجماليا للموارد قدر في 373.096 مليون درهم بتوزيع على النحو التالي:

- موارد الميزانية العامة للدولة 292.282
- ✓ بما في ذلك المحافظ المتبقية من الاقتراضات 70.000
- موارد مرفق التورلة المسبورة بصورة مستقلة 2.943
- موارد الحسابات المصنوعة للجزيرة 77.871

7. فيما قدر المبلغ الإجمالي للتصحيحات ب 398.278 مليون درهم بتوزيع كما يلي:

- الميزانية العامة - نفقات التسيير 187.735
- ✓ نفقات الموظفين 106.701
- ✓ نفقات المحامات والنفقات المختلفة 35.684
- ✓ التكاليف المشتركة - التسيير 36.790
- ✓ التسيديات والتخصيمات والإجازات للجزيرة 5.260
- ✓ النفقات الطارئة والمخصصات الاحتياطية 3.300
- الميزانية العامة - نفقات الاستثمار 63.572
- خدمة الدين 73.356
- ✓ استهلاكات الدين الموسمي المتوسط والطويل الاجل 45.882
- ✓ فوائد وعمولات الدين الموسمي 27.474

المستطرد عليها بتقنين المبلغ رقم 73-16 والذي تم نشره بتاريخ 12 يونيو 2017

## تعليمات

1. طبقا لمقتضيات المقتضى رقم 147 و 148 من المقترون، وتولى المجلس الأعلى للحسابات ممارسة المراقبة المباشرة على تنفيذ قوانين المالية، ويقدم مساعدته للبرلمان في المجالات المتعلقة بمراقبة المالية العامة والبيانات القسائية والحكومة في الميادين التي تدخل في نطاق اختصاصه، بمقتضى القانون.

2. وطبقا لمقتضيات المائتين 92 و 93 من القانون رقم 62.99 المتعلق بمذونة المحاكم المالية الصادر بتنفيذ الظهير الشريف رقم 1.02.124 بتاريخ فاتح ربيع الثاني 1423 الموافق ل 13 يونيو 2002 كما تم تغييره وتتميمه، قام المجلس بإصدار القرار حول تنفيذ قانون المالية برسم سنة 2017. القرار الذي تناولت بمشاكله لجنة البراسج والتقرير بالمجلس طبقا للمادة 24 من القانون 62.99 المتعلق بمذونة المحاكم المالية بتاريخ 16 يوليوز 2019 وصارت عليه غرفة المشورة طبقا لمقتضيات المادة 22 من نفس القانون بتاريخ 17 يوليوز 2019.

3. وتوصل المجلس الأعلى للحسابات، من طرف وزير الاقتصاد والمالية، بمشروع قانون التصحية من فوقا بالمصالح العام المتعلقة والحسابات الإدارية لمختلف الوزارات برسم السنة المالية 2017 بتاريخ 11 أبريل 2019. كما توصل ببعض الوثائق والحسابات الضرورية لإصدار أصله الرقابي من قبل الخزان العام للمملكة بتاريخ 9 مايو 2019. ويتعلق الأمر بوثائق ومطبات تهم التغييرات الطارئة على الإحصائيات والتحويلات والمساعدات والنفقات الطارئة والمخصصات الاحتياطية) وكذا الحسابات الحسابية المتعلقة بمؤكدة الحسابات.

4. وطبقا لأحكام القانون التنظيمي لقانون المالية، فقد عرفت السنة المالية 2017 دخول المقتضى المتعلق بمحدودية الاعتمادات المتوقعة برسم فصل الموظفين والأجور<sup>1</sup> حيز التنفيذ، إذ لم يعد مسموحا لتسجيل تجاوز على مستوى هذه النفقات.

<sup>1</sup> المرسوم عدد 15 في القانون التنظيمي رقم 131-13 لقانون المالية

- موارد الميزانية العامة للدولة،
  - نفقات الميزانية العامة للدولة،
  - الحسابات الخصوصومية للجزيرة،
  - مرافق الدولة المسمورة بصورة مستقلة،
  - القنصليات المطارية على اقطاعات الميزانية.
14. وقد تم إرسال التقرير الأولي إلى وزير الاقتصاد والمالية، بتاريخ 2 يوليو 2019، للاطلاع على نتائجها وتقييماتها حول ملاحظات المجلس. كما توصل المجلس بالحواب بتاريخ 15 يوليو 2019.

- نتائج مرافق الدولة المسمورة بصورة مستقلة 2.943
- نتائج الحسابات الخصوصومية للجزيرة 70.672

8. وحسب مشروع قانون التصفية، استمر تنفيذ قانون المالية لسنة 2017، عن النتائج التالية:

ملاحظات	المستقبل	الماضي (مليون درهم)
الجزيرة المالية للدولة	307.857	329.951
الحسابات الخصوصومية للدولة	95.161	81.384
مرافق الدولة المسمورة بصورة مستقلة	7.681	2.949
المجموع	410.699	414.284

مصدر: مشروع قانون التصفية لسنة 2017

9. وحسب وضعية تعاملات وموارد الجزيرة، عرفت سنة 2017 تسجيل عجز للميزانية يبلغ 37.143 مليون درهم (أي ما يمثل 3,5 % من الناتج الداخلي الخام)، بزيادة 4.174 مليون درهم، أي 12,7 % مقارنة مع التوقعات (32.969 مليون درهم).

10. ومقارنة مع سنة 2016، تحسن عجز ميزانية سنة 2017 بما قدره 6.754 مليون درهم، ويرى هذا التحسن أسما إلى الزيادة في الموارد الحقيقية المحصنة بـ 12.169 مليون درهم مقابل ارتفاع النفقات المالية وبنفقات الاستثمار على التوالي بـ 3.321 و 3.359 مليون درهم.

11. ولتغطية عجز الميزانية، لجأت خزينة الدولة إلى التمويل الداخلي، بـ 35.363 مليون درهم والتمويل الخارجي، بما يناهز 3.346 مليون درهم.

12. وقد ترتب عن هذه التمويلات استمرار تعلق مديونية الجزيرة، حيث بلغت 692,3 مليار درهم مع منته سنة 2017 مقابل 657,5 مليار درهم عند نهاية سنة 2016، أي بزيادة قدرها 34,8 مليار درهم، بنسبة نمو تجاوزت 5,3%.

13. ويتناول هذا التقرير النتائج التالية:  
- نتائج تنفيذ ميزانية سنة 2017

الجدول رقم 2 : توابع قانون المحاسبة ونتائج تنفيذ النفقات المسجلة برسم سنة 2017

نوعية النفقات التي سجلها المبرور (1) / (2) (%)	النفقات المسجلة بمليون درهم	النفقات المسجلة بمليون درهم	النفقات المسجلة بمليون درهم	مجموع النفقات المسجلة بمليون درهم	مجموع النفقات المسجلة بمليون درهم	مجموع النفقات المسجلة بمليون درهم	مجموع النفقات المسجلة بمليون درهم	مجموع النفقات المسجلة بمليون درهم
95	329.951	347.973	324.663	324.663	324.663	324.663	324.663	324.663
50	1.868	3.749	2.198	2.198	2.198	2.198	2.198	2.198
37	1.081	2.921	745	745	745	745	745	745
44	2.949	6.670	2.943	2.943	2.943	2.943	2.943	2.943
45	81.383	182.856	70.671	70.671	70.671	70.671	70.671	70.671
77	414.285	537.298	398.377	398.377	398.377	398.377	398.377	398.377

1. عجز الميزانية

17. حسب وضعية تعديلات وموارد الخزينة، عرفت سنة 2017 تسجيل عجز الميزانية بلغ 37.143 مليون درهم (أي ما يعادل 3,5 % من الناتج الداخلي الخام)، وزيادة ناتوات 4.174 مليون درهم، أي 12,7 % مقارنة مع التوقعات (32.969 مليون درهم).  
18. ويمكن تفسير الفرق بين التوقعات والإنجازات والتطور الذي تم تسجيله على مستوى النفقات التي تجاوزت التوقعات بنسبة 2,9 % (زائد 7.772 مليون درهم) نتيجة ارتفاع نفقات الاستمقر بما يقارب 11.432 مليون درهم مقابل انخفاض النفقات المحاسبية بـ 3.660 مليون درهم. في حين سجلت الموارد المحاسبية ارتفاعا بلغ 1,8 % (زائد 4.183 مليون درهم) يرجع بالأساس إلى تطور الموارد غير الجارية (زائد 3.664 مليون درهم).  
19. مقارنة مع سنة 2016، تضمن عجز ميزانية سنة 2017 بما قدره 6.754 مليون درهم. ويرجع هذا التضخم إلى الزيادة في الموارد الجارية المحصلة بمبلغ 12.169 مليون درهم مقابل ارتفاع النفقات المحاسبية ونفقات الاستمقر على التوالي بـ 3.321 و 3.359 مليون درهم.

التي تخدم على أساسها على النفقات المحاسبية على أساس سنوي وتكون مضبوطة بالميزانية العامة على أساس سنوي.  
و حسب اموال وضعية الحسابات وميزان الخزينة في 31 يناير 2017 برسم سنة 2017، سجلت ميزانية سنة 2016  
و يرجع الفرق إلى التضخم على أساس سنوي من طرف الخزينة الجارية المحاسبية كما يلي:

1. نتائج تنفيذ الميزانية

15. أسفر تنفيذ ميزانية سنة 2017 عن تحقيق مبلغ إجمالي للمداخل يبلغ 410.699 مليون درهم، أي بنسبة إنجاز بلغت 110% وهو ما يشكل نسبة تطور ناتوات 4,4 % مقارنة بالمداخل المسجلة برسم 2016. ويرجع هذا التطور إلى ارتفاع مداخل الميزانية العامة للنزلة بـ 12.959 مليون درهم ومداخل الحسابات الخصومية للخزينة بـ 4.914 مليون درهم. ويقدم الجدول أسفله توحيات قانون المالية ونتائج تنفيذ المداخل المسجلة برسم سنة 2017.

الجدول رقم 1 : توابع قانون المحاسبة ونتائج تنفيذ المداخل المسجلة برسم سنة 2017

نوعية النفقات التي سجلها المبرور (1) / (2) (%)	التسجيل بمليون درهم	النفقات المسجلة بمليون درهم	النفقات المسجلة بمليون درهم	مجموع النفقات المسجلة بمليون درهم	مجموع النفقات المسجلة بمليون درهم	مجموع النفقات المسجلة بمليون درهم	مجموع النفقات المسجلة بمليون درهم	مجموع النفقات المسجلة بمليون درهم
105	307.856	249.023	297.281	297.281	297.281	297.281	297.281	297.281
164	3.611	3.777	2.198	2.198	2.198	2.198	2.198	2.198
546	4.071	4.091	745	745	745	745	745	745
261	7.682	7.868	2.943	2.943	2.943	2.943	2.943	2.943
122	95.161	95.159	77.871	77.871	77.871	77.871	77.871	77.871
110	410.699	352.050	373.095	373.095	373.095	373.095	373.095	373.095

16. في حين سجلت النفقات مبلغا إجماليا قدره 283.414 مليون درهم، أي بنسبة إنجاز بلغت 77% وهو ما يشكل نسبة تطور ناتوات 5,7 % مقارنة بالنفقات المسجلة برسم 2016. ويرجع هذا التطور إلى ارتفاع نفقات الميزانية العامة للنزلة بـ 18.017 مليون درهم ونفقات الحسابات الخصومية للخزينة بـ 5.008 مليون درهم. ويقدم الجدول أسفله توحيات قانون المالية ونتائج تنفيذ النفقات المسجلة برسم سنة 2017.

الجدول رقم 5 : توزيع الموارد الطبيعية المحصلة خلال سنتي 2016 و 2017

نوع المورد	تصنيفات 2016	تصنيفات 2017	تصنيفات 2017	تصنيفات 2016
الموارد الطبيعية	200,912	206,202,2	210,743,7	210,743,7
مورد غير طبيعية	24,376	16,079,4	23,844,6	148,3
المجموع	225,188	222,281,6	234,588,3	105,5

المصدر: إقون هسبة لسنة 2016 وبتوزيع إقون هسبة لسنة 2017

2. المخاضيل الجبلية

26. خلال سنة 2017، ساهمت الموارد الجبلية في خزانة الدولة بما مجموعه 210.744 مليون درهم، بنسبة إنجاز بلغت 102,2%، وهو ما يمثل 89,8% من مجموع الموارد الطبيعية مقابل 89% سنة 2016، ويشكل المخرائب المباشرة وغير المباشرة 89% من مجموع الموارد الجبلية، نظرا رسوم التحويل والتصدير بنسبة 7% وأغورا الرسوم الجمركية بنسبة 4%. وبين الجدول أسفله حصة كل نوع من هذه الموارد ونسبتها من مجموع الموارد الجبلية.

الجدول رقم 6 : توزيع موارد الطبيعة برسم سنة 2017

نوع المورد	تصنيفات 2017	تصنيفات 2017	تصنيفات 2017
المخرائب المباشرة ورسوم المساهمة	89,982	97,327	108,2
المخرائب غير المباشرة	89,232	89,744	100,6
الرسوم الجمركية	8,913	8,716	97,8
رسوم التحويل والتصدير	18,075	14,957	82,7
المجموع	206,202	210,744	100

المصدر: إقون هسبة لسنة 2017 - مطبوعة إقون هسبة لسنة 2017

27. وسكنت نسبة الإنجاز التي حققتها المخرائب المباشرة (108,2%) من نوعين التراجع الذي عرقله رسوم التسجيل والتصدير (82,7% خلال 2017 مقابل 91,5% خلال سنة

تكون هذه الموارد من التصديقات المطبقة من المخرائب المباشرة والمخرائب غير المباشرة والرسوم الجمركية ورسوم التسجيل والتصدير.

11. موارد الموزانية العامة للدولة

1. نظرة عامة

23. بلغت الموارد المحصلة سنة 2017 ما مجموعه 307.856,6 مليون درهم، مسجلة بذلك نسبة 105,54% من تقديرات الموزانية العامة أي بل تقاع يبلغ 4,4% مقارنة بالموارد المحصلة سنة 2016. وبين الجدول أسفله توزيع الموارد برسم سنتي 2016 و 2017 حسب طبيعتها.

الجدول رقم 3 : موارد برسم سنتي 2016 و 2017

نوع المورد	تصنيفات 2016	تصنيفات 2017	تصنيفات 2017
الموارد الطبيعية	225,188,1	222,281,6	234,588,3
مورد غير طبيعية	69,708,9	70,000,0	73,268,3
المجموع	294,897,0	292,281,6	307,856,6

المصدر: إقون هسبة لسنة 2016 وبتوزيع إقون هسبة لسنة 2017

24. وتوزيع الموارد المحصلة، حسب الازراءات، كالآتي:

الجدول رقم 4 : توزيع موارد المحصلة حسب القطاعات الوزارية

نوع المورد	الموارد المحصلة	الموارد المحصلة
وزارة الاقتصاد والتمويل	295,457,7	295,457,7
وزارات وإيرت لوتس	1,935,9	1,935,9
مورد مسجلة	10,462,9	10,462,9
المجموع	307,856,6	307,856,6

المصدر: إقون هسبة لسنة 2017

25. وقد بلغت الموارد المدوية ما مجموعه 234.588,3 مليون درهم، أي بل تقاع نسبتته 4,2% مقارنة بسنة 2016، مسجلة بذلك نسبة تحصيل مقارنة مع التوقعات تناهز 105,5%. ويرجع هذا التطور إلى ارتفاع الموارد الجبلية بنسبة بلغت 9,4% في حين تراجعت الموارد غير الجبلية بنسبة 1,8%. وبين الجدول التالي نسب الإنجاز وتطور إنجاز الموارد المدوية خلال سنتي 2016 و 2017:

جدول رقم 8 : مقارنة توكلت الموارد الجبلية والتحصيل

نوع المورد	توقيت الفترة المالية 2017	التحصيلات	الطلب	نسبة الإيجاز (%)
الضرائب المباشرة والرسم الممتدة	89,982	97,327	7,345	108,2
الضريبة على الشركات	45,800	50,980	5,180	111,3
الضريبة على الدخل	41,100	40,275	-825	98,0
الرسم القروض على رخص بين الشركات	58	54	-4	93,1
الضريبة الجبلية	332	314	-18	94,6
الضريبة على المعادن	48	32	-16	66,7
الضرائب والرياحات الضريبية	2,644	5,672	3,028	214,5
الضرائب على القيمة المضافة	89,233	89,744	511	100,6
الضريبة على القيمة المضافة (الداخلية)	62,578	62,145	-433	99,3
الضريبة على القيمة المضافة (الخارجية)	27,630	26,109	-1,521	94,5
الرسوم المفاداة على الاستهلاك	34,948	36,036	1,088	103,1
الرسوم المفاداة على الاستهلاك (التي)	26,654	27,599	944	103,5
الرسوم المفاداة (التي)	9,160	9,953	793	108,7
(الرسوم)	15,940	15,892	-48	99,7
الرسوم المفاداة	1,554	1,754	199	112,8
الرسوم المفاداة (التي)	8,913	8,716	-198	97,8
الرسوم المفاداة (التي)	8,913	8,713	-200	97,8
المجموع	188,875	149,971	-38,117	82,7

مصدر: تقديرات صندوق النقد الدولي لسنة 2017

3.1. مقارنة بسنة 2016، حققت مناخيل الرسوم الجبلية المحصلة خلال سنة 2017 نسبة تطور بلغت 9,4%، وبين الجدول التالي تطور الموارد الجبلية بين سنتي 2010 و2017.

جدول رقم 9 : تطور الموارد الجبلية بين سنتي 2010 و2017

سنة	2010	2011	2012	2013	2014	2015	2016	2017
الموارد الجبلية	154,0	163,5	176,0	174,1	178,8	184,2	200,9	210,7
نسبة التطور (%)	2,1	6,2	7,6	-1,1	2,7	3,0	9,1	4,9

مصدر: تقديرات صندوق النقد الدولي لسنة 2016 وشروط تقديرات صندوق النقد الدولي لسنة 2017

3.2. بالمقارنة مع سنة 2016، سجلت الموارد المتبقية من الضرائب المباشرة ارتفاعا بلغ 7.103 مليون درهم أي بنسبة تطور 7,9%، ويرجع هذا الارتفاع بالأساس إلى زيادة مناخيل الضريبة على الشركات بما قدره 6.138 مليون درهم أي بنسبة تطور 613,7%.

2016) ويقارن الجدول التالي نسب الإيجاز الموارد الجبلية حسب طبيعتها خلال سنتي 2017 و2016

نوع المورد	نسبة الإيجاز خلال سنة 2016 (%)	نسبة الإيجاز خلال سنة 2017 (%)
الضرائب المباشرة والرسم الممتدة	104,8	108,2
الضريبة على الشركات	100,1	100,6
الضريبة على الدخل	115,7	97,8
الرسم القروض على رخص بين الشركات	91,5	82,7
الضريبة الجبلية	102,0	102,2

مصدر: تقديرات صندوق النقد الدولي لسنة 2017

2.8. وبلغت نسبة إيجاز الضرائب المباشرة 108,2% (أي بزيادة 7.345 مليون درهم مقارنة بالوقفات). ويرجع ذلك إلى الأداء الجيد للضريبة على الشركات بزيادة قدرها 5.180 مليون درهم (أي بنسبة تحصيل 11,3%) بالإضافة إلى الضرائب والرياحات الضريبية بمبلغ قدره 3.027 مليون درهم (أي بنسبة تحصيل 14,5%).

2.9. أما فيما يخص الضرائب غير المباشرة، فنسبة إيجازها وصلت 100,6%، حيث على الأداء الجيد للضريبة على القيمة المضافة للاستيراد (زائد 1.088 مليون درهم) على التراجع المسجل على مستوى الضريبة على القيمة المضافة الداخلية (انقص 1.216 مليون درهم).

3.0. وسجلت الرسوم الجمركية نسبة إيجاز بلغت 97,8% نتيجة تفاق في تحصيل رسوم الاستيراد قدره 199 مليون درهم فيما سجلت رسوم التصديق والتصدير قاربا قدره 3.117 مليون درهم مقارنة بالوقفات نتيجة تراجع رسوم نقل البضائع (انقص 1.713 مليون درهم) والرسوم المفروضة على العقود الأخرى (انقص 1.005 مليون درهم). وبين الجدول أسفله مقارنة توكلت الموارد الجبلية بالتحصيل.



### جوانب تأثير الاقتصاد والمالية

ارتبط تطور المناخول الجبوتية بمتابعتين لسنتين يتقلبان، من جهة، بالتطورات التي تشهدها الظروف الاقتصادية ويشير الإجراءات الضريبية المتخذة على مر كوالسنا المالية، من جهة أخرى. ومكانا، فقد تمكنت التطورات الاقتصادية التي تفرقت بالسياق الدولي الذي ميز الفترة ما بين 2009 و2012 وتقليص معدلات الضريبة على الشركات والضريبة على الدخل خلال سنتي 2009 و2010 بشكل ملموس على تطور مجموع المناخول الجبوتية خلال هذه الفترة، كما تحدر الإحذر إلى أن عملية التفتك الجمركي تمكنت أيضا على تطور الموارد الجمركية.

وخلال سنتي 2013 و2014، عرفت المناخول الجبوتية وتيرة نمو مستقلة في سياق ظروف مالي وتحتية لبعض الإجراءات المترتبة أساسا بتمتد بين الضريبة على القيمة المضافة المتعلق بالمصنم، ومنذ سنة 2015، سجلت الموارد الجبوتية تيمنا ملموسا التمول محل نمو بلغ 6,1% سنة 2017.

### 3. المناخول غير الجبوتية

3.5. سجلت المناخول غير الجبوتية المصممة برسم سنة 2017، ما قدره 23,844 مليون درهم بتقليص قدره 1,8% مقارنة مع سنة 2016 أي 431 مليون درهم، وقد شكلت نسبة 10,2% من مجموع الموارد المالية مقابل 10,7% سنة 2016.

3.6. وخلافا لما ارحط على مستوى المناخول الجبوتية، فإن المناخول غير الجبوتية المصممة سجلت توارقا مهمة نسبيا مقارنة مع ترقعت قانون المالية. حيث تقسم هذه المناخول، بلسنتها تلك الواردة من المؤسسات والمقرلات المسموية، وبمجموعة توأمها نظرا لعدم تجانسها وطاؤها غير الاعتيادي من جهة (الهيئات كمثل) وقرتها وتقبلها من جهة أخرى (المناخول المصممة من مختلف القطاعات الازارية).

تكون المناخول غير الجبوتية من طفات الاسطر، والاعتبارات، وسماحت هدية الترة، وسماحت الموصمة، وسماحت أخرى

3.3. لوبما سجلت موارد الضرائب غير المباشرة نسبة تطور بلغت 4,8% ترجع بالأساس إلى ارتفاع عائدات الضريبة على القيمة المضافة بزيادة 3% مقارنة مع سنة 2016 وعائدات الضريبة على القيمة المضافة على الاستيراد (زائد 7,1%) وكذلك عائدات الرسم الداخلي على الاستهلاك (زائد 3,6%).

3.4. حين سجلت الرسوم الجمركية ورسوم التمول والتبوير التقلصا على التوالي بنسبة 5,4% و5,9%، وبين الجدول أسئلة التطور التي عرفتة مختلف أنواع الموارد الجبوتية فيما بين سنتي 2016 و2017.

جدول رقم 10: تطور الموارد الجبوتية بين سنتي 2016 و2017

نوع المورد	تتميمت 2016	تتميمت 2017	تغير (مليون درهم) نسبة (%)
الضرائب المباشرة والرسوم المضافة	90.224	97.327	7,9
الضريبة على الشركات	44.842	50.980	13,7
الضريبة على الدخل	39.477	40.275	2,0
الرسوم الطرورية على رخص بيع الشروبات	54	0	0,0
الضريبة الجبوتية	288	314	9,0
الضريبة على المكي	33	32	-3,0
المرمات والرقبت الضريبة	5.530	5.672	2,6
الضريبة على القيمة المضافة	88.644	88.744	4,8
الضريبة على القيمة المضافة (الائتمالية)	59.009	62.145	5,3
الرسوم الازارية	25.356	26.109	3,0
الرسوم الازارية على الاستهلاك	33.653	36.036	7,1
الرسوم الازارية على الاستهلاك (الضريبة)	26.634	27.599	3,6
الرسوم الازارية (الضريبة)	9.348	9.953	6,5
الرسوم الازارية (الضريبة)	15.518	15.892	2,4
الرسوم الازارية (الضريبة)	1.768	1.754	-0,8
الرسوم الازارية (الضريبة)	9.211	8.716	-5,4
الرسوم الازارية (الضريبة)	9.212	8.713	-5,4
الرسوم الازارية (الضريبة)	15.833	14.957	-5,5

المصدر: مبرور وقرن تيممات سنة 2017 وقرن تيممات سنة 2016 - مصلحة المصنم الازاري تيممات

40. أما فيما يخص مداخيل الأملاك الخامسة، فقد ساهمت في الميزانية العامة بمبلغ 369 مليون درهم مسجلة بنسبة تحصيل بلغت 104% مقارنة مع توقعات قانون المالية (354 مليون درهم). ومقارنة مع سنة 2016 فقد سجلت انخفاضا بنسبة 1,3%.

#### جواب وزير الاقتصاد والمالية

نجدد الاعتراف إلى أن توقعات قانون المالية يتم تحديدها بناء على مجموعة من الفروضيات بحسب الطريقة الاقتصادية والمالية المعروفة أثناء إعداد مشروع قانون المالية لسنة، غير أن بعض العناصر المعروفة لهذه الفروضيات قد يطأ عليها مجموعة من التغييرات بتغير الظروف خلال تنفيذ قانون المالية الأمر الذي قد يفسر التورق المسجلة ما بين التوقعات والنواتج المحصلة بمجموعة من الموارد.

اضف إلى ذلك، أن بعض المداخيل غير الجبلية تتميز بخاصة غير الاحتياطي وبالتالي لا تدخل ضمن توقعات قانون المالية. وتذكر على سبيل المثال المداخيل المتأتية من إبراء المساعدة (الهيئات...) وكذا الموارد المرتبطة بمبيعات الخوصصة.

وبناء عليه، لا يمكن توقع حجم هذه المداخيل نظرا لإزاحتها بالظرف الناتج أو الراجع، حيث تترج للتفكر في القانون المالي. وينتج خلال السنة، في حالة استعادة الميزانية من هذا النوع من المداخيل، احتفد بنفس المبلغ ليضاف إلى الاعتبارات المتوقعة بموجب قانون المالية الأمر الذي يفسر نسبا التورق المسجلة على مستوى التوقعات والنواتج المر بوطأة بالمداخيل غير الجبلية. أما المداخيل المنقطة المحصلة من احتفاد القطاعات الرزازية، فتتميز بخاصة مستقر وسجلت خلال سنتي 2016 و 2017 فوارق إيجابية مقارنة مع توقعات قانون المالية بلغت حوالي 2,7 مليار درهم و 2 مليار درهم على التوالي.

37. وقد بلغت نسبة تحصيل المداخيل غير الجبلية 148,3% برسم سنة 2017 مقارنة مع توقعات قانون المالية التي حددت بمبلغ 16.079,4 مليون درهم. وترجع هذه النتائج بالأساس إلى تحسن مستوى استخلاص المداخيل الأخرى.

38. كما بلغت حصيلة موزست الاحتكار والاستغلالات والمساهمات المالية اللزولة برسم سنة 2017 مبلغ 8.156,4 مليون درهم وما يمثل انخفاضا مقارنة بمبلغ 8.553,6 مليون درهم المسجل سنة 2016.

39. وقد تم استخلاص عائدات الاحتكار والمساهمات أساسا من الوكالة الوطنية للمحافظة العقارية والبيع العقاري والخرائطية (2,4 مليار درهم من عائدات الاحتكار) وترجع 35% اتصالات المغرب (1,4 مليار درهم من الأرباح) والجمع التبريد للوساطة (1,34 مليار درهم من الأرباح) وبنك المغرب (556 مليون درهم من بينها المقتات المستفاد من عوالات الصرف) وبنك الجدل أسفله الموارد المحصلة من المساهمين الرئيسيين في توزيع عائدات الموزست والمقاولات العمومية برسم سنتي 2016 و 2017.

الجدول رقم 11 : عائدات الاحتكار والمساهمات المنقطة من المساهمين الرئيسيين بين 2016 و 2017

المساهمين (مليون درهم)	توقعات قانون المالية السنة المحسوبة / التوقعات		النتائج الفعلية	
	2017	2016	2017	2016
بنك المغرب	89,7	620	556	435,0
شركة قسرات المغرب	105,7	1.348	1.425	1.426,0
الجمع التبريد للوساطة	67,0	2.000	1.340	2.000,0
الوكالة الوطنية للمحافظة العقارية	120,0	2.000	2.400	1.500,0
موقوف الأرباح والتبريد	0,0	272	0	0,0
مقتات أخرى <sup>10</sup>	86,1	2.827	2.435	3.197,6
المجموع	90,0	9.067	8.156	8.553,6

مصدر: قانون المالية لسنة 2016 وشروع قانون المالية لسنة 2017 - مطبوعة في مطبع الأولى للمسابقات

<sup>10</sup> يتألف من باقي فروع الشركة من المقتات الموزست بمبلغ 500 مليون درهم ومن أرباح وموزست ومقتات أخرى لا يتجاوز 300 مليون درهم

(مليون درهم)

التغير 2017/2016 (%)	2017		2016		قيمة النفقات
	النسبة (%)	المبلغ	النسبة (%)	المبلغ	
1,3	58,1	191.572,2	60,6	189.168,8	نفقات التسيير :
-	0,2	543,511	0,2	543,4	- الترتيب الفنية ومضخمت الشركة
0,04	31,8	104.874,9	33,6	104.832,4	- نفقات الموظفين والأجور
4,3	11,7	38.769,8	11,1	37.165,2	- نفقات المعدات ونفقات مختلفة
-	7,1	36.790	11,0	34.337,6	- تكاليف المشتريات للتسيير
-57,2	1,6	5.260	3,8	12.290,1	- التجهيزات والتجهيزات والإرجاعات الضريبية
8,6	20,3	67.011,6	19,8	61.721	نفقات الاستثمار
16,9	21,6	71.367,5	19,6	61.044,2	نفقات بين طرفية
5,8	100,0	329.951,3	100,0	311.934	المجموع

تسيير: بين سنتي 2016 و2017 وتوزيع نفقات التسيير بين الأقسام حسب

44. وتوزيع النفقات المجمعة بين نفقات الموظفين والأجور بنسبة 31,8% ونفقات الاستثمار بنسبة 20,3% ونفقات خدمة دين الخزينة بنسبة 21,6% ونفقات المعدات والنفقات المختلفة بنسبة 11,7% وأجورا التكاليف المشتركة للتسيير بنسبة 11,1%.

## 2. نفقات التسيير

45. بلغت نفقات التسيير برسم سنة 2017 ما مجموعه 191.572,2 مليون درهم، مما يمثل نسبة تنفيذ بلغت 100,9% مقارنة بالفترة.

46. ويلاحظ استمرار المحسني المساعد في الجزء النفقات حيث زادت نسبتها ب 1,3% مقارنة مع سنة 2016 التي سجلت خلالها هذه النفقات مبلغ 189.168,8 مليون درهم. ويؤثر هذا الارتفاع أساسا إلى زيادة نفقات التكاليف المشتركة. التسيير بـما قدره 2.403 مليون درهم (7,1%) ونفقات المعدات والنفقات المختلفة بمبلغ 1.605 مليون درهم (4,3%).

وقد يمكن تحليل بنية نفقات التسيير برسم سنة 2017 من تسجيل الحاصلات التالية:

11- يتولى البنك 26,3 مليون درهم تقريبا للتمويل والتسيير و 117,1 مليون درهم لمضخمت الشركة أي يمثل من هذين الرقمين 100% من نفقات الشركة والنفقات المختلفة

## 111. نفقات الميزانية العامة للدولة

### 1. نظرة عامة

41. بلغت الاعطيات النهائية برسم سنة 2017 ما مجموعه 347.972 مليون درهم مقابل 324.662 مليون درهم كاعطيات مقترحة برسم قانون المالية لنفس السنة أي بارتفاع قدره 7,1%.

42. وكبحر الإيجرة إلى أن الاعطيات المقترحة برسم السنة المالية 2017 سجلت ارتفاعا بنسبة 1,7% مقارنة بالسنة المالية 2016، ويرجع هذا الارتفاع إلى ذلك المسجل على مستوى اعطيات الاستثمار بنسبة 3,6% واعطيات خدمة الدين بنسبة 6% مع انخفاض طلب في اعطيات التسيير بنسبة 0,5% بالمقارنة مع سنة 2016. وتوزع الاعطيات النهائية والنفقات المنجزة بين مختلف أبواب الميزانية العامة كما يلي.

الجدول رقم 12 : توزيع هوامش والاعطيات النهائية والنفقات المنجزة لسنة 2017

الميزانية العامة للدولة	توقيت	الاعطيات النهائية	النفقات المنجزة	نسبة تنفيذ (مليون درهم)	
				نسبة تنفيذ 2017	نسبة تنفيذ 2016 (%)
نفقات التسيير	187.734,8	189.737,0	191.572,2	100,9	99,4
نفقات الاستثمار	63.571,8	84.879,7	67.011,6	78,9	75,0
خدمة بين طرفية	73.356,0	73.356,0	71.367,5	97,3	88,2
مجموع الميزانية العامة	324.662,6	347.972,7	329.951,3	94,8	91,3

تسيير: مشروع بين سنتي 2017 وسجل نفقات الأقسام حسب

43. وبلغت النفقات المنجزة سنة 2017 ما مجموعه 329.951 مليون درهم مقابل 311.934 مليون درهم سنة 2016، مرسلة منها نحو التصاعدي بنسبة ارتفاع بلغت 5,7%. ويؤثر هذا الارتفاع أساسا بزيادة نفقات خدمة الدين بنسبة 16,9% (10.323 مليون درهم) ونفقات الاستثمار بنسبة 8,6% (5.291 مليون درهم) ونفقات التسيير بنسبة 1,3% (2.403 مليون درهم). ويؤثر الجوز التالي تطور وبنية النفقات المنجزة برسم سنتي

2017 و2016

## 2.2. نفقات المعدات والنفقات المختلفة

50. تكون نفقات المعدات والنفقات المختلفة من ثلاث أصناف:

- نفقات التسيير باستثناء نفقات الموظفين والأعران؛
- إعانات التسيير المنفوحة لأائدة المؤسسات العمومية ومصالح الدولة المسيرة بصورة مستقلة والحسابات المخصوصة للخزينة؛
- النفقات المختلفة المتعلقة بتدخلات الدولة.

51. وقد بلغت الإعتمادات المنفوحة المخصصة للمعدات والنفقات المختلفة برسم سنة 2017 ما مجموعه 35.684 مليون درهم مقابل 34.584 مليون درهم برسم سنة 2016، أي بارتفاع يبلغ 3,2%. وقد حطت هذه الإعتمادات 19% من مجموع تلك المنفوحة برسم نفقات التسيير في الميزانية العامة للدولة.

52. أما فيما يتعلق بتغيير الإعتمادات المخصصة للفصل المعدات والنفقات المختلفة، فقد عرفت الإعتمادات المنفوحة في قانون المالية زيادة بمبلغ 4.652,2 مليون درهم ليصل مجموعها إلى 40.336 مليون درهم، أي ما يمثل 13% من الإعتمادات المنفوحة. ويوضح الجدول أسفله الإعتمادات المخصصة للمعدات والنفقات المختلفة برسم السنة المالية 2017.

جدول رقم 15 : الإعتمادات المخصصة للمعدات والنفقات المختلفة برسم سنة 2017

الاعتمادات المخصصة للمعدات والنفقات المختلفة	الاعتمادات		الاعتمادات المخصصة للمعدات والنفقات المختلفة	النسبة (%) لتفصيل
	المالية	المالية		
	4.652,3	40.336,0	39.286,9	97,4

المصدر: قسطنطين الأول - مشروع قانون المالية لسنة 2017

53. وقد سجلت الإعتمادات المنفوحة برسم نفقات المعدات والنفقات المختلفة عدة زيادات تختلف من إدارة إلى أخرى، وبين الجدول التالي أهم الإعتمادات الإضافية التي سجلتها بعض الوزارات والمؤسسات على هذا المستوى:

## 1.2. نفقات الموظفين والأعران

47. بلغت الإعتمادات المنفوحة برسم السنة المالية 2017 بالنسبة لنفقات الموظفين والأعران ما مجموعه 106.700,6 مليون درهم فيما بلغت الإعتمادات النهائية 106.830,8 مليون درهم بعد إضافة مبلغ 129,3 مليون درهم تم اقتطاعه من فصل النفقات الطارئة والمخصصات الاحتياطية و 0,8 مليون درهم كأصناف متفوح بقرار لوزير الاقتصاد والمالية<sup>11</sup>. ويبرز الجدول التالي تطور نفقات الموظفين والأعران خلال الفترة الممتدة من 2012 إلى 2017.

جدول رقم 14 : تطور اعتمادات و نفقات الموظفين من 2012 و 2017

	2012	2013	2014	2015	2016	2017
الإعتمادات	93.508	98.000	103.700	105.509	106.813	106.700
نفقات	96.673	99.044	102.161	103.003	104.832	104.901
التفصيل	3.165	1.044	-1.539	-2.506	-1.981	-1.799

المصدر: رونك لوزين هسفيان من 2012 إلى 2016 و مشروع قانون المالية لسنة 2017 - قسطنطين الأول

48. وبلغت نفقات الموظفين والأعران بالمعنى الواسع برسم سنة 2017 ما مجموعه 104.901 مليون درهم<sup>12</sup>، أي ما يمثل 98,2% من الإعتمادات النهائية المخصصة لها و 54,8% من نفقات التسيير، مسجلة بذلك ارتفاعاً قدره 42,52 مليون درهم مقارنة بسنة 2016.

49. ويؤكد هذا الارتفاع التوتيرة التصاعدية المسجلة خلال السنوات الخمس الأخيرة، حيث ارتفعت نفقات الموظفين والأعران من 96.673 مليون درهم سنة 2012 إلى 104.901 مليون درهم سنة 2017.

<sup>11</sup> إضافة لمبلغ 11 مليون درهم من 15,2-12,6 مليون درهم إضافة بمبلغ 2 مليون درهم إضافة بمبلغ 3,1 مليون درهم

الجدول رقم 17 : اعمدات وتقليد نواتج المصنعات والمنتجات المختلفة برسم سنة 2017 حسب القطاعات

(مليون درهم)	النسبة المئوية %	المنتجات النهائية مليارات درهم	الاصحاف النهائية مليارات درهم	المنتجات الاصحاف	الاصحاف النسبة المئوية 2017	القطاعات الاصحاف
100.0	517.1	517.1	0.0	517.1	100.0	مجموعات شركات
100.0	1,516.5	1,517.1	13.0	1,504.1	99.9	قطاع النقل
88.0	92.1	104.7	35.5	69.2	79.2	مجلس الوزراء
81.6	71.8	87.9	42.9	45.0	56.1	مجلس المستشارين
96.0	652.4	679.5	122.3	557.2	58.2	مجلس الحكومة
81.9	11.8	14.4	0.0	14.4	100.0	وزارة الدولة المكلفة بحقوق الإنسان
79.4	41.7	52.5	5.5	47.0	91.7	المحكمة العليا
92.7	377.1	406.9	15.0	391.9	99.4	وزارة العدل
95.9	1,074.6	1,120.8	146.8	974.0	90.8	وزارة الشؤون الخارجية والتعاون الدولي
98.5	5,561.8	5,643.7	2,084.2	3,559.4	64.0	وزارة الطاقة
99.0	8,378.1	8,465.3	1,146.9	7,318.3	87.3	وزارة التربية الوطنية والتكوين المهني والتعليم العالي والبحث العلمي
99.6	4,580.8	4,600.0	350.0	4,250.0	92.8	وزارة الصحة
92.1	344.7	374.3	3.6	370.7	100.0	وزارة الصناعة والتجارة والتمويل والمساهمة الاقتصادية والأقتصاد الإحصائي
91.8	247.3	269.3	5.0	264.3	107.3	وزارة الشؤون الحكومية والإقليميات
92.3	13.2	14.3	0.9	13.4	101.5	الأمانة العامة للحكومة
83.0	466.9	562.6	54.8	507.7	108.5	وزارة الفسيفساء والتراث والتوثيق والفنون
91.6	2,309.3	2,520.2	34.9	2,485.3	107.2	وزارة الثقافة والشباب والسياحة والتربية
90.9	248.2	273.0	43.0	230.0	92.7	وزارة الشباب والرياضة
99.4	2,640.8	2,657.6	249.0	2,408.6	91.2	وزارة الأوقاف والشؤون الإسلامية
86.9	21.4	24.6	0.5	24.1	112.6	الوزارة المعنية بشؤون الحكومة المكفلة بالشؤون العامة والمعمدة والمساهمة الاقتصادية والأقتصاد الإحصائي
95.3	270.0	283.5	2.4	281.1	104.1	وزارة الطاقة والبنية التحتية والمساهمة الاقتصادية والأقتصاد الإحصائي
93.0	279.6	300.6	0.0	300.6	107.8	وزارة الفسيفساء والتراث والتوثيق والفنون
98.1	1,413.8	1,441.4	48.5	1,392.9	98.6	وزارة الثقافة والشباب والسياحة والتربية
89.2	253.2	283.7	0.0	283.7	112.1	وزارة الفسيفساء والتراث والتوثيق والفنون
98.9	8.9	9.0	0.0	9.0	100.0	الوزارة المعنية بشؤون الحكومة المكفلة بالشؤون العامة والمعمدة والمساهمة الاقتصادية والأقتصاد الإحصائي

الجدول رقم 16 : تغير نسبة تغير اعمدات على مستوى فصل المصنعات والمنتجات المختلفة حسب القطاعات

(مليون درهم)	النسبة %	الاصحاف مليارات درهم	تغير الاصحاف	النسبة الاصحاف	الاصحاف النسبة المئوية 2017	القطاعات الاصحاف
95.4	87.9	42.9	45.0	100.0	100.0	مجلس الوزراء
58.6	5,643.7	2,084.2	3,559.4	62.9	62.9	قطاع النقل
51.3	104.7	35.5	69.2	66.3	66.3	مجلس المستشارين
34.0	797.2	202.3	594.9	74.6	74.6	مجلس الحكومة
16.7	8,465.3	1,147.0	7,318.3	86.4	86.4	وزارة الدولة المكلفة بحقوق الإنسان
15.1	1,120.8	146.8	974.0	86.9	86.9	وزارة العدل
10.3	2,657.6	149.0	2,408.6	93.7	93.7	وزارة الشؤون الخارجية والتعاون الدولي

مصدر: مديرية الشؤون الإحصائية 2017 - سنة قسط الأول لسنة

54، وتغير في هذه التغيرات إلى الاعمدات الإستهلية المقطعة من فصل المنتجات المخرجة  
والمصنعات الإستهلية التي بلغت 2,650,9 مليون درهم والاصحاف المقترحة بتوار  
من لوزير المالية التي بلغت 1,903 مليون درهم وكذا إلى أموال المساهمة البالغ  
مجموعها 98,3 مليون درهم

55، وقد بلغت نفقات المصنعات والمنتجات المختلفة المخرجة برسم سنة 2017 ما مجموعه  
39,286,9 مليون درهم، وهو ما يمثل نسبة تقييد تعادل 97,4 % مقابل 94,2 % برسم  
سنة 2016، وبين الجدول التالي تفاصيل اعمدات وتقليد نواتج المصنعات بالاصحاف  
والمنتجات المختلفة برسم سنة 2017.

11 طبقا لتعداد 11 من الشهر 2017-2016 فمقتضى إحصاءات التغير في نسبة المصنعات

### 3.2. التكاليف المشتركة - التمويل

57. تتكون نفقات التمويل المدرجة بفصل التكاليف المشتركة أساساً من نفقات تتعلق بمساهمات الدولة لفائدة المرسمت الاجتياحية (المستوفى المعرفى للتقاعد ومنظمات الاجتياح الاجتياحي) واصلات دعم ائدة الموراد الأساسية والاجراءات المراقبة.

58. وتمثل نفقات التمويل الخاصة بالتكاليف المشتركة حصة مهمة في ميزانية الدولة بما يصل 26% من ميزانية التمويل كمتوسط خلال الفترة المسجلة من 2013 إلى 2017. وقد سجلت مدخى تزايديا لفصل إلى 20% من ميزانية التمويل برسم سنة 2017، حيث تم تخصيص مبلغ 36.790 مليون درهم لفقات التمويل المدرجة بفصل التكاليف المشتركة. ويوزى هذا التراجع لاجتياحات التمويل الخاصة بالتكاليف المشتركة بين سنتي 2015 و2017 أساساً إلى دفع الدعم عن الموراد البترولية المسائلة. ويوضح الجدول التالي تطور هذه النفقات خلال الفترة المذكورة.

الجدول رقم 19 : تطور نفقات التمويل المخصصة بالتكاليف المشتركة ما بين 2013 و 2017 (مليون درهم)

السنة	اجتياحات التمويل المخصصة للتمويل المشترك (1)	الاجتياحات والتمويل المشترك المخصص للميزانية (2) / (1) %
2013	68.410	34
2014	62.028	31
2015	52.624	27
2016	38.182	20
2017	36.790	20

المستوفى: برسم قديم من 2006 حتى 2017

59. وبانت النفقات المخصصة للتمويل الممنعة المتكاملة بالتكاليف المشتركة 37.228,4 مليون درهم، أي بزيادة قدرها 1,2% مقارنة مع الاجتياحات المتوقعة بموجب قانون المالية. ويخلص الجدول التالي تطور الاجتياحات المتوقعة والتهئية الممنعة بالتكاليف المشتركة برسم سنتي 2016 و2017.

نسبة التغطية %	النفقات المتوقعة	الاجتياحات التهيئية	تقديرات الاجتياحات	اجتياحات قانون المالية 2017	القطاع الوزاري أو المؤسسة
73,0	26,6	36,5	1,0	35,5	قروية المسجلة لدى رئيس الحكومة المملكية بالبحث الأوردي ودرام طارية المملكية
99,4	5.799,3	5.831,5	30,0	5.801,5	تبريد القطاع الوطني
99,5	71,9	72,3	1,5	70,7	التمويلية المملكية القائمة على تمويل الاجتياحات المملكية
93,8	131,5	140,2	9,3	130,9	التمويلية المملكية القائمة على تمويل الاجتياحات المملكية
80,3	551,2	686,8	0,0	686,8	وزارة ابيدو هربس الوطني والتسيير والامن وسياحة قديمة
99,4	503,1	506,1	3,0	503,1	وزارة الأسرة والتضامن والمساواة والتنمية الاجتماعية
98,9	788,5	797,3	202,3	594,9	التمويلية القائمة على تمويل الاجتياحات المملكية القائمة على تمويل الاجتياحات المملكية
51,1	20,9	41,0	0,0	41,0	المستوفى الاجتياحي والاجتياحي المملكي

المستوفى: مشروع قانون المملكية لسنة 2017 - مملكية المستوفى الاجتياحي المملكي

56. ويثبت أن ستة قطاعات تستغل بما يقارب 74,5% من مجموع النفقات المتوقعة، حيث يتعلق الأمر بكل من وزارة الترتيب الوطني والتكوين المهني والتعليم المملكي والبحث العلمي ووزارة القطاع الوطني ووزارة الداخلية ووزارة الصحة ووزارة الاوقاف والشؤون الاسلامية ووزارة التجارة والصناعة والصيد البحري والمياه والغابات. وبين الجدول التالي النفقات المتوقعة من حين هذه الازارات برسم سنتي 2017 و2016 وكما حصة كل واحدة على حدة برسم سنة 2017.

الجدول رقم 18 : القطاعات الوزارية الاخرى انطلاقا على مستوى نفس المصنفات والنفقات الممنعة (مليون درهم)

نسبة التغطية المصنفة (%)	تغطية سنة 2017	تغطية سنة 2016	القطاع الوزاري
21,3	8.378,1	3.295,2	وزارة الترتيب الوطني والتعليم المملكي والبحث العلمي
14,8	5.799,3	5.490,0	وزارة القطاع الوطني
14,2	5.561,8	6.373,5	وزارة الداخلية
11,7	4.580,8	4.235,0	وزارة الصحة
6,7	2.640,8	2.696,3	وزارة الأسرة والتضامن الاجتماعي
5,9	2.309,3	2.042,0	وزارة التجارة والصناعة والصيد البحري والمياه والغابات
74,5	29.270,1	24.132,0	المجموع

المستوفى: مشروع قانون المملكية لسنة 2017 - مملكية المستوفى الاجتياحي المملكي

الجدول رقم 21 : تنفيذ فصل التكاليف المشتركة للتسيير على سنتي 2016 و 2017 (مليون درهم)

المصدر	2016		2017	
	نسبة تنفيذ الميزانية الفعلية (%)	نسبة تنفيذ الميزانية التقديرية (%)	نسبة تنفيذ الميزانية الفعلية (%)	نسبة تنفيذ الميزانية التقديرية (%)
دعم التسيير لقرابة الأسرة والأقرباء المتقاعدين	35,0	11.935,0	38,5	13.996,0
المستورق للمرضى المتقاعد	39,0	13.447,0	39,0	14.151,1
مصاريف مختلفة	9,0	3.186,0	8,2	2.964,3
الإعانات الإجتماعية	8,0	2.890,0	8,7	3.152,2
مصاريف زيارات وتسييريات	2,0	778,0	2,3	838,2
قرابات أخرى	6,0	2.132,0	3,4	1.223,5
<b>المجموع</b>	<b>100,0</b>	<b>34.338,0</b>	<b>100,0</b>	<b>36.329,3</b>

مصدر: حسابات الوزارة، القسم الوطني، مصلحة ضبط الأول قسويت

62. وقد سجلت قفزة "مساحات ولواحقات وتمويلات" أو نقاسا في نسبة تنفيذ نفقاتها، إذ بلغت

91,7% سنة 2017، بعد أن سجلت 83,4 % سنة 2016. أما قفزة "مصاريف مختلفة"،

فقد انخفضت نسبة تنفيذ نفقاتها من 97,9% إلى 92,5%.

63. وبخصوص بنوية التكاليف المشتركة للتسيير، فقد استأثرت ثلاث فترات من ميزانيتها بنسبة

86,2% من إجمالي هذه النفقات بوسم سنة 2017 وهي كالآتي:

- المستورق للمرضى المتقاعد: 14.151,1 مليون درهم أي 39%؛

- دعم أقربة الوفاء الأسرية والإجراءات المترتبة: 13.996,0 مليون درهم أي 38,5%؛

- منظمات الاحتياط الاجتماعي: 3.152,2 مليون درهم أي 8,7%.

64. وقد لوحظ أن غالبية النفقات المرجحة ضمن نفقات التكاليف المشتركة للتسيير لا تستفيد

للقرود المصنفة في المادة 43 من القانون التنظيمي للمالية التي تنص على أن فصل

التكاليف المشتركة للتسيير لا تدوج ضمنه إلا النفقات التي لا يمكن إيرادها في ميزانيتها

التطاعات الرزارية أو المؤسسات.

الجدول رقم 20 : تطور اعتمادات فصل التكاليف المشتركة للتسيير بوسم سنتي 2016 و 2017 (مليون درهم)

مصدر	2016		2017	
	نسبة تنفيذ الميزانية الفعلية (%)	نسبة تنفيذ الميزانية التقديرية (%)	نسبة تنفيذ الميزانية الفعلية (%)	نسبة تنفيذ الميزانية التقديرية (%)
دعم التسيير لقرابة الأسرة والأقرباء المتقاعدين	13.139,0	15.590,0	14.650,0	13.997,0
المستورق للمرضى المتقاعد	15.301,0	15.301,0	15.153,1	14.155,0
الإعانات الإجتماعية	3.265,0	3.265,0	3.265,0	3.205,0
مصاريف مختلفة	2.282,0	2.282,0	1.804,9	3.230,0
مصاريف زيارات وتسييريات	933,0	933,0	1.096,0	914,1
قرابات أخرى	851,0	851,0	780,9	1.726,9
<b>المجموع</b>	<b>38.162,0</b>	<b>38.162,0</b>	<b>36.790,0</b>	<b>37.228,0</b>

مصدر: حسابات الوزارة، القسم الوطني، مصلحة ضبط الأول قسويت

60. ويلاحظ الفرق بين الاعتمادات المقرحة والاعتمادات النهائية إلى الاعتمادات من فصل

النفقات للطلبة والمخصصات الاحتياطية لتغطية التكاليف المشتركة والتي بلغت 438,4

مليون درهم سنة 2017. وقد خصمت هذه الاعتمادات بند "مصاريف مختلفة واستثنائية"

موزعة كالآتي:

- تنظيم نظاموات وزارة الداخلية: 300 مليون درهم؛

- مصاريف مختلفة واستثنائية كتظيم معرض دولي من اثن المؤسسة الوطنية

للمناخ: 8 مليون درهم؛

- مصاريف مختلفة واستثنائية بمصاريف النقل، وزارة الداخلية: 130 مليون درهم.

61. أما بالنسبة للتنفيذ، فقد بلغت نفقات التكاليف المشتركة - التسيير المنجزة ما مجموعه

36.329,8 مليون درهم سنة 2017 مقابل 34.337,6 مليون درهم سنة 2016. وبلغت

نسبة التنفيذ 97,6 % مسجلة ارتفاعا مقارنة مع سنة 2016 والتي بلغت فيها نسبة

88,9%، ويرجع الجول التالي تطور التنفيذ بين سنتي 2016 و 2017 وحصل للتنفيذ

وحصة كل قفزة من فصل نفقات التكاليف المشتركة للتسيير.

نسبة التغير (%)	الإجماليات الإيجابية	الإجماليات السلبية	الإجماليات الإيجابية	السلطة التنفيذية أو المصنوع
-100,0	0,0	-1.000,0	1.000,0	مساهمة القوى العاملة في إنتاج نظام السطوح
-3,6	3.305,0	-1.300,0	3.325,0	الإنتاج الإجمالي
-90	40,0	-40,0	80,0	مبيعات التور
-4,5	13.997,0	-453,0	14.650,0	دعم أنشطة التور والمنتجات والخدمات المرتبطة
	189,4	-22,0	211,4	الادارة والتوريدات المتعلقة بالأنشطة
-10,4				العمليات الخاصة بالبورصة والوكالات - مساهمة سلطة الأوراق المالية

67. وقد سجلت عمليات تحويل الاعتمادات إلى سطر "تحويلات الفوائد المصنوعة الشخصية للجزيرة" نسبة 426,2%، حيث ارتفعت الاعتمادات المقرحة بهذا السطر من 110 مليون درهم إلى 578,8 مليون درهم.

68. كما انتقلت الاعتمادات المقرحة لفائدة سطر "إصابة شركات التأمين" من 227 مليون درهم إلى 785,4 مليون درهم نتيجة تحويل مبلغ 558,4 مليون درهم بنسبة ارتفاع بلغت 246% مقارنة مع الاعتمادات المقرحة.

69. وفيما يخص مصدر التحويلات، لايجوز الإشارة إلى أن السطر المتعلق ب"مساهمة الدولة في إصلاح نظام المعاشات" شهد تحويل كل مخصصاته الأولية التي تقدر بملرد درهم ثلاثة بورد أخرى.

70. كما انخفضت اعتمادات سطر "دعم أنظمة المواد الأساسية والإجراءات المراكية" من 14.650 مليون درهم إلى 13.997 مليون درهم، أي بالخفض وصل 653 مليون درهم.

**جوانب تأثير الاقتصاد الوطني**

وفقاً لأحكام المادة 43 من القانون التنظيمي رقم 130.13 لقانون المالية، تكون ميزانية التكاليف المقرحة من مجموع النفقات التي لا يمكن إدراجها ضمن ميزانيات القطاعات الازارية أو المرسوك.

وتعتبر هذه الميزانية بالمتزنة مع الميزانيات القطاعية، على الخصوص، يتوقع طيبة بعض النفقات ذات البعد الاجتماعي أو الاقتصادي والتي لا يمكن إدراجها في ميزانيات القطاعات الازارية نظراً لخصوصيتها، وكذا بالجزء بعض المبيعات التي تقتضي عليها استحداثها أو ذات

65. لذا فإن نفقات التكاليف المشتركة للتسيير التي لا تقتضي عليها مشركا، والتي يتعين إدراجها في ميزانيات القطاعات الازارية أو المرسومات، بلغت 35.547 مليون درهم كما هو مبين في الجدول التالي.

البيانات	2017 (مليون درهم)
المجموع	35.547
قطاعات وزارية مختلفة	11.097
قطاعات وزارية مختلفة - قطاع الأحياء	10.306
وزارات مختلفة	60
وزارات مختلفة - قطاع الإسكان	100
وزارة التربية الوطنية والتعليم العالي والتكوين المهني والتعليم الفنى	125
وزارة الصحة والاعتماد الطبي	509
القانونية القضائية القديمة، الشؤون القانونية وأحداث مجلس التمرير	700
وزارة الداخلية	12.650

66. وعرف فصل التكاليف المشتركة للتسيير تحويلات مهمة حيث تم تسجيل 21 عملية تحويل كما هو مبين في الجدول التالي.

المليون درهم	نسبة التغير (%)	الإجماليات الإيجابية	الإجماليات السلبية	الإجماليات الإيجابية	السلطة التنفيذية أو المصنوع
110,0	468,8	578,8	426,2	110,0	تحويلات الفوائد المصنوعة للجزيرة
227,0	588,4	785,4	246,0	227,0	إصابة شركات التأمين
242,0	27,5	269,5	11,4	242,0	تحويل آثار إيرادات أملاك توريد الممتلكات منها
208,0	2,5	210,5	1,2	208,0	ممتلكات وديونيات حكومية
1.804,9	987,6	2.792,5	54,7	1.804,9	ممتلكات مختلفة واستثمارات
1.096,0	-181,8	914,2	-16,6	1.096,0	ممتلكات وإيرادات ورسوم مختلف
553,5	-12,7	540,8	-2,3	553,5	مبيعات التور
208,2	-0,2	208,0	-0,1	208,2	القطاع التور
5,1	-1,1	4,0	-21,6	5,1	تغطية مساهمة تسيير الأنشطة غير المساهمة
2.000,0	-14,0	1.986,0	-0,7	2.000,0	تسليم ميز نظام الممتلكات الحكومية



الجدول رقم 24 : توقيت الاقطاعات المبروة على مستوى عمل التفتت الطررية والمخصصات الاحتياطية

سنة 2015 و 2017

2017	2016	2015	طريقة الاقطاعات (مليون درهم)
1.000	---	---	اقتطاعات التتيرة المبروتين والامون
2.300	3.300	3.000	اقتطاعات التتيرة المبروتين والامون
3.300	3.300	3.000	المجموع

الصدر: هـ-تتيرة المبروتين 2015 و 2016 و 2017

73. وهكذا تم رصد ما مجموعه مليار درهم من الاقتطاعات المقترحة ضمن التفتت الطررية والمخصصات الاحتياطية على مستوى قانون المالية لفترة المدة المبروتين والامون والامون و 2,3 مليار خصصت لفترة المخصصة للمعدات والتفتت المختلفة.

74. وبذلك اقتطاعات التتيرة على مستوى هذا الفصل قائمة مختلف المسطر المبروتين وما مجموعه 3.218,5 مليون درهم أي بنسبة 97,5% من الاقتطاعات المقترحة. وتوزعت هذه الاقتطاعات على الشكل التالي:

- تفتت المبروتين والامون: 129,3 مليون درهم
- تفتت المعدات والتفتت المختلفة: 2.650,9 مليون درهم
- التتيرة المبروتين: 438,3 مليون درهم

75. وكثفت الحصص التتيرة لوضعية فصل التفتت الطررية عن اقتطاعات نفس القطاعات الوزارية وبصورة متكررة من الاقطاعات من هذا الفصل لتغطية نفس النوع من التفتت وذلك خلال سنتي 2016 و 2017، مما يوجب بحكم استيفاء شرط مسوية توكيف هذه التفتت التي تقتصر عليه مقتضيات المادة 42 من القانون التتيرة القانون المالية، وتفصل الجدول المرفق بمخصصات التفتت الطررية لكل قطاع وزاري برسم سنتي 2016 و 2017.

بنسبة عملة والتي لم تتم برمجتها مسبقا، أو المبروتين المتكاملة بقاء مستحقين وأصلية تيون بعض المبروتين والتتيرة المبروتين التي تحتت خلال السنة.

وقد عرفت ميزانية التتيرة للتتيرة المبروتين 2017 تنفيذ عمليات ذات طابع اجتماعي بنسبة 86,19% من مجموع المبروتين المبروتين في هذا الإطار. وتقتل هذه المبروتين لوما يلي:

- تغطية مساهمة التتيرة في أنظمة التتيرة التي يبرها المستحق المبروتين للتتيرة (14.155.121 مليون درهم)
- تمويل دعم التتيرة الاجتماعية والبرامج الاجتماعية (13.996.333 مليون درهم، منها 10.900 مليون درهم لدعم عزز التتيرة والمسكر)
- مساهمة التتيرة في تفتت التتيرة الوطني المبروتين الاجتماعية التتيرة (3.152.262 مليون درهم).
- وخصر الإبرة إلى أنه وتشترت مع مقتضيات القانون التتيرة القانون المالية، فإن مساهمات التتيرة برسم الاحتياط الاجتماعي والتتيرة مبروتين تفتت المبروتين اقتداء من تفتت وتغير 2020، مما يبرهف بشكل كبير من حجم الاقتطاعات المسجلة بتلك التتيرة.

#### 4.2. التفتت الطررية والمخصصات الاحتياطية

71. بهدف فصل "التفتت الطررية والمخصصات الاحتياطية" كفصل مستقل إلى تغطية الاحتياجات الطررية غير المعروفة أثناء إعداد المبروتينية. وتقتصر هذه التفتت ميزانية التتيرة تيون غير ما كما تقتصر على تلك مقتضيات المادة 42 من القانون التتيرة القانون المالية. وتم الاقتطاعات من هذا الفصل بقاء على مرسوم بالقرار من وزير الاقتصاد والمالية وفقا لمقتضيات المادة 15 من المرسوم رقم 2.15.426 المتعلق بإعداد وتغطية قوانين المالية.

72. وفي هذا الإطار، عرفت الاقتطاعات المقترحة والمتكاملة بالتفتت الطررية والمخصصات الاحتياطية استقرا برسم سنة 2017 مقترحة سنة 2016 استقرا مسجلة بتلك مبلغا قدره 3.300 مليون درهم، كما يوضح الجدول التالي.

الطارية والمخصصات الاحتياطية. يمكن أن تبرز القطاعات من القصل المذكور خلال السنة.

من طريق اعتماد تكفي، لمد الحكومات المستعملة أو غير المقررة دون إعداد الموازنة. ويستغل من هذه المدة أن التفت التي تم تمويلها عن طريق القطاعات من هذا القصل إما تكون ذات طابع مستعمل أو لم يتم تمويلها دون إعداد الموازنة.

وعدت تطول التفت التي تم القطاعها من هذا القصل برسم سنة 2017، نجد أن جديا وكفيا طابعا لمستعملها (1,028 مليون درهم لتغطية بعض العمليات التي تم الصنوع الأجنبي)، في المقابل هناك بعض التفت التي لم تكن مقررة أثناء إعداد مشروع قانون المالية لسنة 2017 وتمت برخصة مخصصات احتياطية لها ضمن القصل المذكور ومن بين هذه العمليات:

- تغطية التفت المنطقة بأجور الإستهة للأجور في مباريات التوظيف بموجب عقود تطبيقا للقرار المشترك الموقع بتاريخ 01 فونبر 2016 بين وزارة التربية الوطنية والكويرت المهني ووزارة الاقتصاد والمالية، حيث تم توظيف حوالي الأستهة من طرف الأكاديميات الجهوية للتربية والكويرت بموجب عقود على أن يتم تحويل الإستهة الخاصة بأجورهم خلال السنة القادمة الأكاديميات من الموازنة الممننة. وقد بلغت هذه التفت ما مجموعه 900 مليون درهم.
- سد المخصصات المسجل بعملة التفت المواطنين والأجور لتجمعة من القطاعات الوزارية والمؤسسات نظرا لحدوث المقضي المتعلق بسندوية تفت المواطنين الملاحق من سنة 2017، وقد بلغت هذه التفت ما مجموعه 129,30 مليون درهم.
- سد العجز على مستوى ميزانية التسيير لوزارة الخارجية والتعاون أمركية التفت الملت بالملامة الجديدة بما مجموعه 140,80 مليون درهم.

أما بالنسبة لبعض التفت التي أضمت مكررة أو بتوبة فقد تم السمل على برمجتها في مشاريع قوانين المالية للسنوات التالية 2018 و2019 في لوصول تفت التسيير للقطاعات الوزارية المتلية. ويطلق الأمر بضمومس بالتفت المتعلقة بتقنية المتقنين ومصاريف المساعدة القضائية وكذا بتفت الأمعاء المواطنين بموجب عقود بالإستهة إلى التفت المرتبطة بتطاع التورن الخارجية والتعاون، وكنتيجة لذلك فقد تخلصت الإعتمادات المقررة بهذا القصل من 3,3 مليار درهم سنة 2017 إلى 1,7 مليار درهم سنق 2018 و 2019.

جدول رقم 25 : القطاعات من أصل التفت الطارية والمخصصات الاحتياطية حسب القطاعات الوزارية أو الوصيات المستعملة خلال سنتي 2016 و2017

القطاعات الوزارية والوصيات المستعملة	2016	المصروف	2017	المصبة (%)
الطارية	1.260,5	38,5	642,7	20,0
أصل تفت الطارية	442,4	13,5	438,3	13,6
التورن الخارجية والتعاون	404,0	12,3	146,8	4,0
الأوقاف والتورن الإستهة	310,5	9,5	241,9	7,5
التربية الوطنية، التكوين المهني، التوظيف المهني والامت طابعا	270,7	8,3	1.146,8	35,6
الجهوية المدة لوزة السون وإستهة الإستهة	200,0	6,1	215,0	6,7
رئيس الحكومة	93,9	2,9	121,0	3,8
مجلس النواب	63,3	1,9	35,5	1,1
التفت والأتمس	58,8	1,8	48,5	1,5
مجلس المستشارين	42,0	1,3	42,9	1,3
الصل	15,0	0,5	--	-
التشاب والرباطة	--	--	25,5	0,8
قطاعات أخرى	116,5	3,6	113,6	3,5
المجموع	3.277,6	100	3.218,5	100,0

مصدر: مرفق ملحق بمشروع قانون المالية لسنة 2017 - ملحة لملحة الأمل قاصيات

76. وبضمومس توزيع الإعتمادات برسم سنة 2017، لوحظ أنه بالإستهة إلى الإعتمادات الموجهة لصل التكاليف المتكيرة والتي بلغت 438,3 مليون درهم (14%)، فإن ثلاث وزارات تحتل حوالى 64% من هذه الإعتمادات ويتعلق الأمر بوزارة التربية الوطنية والتكوين المهني والتعليم العالي والبحث العلمي (36%) ووزارة الداخلية (20%) ووزارة الأوقاف والتورن والإستهة (8%). ويستوجب الطابع المتكرر لهذه التفت ضرورة أخذها بعين الاعتبار أثناء إعداد مشاريع قوانين المالية قصد برمجتها على مستوى ميزانية هذه القطاعات.

تجارب تطوير الاقتصاد الوطني

بدية، وجب التأكيد على أن المدة 42 من القانون التنظيمي لقانون المالية تنص على أنه ويقع بالهلي الأول من الموازنة الممننة فصل غير مرصود لأي مرفق من المرفق تخرج فيه التفت

80. ويشين من خلال توزيع ميزانية الاستمتر التي تم تنفيذها ان 12 وزارة ووحدة من أصل 33 تستأثر بنسبة %94 من مجموع نفقات الاستمتر أي ما يناهز 63.036 مليون درهم. كما يوضح ذلك الجدول التالي.

الجدول رقم 27 : توزيع نفقات الاستمتر حسب الوزارات سنة 2017

النسبة (%)	المبلغ (مليون درهم)	القطاعات الوزارية أو الوحدية
30.8	20,620.0	وزارة الاقتصاد والتمويل والتجارة الخارجية والاستثمار
15.8	10,602.0	وزارة التعليم والثقافة والشباب والرياضة
12.7	8,496.7	وزارة الداخلية والجماعات الترابية والسياسة الخارجية والشؤون الخارجية
7.6	5,069.7	وزارة التربية الوطنية والتكوين المهني والتعليم العالي والبحث العلمي
6.9	4,611.4	إدارة قطاع القمامة
5.1	3,443.7	وزارة الصحة
3.4	2,300.8	وزارة الفسطة والإسكان والتعمير والبيئة والتنمية المستدامة
2.9	1,965.3	وزارة الفسطة والإسكان والتعمير والبيئة والتنمية المستدامة
2.7	1,800.9	دعم الحكومة
2.6	1,750.6	وزارة التعليم والثقافة والشباب والرياضة
1.8	1,212.1	وزارة الأوقاف والشؤون والمؤسسات الإسلامية
1.7	1,161.9	وزارة الأوقاف والشؤون والمؤسسات الإسلامية
94.1	63,036.0	المجموع (12 قطاع)
5.9	3,978.4	القطاعات الوزارية أو الوحدية الأخرى (21 وزارة أو وحدة)
	67,014.6	المجموع
	100.0	

المصدر: مشروع القانون رقم 21 لسنة 2017

### 1.3. الإعتمادات المقترحة

81. فيما يتعلق بنفقات الاستمتر المبرجة في الميزانية العامة للدولة، فقد بلغت الإعتمادات المقترحة برسم قانون المالية لسنة 2017 ما مجموعه 98.231 مليون درهم، أي بزيادة تقدر بنسبة 1% مقارنة مع سنة 2016.

82. وتشمل هذه الإعتمادات، إعتمادات الأداء لسنة 2017 بما مجموعه 63.571 مليون درهم وإعتمادات الأثر برسم سنة 2018 والشوات اللاحقة ببلغ 34.660 مليون درهم، أي بنسب على التوالي 64,7% و 35,3% من مجموع الإعتمادات المقترحة.

83. وقد رصدت أهم الزيادات في إعتمادات الأداء، مقارنة مع سنة 2016، ثلاثة وزارات التربية الوطنية والتكوين المهني والتعليم العالي والبحث العلمي (74,5%) ووزارة الشؤون والرياضة (48,1%) ووزارة الداخلية (41,1%) ووزارة التجهيز، النقل

### 3. نفقات الاستمتر

77. بلغت إعتمادات الأداء المقترحة برسم قانون المالية لسنة 2017 لتصلية نفقات الاستمتر 63.571 مليون درهم مسجلة ارتفاعا بنسبة 33,55% مقارنة مع سنة 2016 (61.392 مليون درهم). كما سجلت الإعتمادات المرحلة وأموال المساعدة على التوالي 15.746 مليون درهم و 816,6 مليون درهم، بالتناقص قدره 34,8% و 34,8% مقارنة مع سنة 2016 (16.307 و 1.253 مليون درهم).

78. بينما بلغت الإعتمادات المقترحة بموجب قرار الوزير الاقتصاد والمالية 4.744 مليون درهم 15 مسجلة ارتفاعا بنسبة 40% مقارنة مع سنة 2016 (3.385 مليون درهم) وبالتالي، بلغت الإعتمادات النهائية لسنة 2017 ما مجموعه 84.879 مليون درهم مقابل 82.337 مليون درهم سنة 2016، أي بزيادة قدرها 3%. ويوضح الجدول أسفله، الانتقال من إعتمادات الأداء المقترحة برسم قانون المالية إلى الإعتمادات النهائية برسم سنتي 2016 و 2017.

الجدول رقم 26 : إعتمادات الأداء والإعتمادات النهائية برسم سنتي 2016 و 2017

مليون درهم	2017	2016	الفرقات
نسبة التغير (%)	3,5	61,392	إعتمادات الأداء المقترحة برسم قانون المالية
	3,4	15,746	الإعتمادات المرحلة
	-34,8	816,6	الموافقة الفسطة
	40,1	4,744	الإعتمادات المقترحة بموجب قرارات وزير الاقتصاد والمالية
	3,1	84,879	الإعتمادات النهائية

المصدر: قانون المالية لسنة 2016 وشروط قانون الفسطة لسنة 2017

79. وقد بلغت نفقات الاستمتر التي تم الأمر بسر فيها سنة 2017 ما مجموعه 67.011,6 مليون درهم مقابل 61.721 مليون درهم خلال سنة 2016، أي بزيادة قدرها 8,5%. وبالتالي فإن معدل تنفيذ الإعتمادات النهائية وصل إلى 79% مقابل 75% سنة 2016.

11: مبنية التقدير 11 من المرسوم رقم 215426 في شأن تنظيم باحصاد وتقديم ترخيص لصحة

الجدول رقم 29 : توزيع اعتمادات الأداء برسم سنة 2017 حسب القطاعات الوزارية

القطاعات الوزارية والمؤسسات الأخرى	2017	2017 (مليون درهم)
الاقتصاد والتمويل والتجارة الخارجية والتمويل والتنمية	20.176,0	31,7
الثقافة والشباب والرياضة والشباب والتربية والتعليم والتربية	8.813,0	13,9
التعليم العالي والبحث العلمي	9.469,0	14,9
وزارة الدفاع الوطني	4.473,0	7,0
الطاقة والمعادن والمياه والطاقة المائية والطاقة المتجددة	4.855,0	7,6
القطاعات الوزارية والمؤسسات الأخرى	15.785,8	24,9
المجموع	63.571,8	100,0

مصدر: إحصاءات التتبع لسنة 2017

### 2.3. الاعتمادات المرحلية

85. بلغت الاعتمادات المرحلية ما مجموعه 15.746,7 مليون درهم برسم سنة 2017 مقابل 16.307 مليون درهم سنة 2016، موزعة بذلك منحاها التتالي في: في ائق تطبيق المادة 63 من القانون التنظيمي لقانون المالية المتعلقة بتصنيف الاعتمادات المرحلية ابتداء من فاتح يناير 2018

86. ويتبين أن حصة الاعتمادات المرحلية من مجموع اعتمادات الأداء، باستثناء التكاليف المشتركة للاستثمار، قد تراجعت من 48 % سنة 2015 إلى 40 % سنة 2016 ليصل إلى 36,3 % في سنة 2017.

87. وعلى الرغم من الانخفاض المطروح في حصة الاعتمادات المرحلية مقارنة مع مجموع اعتمادات الأداء المتوقعة بالنسبة لميزانية الاستمر برسم سنة 2017، لاحظ أن خمس وزارات تجاوزت الاعتمادات المرحلية في ميزانياتها سقف 30% من اعتمادات الأداء المتوقعة برسم سنة 2017 ويتعلق الأمر بوزارة الأوقاف والشؤون الإسلامية (143%) والداخلية (76%) والطاقة والمعادن والتنمية المستدامة (47%) والتجهيز والنقل والبريستوك (44%) والصحة (33%).

والبريستوك (37,3%). أما بالنسبة لأهم التخصيصات في هذه الاعتمادات فقد شملت وزارة الطاقة والمعادن والتنمية المستدامة بنسبة 70% ووزارة الحكومة بنسبة 40% وريث الجول أمثلة تطور اعتمادات الأداء ما بين سنتي 2016 و2017 حسب الوزارات.

الجدول رقم 28 : توزيع اعتمادات الأداء ما بين 2016 و2017

قطاعات	2016	2017	نسبة التغير (%)
الاقتصاد والتمويل والتجارة الخارجية والتمويل والتنمية	20.868,0	20.176,0	-3,3
الثقافة والشباب والرياضة والشباب والتربية والتعليم والتربية	8.256,0	8.813,0	6,7
التعليم العالي والبحث العلمي	6.899,0	9.469,0	37,3
وزارة الدفاع الوطني	4.293,0	4.473,0	4,2
الطاقة والمعادن والمياه والطاقة المائية والطاقة المتجددة	3.631,0	1.060,0	-70,8
القطاعات الوزارية والمؤسسات الأخرى	2.783,0	4.855,0	74,5
المجموع	2.500,0	2.400,0	-4,0
القطاعات الوزارية	2.285,0	2.217,0	-3,0
المؤسسات غير الوزارية	2.007,0	2.831,0	41,1
القطاعات الوزارية والمؤسسات الأخرى	1.300,0	1.925,0	48,1
المؤسسات غير الوزارية	961,0	998,5	3,9
وزارة الحكومة	896,0	---	---
وزارة الشؤون الخارجية والتعاون الدولي	764,0	456,0	-40,3
وزارة الشؤون الاقتصادية والمالية	564,0	837,6	48,5
وزارة الشؤون الخارجية والتعاون الدولي	527,0	747,0	41,7
وزارة الشؤون الخارجية والتعاون الدولي	2.858,0	2.313,7	-19,0
المجموع	61.392,0	63.571,8	3,5

مصدر: إحصاءات التتبع لسنة 2016 و2017

84. ولما يتعلق بتوزيع اعتمادات الأداء وكما هو الشأن بالنسبة لسنة 2016، يلاحظ تركيز اعتمادات سنة 2017 لثلاثة نفس القطاعات، إذ تقل اعتمادات الأداء المرسومة لثلاثة خمس وزارات 75% من المجموع، ويتعلق الأمر بوزارة الاقتصاد والمالية بحصة 41% ووزارة الداخلية ووزارة الشؤون الخارجية والتعاون الدولي (31,7%) ووزارة الشؤون الخارجية والتعاون الدولي (14,9%) ووزارة الشؤون الخارجية والتعاون الدولي (13,8%) ووزارة الشؤون الخارجية والتعاون الدولي (7%) ووزارة الشؤون الخارجية والتعاون الدولي (7,6%).

السنة المالية الجارية نظمت ميز التفتيش ابتداء من سنة 2018. كما تم بموجب قانون المالية لسنة 2018 إلغاء اعتمادات الأداء المرحلة المتقدمة والنفقات التي لم تكن محل امر بالأداء مؤثر عليه من طرف مسجل الخزينة العامة للمساعدة لسنة 2016، رغم تميز الأبطال أو النفقات المنقولة بها ولم تكن محل امر مسطرة قضائية. وقد ساهمت هذه التغييرات في التفتيش الواسع من حجم الاعتمادات المرحلة، إذ سجلت 11,037 مليون درهم حسب النتائج الموقفة لتفدية قانون المالية لسنة 2018، مما يعني أن كل المجهودات المبنوية مكنت من تفويض الاعتمادات المرحلة إلى حوالي النصف خلال الفسح السنوات الماضية.

وتحدر الإحتراف كذلك إلى أن القانون التنظيمي المالي، طبقا لمقدمات الفصل 63 منه وفي إطار مقاربة التفرج، قد أجاز إمكانية تخفيض سقف 30% بموجب قانون المالية لسنة.

### 3.3. أموال المساعدة

89. تنص المادة 34 من القانون التنظيمي لقانون المالية على أن تدرج أموال المساعدة المدفوعة من قبل أشخاص اعتباريين غير الدولة أو ذاتيين للمساهمة مع أموال الدولة في نفقات ذات مصلحة عامة.

90. خلال سنة 2017، وأصبحت أموال المساعدة في وتغيرتها التنازلية لتستقر في 816,6 مليون درهم، مسجلة بذلك انخفاضاً بنسبة 35% مقارنة مع سنة 2016. ويوضح الجدول أسفله تطور أموال المساعدة المرسومة للنفقات الاستثمار فيما بين 2015 و 2017.

الجدول رقم 32: تطور أموال المساعدة المرسومة للنفقات الاستثمار فيما بين 2015 و 2017

سنوات القوائم	2015	2016	2017
أموال المساعدة	2.120,0	1.253,0	816,6
نسبة التغير (%)	---	-41	-35

مصدر: قانون المالية لسنة 2017  
مصدر: مشروع قانون المالية لسنة 2017

91. وقد استغلقت من أموال المساعدة بنسبة 97% كل من وزارة التجهيز والنقل والولوج مشترك (35%) ووزارة الفلاحة والصيد البحري والتنمية القروية والمياه والغابات (28%) ووزارة التربية الوطنية والتكوين المهني والتعليم العالي والبحث العلمي (22%) وإدارة الدفاع الوطني (12%).

### الجدول رقم 30: نسبة الاعتمادات المرحلة من الاعتمادات الأداء المتقدمة برسم سنة 2017

نوعية الاعتمادات	نسبة الاعتمادات المرحلة من الاعتمادات الأداء المتقدمة (%)	الاعتمادات المالية (مليون درهم)	الاعتمادات المالية (مليون درهم)	الاعتمادات المالية (مليون درهم)	الاعتمادات المالية (مليون درهم)
الاعتمادات المالية	143	1.427,8	998,5		
الاعتمادات المالية	76	2.152,0	2.831,0		
الاعتمادات المالية	47	505,7	1.060,0		
الاعتمادات المالية	44	4.207,0	9.469,0		
الاعتمادات المالية	33	808,0	2.400,0		
الاعتمادات المالية	30	2.657,7	8.813,0		
الاعتمادات المالية	27	1.206,8	4.473,0		
الاعتمادات المالية	19	146,5	747,0		
الاعتمادات المالية	13	111	837,6		
الاعتمادات المالية	11	223	1.925,0		
الاعتمادات المالية	6	301,9	4.855,0		
الاعتمادات المالية	5	112,6	2.217,0		
الاعتمادات المالية	0	0,0	20.176,0		
الاعتمادات المالية	0	0,0	456,0		
الاعتمادات المالية	81	1.886,7	2.313,7		
الاعتمادات المالية	25	15.746,7	63.971,8		

88. ومن جهة أخرى، بلغت الاعتمادات المملوكة عند نهاية سنة 2016 حوالي 4.869 مليون درهم، أي نسبة 23% من حجم الاعتمادات المتوفرة عند نهاية نفس السنة (20.616 مليون درهم). ويوضح الجدول أسفله تطور الاعتمادات المملوكة مقارنة مع الاعتمادات المتوفرة عند نهاية سنتي 2015 و 2016.

الجدول رقم 31: الاعتمادات المملوكة مقارنة مع الاعتمادات المتوفرة عند نهاية سنتي 2015 و 2016

نوعية الاعتمادات	عدد نهاية سنة 2015	عدد نهاية سنة 2016	نسبة التغير (%)
الاعتمادات المالية	21.241	20.616	-4,869
الاعتمادات المالية	4.934	4.869	-23

مصدر: قانون المالية لسنة 2016  
مصدر: مشروع قانون المالية لسنة 2017

على غرار ذلك، فإن نسبة الاعتمادات المملوكة في القانون التنظيمي المالي، والتي تقسمي بتحديد وجوب الإحتراف إلى أن القاعدة الجديدة المعمدة في القانون التنظيمي المالي، والتي تقسمي بتحديد سقف الاعتمادات المرحلة في حدود 30% من اعتمادات الأداء المتوفرة برسم نفقات الاستثمار

#### 4.3. التكاليف المشتركة الاستمقر

93. يكون فصل التكاليف المشتركة الاستمقر من الإيرادات الثلاثة المرستات والمقرات العمومية والتحويلات المالية إلى المساهبات الخمومية للجزيرة. ويهدف هذه التكاليف أساسا لتوزيع المشاريع الكبرى المهيكلية ودعم المساهبات والإسز الأوجهات القطاعية.

94. وقد بلغت الاعطادات المتوقعة ضمن فصل التكاليف المشتركة الاستمقر برسم سنة 2017 ما مجموعه 20.176 مليون درهم، أي 32% من إجمالي اعطادات الاستمقر (63.571 مليون درهم)، مسجلة بذلك انخفاضا نسبته 3% مقارنة بسنة 2016 (20.868 مليون درهم)، ويقتصر هذا الانخفاض النسبي من نوعه منذ سنة 2014، كما هو موضح في الجدول التالي.

الجدول رقم 35: تطور اعطادات التكاليف المشتركة الاستمقر من 2014 و2017

السنوات	اعطادات التكاليف المشتركة الاستمقر (مليون درهم)	معدل التغير (%)	نسبة التكاليف المشتركة من اعطادات الاستمقر (%)
2014	17.349	-7	35
2015	17.884	3	33
2016	20.868	17	34
2017	20.176	-3	32

مصدر: كورس حصة وكورس حصة سنة 2014 و2017

95. ويستنتج من خلال توزيع اعطادات الأداة المتوقعة ضمن فصل التكاليف المشتركة الاستمقر برسم قانون المالية لسنة 2017 أن 99% من اعطادات هذا الفصل رصحت لثلاثة أصناف من التكاليف وهي " المساهبات والمساعدات المختلفة" بنسبة 24,2% و "التحويلات الثلاثة المساهبات الخمومية للجزيرة" بنسبة 29,6% و " تحيوت السمات" بنسبة 45,1%. وبين الجدول أسفله تطور اعطادات الاستمقر المتوقعة والمالية برسم سنتي 2016 و2017 لهذه الأصناف.

وبين الجدول التالي توزيع أموال المساعدة حسب القطاعات الوزارية برسم سنة 2017.

الجدول رقم 33: توزيع أموال المساعدة حسب القطاعات الوزارية برسم سنة 2017

القطاعات الوزارية أو المؤسسات	المساهمة (مليون درهم)	النسبة (%)
وزارة التجهيز والنقل والطرق المحيطة بها	286,6	35,1
وزارة الصحة والسيد العمومي والشبابية الترقية وطفولة	228,8	28,0
وزارة التربية الوطنية والتكوين المهني والتعليم العالي والبحث العلمي	180,9	22,2
وزارة الفساح والرياح	97,5	11,9
وزارة الطاقة والمعادن	8,7	1,1
وزارة الداخلية	8,2	1,0
المحكمة الدستورية	4,0	0,5
وزارة الصحة	1,5	0,2
المجموع	816,6	100,0

مصدر: جدول قانون هسبة سنة 2017

92. بمقتضى كل من وزارة التجهيز والنقل والرياح والوزارة الوطنية والتكوين المهني والتعليم العالي والبحث العلمي والمحاكم المالية ووزارة الداخلية ووزارة الثقافة والاتصال التي سجدت ارتقاها طبيا في أموال المساعدة فإن كل القطاعات الوزارية الأخرى سجدت تراجعا ملحوظا على مستوى هذه الاعطادات. وبين الجدول التالي توزيع أموال المساعدة على الوزارات ما بين سنتي 2016 و2017

الجدول رقم 34: توزيع أموال المساعدة على الوزارات لها من 2016 و2017

القطاعات الوزارية أو المؤسسات	2016	2017	تغير نسبي (%)
الثقافة والشبابية العمومي والشبابية الترقية وطفولة والبيات	697,0	228,9	-67,2
التجهيز والنقل والطرق المحيطة بها	263,0	286,7	9,0
وزارة الفساح والرياح	118,0	97,6	-17,4
وزارة الداخلية والشبابية المستعملة	40,0	0,0	-100,0
وزارة الصحة والسيد العمومي والشبابية الترقية والتعليم العالي والبحث العلمي	30,0	0,0	-100,0
وزارة الطاقة والمعادن	9,0	0,0	-100,0
وزارة التربية الوطنية والتعليم العالي والبحث العلمي	94,0	180,9	92,4
وزارة الصحة	2,0	1,5	-25,0
المحكمة الدستورية	1,0	4,1	300,0
المحكمة الإدارية	0,0	8,2	-
المحكمة القضائية	0,0	8,7	-
المجموع	1.253,0	816,6	-35,0

مصدر: جدول قانون هسبة سنة 2016 وقانون هسبة سنة 2017

الجدول رقم 37: نفقات الاستمطر هيكوز برسم سنتي 2016 و 2017

نوعية النفقات (مليون درهم)	2017	
	النسبة (%)	الاجزوات
نسبة نفقات الاستمطر (%)	96,9	73,5
التوريدات لخدمة المصحات العمومية للجزيرة	15.158	
المساعدات والمساعدات التشغيلية	5.279	
مطالعات	0,9	182
المجموع	100,0	20.620

المصدر: وزارة الصحة، وحدة متابعة المصحات العمومية

99. ودون الأخذ بعين الاعتبار نفقات فصل التكاليف الممتدة على الاستمطر، التي لا نتميز كونها مجرد عمليات محاسبية لا تشكل أي مصوبات في التنفيذ، فقد انخفضت نسبة إصدار نفقات الاستمطر من 80% إلى 73% ونسبة التنفيذ من 75% إلى 68%. ويبقى هذا المستوى ضعيفا نسبيا، مما يؤثر على المصوبات في برمجة وإنجاز المشاريع المقررة في الميزانية. ويخلص الجول التالي لنسب الالتزام والإصدار والتنفيذ لنفقات الاستمطر دون احتساب التكاليف الممتدة على الاستمطر.

الجدول رقم 38: نفقات الاستمطر هيكوز دون احتساب التكاليف الممتدة على الاستمطر خلال سنة 2017

نسبة الإصدار نسبة الإتمام نسبة التنفيذ نسبة الالتزام بها نسبة التنفيذ نسبة الإتمام بها	نسبة التنفيذ نسبة الإتمام بها	نسبة التنفيذ نسبة الإتمام بها	نسبة التنفيذ نسبة الإتمام بها	نسبة التنفيذ نسبة الإتمام بها	نسبة التنفيذ نسبة الإتمام بها	نسبة التنفيذ نسبة الإتمام بها	نسبة التنفيذ نسبة الإتمام بها	نسبة التنفيذ نسبة الإتمام بها	نسبة التنفيذ نسبة الإتمام بها
83	95	79	67.011	80.673	84.879				
100	97	97	20.620	20.620	21.176				
77	94	73	46.394	60.063	63.763				

المصدر: شعبة التوثيق هيكوز سنة 2017

100. وبين الجول أسفله نسبة تنفيذ نفقات الاستمطر لأهم الوزارات والمؤسسات.

الجدول رقم 36: تطور الإعانات المتفرقة والتهنية ضمن فصل التكاليف الممتدة على الاستمطر بين 2016 و 2017

نوعية النفقات (مليون درهم)	الإعانات المتفرقة		الإعانات المتفرقة		نسبة كلفة الإعانات المتفرقة		نسبة كلفة الإعانات المتفرقة		مجموع النفقات العمومية للجزيرة المعمومة للجزيرة
	2017	2016	2017	2016	2017	2016	2017	2016	
نسبة نفقات الإعانات المتفرقة (%)	9,6	6,530	5,974	5,053	-20	5,053	6,300	6,300	
	0,0	9,094	9,094	49	6,386	4,280	235	4,280	
	0,0	230	230	0	236	235	235	235	
المجموع	4,9	21.176	20.176	5	21.898	20.868		20.868	

المصدر: مديرية هيكوزية وخدمة المرضى بوزارة الصحة والتهنية سنة 2017 و 2016

96. ويُعزى الفرق بين الإعانات المتفرقة والإعانات النهائية إلى طائر درهم تم فتحها بموجب قرارات وزير المالية، طبقا لمقتضيات المادتين 22 و 27 من القانون التنظيمي لقانون المالية.

97. وبالنسبة للتكاليف الممتدة على الاستمطر التي تم تنفيذها 20.620 مليون درهم، أي 102% من إجمالي الإعانات المقررة برسم سنة 2017 (20.176 مليون درهم). وبين تطوّر تنفيذ نفقات الاستمطر للجزيرة العامة أن هذه النفقات كانت موضوع تحويلات مهمة من فصل التكاليف الممتدة على الاستمطر إلى المصحات العمومية للجزيرة والمؤسسات والمقررات الموسمية.

98. وبالتالي يلاحظ أن فصل التكاليف الممتدة على الاستمطر يبقى وسيلة مؤثرة من حيثية في انتظار تحويل حل الإعانات المتفرقة في إطارها، بموجب قانون المالية، لتغطية المصحات العمومية للجزيرة والمؤسسات والمقررات الموسمية. فعلى سبيل الإشارة، تم برسم سنة 2017، تحويل ما مجموعه 20.437 مليون درهم، أي 99% من إجمالي إعانات التكاليف الممتدة على الاستمطر، منها 73,5% لصالح المصحات العمومية للجزيرة و 25,6% لتغطية المؤسسات والمقررات الموسمية. ويوضح الجول أسفله توزيع هذه التحويلات.

وتدرج كذلك في تلك الميزانية المصنفة المرتبطة بدعم تمويل بعض المبادرات العمومية والآخر تقييدت التفاضلية، ولا سيما إعطاء الاستمرارية والتطوير والتغويات المبرمجة والمقترنة وكذا تمويل برامج التأهيل الحضري والترويجي والجهوي، بالإضافة إلى تلك المصنفة بخصوص ظروف جوف المواطنين.

أما البرامج من التناقص فمخصص لإصلاح البنية التحتية للبيئة وإعادة الهيكلة وتمويلات أخرى لا يمكن برمجتها في الميزانيات القطاعية.

يجب الإشارة إلى أن التناقص المصنفة بتمويل المشاريع الكبرى المصنفة تحت المصنف الأخرى والتي لا يمكن إدراجها ضمن ميزانيات القطاعات الرزائية أو المبرمجة تدرج ضمن ميزانية الاستمرارية للتكاليف المشروكة، وبالتالي فإنه لا يمكن عدم احتساب نفقات فصل التكاليف المشروكة الاستمرارية عند تحديد نسبة إسهام أو رئاسة تنفيذ نفقات الإستمرارية. من هنا يتبين أن نسبة الإيجاز المصنفة على مستوى ميزانيات الاستمرارية تكون بشكل دقيق ومباشر مدى التناقص الفعلي في إيجاز المشاريع الاستثمارية على أرض الواقع.

#### 4. نفقات الدين العمومي

101. يدخل في نطاق دين الخزينة استهلاك الترويض الطويلة والمتوسطة المدى المقترضة على المستوى الداخلي والترويض الخارجية من جهة، ونفقات التوراند والممولات المصنفة بين الخزينة ككل، بما في ذلك تلك المتعلقة بالترويض القصيرة المدى من جهة أخرى<sup>14</sup>.

102. بلغت الإحصاءات المفتوحة للنفقات خدمة الدين 73.356 مليون درهم برسم سنة 2017، منها 45.882 مليون درهم مخصصة لاستهلاك الدين المتوسط والطويلة الأمد و 27.474 مليون درهم لإداء التوراند والممولات.

103. في حين بلغت النفقات المبرمجة 71.367 مليون درهم منها 44.648 مليون درهم من أجل استهلاك الدين و 26.719 مليون درهم برسم التوراند والممولات. واستنادا إلى هذه المصنفات، تشكلت النفقات المرتبطة بخدمة الدين العمومي 21,6% من نفقات الميزانية العامة برسم سنة 2017، مقابل 19,6% سنة 2016.

<sup>14</sup> التناقص الأخرى من طرف المصنفة برسم سنة 2017

الجدول رقم 99: نفقات الاستمرارية خلال سنة 2017 حسب الوزارات

الوزارة (درهم)	النفقات المصنفة القطاعية (%)	النفقات المجمعة	الوزارة
وزارة الاقتصاد والمالية - التكاليف المشروكة	97,4	20.620,1	21.176,0
وزارة التعليم العالي والبحث العلمي والابتكار	68,3	10.602,6	15.513,7
وزارة الثقافة والشباب والرياضة والدينامية	72,6	8.496,8	11.700,1
وزارة الفلاحة والصيد البحري والتنمية القروية والمياه والغابات	79,4	4.611,4	804,6,5
وزارة الطاقة	60,6	3.443,8	681,5,5
وزارة التربية الوطنية والتكوين المهني والتعليم العالي والبحث العلمي	95,0	5.069,7	338,1,5
وزارة الصحة	71,7	2.300,8	2.100,3
وزارة الأقاليم والشؤون الإقليمية	47,9	1.161,9	426,4,2
وزارة الفساطحة والاستثمار والتجارة والاقتصاد الرقمي	84,3	1.965,3	330,4,2
وزارة العدل والدينامية	81,5	1.750,7	2.148,1
رئيس الحكومة	99,7	1.801,0	1.806,4
وزارة الطاقة والشؤون المائية والتنمية	77,4	1.212,2	1.566,8
وزارة إعداد هياكل التسيير والإعانة وسبلات التنمية	59,0	560,2	948,9
وزارة صحة وإرسال	76,3	716,1	938,0
وزارة الشؤون الخارجية والتعاون الدولي	80,7	721,9	894,4
وزارة تنمية المناطق والتنمية الإقليمية والاجتماعية	46,8	403,6	863,0
وزارة الشؤون الخارجية والتعاون الدولي	53,4	366,4	686,6
الهيئة العامة لوكالة الفساطحة والتنمية الاقتصادية	69,4	407,8	387,4
وزارة الاقتصاد والمالية	63,5	312,8	492,9
وزارات ومؤسسات أخرى	63,5	486,6	766,7
المجموع	78,9	67.011,6	84.879,7

مصدر: تقرير تسيير السنة 2017

#### تدابير تطوير الاقتصاد الوطني

يجب التذكير بأن النفقات المصنفة بتمويل المشاريع الكبرى المصنفة، يحكم طلبها الأخرى، كدرج ضمن ميزانية الاستثمار للتكاليف المشروكة، ويتم برمجتها على وقتا وتقنيات تمتد بين النورية والأطراف المبرمجة. ومنذ سنة 2018، لا تدرج في تلك الميزانية إلا مساهمة وزارة الاقتصاد والمالية في تنفيذ هذه المشاريع، في حين، تم برمجة مساهمة كل قطاع وزارتي ضمن الميزانية القطاعية المخصصة له.



جدول رقم 41: تطور ودان المساهمين الخيرية بالمصرية العامة لخدمة البيئة					
المساهمون والبنوك (مليون جنيه)					
2017	2016	2015	2014	2013	2012
95,161	90,247	77,796	77,796	77,796	77,796
307,837	294,897	292,103	292,103	292,103	292,103
31%	31%	27%	27%	27%	27%
410,700	393,431	376,814	376,814	376,814	376,814
23%	23%	21%	21%	21%	21%
81,384	76,375	66,178	66,178	66,178	66,178
329,951	277,632	303,197	303,197	303,197	303,197
25%	28%	22%	22%	22%	22%
414,285	391,958	371,992	371,992	371,992	371,992
20%	19%	18%	18%	18%	18%

مصدر: تقارير هيئة بورصة مصر سنة 2015 و2016 وشركة بورصة مصر سنة 2017

وتتقسّم المساهمات المخصوصية للخيرية بأهميتها ورمزيتها المركزي الذي بلغ سنة 2017 ما

قدره 136,475 مليون درهم، أي بزيادة نسبتها 11% مقارنة مع سنة 2016. ويوضح الجدول التالي تطور محتاجي وبنكات هذه المساهمات بين سنتي 2015 و2017.

الجدول رقم 42: تطور المحتاجين وبنكات المساهمات المخصوصية للخيرية بين سنتي 2015 و2017					
السنة التي نشرها	2017	2016	2015	البيانات والبنكات (مليون درهم)	
سنة التقدير 2016	2017	2016	2015		
سنة التقدير 2015/6	2016	2015	2014		
	5	95,161	90,247	77,796	البيانات
	9	104,407	95,778	85,461	البنكات
	7	81,384	76,375	66,178	البيانات والبيانات حسب مناطق الجغرافيا
	-1	13,777	13,872	11,618	البيانات حسب
	11	136,475	122,786	110,145	البيانات الإجمالية المركزي

مصدر: تقرير هيئة بورصة مصر سنة 2015 و2016 وشركة بورصة مصر سنة 2017

#### جوانب مبادرات التوعية والتطوعية

لجدر الإشارة إلى أن المساهمات المخصوصية للخيرية تستفيد من بين أهم مكونات ميزانية الدولة والتي تساهم في تمويل فروعها الحكومية الرامية إلى ضمان استكمال أوسع المبادرات والمبرمجيات الخاصة بالمساهمة وتنفيذ البنكات المبرمجية في هذا الإطار، ولا سيما من خلال التطبيق الإلكتروني للمبادرة الجديدة لبرمجة وتسيير المبادرات المبرمجة على التتابع ولجائحة الأداء وبناء

#### 17. المساهمات المخصوصية للخيرية

##### 1. نظرة عامة

انتقل عدد المساهمات المخصوصية للخيرية من 74 سنة 2016 إلى 71 سنة 2017، بعد حذف حسابين للتحويل معاً: "الترويج للمنححة للمسجلة الوطنية لجمعية لجمعية لجمعية لجمعية لجمعية" و"الترويج والمنححة للمنححة للمنححة للمنححة للمنححة" وكذا حذف الحساب المرصد لأموال خيرية لجمعية "مطوق لجنة الخدمات المقدمة من قبل الوزارة المكلفة بالمالية برسم مساهمات رعاية ومراقبة مبادرات الخيرية وأمانة التأمين". ويوضح الجدول التالي تطور عدد المساهمات المخصوصية للخيرية حسب الأصناف خلال الفترة الممتدة من 2012 إلى 2017.

السنة	تطور عدد المساهمات المخصوصية للخيرية حسب الأصناف		تطور عدد المساهمات المخصوصية للخيرية حسب الأصناف	تطور عدد المساهمات المخصوصية للخيرية حسب الأصناف	تطور عدد المساهمات المخصوصية للخيرية حسب الأصناف	تطور عدد المساهمات المخصوصية للخيرية حسب الأصناف
	تطور عدد المساهمات المخصوصية للخيرية حسب الأصناف	تطور عدد المساهمات المخصوصية للخيرية حسب الأصناف				
2012	79	13	3	6	13	55
2013	79	13	3	6	13	55
2014	75	8	3	6	8	56
2015	76	8	3	6	8	57
2016	74	8	3	4	8	57
2017	71	6	3	4	6	56

مصدر: تقرير مجلس إدارتها لجمعية الخيرية رقم 1/2017 الصادر عن الجمعية الخيرية سنة 2018

بلغت محتاجي المساهمات المخصوصية للخيرية سنة 2017 ما مجموعه 95,161 مليون درهم، أي بزيادة نسبتها 11% في حين بلغت بنكاتها 81,384 مليون درهم، أي بزيادة نسبتها 10,6%. وتشكل محتاجي المساهمات المخصوصية للخيرية 23% من مجموع محتاجي ميزانية الدولة كما تمثل بنكاتها 20% من مجموع بنكات ميزانية الدولة، وتختلف هذه النسبة منى تصاعدياً كما هو موضح في الجدول التالي.

## 2. مداخيل المساهبات التصورية للجزيرة

107. بلغت المداخيل الإجمالية للمساهبات التصورية للجزيرة برسوم سنة 2017 ما مجموعه 95.161,1 مليون درهم، مقابل توقعات قدرها 77.871,2 مليون درهم أي بنسبة تنفيذ قدرها 122%. وقد عرفت مساهبات التمويل ومساهبات التفتت من المضممتت تجارزات التوقعات برسوم قانون المالية حيث سجلت على التوالي نسبة 222% و128% كما هو موضح في الجدول التالي.

الجدول رقم 43: موارد المساهبات التصورية للجزيرة برسوم سنة 2017

نسبة (مليون درهم)	المساهبات التصورية (2)	توقعات قانون المالية (1) 2017	المساهبات التصورية (مليون درهم)
121	81.275,0	66.949,3	المساهبات المرصدة لأموال خصومية
-	0,0	0,0	مساهبات الأخرى على هيئيات الدولة
14	14,4	100,0	مساهبات المساهبات للتقنية
223	47,7	21,4	مساهبات التمويل
128	13.824,0	10.800,5	مساهبات التفتت من المضممتت
122	95.161,1	77.871,2	المجموع

المصدر: مديرية الفنون الثقافية برسوم سنة 2017 - مبنية على التوقعات الأكثر تفاؤلا

108. ويوضح من الجدول أعلاه أن مداخيل المساهبات المرصدة لأموال خصومية ومساهبات التفتت من المضممتت تمثل 99,9% من إجمالي مداخيل المساهبات التصورية للجزيرة، مسجلة على التوالي 85,4% و14,5%. ويوضح الجدول التالي تطور مداخيل المساهبات التصورية للجزيرة بين سنتي 2016 و2017

الجدول رقم 44: موارد المساهبات التصورية للجزيرة ما بين سنتي 2016 و2017

نوع المساهبات التصورية (مليون درهم)	2017		2016	
	المبلغ (مليون درهم)	نسبة المساهبات التصورية (%)	المبلغ (مليون درهم)	نسبة المساهبات التصورية (%)
المساهبات المرصدة لأموال خصومية	81.275,0	85,4	75.507,0	85,4
مساهبات الأخرى على هيئيات الدولة	0,0	0,0	-	-
مساهبات المساهبات للتقنية	14,4	1,5	97,4	11,2
مساهبات التمويل	47,7	5,0	40,5	4,3
مساهبات التفتت من المضممتت	13.824,0	14,5	14.602,3	16,3
المجموع	95.161,1	100,0	90.096,7	100,0

المصدر: مديرية الفنون الثقافية برسوم سنة 2017 - مبنية على التوقعات الأكثر تفاؤلا

عليه، وضع لها المشرع، من خلال القانون التنظيمي رقم 130.13 لقانون المالية، ضوابط جديدة خاصة من حيث شروط إسقاطها ودواعي حثها لكونها تشكل استثناء لبعض المعايير المقررة من جهة، ومن جهة ثانية، نظرا للدور الفاعل الذي تلعبه هذه المساهبات باعتبارها رافعة أساسية لتنفيذ مختلف السياسات والإجراءات القطاعية.

ومكنا وطبقا لأحكام المادة 28 من القانون التنظيمي لقانون المالية، يرحل رسد كل صنف خصومي من سنة إلى أخرى وتعتبر دائنة على الترام أو مسدة المساهبات المرصدة لأموال خصومية ومساهبات التفتت من المضممتت، وذلك نظرا لكون كثير من تفتت هذه المساهبات لا يمكن أن يتم إنجازها خلال سنة واحدة اعتبارا لطبيعة المشاريع المعنية مثل إنجاز وصيانة الطرق وبناء وتجديد المؤسسات الصحية وبناء البيوت الريفية.

ويخضع كإجراء مسرف أو مسدة المساهبات التصورية للجزيرة، لأحكام المادة 28 من القانون التنظيمي المطبق إليه أعلاه والتي تنص على أن عمليات تلك المساهبات تقرر ويعلن بها وتتخذ طبق نفس الشروط المتعلقة بعمليات التمويل البرية.

كما أن قانون المالية لسنة 2015 يضمن على حجم مداخيل وفتت المساهبات التصورية للجزيرة كما يحدد المبلغ الأقصى لسقف التفتت التي يمكن أن تدرج فيها. ويمكن مبلغ ترخيصات بالالتزام مقبضا للامدة المساهبات المرصدة لأموال خصومية ومساهبات التفتت من المضممتت بموجب قانون المالية لسنة في حدود مبلغ أقصى ويقره قانون المالية لسنة.

وعليه، فإن مبلغ 136,5 مليون درهم الذي يتصل برصيد هذه المساهبات المتراكم التتال للجدول من السنوات الأخرى، يضم في جزء منه الائتمانات المرحجة على مستوى برامج استعمل هذه المساهبات، في حين أن الجزء الأخر هو عبارة عن التزامات مرحجة في إطار التفتت، والتي سيتم تنفيذها على مراحل ويتشكل الترخيص خلال عدة سنوات، وبموجب تقدم إنجاز المشاريع المرصحة في إطار هذه الائتمانات.

وطبعم لإلجباب تطال ارتفاع الأرصدة بعمول عن الائتمانات التي تحتوي عليها هذه الأرصدة وخاصة في إطار التفتت المبرومة بالأطلس مع الجهات الفاربية.

الجدول رقم 46 : تنفيذ تلتك المساهمات المخصوصة للجزئية ما بين سنتي 2016 و 2017 (مليون درهم)

المساهمة المخصوصة	2017		2016	
	نسبة التلتك المخطط بها تنفيذها (نسبة)	نسبة الاقترام الفعلي (نسبة)	نسبة التلتك المخطط بها تنفيذها (نسبة)	نسبة الاقترام الفعلي (نسبة)
مساهمة الرصدمة الامور المخصوصة	86	50	80	49
مساهمة الاقترام على الويوت القوية	100	29	100	28
مساهمة مساهمات هفتية	100	-	100	-
مساهمة تمويل	-	-	-	-
مساهمة التلتك من خصصات	52	100	52	100
المجموع	78	57	80	56
				170.714,4
				23.508,6
				25.103,9
				188.865,1

الخصص: مليون الفسطة بوس سنة 2016 و مشروع مليون الفسطة بوس سنة 2017

#### 4. المساهمات المرصدمة الامور المخصوصة

1,111,1 بالظفر لمساهماتها ونفقاتها، تشكل المساهمات المرصدمة الامور المخصوصة المصنف الاكثر اهمية مقارنة مع باقي المساهمات المخصوصة للجزئية حيث تشكل هذه الفئة 85,4% من مجموع المداخل المحصلة و 83,4% من مجموع التلتك التي تم اصدارها. وقد يمكن فحص مداخل ونفقات المساهمات المرصدمة الامور المخصوصة من تسجيل الملاحظات التالية:

- 1.4 مداخل المساهمات المرصدمة الامور المخصوصة
- 1.12 حققت بعض المساهمات المرصدمة الامور المخصوصة، خلال السنة المالية 2017، مداخل تفوق التوقعات بعدة اضعاف. ووقم الجول التالي المساهمات التي شهدت مداخلها ارتفاعا بنسبة تلتك المصنف.

#### 3. تلتك المساهمات المخصوصة للجزئية

1.09 عرفت الاعقادات النهائية للمساهمات المخصوصة للجزئية زيادة مهمة مقارنة مع الاعقادات المتوقعة بموجب قانون المالية بنسبة 159%. وبلغت هذه النسبة فيما يتعلق بالمساهمات المرصدمة الامور المخصوصة 167%. لكن بالمقابل لم تعرف نسب الاقترام نفسا موازيا كما يتضح من خلال الجول التالي.

الجدول رقم 45 : توقت ونفقات تلتك المساهمات المخصوصة للجزئية لسنة 2017 (مليون درهم)

المساهمة المخصوصة	نسبة التلتك المخطط بها تنفيذها (نسبة)	نسبة الاقترام الفعلي (نسبة)	نسبة التلتك المخطط بها تنفيذها (نسبة)	نسبة الاقترام الفعلي (نسبة)	نسبة التلتك المخطط بها تنفيذها (نسبة)	نسبة الاقترام الفعلي (نسبة)	نسبة التلتك المخطط بها تنفيذها (نسبة)	نسبة الاقترام الفعلي (نسبة)
مساهمة الرصدمة الامور المخصوصة (1)	86	50	78.965,9	167	156.602,1	38.712,3	70.671,9	70.671,9
مجموع مساهمات الرصدمة الامور المخصوصة (2)	78	57	104.407,4	159	182.865,1	38.712,3	70.671,9	70.671,9
مساهمة تمويل	-	-	-	-	-	-	-	-
مساهمة التلتك من خصصات	52	100	25.103,9	52	25.103,9	25.103,9	25.103,9	25.103,9
المجموع	78	57	104.407,4	159	182.865,1	38.712,3	70.671,9	70.671,9

الخصص: مشروع مليون الفسطة بوس سنة 2017 - مساهمة مليون الفسطة من الاقترام المساهمات

110 و مقارنة مع سنة 2016، ارتفعت نفقات المساهمات المخصوصة للجزئية من 76.375,2 مليون درهم إلى 81.383,9 مليون درهم سنة 2017، أي بزيادة قدرها 6,6%. كما عرف اصدار التلتك انخفاضها إذ تشكلت نسبة التلتك المأمور بخصها المويتر عليها من 79,7 % سنة 2016 إلى 78 % سنة 2017 في حين سجلت نسبة الاقترام بالتلتك بين هاتين السنتين ارتفاعا طفيفا إذ انتقلت من 56,1% سنة 2016 إلى 57% سنة 2017. ويوضح الجول التالي تطور هذه التلتك بين سنتي 2016 و 2017.

الجدول رقم 47 : الحصيات المرسدة لأموال خضوصية التي منحت من قبل سلطات مناطقها لبرامج سنة 2017

مناطق	نسبة الميزانية المخصصة (%)	القيمة المخصصة	البيانات السنوية		ملاحظات
			البيانات السنوية 2017	البيانات السنوية 2016	
20,7	1,969	2,358,8	114,0		مستوفى بصفة مستمرة قبل الترخيص والبريد من قبل
14,5	348,1	434,3	30,0		مستوفى قسم الترخيص من قبل
10,8	979	215,9	20,0		مستوفى الترخيص من قبل
6,9	598	3,472,8	500,0		مستوفى الترخيص من قبل
5,4	436	1,874,7	350,0		مستوفى قسم الترخيص
5,0	401	601,0	120,0		مستوفى الترخيص من قبل
4,1	397	91,6	22,5		مستوفى الترخيص من قبل
3,9	199	3,836,5	1,324,0		مستوفى الترخيص من قبل
2,9	189	46,2	16,0		مستوفى قسم الترخيص من قبل
2,8	178	13,9	5,0		مستوفى قسم الترخيص من قبل
2,5	181	225,5	90,0		مستوفى قسم الترخيص من قبل
2,4	137	473,1	200,0		مستوفى قسم الترخيص من قبل
2,2	117	433,5	200,0		مستوفى قسم الترخيص من قبل
2,1	115	214,8	100,0		مستوفى قسم الترخيص من قبل
2,0	184	732,8	360,0		مستوفى قسم الترخيص من قبل

113. وعلاوة على ذلك، يلاحظ أن هذه الرضوخية متواترة على مدى عدة سنوات، وبين الجدول التالي تطور المداخل بين التوقيتات والخصومات لبعض هذه الحصيات خلال الفترة 2015-2017

مناطق	2017		2016		2015		ملاحظات
	مناطق	مناطق	مناطق	مناطق	مناطق	مناطق	
20,7	2,358,8	114,0	12,8	1,403,3	114	14	مستوفى بصفة مستمرة قبل الترخيص والبريد من قبل
14,5	434,3	30,0	21,2	638,8	30	14,1	مستوفى قسم الترخيص من قبل
10,8	215,9	20,0	6,2	134,0	20	6,6	مستوفى الترخيص من قبل
6,9	3,472,8	500,0	6,7	3,347,4	500	5,8	مستوفى قسم الترخيص

مناطق	2017		2016		2015		ملاحظات		
	مناطق	مناطق	مناطق	مناطق	مناطق	مناطق			
5,4	1,874,7	350,0	5,1	1,801,6	350	3,5	1,215,7	360,0	مستوفى قسم الترخيص من قبل
5	601,0	120,0	2,8	456,9	120	3,6	431,4	120,0	مستوفى قسم الترخيص من قبل
4,1	91,6	22,5	4	89,9	22,5	3,6	80,3	22,5	مستوفى قسم الترخيص من قبل
2,9	3,836,5	1,324,0	2,8	3,725,7	1,324,0	1	1,332,3	1,324,0	مستوفى قسم الترخيص من قبل
2,9	46,2	16,0	2,9	46,4	16	2,7	42,7	16,0	مستوفى قسم الترخيص من قبل
2,8	13,9	5,0	1,2	6,1	5	0	0,0	5,0	مستوفى قسم الترخيص من قبل
2,5	225,6	90,0	2,4	216,1	90	2,4	215,1	90,0	مستوفى قسم الترخيص من قبل
2,4	473,1	200,0	8,9	171,4	200	1,3	264,4	200,0	مستوفى قسم الترخيص من قبل
2,2	433,6	200,0	3,3	659,3	200		502,5	200,0	مستوفى قسم الترخيص من قبل
2,1	214,8	100,0	2,2	174,7	80	2,1	155,4	75,0	مستوفى قسم الترخيص من قبل
2	732,8	360,0	1,8	635,0	360	1,3	592,3	360,0	مستوفى قسم الترخيص من قبل
1,7	1,351,1	800,0	1	828,5	800	1,4	1,295,3	800,0	مستوفى قسم الترخيص من قبل
1,5	619,5	400,0	1,6	620,8	400	1,2	538,3	400,0	مستوفى قسم الترخيص من قبل

المستوفى بصفة مستمرة لبرامج سنة 2017 مطبوعة حسب الأرقام المسجلة  
 114. ويمكن هذه الرضوخية بعض أوجه القصور التي تنجم عنها عملية تقدير الموارد المتوقعة وعدم مراعاة هذه التقديرات على ضوء الموارد المحصلة من سنة لأخرى.

الدول رقم 49 : الحسابات الخسومية للجزيرة التي عرفت رافا لإسلاف، تبينها سنة 2017

التاريخ	الرقم	المبلغ	الخصم	المجموع	الاحتياط	ملاحظات
1975	1975	1844	1,821,4	1,821,4	5,0	مستوفى قسمة الإسلاف الأجنبي
0,0	0,0	1844	622,1	617,1	5,0	مستوفى قسمة الإسلاف الأجنبي
354,3	504,2	413	1,238,5	1,200,5	38,0	مستوفى قسمة الإسلاف الأجنبي
2101,4	2,226,4	245	3,020,4	2,900,4	114,0	مستوفى قسمة الإسلاف الأجنبي
75,0	75,0	25,0	583,0	560,5	22,5	مستوفى قسمة الإسلاف الأجنبي
100,0	152,0	18,9	377,3	357,4	20,0	مستوفى قسمة الإسلاف الأجنبي
671,1	1,201,7	164	1,868,8	1,748,8	120,0	مستوفى قسمة الإسلاف الأجنبي
57,2	85,3	14,2	3,133,9	2,911,9	222,0	مستوفى قسمة الإسلاف الأجنبي
18,7	18,7	11,1	177,5	161,5	16,0	مستوفى قسمة الإسلاف الأجنبي
1,000,0	1,000,0	9,9	14,273,0	12,833,0	1,440,0	مستوفى قسمة الإسلاف الأجنبي
1,204,7	1,204,7	8,5	3,330,4	2,970,4	360,0	مستوفى قسمة الإسلاف الأجنبي
3,8	24,3	9,0	90,1	81,1	9,0	مستوفى قسمة الإسلاف الأجنبي
3,448,8	3,515,1	7,4	3,337,2	3,037,2	300,0	مستوفى قسمة الإسلاف الأجنبي
809,2	433,6	6,7	1,341,0	1,141,0	200,0	مستوفى قسمة الإسلاف الأجنبي
504,1	1,734,2	6,0	2,385,4	1,985,4	400,0	مستوفى قسمة الإسلاف الأجنبي
144,4	144,4	5,7	515,0	425,0	90,0	مستوفى قسمة الإسلاف الأجنبي
245,0	318,5	3,0	1,005,9	805,9	200,0	مستوفى قسمة الإسلاف الأجنبي
50,0	50,0	3,0	799,6	639,6	160,0	مستوفى قسمة الإسلاف الأجنبي
4,8	4,8	4,5	22,9	17,6	5,0	مستوفى قسمة الإسلاف الأجنبي
609,8	609,9	4,3	2,138,9	1,638,9	500,0	مستوفى قسمة الإسلاف الأجنبي
133,3	133,3	4,8	800,3	600,3	200,0	مستوفى قسمة الإسلاف الأجنبي
2,370,1	2,870,1	3,9	11,594,0	8,584,0	3,000,0	مستوفى قسمة الإسلاف الأجنبي
241,9	204,4	3,6	363,5	203,5	160,0	مستوفى قسمة الإسلاف الأجنبي
500,4	770,8	3,5	1,618,1	1,154,1	464,0	مستوفى قسمة الإسلاف الأجنبي
0,1	0,1	3,4	54,3	38,3	16,0	مستوفى قسمة الإسلاف الأجنبي
1,195,9	3,270,0	3,4	4,437,0	3,113,0	1,324,0	مستوفى قسمة الإسلاف الأجنبي
59,0	60,8	3,1	155,4	105,4	50,0	مستوفى قسمة الإسلاف الأجنبي

2.4: تفاعلات الحسابات المرصدة لأموال خصوصية

115. سجلت سنة 2017 إجراء تعديلات على الاعتمادات همت 47 حسابا خصوصيا للجزيرة وذلك برفع سقف التحويلات بموجب 102 قرارا للوزير الاقتصاد والمالية بمبلغ إجمالي قدره 112,2 مليار درهم مقابل مبلغ 91,3 مليار درهم سنة 2016. وتستند هذه التعديلات إلى مقتضيات المادة 27 من القانون التنظيمي لقانون المالية والمادة 26 من المرسوم رقم 2.15.426 المتعلق بإعداد وتنفيذ قوانين المالية المقرر في 28 رمضان 1436 الموافق ل 15 يوليوز 2015.

116. وتقتض هذه المادة على ما يلي: "ويمكن أن يرصد للحسابات المرصدة لأموال خصوصية وحسابات التفاعلات من المخصصات، بقرار الوزير المكلف بالمالية، اعتماد إضافي يساوي الزيادة في المناخيل المنجزة مقارنة مع الاعتمادات المفتوحة بموجب قانون المالية. ويمكن كذلك أن يرصد للحسابات المذكورة، بقرار الوزير المكلف بالمالية، اعتماد إضافي يساوي فائض المناخل بالنسبة للإذاعات المنجزة برسم السنة المالية المنصرمة، وبضمن عدد الاعتمادات، بالنسبة لكل حساب، توزيع الفائض المذكور من قبل الأمر بالصرف والأمر المساعد بالصرف المعلنين". وقد سجلت بعض الحسابات الخسومية للجزيرة تعديلات مهمة أرفع أسقف تحصيله بوضع هذه الحالة الجحول أسفله برسم السنة المالية 2017:

الملاحظات التوضيحية التي تشرح (%)	التاريخ	الإجماليات التمهينية	المصروفات المزمعة لأجل خصوصية
13	75,6	583,0	مستوفى قرضي لم تدفقت نفقاتي وقسمت النفقات لقرابة
17	133,3	800,3	مستوفى حيازة نفقات قرضي
20	4,4	22,6	مستوفى قرضي قسطه لم تدفقت نفقاته
23	546,1	2.385,4	مستوفى قرضي لم تدفقت نفقاته
24	245,0	1.005,9	مستوفى قرضي لم تدفقت نفقاته
25	307,8	1.243,1	مستوفى قرضي لم تدفقت نفقاته
23	2876,1	11.584,0	مستوفى قرضي لم تدفقت نفقاته
27	1.195,9	4.437,0	مستوفى قرضي لم تدفقت نفقاته
28	146,4	515,0	مستوفى قرضي لم تدفقت نفقاته
29	154,3	1.238,5	مستوفى قرضي لم تدفقت نفقاته
29	108,6	377,4	مستوفى قرضي لم تدفقت نفقاته
29	389,2	1.341,0	مستوفى قرضي لم تدفقت نفقاته
30	194,5	513,1	مستوفى قرضي لم تدفقت نفقاته
30	649,8	2.138,9	مستوفى قرضي لم تدفقت نفقاته
31	506,4	1.616,1	مستوفى قرضي لم تدفقت نفقاته
32	34,1	107,9	مستوفى قرضي لم تدفقت نفقاته
36	671,1	1.868,8	مستوفى قرضي لم تدفقت نفقاته
37	1.244,7	3.320,4	مستوفى قرضي لم تدفقت نفقاته
38	99,0	155,4	مستوفى قرضي لم تدفقت نفقاته
39	3.502,6	8.980,6	مستوفى قرضي لم تدفقت نفقاته
40	2.344,5	5.602,9	مستوفى قرضي لم تدفقت نفقاته
41	283,2	666,3	مستوفى قرضي لم تدفقت نفقاته

مستوفى قرضي لم تدفقت نفقاته 2017 - مستوفى قرضي لم تدفقت نفقاته

**ملاحظات وإيضاحات إضافية**

بما أن قانون الميزانية السنوية على حجم مبالغها وثقلتها المصروفات المزمعة للقرابة كما يوجد المبالغ الإجمالية لسقف النفقات التي يمكن أن تخرج منها ويمكن منح أو خصصت بالائتمام مقصدا للقرابة المصروفات المزمعة لأجل خصوصية ومصروفات النفقات من المخصصات بموجب قانون الميزانية السنوية في حدود مبلغ أقصى يقتضيه قانون الميزانية السنوية.

فأما، ويجوز التأكد على الطبيعة المتوفرة للاختصاصات المقررة في المصروفات المزمعة للقرابة

الملاحظات التوضيحية التي تشرح (%)	التاريخ	الإجماليات التمهينية	الائتمامات المستوفى	الائتمامات المستوفى	الائتمامات المستوفى	الائتمامات المستوفى	الائتمامات المستوفى	الائتمامات المستوفى
0	0,0	600,0	0,0	0,0	0,0	0,0	0,0	0,0
0	0,0	622,1	0,0	0,0	0,0	0,0	0,0	0,0
2	363,4	23.708,2	363,4	363,4	363,4	363,4	363,4	363,4
2	573,3	3.133,9	573,3	573,3	573,3	573,3	573,3	573,3
4	3,8	90,1	3,8	3,8	3,8	3,8	3,8	3,8
4	50,0	799,6	50,0	50,0	50,0	50,0	50,0	50,0
7	368,6	5.200,8	368,6	368,6	368,6	368,6	368,6	368,6
9	157,5	1.821,4	157,5	157,5	157,5	157,5	157,5	157,5
11	18,7	177,2	18,7	18,7	18,7	18,7	18,7	18,7
11	6,1	54,5	6,1	6,1	6,1	6,1	6,1	6,1
11	1.606,0	14.375,0	1.606,0	1.606,0	1.606,0	1.606,0	1.606,0	1.606,0

مستوفى قرضي لم تدفقت نفقاته 2017 - مستوفى قرضي لم تدفقت نفقاته

117. ويجوز الإشارة إلى أنه بالرغم من رفع سقف كميات بعض المصروفات المزمعة للقرابة وبصفة ملحوظة، لم تعرف هذه الأخيرة تسويق نفقات مهمة تقسم هذه الزيادة. ويبين الجدول أسفله المصروفات المزمعة لأجل خصوصية التي لم ترق نسبتها إلى 50% من مداخيلها برسم سنة 2017.

الجدول رقم 50 : المصروفات المزمعة لأجل خصوصية التي لم ترق نسبتها إلى 50% من مدخلاتها

الملاحظات التوضيحية التي تشرح (%)	التاريخ	الإجماليات التمهينية	المصروفات المزمعة لأجل خصوصية
0	0,0	600,0	مستوفى قرضي لم تدفقت نفقاته
0	0,0	622,1	مستوفى قرضي لم تدفقت نفقاته
2	363,4	23.708,2	مستوفى قرضي لم تدفقت نفقاته
2	573,3	3.133,9	مستوفى قرضي لم تدفقت نفقاته
4	3,8	90,1	مستوفى قرضي لم تدفقت نفقاته
4	50,0	799,6	مستوفى قرضي لم تدفقت نفقاته
7	368,6	5.200,8	مستوفى قرضي لم تدفقت نفقاته
9	157,5	1.821,4	مستوفى قرضي لم تدفقت نفقاته
11	18,7	177,2	مستوفى قرضي لم تدفقت نفقاته
11	6,1	54,5	مستوفى قرضي لم تدفقت نفقاته
11	1.606,0	14.375,0	مستوفى قرضي لم تدفقت نفقاته

## V. مزايا الرقابة المسبقة بصورة مستقلة

### 1. نظرة عامة

120. بلغ متوسط عدد مزايا الرقابة المسبقة بصورة مستقلة خلال الخمس سنوات القارطة 205 مرفقا، في حين سجل هذا العدد ارتفاعا طفيفا خلال سنة 2017 ليبلغ 208 (مقابل 204 سنة 2016) مرفقا منها 89 بقطاع الصحة و 60 بقطاع التعليم والتكوين المهني و هو ما يمثل نسب 43,6% و 29% على التوالي من العدد الإجمالي لهذه المزايا.

121. ويؤثر هذا الارتفاع إلى إيجابيات مزايا جديده، طبقا لمقتضيات المادة 10 من قانون المالية لسنة 2017، وهي مصطلح السجلات والمصحات التابعة لقطاع التجهيز وثلاث مصطلح اخرى تابعة لقطاع التكوين وهي المدارس الوطنية للهندسة المعمارية. وبالموازاة مع ذلك، تم حذف مرفقين وهما "المصحة المستقلة للكمول" و "المدرسة الوطنية للإدارة".

122. وتصل مزايا الرقابة المسبقة بصورة مستقلة التابعة لقطاع الاجماعي 77% من العدد الاجماعي، في حين لا تتجاوز نسبة المزايا التابعة للقطاع الاقتصادي 18%.

جدول رقم 52: توزيع عدد المزايا بصورة مستقلة حسب القطاعات

النسبة (%)	العدد	المجال	القطاع
43	89	الصحة	القطاع
29	60	التعليم والتكوين المهني	الاجماعي
4	8	الانشطة الترفيهية	
2	4	الانشطة الاجتماعية اخرى	المشروع
77	161		الاجماعي
9	19	التقني والمهني والبيئات الاقتصادية اخرى	الاجماعي
2	5	الانشطة الاجتماعية والبيئات الاقتصادية	
7	14	الانشطة الاجتماعية اخرى	المشروع
18	38		المشروع
4	9	القطاعات اخرى	المشروع
100	208		المشروع

المصدر: التتبع والتقييم بالمرافق المسبقة بصورة مستقلة المرفقة بقرارات التقييم

ويمكن أن يرفع سقف هذه المصالحات بقرار الوزير المكلف بالمالية وذلك بتفويض اجمالي يساهي الايراد في المداخيل المشروعة متكررة مع الاضداد المتوقعة خلال السنة بموجب قانون المالية. كما يمكن أن يزيد اعتماد اجمالي يساهي لتأمين المداخيل بالنسبة للاكادمية للتكوين المهني السنة المالية المتضمنة.

وعليه فإن الزيادات المسبقة تتضمن لسنا الرفع من سقف هذه المصالحات كما هو متفق سابقا.

### 3.4. ارضية المصالحات المرصدة لأموال خصوصية

118. يؤدي الترق السجل بين نفقات ومداخيل المصالحات المرصدة لأموال خصوصية إلى تراكم ارضية دائنة مهمة. ففي سنة 2017، حققت هذه المصالحات بالتساوي مبلغ 13.410 مليون درهم، مقابل تركات قدرت ب 8.237 مليون درهم، مما يشكل ارتفاعا في الرصيد السنوي مقترنة مع سنة 2016، حيث حققت هذه المصالحات للتساوي مبلغ 11.756 مليون درهم، مقابل تركات قدرت في 13.236 مليون درهم.

119. وتنتشر هذه المصالحات المرصدة لأموال خصوصية في تسجيل ارضية مرحلة مهمة بلغت 129.500 مليون درهم عند علم سنة 2017 مواصلة بذلك مداخيل التصاعدي مما يؤثر على تصنيف الربحية والتالية لمختلف عملياتها. ويوضح الجدول التالي حجم هذه الارضية.

الجدول رقم 51: تطور ارضية المصالحات المرصدة لأموال خصوصية ما بين 2012 و 2017

(مليون درهم)	2017	2016	2015	2014	2013	2012
مجموع المداخيل	81.275	75.507	159.115	147.192	54.940	50.193
مجموع نفقات	67.864	63.751	53.653	53.435	42.587	41.873
ارضية المرحل	129.500	116.089	104.334	93.757	80.252	67.899
نسبة تطور الرصيد (%)	11,5	11,3	11,2	16,8	18,2	-

المصدر: تجميع وتقييم المصالحات من 2012 في 2016 وشروع قانون المصالحات لسنة 2017 - مرفق حساب الاثر المصالحات

**الجدول رقم 54: توصلات وتقليد بموارد الاستغلال لسنة 2017**

نوعية الخدمة (2013)	نوعية الخدمة (2017)	القيمة المضافة (1)	القيمة المضافة (2)	توقيت التحويل (3)	القطاعات الوزارية (ملاحظات من رقم 1)
106	172	641,6	602,5	373,2	إدارة قطاع البريد
38	338	67,7	178,9	20,0	الإدارة العامة للخدمة المدنية
82	122	33,0	40,2	27,1	الخدمة المدنية للخدمة المدنية
70	168	9,2	13,2	5,5	الخدمة المدنية للخدمة المدنية وإدارة الأزمات
96	168	30,2	31,5	18,0	إدارة أمناء قمار الربو الوطني والتأمين والتأمين وإدارة الأزمات
103	41	14,9	14,4	36,3	إدارة الأزمات والتأمين والتأمين والتأمين وإدارة الأزمات
107		0,9	0,8	0,0	إدارة الاقتصاد الوطني
99	215	182,6	184,2	85,0	إدارة الأزمات والتأمين والتأمين والتأمين وإدارة الأزمات
95	134	26,7	28,2	20,0	إدارة التجهيز والتأمين والتأمين والتأمين وإدارة الأزمات
102	333	701,9	686,4	210,5	إدارة الأزمات والتأمين والتأمين والتأمين وإدارة الأزمات
203	318	15,9	7,8	5,0	إدارة الأزمات والتأمين والتأمين والتأمين وإدارة الأزمات
61	101	17,0	27,9	16,8	إدارة الأزمات والتأمين والتأمين والتأمين وإدارة الأزمات
44	53	130,6	298,0	246,0	إدارة الأزمات والتأمين والتأمين والتأمين وإدارة الأزمات
99	288	152,6	153,7	59,2	إدارة الأزمات والتأمين والتأمين والتأمين وإدارة الأزمات
118	246	112,5	95,3	45,8	إدارة الأزمات والتأمين والتأمين والتأمين وإدارة الأزمات
70	235	0,5	0,7	0,2	إدارة الأزمات والتأمين والتأمين والتأمين وإدارة الأزمات
130	393	78,6	60,2	20,0	إدارة الأزمات والتأمين والتأمين والتأمين وإدارة الأزمات
97	135	1.239,4	1.278,5	919,5	إدارة الأزمات والتأمين والتأمين والتأمين وإدارة الأزمات
		0,0	0,0	4,0	إدارة الأزمات والتأمين والتأمين والتأمين وإدارة الأزمات
96	113	8,5	8,8	7,5	إدارة الأزمات والتأمين والتأمين والتأمين وإدارة الأزمات
66	110	1,0	1,5	0,9	إدارة الأزمات والتأمين والتأمين والتأمين وإدارة الأزمات
90	187	145,5	161,1	77,8	إدارة الأزمات والتأمين والتأمين والتأمين وإدارة الأزمات
		164	3.610,7	2.198,2	المجموع

**المصدر: مشروع قانون هتسيف لسنة 2017**

126. ومن حيث توزيع موارد الاستغلال المحصاة، فقد حققت من ائق الدولة المسبورة بصورة مستقلة لخدمة قطاعات وزارية نسبة 51% من مجموع الموارد التي تم تحصيلها وهي وزارة الصحة (34%) ووزارة الاقتصاد والمالية (5%) ووزارة السياحة والنقل الجوي والصناعة التقليدية والاقتصاد الاجتماعي (4%) ووزارة الفلاحة والصيد البحري والتنمية القروية والمياه والغابات (4%) ووزارة الداخلية (4%).

123. رفق سجلت موارد من ائق الدولة المسبورة بصورة مستقلة انخفاضاً يبلغ 605 مليون درهم مقارنة بسنة 2016، كما انخفضت تلقياً بـ 699 مليون درهم وتوزعت موارد وتقلات من ائق الدولة المسبورة بصورة مستقلة من سنة 2013 إلى سنة 2017 على الشكل التالي:

**الجدول رقم 53: تطور موارد وتقلات من ائق الدولة المسبورة بصورة مستقلة ما بين 2013 و2017**

الجدول رقم (مليون درهم)	2013	2014	2015	2016	2017
الموارد	6.639	6.911	6.915	8.287	7.682
التقلات	2.541	2.878	2.617	3.648	2.949
الرصيد	4.098	4.033	4.298	4.639	4.733

**المصدر: مرسوم الحساب (2016-2017) ويصدره ائق هتسيف لسنة 2017**

**2. موارد وتقلات الاستغلال**

**1.2 موارد الاستغلال**

124. بلغت التوقيت الأولية لموارد الاستغلال من ائق الدولة المسبورة بصورة مستقلة برسم قانون المالية لسنة 2017 ما قدره 2.198 مليون درهم، فيما سجلت التوقيت النهائية مبلغ 3.873 مليون درهم أي بنسبة ارتفاع 176%، حيث سجلت من ائق الدولة المسبورة بصورة مستقلة القائمة لبعض القطاعات الوزارية تغييرات مهمة في توقيتات موارد الاستغلال بلغت 100%.

125. وقد تم تحصيل ما مجموعه 3.610 مليون درهم، بنسبة الإنجاز بلغت 93,2% مقارنة بالتوقيت النهائية. ويخص الجدول التالي توزيع توقيتات وإنجازات موارد الاستغلال حسب القطاعات الوزارية.



(79%) وإدارة النجاج الوطني (66%) ويتضمن النجاج النجول أسئلة نسب تنفيذ نفقات الاستقلال لموافق النجولة المسورة بـسورة مستقلة لسنة 2017 حسب القطاعات النجولية.

نجدول رقم 55 : تنفيذ نفقات الاستقلال لموافق النجولة المسورة بـسورة مستقلة لسنة 2017 حسب القطاعات النجولية

نسبة التنفيذ (%)	النفقات المخطط بها	الاصحاحات الفعلية	النسبة المئوية للمخطط	القطاعات النجولية (مليون درهم)
66	398,6	602,5	373,2	إدارة النجاج الوطني
6	10,9	178,9	20,0	الأمن الوطني النجولي
41	16,5	40,2	27,1	النقل الوطني النجولي
9	1,2	13,2	5,5	القطاعات النجولية
نسبة التنفيذ (%)	المخطط	الفعلية	النسبة المئوية للمخطط	
62	19,7	31,5	18,0	وحدات حكومية
53	7,6	14,4	36,3	وزارة أمن النجول الوطني والنفس والأمن
35	0,3	0,8	0,0	وزارة الأمن والنفس والأمن والشعبية الاجتماعية
28	52,4	184,2	85,0	وزارة الاقتصاد والنجولة
62	17,6	28,2	20,0	وزارة الأوقاف والشؤون الاجتماعية
43	241,0	562,4	210,5	وزارة التعليم والثقافة والشباب والنساء
51	4,0	7,8	5,0	وزارة التربية الوطنية والثقافة والشباب والتعليم العالي والبحث العلمي
40	11,1	27,9	16,8	وزارة الثقافة والأصالة
18	53,9	298,0	246,0	وزارة الفلاحة والصيد البحري والتنمية القروية والمياه والغابات
37	56,2	153,7	59,2	وزارة السياحة والنقل الجوي والصناعة التقليدية والإقتصاد الاجتماعي
79	75,5	95,3	45,8	وزارة الشباب والرياضة
0	0,0	0,0	4,0	وزارة الصحة والتنمية الاجتماعية
0	0,0	0,7	0,2	وزارة العدل والأمن الوطني
49	29,3	60,2	20,0	وزارة الشؤون الخارجية والتعاون الدولي
63	801,8	1278,5	919,5	وزارة الطاقة والمعادن والتنمية المستدامة
61	5,4	8,8	7,5	وزارة العدل
35	0,5	1,5	0,9	وزارة الثقافة والأصالة
40	65,0	161,1	77,8	وزارة الفلاحة والصيد البحري والتنمية القروية والمياه والغابات
50	1.868,4	3.749,8	2.198,2	المجموع

مصدر: مديرية النجول المسورة 2017

### جوانب ولجان الاقتصاد والنجولة

لا بد من الرجولة إلى أن أهم المشاريع الأساسية التي نستفيد منها من النجول النجولة المسورة بـسورة مستقلة أو مستغنيا للقيم بتطبيقها التي أحصلت من أجله يتم إنجازها من خلال النجول النجولة المسورة

### جوانب ولجان الاقتصاد والنجولة

التغيرات الأربعة يتكون المالية لمناجل مرافق النجولة المسورة بـسورة مستقلة تبقى مورد توفرت ويمكن تجوزها بتول حكومي خاصة في النجول النجول:

المحطة الأولى: وجود فائض للمناجل ملكي من السنوات الماضية، المحطة الثانية: انخفاض موارد استثنائية (موت أو أعطت، أو تزاد النشط أو تغير النجولة بـسورم ...) تفوق التغيرات المسجلة بتول النجولة، وعليه فإن التغيرات المسجلة على مستوى التغيرات خاصة موارد الاستقلال، نتيجة بالأكثر من عمليات رفع سقف التغيرات خلال السنة.

### 2.2 نفقات الاستقلال

127 عرف سقف نفقات الاستقلال المرصودة في قانون المالية لسنة 2017 انخفاضاً حيث انقل من 2.245 مليون درهم سنة 2016 إلى 2.198 مليون درهم.

128. وبمت التغييرات في الاعصادات الأربعة عبر رفع سقف نفقات الاستقلال من خلال قرارات وزير الاقتصاد والمالية يبلغ 1.361 مليون درهم ورصد فائض موارد الاستقلال لنفقات الاستقلال يبلغ 190 مليون درهم، أتبلغ الاعصادات النهائية ما مجموعه 3.749 مليون درهم.

129. وتركزت الاعصادات النهائية المرصودة لنفقات الاستقلال، لقد تركزت بنسبة 78% (2.925 مليون درهم) لدى مرافق النجولة المسورة بـسورة مستقلة التابعة للمحطة كقطاعات وزارية وهي: وزارة الصحة (34,1%) وإدارة النجاج الوطني (16,1%) ووزارة الداخلية (7,9%) ووزارة التجهيز والنقل والتجهيز (15%) ووزارة الاقتصاد والمالية (4,9%).

130. وبلغت النفقات المأمور بـسورها 1.868 مليون درهم من أصل 3.749 مليون درهم كاعصادات نهائية، أي بنسبة تنفيذ 50%. وقد منحت أهم المحصن من النفقات المأمور بـسورها لدى مرافق النجولة المسورة بـسورة مستقلة التابعة لوزارة الشباب والرياضة

القطاعات ووزارية (مليون درهم)	توكلت (1) (مليون درهم)	تقبلت (2) (مليون درهم)	المجموع (3) (مليون درهم)	النسبة (4) (%)	النسبة (5) (%)
وزارة التعليم العالي والبحث العلمي	3,0	10,3	13,3	100	34,4
وزارة الصحة	0,0	77,4	77,4	100	22,5
وزارة العدل	17,7	60,9	78,6	100	23,2
وزارة الشؤون الخارجية والتعاون الدولي	0,0	3,2	3,2	100	0,9
وزارة الداخلية	8,3	10,7	19,0	100	5,7
وزارة الثقافة والشباب والرياضة	0,0	0,2	0,2	100	0,0
وزارة التجهيز والنقل وبنية تحتية	6,9	292,0	298,9	101	87,5
وزارة الفسحة والصيد البحري	586,3	2,676,9	3,263,2	96	96,4
وزارة الاقتصاد والمالية	9,1	55,0	64,1	109	19,1
وزارة الشؤون الاجتماعية	0,0	159,3	159,3	87	47,5
وزارة الصحة ووقاية المحاصيل	43,3	247,7	291,0	120	34,7
وزارة العدل	0,0	13,5	13,5	144	4,1
وزارة الشؤون الخارجية والتعاون الدولي	0,0	0,4	0,4	100	0,1
وزارة الفسحة والصيد البحري	0,0	242,2	242,2	100	72,2
وزارة الداخلية	44,0	147,3	191,3	85	57,3
وزارة الثقافة والشباب والرياضة	3,1	7,4	10,5	100	3,1
وزارة التجهيز والنقل وبنية تحتية	0,0	0,0	0,0	100	0,0
وزارة الفسحة والصيد البحري	24,0	108,8	132,8	101	39,8
المجموع	745,3	4.113,3	4.858,6	99	100,0

المصدر: مشروع قانون الميزانية 2017 - مطبوعة لمجلس النواب - الرباط

1,333. وتقدر الإشارات أن مبالغ التوكلت مسجلة بصورة مستقلة تابعة للقطاعات وزارية لم تدرج بشأنها توكلت لموارد الاستمارة ضمن قانون الميزانية لسنة 2017، ومع ذلك سجلت خلال هذه السنة تغييرات بلغت ما مجموعه 427 مليون درهم كما يوضح ذلك الجدول التالي:

المخصصة للقطاع التالية له، حيث يهدف نشاط هذه المبالغ بالأساس إلى إنتاج سلع أو تقديم خدمات مقابل دفع أجر.

كما تشير الإشارات إلى أنه طبقا لمقتضيات القانون التنظيمي للمالية يمكن، في القميص الحالي، أن ترصد الزيادة المحتملة لمداخيل الاستغلال على النفقات لتمويل نفقات الاستمارة التي تتجزأها مبالغ التوكلت المسجلة بصورة مستقلة. وبناء عليه، يجب أخذ هذا العنصر بعين الاعتبار عند احتساب نسبة إنجاز نفقات الاستغلال بالنسبة لإنجاز المبالغ. إذ يجب عدم احتساب الزيادة المزمومة للنفقات الاستمارة ضمن مداخيل الاستغلال عند تحديد نسبة الانجاز بالنسبة للنفقات الاستغلال وهو الأمر الذي لا يقوم به المجلس الأعلى للمصالحات.

وبناء على ذلك فإن هذا العنصر، بين الأخرى، يسبب الانخفاض لبعض المبالغ المسجلة ارتفاعا كبيرا مقارنة مع النسب المسجلة من طرف المجلس الأعلى للمصالحات. وكذلك على ذلك فإن نسبة إنجاز نفقات الاستغلال لدى مبالغ التوكلت المسجلة بصورة مستقلة التابعة للقطاعات الاقتصادية والمالية منتقل من 28% المسجلة من طرف المجلس الأعلى للمصالحات إلى حوالي 50%.

3. موارد وتقبلت الاستمارة

3.1. موارد الاستمارة

1,311. عرفت توكلت موارد الاستمارة لمبالغ التوكلت المسجلة بصورة مستقلة برسم قانون المالية لسنة 2017 (745,3 مليون درهم) ارتفاعا بلغ نسبة 55,2% لتبلغ 1,113 مليون درهم. وقد بلغت موارد الاستمارة المحصلة لهذه المبالغ برسم نفس السنة ما قدره 4,071 مليون درهم (مقابل 5,017 مليون درهم لسنة 2016) أي بنسبة إنجاز 99%.

1,312. وبالنسبة حصص مبالغ التوكلت المسجلة بصورة مستقلة التابعة لأربعة قطاعات وزارية نسبة 83,4% من مجموع موارد الاستمارة المحصلة. ويتعلق الأمر بوزارة التجهيز والنقل وللوجستيك (62,9%) ووزارة السياحة والنقل الجوي والصناعة التقليدية والاقتصاد الاجتماعي (7%) ووزارة الاقتصاد والمالية (7,3%) ووزارة الشؤون الخارجية والتعاون الدولي (5,9%). ويفصل الجدول التالي التوكلت وتقبلت موارد الاستمارة لهذه المبالغ لسنة 2017 حسب القطاعات الوزارية:

ان المراقب العامة الخاصة بقطاعات وزارة فقط تجاوزت نسبة تنفيذ نفقات الاستمطر بها 50%. ويصل الجول التالي هذه المصنفات.

الجول رقم 58 : تنفيذ نفقات الاستمطر لمرافق الهيئة العمومية بصورة مستقلة موازاً حسب المصنفات

المصنفات الاجمالية المتبقية نسبة التنفيذ %	المصنفات الاجمالية المؤتمنة	المصنفات الاجمالية المتبقية	المصنفات الاجمالية المتبقية نسبة التنفيذ %
4,6	5,7	10,3	56
77,3	0,1	77,4	0
52,1	8,8	60,9	14
3,0	0,2	3,2	6
9,0	64,7	73,7	88
8,5	2,2	10,7	21
0,2	0,0	0,2	0
195,1	97,0	292,0	33
916,3	567,9	1484,3	38
54,5	0,5	55,0	1
133,4	25,9	159,3	16
147,6	100,1	247,7	40
7,1	6,4	13,5	47
0,4	0,0	0,4	0
23,9	144,5	168,4	86
117,6	29,7	147,3	20
5,0	2,4	7,4	33
0,0	0,0	0,0	17
83,9	24,9	108,8	23
1.839,7	1.081,0	2.920,7	37

المجموع  
السنة: مشروع قانون هسبة 2017

الجول رقم 57 : مرافق الهيئة العمومية بصورة مستقلة التي لم يبرج بشكلها واولت لمرافق الاستمطر في قانون هسبة 2017 ومع ذلك عرفت تنفيذات

المصنفات الاجمالية المتبقية نسبة التنفيذ %	المصنفات الاجمالية المؤتمنة	المصنفات الاجمالية المتبقية
77,4	77,4	0,0
3,2	3,2	0,0
0,2	0,2	0,0
139,3	139,3	0,0
13,5	13,5	0,0
0,4	0,4	0,0
242,2	242,2	0,0
0,0	0,0	0,0
496,3	496,3	0,0

السنة: مشروع قانون هسبة 2017

### 2.3: نفقات الاستمطر

134. عرفت الاصلحات المتوقعة بمبلغ 745 مليون درهم تغييرات بزيادة 392% للصل الاصلحات النهائية الى 2.920 مليون درهم. وشكلت الاصلحات المتوقعة لدى المراقب العامة لوزارة التجهيز والنقل والوجستيك نسبة (79%) من مجموع الاصلحات المتوقعة متوقعة بالمراقب العامة لوزارة الصحة (6%) والمصالح التابعة لوزارة السياحة والتل الجوي والصناعة التقليدية والاقتصاد الاجمالي (6%).

135. وبمقارنة بالاصلحات النهائية المرصودة للاستمطر، التي بلغت 2.920 مليون درهم، سجلت النفقات المبرورة بصرها مبلغ 1.080 مليون درهم وهو ما يمثل 37% كنسبة تنفيذ الاصلحات. وتقدرت مع سنة 2016 قبل هذه النسبة عرفت تراجما نسبيا بعد ان كانت في مستوى 38%. وتبقى هذه النسب متواضعة وغير كافية لتنفيذ نفقات الاستمطر المبروجة. وبمستفاه من المراقب العامة بصورة مستقلة التابعة لسنة قطاعات وزارة التي لم يتضمن قانون المالية بخصوصها أية توقعات اولية ولم تنفذ أية نفقات للاستمطر، فان المراقب العامة لـ 11 قطاعات لم تتم نسبة تنفيذ نفقات الاستمطر بها نسبة 50%. في حين

- إلغاء اعتمادات الاستقشر للميزانية العامة للدولة المرحلة من السنوات المالية 2013 وما قبلها إلى سنة 2014 وما بعدها والمنطقة بعملة الفئات التي لم تكن محل امر بالأداء مؤشر عليه ما بين يناير 2014 و31 ديسمبر 2016 والتي لم تنجز الأداء أو الخدمات المتعلقة بها ولم يتم بإنشائها مسطرة قضائية،
- إلغاء الاعتمادات والالتزامات المرحلة بالمنطقة بمنزلة الاستقشر على مستوى الميزانية العامة للدولة، المتعلقة بالمبيعات المتبقية الإيجار.

140. وهكذا، بلغت الاعتمادات المرحلة على مستوى الميزانية العامة للدولة من سنة 2016 إلى 2017 ما مجموعه 15.746 مليون درهم مقابل 16.307 مليون درهم من سنة 2015 إلى 2016 مسجلة بذلك انخفاضا بلغت نسبته حوالي 3,4% مقارنة مع سنة 2016. 141. ويشكل مبلغ الاعتمادات المرحلة إلى سنة 2017 ما يعادل 24,8% من الاعتمادات الأرية لميزانية الاستقشر المذكور بها في قانون المالية لهذه السنة مقابل نسبة 26,6% تم تسجيلها سنة 2016.

142. ويترجم من التراجع المسجل على مستوى حجم الاعتمادات المرحلة، تسهيدا لتطبيق القاعدة المنصوص عليها في القانون التطبيقي القانون المالية والتي تنص ابتداء من فتح يناير 2018 على حصر حجم الاعتمادات المرحلة في نسبة 30% من اعتمادات الأداة المتوقعة، فإن الصعوبات المرتبطة بتنفيذ بعض الاتفاقيات الرزارية لميزانيتها المتعلقة بالاستقشر ما زالت مستمرة لاسيما تلك المتعلقة بضبط التوقعات وكذا بالقرارات التغييرية والأشوية المتوفرة لديها من أجل برمجة وتفتح وإنجاز المشاريع والأوراق والتفتح بالأجل المحددة.

143. وقد لوحظ بخصوص بعض الأوراق، أن الاعتمادات المرحلة تبقى مهددة مقارنة مع الاعتمادات المتوقعة برسم قانون المالية، كما يوضح ذلك الجدول التالي.

## ٧١. تغيير مخصصات العمورالية

137. عرف المخصصات الأرية لميزانية الدولة برسم السنة المالية 2017 عدة تغييرات همت للمبيعات الجديدة في الجدول التالي:

جدول رقم 59: تغير مخصصات العمورالية على سنة 2017

المبلغ	تغير الإصفيات (مليون درهم)
15.746,6	تدخل الإصفيات من 2016 إلى 2017
914,9	أموال المساعدة
3.218,6	القطاعات من أصل الفئات الطرية والمخصصات العمورية
41.407,0	التحويلات
6.911,4	تغير الإصفيات
23.010,3	الإصفيات الخاصة بعد نهاية سنة 2016 المستقر: مشروع قانون التفتيش لسنة 2017

### 1. تدخل الاعتمادات

138. تنص المادة 63 من القانون التطبيقي القانون المالية على أنه "لا يجوز أن تدخل الاعتمادات المتوقعة في الميزانية العامة برسم سنة مالية إلى السنة المالية. غير أن اعتمادات الأداة المتوفرة برسم فئات الاستقشر بالميزانية وأرصدة الائتزام المؤشر عليها والتي لم يصدر الأمر بمرورها، تدخل ما لم يخص قانون المالية للسنة على خلاف ذلك، في حدود سقف 30 في المائة من اعتمادات الأداة المتوقعة بميزانية الاستقشر لكل قطاع وزارتي أو مؤسسة برسم السنة المالية".

139. وفي هذا الإطار، تضمنت المادة 24 من قانون المالية لسنة 2017 أحكاما تتعلق بالإجراءات التالية:

- إلغاء اعتمادات الأداة المتوقعة بموجب قانون المالية عن السنة المالية 2016 فيما يتعلق بتفقات الاستقشر من الميزانية العامة التي لم تكن إلى تاريخ 31 ديسمبر 2016 محل التزامات مؤشر عليها مع استثناء أموال المساعدة المتبقية من الهيئات الخارجية،

البلدية والصندوق البحري والتنمية القروية والمياه والغابات (16,9%) ووزارة الداخلية (13,7%) ووزارة الأوقاف والشؤون الإسلامية (9,1%) وإدارة الطاع الوطني (7,7%) ووزارة الصحة (5,1%).

145. ربح نهاية سنة 2017، بلغ مجموع اعتمادات الأداء غير المستهلكة برسم ميزانية الاستقلال 17.868 مليون درهم مقابل مبلغ 20.616 مليون درهم نهاية 2016 أي بتراجع بلغت نسبته حوالي 13,1%.

### 2. أموال المساعدة

146. بلغت أموال المساعدة المدرجة في إطار الميزانية العامة للدولة سنة 2017 ما قدره 915 مليون درهم مقابل 1.352 مليون درهم سنة 2016، أي بتراجع بلغت نسبته 32,6%. وقد تم رصد جل هذه الأموال (89,3%) للثقة لثقت الاستقلال (اعتمادات الأداء) و 10,7% للثقة للممول المختلفة بالمصحات والثقت المختلفة.

147. رشت عملية فتح الاعتمادات المتعلقة ببناء الأموال بواسطة 31 قرار الرزير الاقتصاد والمالية ويقم الجول التالي توزيع مبالغ أموال المساعدة الموجهة لاعتمادات الأداء لثقت الاستقلال وكذا تلك المتعلقة بالمصحات والثقت المختلفة.

الجدول رقم 61 : توزيع مبالغ أموال المساعدة حسب القطاعات والممول

القطاعات للوزارة أو للمصحات	مهمية أي الاستقلال	مهمية أي المصحات	مهمية أي المصحات (بليون درهم)
إدارة الطاع الوطني	97,6	30,0	30,0
القطرية قطرة مياه وشبكات إمداد المياه	-	2,3	2,3
وزارة الشؤون المحلية والمناطق	-	2,4	2,4
وزارة الشباب والرياضة	-	17,6	17,6
وزارة الصحة	1,5	0,0	0,0
وزارة التعليم العالي والبحث العلمي	286,7	1,0	1,0
وزارة الشؤون الخارجية والتعاون الدولي	-	1,0	1,0
الوزارة القطرية التي رشت المصحة بولاية	-	-	-
المصحة التي رشت الوزارة	-	1,0	1,0

147. بلغت أموال مساعدة الموجهة لأصحاء اصحات الأقرم لثقت الاستقلال سنة 2017 حوالي 345,42 مليون درهم أي بمساهمة في المصحة

الجدول رقم 60 : عملية اعتمادات الأداء المرسدة بالاعتمادات الأولية حسب القطاعات لسنة 2017

القطاعات للوزارة أو للمصحات	الاعتمادات المرسدة بالاعتمادات الأولية (بليون درهم)	الاعتمادات المرسدة بالاعتمادات الأولية (بليون درهم)	الاعتمادات المرسدة بالاعتمادات الأولية (بليون درهم)	القطاعات للوزارة أو للمصحات
وزارة التعليم العالي والبحث العلمي	9.409,2	4.207,3	44,4	وزارة التعليم العالي والبحث العلمي
وزارة الشؤون الخارجية والتعاون الدولي	8.813,4	2.657,8	30,2	وزارة الشؤون الخارجية والتعاون الدولي
وزارة الشؤون الخارجية والتعاون الدولي	2.831,0	2.152,3	76,0	وزارة الشؤون الخارجية والتعاون الدولي
وزارة الشؤون الخارجية والتعاون الدولي	998,5	1.427,8	143,0	وزارة الشؤون الخارجية والتعاون الدولي
وزارة الشؤون الخارجية والتعاون الدولي	4.473,5	1.206,8	27,0	وزارة الشؤون الخارجية والتعاون الدولي
وزارة الصحة	19,0	870,3	4,6	وزارة الصحة
وزارة الصحة	2.400,0	808,4	33,7	وزارة الصحة
وزارة الصحة	299,2	563,7	188,4	وزارة الصحة
وزارة الصحة	1.061,0	505,8	47,7	وزارة الصحة
وزارة الصحة	187,1	305,7	163,4	وزارة الصحة
وزارة الشؤون الخارجية والتعاون الدولي	4.853,3	301,9	6,2	وزارة الشؤون الخارجية والتعاون الدولي
وزارة الشؤون الخارجية والتعاون الدولي	160,7	299,2	186,2	وزارة الشؤون الخارجية والتعاون الدولي
وزارة الشؤون الخارجية والتعاون الدولي	131,6	244,7	0,2	وزارة الشؤون الخارجية والتعاون الدولي
وزارة الشؤون الخارجية والتعاون الدولي	1.926,0	223,1	11,6	وزارة الشؤون الخارجية والتعاون الدولي
وزارة الشؤون الخارجية والتعاون الدولي	728,2	209,5	44,0	وزارة الشؤون الخارجية والتعاون الدولي
وزارة الشؤون الخارجية والتعاون الدولي	35,2	201,0	27,6	وزارة الشؤون الخارجية والتعاون الدولي
وزارة الشؤون الخارجية والتعاون الدولي	747,8	150,9	428,7	وزارة الشؤون الخارجية والتعاون الدولي
وزارة الشؤون الخارجية والتعاون الدولي	2.217,7	146,5	19,6	وزارة الشؤون الخارجية والتعاون الدولي
وزارة الشؤون الخارجية والتعاون الدولي	837,7	112,7	5,1	وزارة الشؤون الخارجية والتعاون الدولي
وزارة الشؤون الخارجية والتعاون الدولي	25,0	111,3	13,3	وزارة الشؤون الخارجية والتعاون الدولي
وزارة الشؤون الخارجية والتعاون الدولي	7,1	35,7	142,5	وزارة الشؤون الخارجية والتعاون الدولي
وزارة الشؤون الخارجية والتعاون الدولي	80,5	29,7	415,7	وزارة الشؤون الخارجية والتعاون الدولي
وزارة الشؤون الخارجية والتعاون الدولي	34,7	22,7	28,2	وزارة الشؤون الخارجية والتعاون الدولي
وزارة الشؤون الخارجية والتعاون الدولي	60,4	21,2	86,0	وزارة الشؤون الخارجية والتعاون الدولي
وزارة الشؤون الخارجية والتعاون الدولي	29,9	20,6	34,2	وزارة الشؤون الخارجية والتعاون الدولي
وزارة الشؤون الخارجية والتعاون الدولي	9,6	9,6	32,3	وزارة الشؤون الخارجية والتعاون الدولي
وزارة الشؤون الخارجية والتعاون الدولي	6,0	6,8	70,6	وزارة الشؤون الخارجية والتعاون الدولي
وزارة الشؤون الخارجية والتعاون الدولي	3,0	6,8	112,8	وزارة الشؤون الخارجية والتعاون الدولي
وزارة الشؤون الخارجية والتعاون الدولي	12,8	0,3	10,8	وزارة الشؤون الخارجية والتعاون الدولي
وزارة الشؤون الخارجية والتعاون الدولي	456,4	0,0	0,0	وزارة الشؤون الخارجية والتعاون الدولي
وزارة الشؤون الخارجية والتعاون الدولي	12,0	0,0	0,0	وزارة الشؤون الخارجية والتعاون الدولي
وزارة الشؤون الخارجية والتعاون الدولي	63.571,8	0,0	24,8	وزارة الشؤون الخارجية والتعاون الدولي

144. وقد حصلت ست وزارات على ما يقارب 80% من مجموع الاعتمادات المرسدة إلى سنة 2017 ويطلق الأمر بكل من وزارة الشؤون الخارجية والتعاون الدولي ووزارة

طوبتها داخل اللجان البرلمانية المختصة. ويقدم على سبيل المثال الجدول التالي وبعض الإقطاعات التي تتكرر عبر السنوات.

الجدول رقم 62 : اعادة بعض الإقطاعات التي تكررت سنة 2017

القطاعات المتكررة	القطاعات المتكررة 2016	القطاعات المتكررة 2015	تسمية القطاعات (مليون درهم)
300	300	-	القطاعات لم يهتبه بتسيير الخدمات الكبرى بمختلف المجالات والأقسام
200	200	100	تدبير المصطنع
180	100	150	مبلغ قدره
42,96	30	-	تدبير الميزان المحصل في ميزانية التسيير لمجلس المستشارين
35,5	59,88	84,47	تغطية عنصر المصالح في ميزانية التسيير لمجلس النواب - خدمات
22,1	21,27	32	والقطاعات المتعددة
15	15	-	الإقطاعات المتعددة الأمانة العامة لخدمة الحكومة
			مستويات المساعدة القضائية
			القطاعات: فواتير الطاقة بتقنية فواتير الطاقة الكهربائية 2015 و 2016 و 2017

#### 4. التحويلات داخل المصنوع

152. يقتضي المادة 45 من القانون التنظيمي لقانون المالية على أنه "لا يجوز تحويل الإقطاعات ما بين المصنوع. يمكن القيام بتحويلات للإقطاعات داخل نفس البرنامج وما بين البرامج داخل نفس الفصل، وفق الشروط وحسب الكيانات المحددة بضمم تنظيمي."

153. وتقتض المادة 23 من المرسوم رقم 2.15.426 سلف الذكر على أنه " يجوز للوزير المكلف بالمالية، بناء على طلب من الأمين بالمصرف المقتضى، أن يأذن بموجب مقرر بالقيام بتحويلات للإقطاعات بين برامج نفس الفصل، لا يمكن أن يتوقف مجموع الإقطاعات التي كانت موزعة كحقوق خلال نفس السنة، بالنسبة لكل برنامج من البرامج المستفيدة، سقف محدد في المادة (10%) من المخصصات الأولية المتوقعة بموجب قانون المالية فيما يتعلق بمصل المصالح والتفقت المتعلقة وقصل الاستقرار من الميزانية العامة."

154. كما تقتض نفس المادة على أنه " يطبق السقف المقرر إليه أعلاه كذلك على التحويلات بين كل برنامج من برامج المصنوع المتعلقة بتفقت الاستغلال وتنفقت الاستقرار لسابق الدورة

القطاعات (درهم)	موجبه في الاستقرار	موجبه في التوسيع	تطبيقات
موجبه في الاستقرار	180,9	-	موجبه في الاستقرار
موجبه في التوسيع	-	-	موجبه في التوسيع
موجبه في التوسيع	3,6	-	موجبه في التوسيع
موجبه في التوسيع	5,5	-	موجبه في التوسيع
موجبه في التوسيع	4,1	-	موجبه في التوسيع
موجبه في التوسيع	8,2	-	موجبه في التوسيع
موجبه في التوسيع	8,7	-	موجبه في التوسيع
موجبه في التوسيع	22,9	-	موجبه في التوسيع
موجبه في التوسيع	34,9	-	موجبه في التوسيع
موجبه في التوسيع	98,3	-	موجبه في التوسيع
موجبه في التوسيع	816,6	-	موجبه في التوسيع

مصدر: قانون المالية لسنة 2017

#### 3. الإقطاعات من التفتت الطارئة والمخصصات الاحتياطية

148. ينص الفصل 42 من القانون التنظيمي رقم 130.13 لقانون المالية على أنه "يقع بالباب الأول من الميزانية العامة: فصل غير مرصود لأي سرفق من المرافق تدرج فيه التفتت الطارئة والمخصصات الاحتياطية. كما تس نفس الفصل على أنه يمكن أن تباشر القطاعات من الفصل المتكرر خلال السنة، عن طريق اعتماد تكميلي، لسد الحاجات المستعجلة أو غير المقررة حين إعداد الميزانية".

149. ويحدد قانون المالية لسنة 2017، مبلغ الإقطاعات المرصودة لفصل التفتت الطارئة والمخصصات الاحتياطية في 3.300 مليون درهم. وقد بلغت الإقطاعات من هذا الفصل ما قدره 3.218 مليار درهم مقابل 3.277 مليون درهم سنة 2016. وقد تمت هذه الإقطاعات بواسطة 66 مرسوم.

150. وتوزعت الإقطاعات من فصل التفتت الطارئة والمخصصات الاحتياطية لسنة 2017 ما بين التفتت المتكررة بنسبة 14% من جهة، ومختلف القطاعات الوزارية بنسبة 86% من جهة أخرى، مقابل 13,5% بالنسبة للقطاعات المتكررة و 86,5% بالنسبة لمختلف القطاعات الوزارية خلال السنة المالية 2016.

151. وتبين من خلال دراسة المراسم المتعلقة بهذه الإقطاعات يجب الطابع الاستعجالي أو الطارئ لمجموعة منها، علما أن عظمية هذه التفتت كان من الممكن إبراجها، خلال إعداد الميزانية، في البورد المخصصة لها على مستوى الميزانيات القطاعية، ومناقشتها حسب

الجدول رقم 64: توزيع التحويلات على مستوى المديرية العامة للأمن الوزاري برسم سنة 2017

المجموع	المهياكل	النسبة	الاستثمار	الميزانية
3.238,8	0,0	2.310,0	928,8	الميزانية العامة - المصاريف المشتركة
1.780,9	343,3	676,3	761,3	وزارة الداخلية
1.545,3	11,8	408,0	1.125,6	وزارة المصالح الوطني
1.162,6	2,3	28,6	1.131,8	وزارة التجهيز والنقل والتهيئة والتعمير والمياه
959,6	0,0	109,6	850,0	وزارة الطاقة والمعادن والتهيئة الترابية والمياه والتربة
841,7	0,0	546,9	294,7	وزارة الصحة
541,7	0,0	67,7	474,0	وزارة الأوقاف والشؤون الإسلامية
461,7	0,0	14,5	447,2	وزارة الشباب والرياضة
267,2	0,0	175,0	92,1	وزارة التربية الوطنية والتكوين المهني والتعليم العالي والبحث العلمي
177,1	12,6	0,2	164,3	وزارة العدل والشؤون الإدارية والأمن وسياسة المدينة
166,9	2,0	31,1	133,8	وزارة السياحة والثقافة والفنون والتراث والسياحة الخارجية والأقتصاد الإقليمي
165,7	7,0	33,5	125,2	وزارة العدل
98,8	0,1	9,1	89,6	وزارة الثقافة والأصملى
81,2	0,0	31,0	50,2	وزارة الشؤون الخارجية والشؤون الدبلوماسية
77,3	0,0	45,7	31,7	وزارة المصانة والأشغال والتعمير والتعمير والأقتصاد الترابي
71,3	0,0	15,3	56,0	مجلس القروي
49,6	39,0	9,9	0,7	وزارة الطاقة والمعادن والتهيئة الترابية
45,3	0,0	5,4	39,8	وزارة المصانة والأشغال والتعمير والتعمير والأقتصاد الترابي
45,2	0,0	10,1	35,2	وزارة المصانة والأشغال والتعمير والتعمير والأقتصاد الترابي
43,3	38,0	1,3	4,0	مجلس القروي
42,2	25,2	16,9	0,1	مجلس القروي
13,4	0,0	12,2	1,2	مجلس القروي
12,3	0,6	9,2	2,5	مجلس القروي

المصدر: مشروع قانون المصانة لسنة 2017

156,1 وبتأثير من الجول أعلنا أن سنة المصانة وزارة المصانة ما يقرب من 79,5% من مجموع التحويلات على مستوى الميزانية العامة برسم سنة 2017. واستقرت وزارة الاقتصاد والمالية بنسبة 27% ووزارة الداخلية بنسبة 14,9% ووزارة المصالح الوطني بنسبة 12,9% ووزارة التجهيز والنقل والتهيئة والتعمير والمياه بنسبة 9,7% ووزارة الطاقة والمعادن البحر بنسبة 8% ووزارة الصحة بنسبة 7%.

المسيرة بصورة مستقلة وبين كل برنامج من برامج المصالح المرصدة لأموال خصوصية وادخول الوزير المكلف بالمالية، بناء على الاقتراح من الأمين بالمصرف المستعين، أن يظن بموجب مقررات الأمين بالمصرف والأمين المساعد بالمصرف، القيام بتحويلات للاعتدلات بين الجهات داخل نفس البرنامج.

أيضا يخص السنة المالية 2017، بلغت التحويلات ما مجموعه 41.406 مليون درهم موزعة كما يلي:

الجدول رقم 63: توزيع التحويلات حسب المديرية العامة

المديرية	مبلغ التحويلات (مليون درهم)	النسبة في مجموع التحويلات (%)
المديرية العامة للوزارة	12.016	29,0
المصالح العمومية للوزارة	29.159 <sup>15</sup>	70,4
مراقب الوزارة المسيرة ومسيرة مستقلة	231	0,6
المجموع	41.406	100,0

المصدر: مشروع قانون المصانة لسنة 2017

155 بلغ مجموع التحويلات على مستوى الميزانية العامة للوزارة برسم السنة المالية 2017 ما قدره 12.016 مليون درهم، (مضام بالأطلس) تلتها الاستثمار بمبلغ 6.854 مليون درهم والتفقات المتعلقة بالمصان والمصان والمصان بالمصان والمصان بالمصان، وتوزعت بالنسبة لأهم المزارات، على النحو التالي:

<sup>15</sup> كما يترك 18,3 مليار درهم كإحتياطي من طرف المصان للمصان بمبلغ 6,854 مليون درهم للمصان

والجواز قد قلص صرف التحويلات التي تحصلها الميزانية العامة للدولة، في إطار الاعتمادات المتوقعة برسم قانون المالية، على شكل إمدادات واصلت خلال السنة موجهة إلى المؤسسات والمقاولات العمومية والمؤسسات الحكومية للخرق ومرتبط بالميزانية السنوية مستقلة ومؤسست أخرى، يتم وفق شروط محددة ومستقلة عن تلك من استمطوية وضرورة التفتت المرتبطة بها.

#### 5. تجاوز الاعتمادات

159. وفقاً لمقتضيات المادة 58 من القانون التنظيمي لقانون المالية، "الاعتمادات المتوقعة محدودة، لا يجوز الاقترام بالائتمات والأمر بمسرفها وأنها إلا في حدود الاعتمادات المتوقعة. وبالنسبة لائتمات الموظفين والأجور، لا يجوز الاقترام بهذه التفتت والأمر بمسرفها وأنها إلا في حدود الاعتمادات المتوقعة برسم الفصل. غير أن الاعتمادات المتعلقة بالائتمات المرتبطة بالدين الموسمي والدين العمومي وبالمحجوزات والتفتتات والإرجاعات المترتبة لها طابع تقديري، ويمكن أن تتجاوز هذه التفتت التخصصات المقيدة في البورد المتعلقة بها".

وتجدر الإشارة إلى أن المحاكم المختصة المتعلقة بإلغاء الطابع التقديري لائتمات الموظفين لحقت حيز التنفيذ ابتداء من فاتح يناير 2017.

160. كما تنص مقتضيات نفس المادة على أنه: "في حالة تجاوز الاعتمادات المتوقعة برسم التفتت المشتر إليها في الترتيب السابقة، يتم إيقاعها والإذن بتسويتها في قانون التصفية المتعلق بتنفيذ قانون المالية لسنة المعنية".

161. وقد بلغت تجاوزات الاعتمادات المتوقعة في الميزانية العامة للدولة برسم سنة 2017 مبلغ 6.911 مليون درهم مقابل 8.850 مليون درهم سنة 2016 مسجلة بذلك تراجعاً بنسبة بلغت 21,9%.

162. والتراجع مشروح قانون التصفية قطع اعتمادات كمالية لتغطية هذه التجاوزات التي تتوزع بين تفتت التسيير (التفتتات والتفتتات والإرجاعات العمومية) وتفتت الدين الموسمي على الشكل التالي:

157. ومن حيث تطور تحويلات على اعتماد السنة المالية، فقد تم تسجيل ما نسبته 69,6% من مجموع المبالغ المزمرة في الربع الأخير من السنة، حيث بلغت أعلى مستوى خلال شهر أكتوبر بنسبة 52,4% متبوعاً بشهر نوفمبر بنسبة 10%. وبين الجداول التالي هذا التطور.

الشهر	مبلغ التحويلات بالمليون درهم	النسبة (%)
يناير	133,2	0,3
فبراير	229,6	0,5
مارس	836,7	2,0
أبريل	712,4	1,7
ماي	1.059,4	2,6
يونيو	3.177,9	7,7
يوليوز	1.769,9	4,2
أغسطس	2.801,9	6,8
سبتمبر	1.861,2	4,5
أكتوبر	21.698,0	52,4
نوفمبر	4.145,9	10,0
ديسمبر	2.981,0	7,2
المجموع	41.407,0	100%

مصدر: مشروع قانون المالية لسنة 2017

158. وتبين هذه الرخصة العمومية التحويلات التي تواجهها بعض القطاعات الوزارية من أجل التحكم في توقيتها، حيث يلجأ بعض الأمراء بالمصرف إلى تحويلات انطلاقاً من توقيت الميزانية وضمت أصلاً لهذا الغرض وذلك لتجاوز التفتت في الاعتمادات المبرمجة.

#### توقيت تنفيذ الاقسط والمالية

إن حجم التحويلات التي سجلت على مستوى الميزانية العامة يبقى عالياً، ولا يخفى بالأساس على الاقتورات الموزعة لتفكيك الهيكل العمومية بالاختصاص، خصوصاً بالنسبة للقطاعات المشتر إليها جديداً والتي تسجلت بالحجم الأكبر من هذه التحويلات، حيث أنها تتوزع على مجموعة من المؤسسات العمومية العمومية والتي تقوم بتنفيذ ميزانية القطاعات المعنية عن طريق تحويل نسبة عالية من هذه الميزانية.



غير أن اعتمادات الأداة المقترحة برسم نفقات الاستثمار والميزانية العامة وأرصدة الائتمانات المؤثر عليها والتي لم يصد الأمر بصرفها، ترحل ما لم يخصص قانون المالية لسنة على خلاف ذلك، في حدود سقف ثلاثين في المائة (30%) من اعتمادات الأداة المقترحة بميزانية الاستثمار لكل قطاع زراعي أو مؤسسة برسم السنة المالية.

167. وبناء على ذلك، بلغت الاعتمادات المقترحة إلخازها في مشروع القانون التصفيحة حدد نهاية سنة 2016 ما مجموعه 26,854 مليون درهم مقابل 24,706 مليون درهم سنة 2015 أي بارتفاع نسبته 8,7% وبين الجدول أسفله توزيع الاعتمادات المقترح إلخازها من الميزانية العامة وميزانية مرفق التولية المسورة بمسيرة مستقلة ما بين سنتي 2011 و2017

السنة	2017	2016	2015	2014	2013	2012	2011	نوع الاعتمادات (مليون درهم)
مجموع الاعتمادات الممولة في ميزانية التولية	23.010,3	20.741,6	12.309,53	31.090,4	20.000,7	17.228,3	7.406,4	مجموع الاعتمادات الممولة في ميزانية التولية
نفقات الاستثمار	3.969,5	4.869,8	4.933,9	4.624,95	22.473,3	11.006,3	7.412,0	نفقات الاستثمار
نفقات الفين المسمي	3.095,1	8.707,3	690,4	1.737,11	1.768,0	3.929,2	2.409,9	نفقات الفين المسمي
مجموع الاعتمادات الممولة في ميزانية مرفق التولية المسورة مستقلة	3.530,5	3.844,3	3.965,1	3.098,70	3.077,7	2.803,1	2.808,8	مجموع الاعتمادات الممولة في ميزانية مرفق التولية المسورة مستقلة
نفقات الاستثمار	1.690,8	1.291,4	1.368,1	1.335,84	1.347,2	1.295,4	1.335,3	نفقات الاستثمار
نفقات الفين المسمي	1.839,7	2.552,8	2.597,1	1.762,86	1.730,5	1.507,7	1.473,5	نفقات الفين المسمي
مجموع الاعتمادات الممولة	26.854,6	24.706,7	15.498,1	34.168,1	22.803,9	20.037,2	30.037,2	مجموع الاعتمادات الممولة

المصدر: كرون تصفية التولية ومشروع قانون التصفية لسنة 2017

168. بلاط فيما يخص ميزانية التولية، أن اعتمادات التسيير غير المستقلة المقترح إلخازها تراجمت بنسبة 57,9% مقارنة مع تلك المملدة في إطار قانون التصفية لسنة 2016. في

نوع الاعتمادات	المبلغ	النسبة من المجموع %
التكاليف (مليون درهم)	84	3,1
التصديقات والتعهدات والإرجاعات المسموية	5.805	21,6
نفقات الفين المسمي	1.106	4,1
المجموع	6.911	25,2

المصدر: مشروع قانون التصفية لسنة 2017

163. ويتضح من خلال الجدول أعلاه أن الاعتمادات التكميلية تمت أسما التجاوزات المسجلة على مستوى النفقات المتعلقة بالتصديقات والتعهدات والإرجاعات الضريبية بنسبة 84% في حين سجلت الاعتمادات التكميلية المتعلقة بالتجاوزات المسجلة على مستوى النفقات المتعلقة بالفين المسموي بنسبة 16%.

164. وسجلت الاعتمادات التكميلية المتعلقة بالتجاوزات المسجلة على مستوى النفقات المتعلقة بالفين المسموي مبلغ 1,11 مليار درهم أي بنسبة 16%. وقد سجل هذا المبلغ ارتفاعا بنسبة 97,8% مقارنة مع سنة 2016 التي سجلت 559,5 مليون درهم.

165. ويتبين من خلال توزيع الاعتمادات التكميلية حسب أصول الدين المسموي أن 98% تمت لفصل استهلاك الدين المسموي المتوسط والطويل الأجل بينما اقتصر فصل فواتر وصورلات متعلقة بالفين المسموي على نسبة 2%.

الجدول رقم 67: توزيع الاعتمادات التكميلية حسب أصول الدين المسموي (مليون درهم)

نوع الاعتمادات	المبلغ	النسبة من المجموع %
الفين المسموي	45.882,0	98
الفين المسموي المتوسط والطويل الأجل	44.648,5	98
الفين المسموي القصير الأجل	27.474,0	2
مجموع النفقات المتعلقة بالفين المسموي	73.356,0	100

المصدر: مشروع قانون التصفية لسنة 2017

#### 6. إلخاز الاعتمادات

166. طبقا لمقتضيات المادة 63 من القانون التنظيمي لقانون المالية سلك الذكر بأنه "لا يجوز أن ترحل الاعتمادات المتوقعة في الميزانية العامة برسم سنة مالية إلى السنة الموالية.

نسبة الإنفاق على التنمية الوطنية (%)	الاصطفات المالية لشدة 2016	الاصطفات المالية لشدة 2017	الاصطفات المالية لشدة 2016	الاصطفات المالية لشدة 2017	الاصطفات المالية لشدة 2016	الاصطفات المالية لشدة 2017
7.2	2.3	32.0	7.1	1061.0	وزارة الطاقة والتموين والتنمية المستدامة والمحلية	وزارة الطاقة والتموين والتنمية المستدامة والمحلية
21.2	133.9	641.7	2217.7	19.0	وزارة الصناعة والابتكار والتكنولوجيا	وزارة الصناعة والابتكار والتكنولوجيا
84.0	592.9	705.6	728.2	60.4	وزارة الشؤون الخارجية والمغتربين	وزارة الشؤون الخارجية والمغتربين
21.4	34.9	255.9	22.6	9.0	وزارة الشؤون الخارجية والمغتربين	وزارة الشؤون الخارجية والمغتربين
68.5	1.9	22.6	6.0	25.0	وزارة الشؤون الخارجية والمغتربين	وزارة الشؤون الخارجية والمغتربين
24.7	2.2	9.0	6.0	47.5	وزارة الشؤون الخارجية والمغتربين	وزارة الشؤون الخارجية والمغتربين
21.9	11.8	47.5	4473.5	0.9	وزارة الشؤون الخارجية والمغتربين	وزارة الشؤون الخارجية والمغتربين
4.1	51.6	1258.4	19.0	29.9	وزارة الشؤون الخارجية والمغتربين	وزارة الشؤون الخارجية والمغتربين
2.1	0.0	0.9	29.9	12.2	وزارة الشؤون الخارجية والمغتربين	وزارة الشؤون الخارجية والمغتربين
20.8	2.5	12.2	837.7	47.2	وزارة الشؤون الخارجية والمغتربين	وزارة الشؤون الخارجية والمغتربين
76.7	365.9	477.2	89.5	47.0	وزارة الشؤون الخارجية والمغتربين	وزارة الشؤون الخارجية والمغتربين
51.6	24.2	47.0	160.7	15.7	وزارة الشؤون الخارجية والمغتربين	وزارة الشؤون الخارجية والمغتربين
5.3	16.7	315.9	12.0	11.6	وزارة الشؤون الخارجية والمغتربين	وزارة الشؤون الخارجية والمغتربين
100.0	11.6	11.6	63.571.8	4869.8	23.6	23.6

مصدر: مشروع قانون الميزانية لسنة 2017

1.70 أما فيما يتعلق بتفصيل ميزانية من الفرق الوطنية الممولة بعمومها مستقلة، فوفق مشروع قانون قانون المصروفات المتعلق بتقديرات قانون المالية لسنة 2017، إلغاء الاصطفات غير المستقلة لتفصيل الاستقلال وتبقيت الاصطفات في حدود 3.530 مليون درهم.

1.71 وبالرغم من التراجع المسجل على مستوى إلغاء الاصطفات غير المستقلة بالمسببة لسرعة الفرق الوطنية الممولة بعمومها مستقلة فقد عادت تلك المتعلقة بتفصيل الاستقلال إلى الارتفاع مجددا بعد أن عرفت نوعا من الاستقرار خلال الفترة المسبقة من 2011 إلى 2016، في حين تراجعت الاصطفات غير المستقلة المالية المتعلقة بتفصيل الاستقلال بمسببة 28% مقارنة مع السنة القارئة.

حين التفتت اصطفات الدين العمومي المقترح بإعطاها في إطار قانون التصفيحة لسنة 2017 بـ 64,45% مقارنة مع سنة 2016  
169 رقم بلغت اصطفات الأداة التي لم يتم الاقترام بها من ميزانية الاستقلال والمؤطرة عند نهاية سنة 2017 ما مجموعه 17.868 مليون درهم مقابل 20.616 مليون درهم سنة 2016. كما اقترح مشروع قانون التصفيحة لسنة 2017 إلغاء مبلغ 4.869 مليون درهم من اصطفات الأداة المؤطرة عند نهاية السنة المالية 2016، ويفصل الجول التالي توزيع الاصطفات غير المستقلة المقترح بإعطاها في إطار قانون التصفيحة لسنة 2017 حسب التفاصيل.

الجدول رقم 69: توزيع الاصطفات غير المستقلة المقترح بإعطاها في إطار قانون التصفيحة لسنة 2017 حسب التفاصيل

مليون درهم	الاصطفات المالية لشدة 2016	الاصطفات المالية لشدة 2017	الاصطفات المالية لشدة 2016	الاصطفات المالية لشدة 2017	الاصطفات المالية لشدة 2016	الاصطفات المالية لشدة 2017
13.5	0.0	0.3	131.6	24.7	مجلس النواب	مجلس النواب
41.1	14.9	36.1	12.9	456.4	مجلس المستشارين	مجلس المستشارين
100.0	0.0	0.0	9.6	35.2	رئيس الحكومة	رئيس الحكومة
36.8	4.0	10.7	299.5	477.0	وزارة الشؤون الخارجية والمغتربين	وزارة الشؤون الخارجية والمغتربين
0.6	0.8	151.7	2831.0	485.3	وزارة الشؤون الخارجية والمغتربين	وزارة الشؤون الخارجية والمغتربين
9.1	36.2	619.9	2400.0	187.2	وزارة الشؤون الخارجية والمغتربين	وزارة الشؤون الخارجية والمغتربين
20.5	33.9	263.5	20176.0	747.8	وزارة الشؤون الخارجية والمغتربين	وزارة الشؤون الخارجية والمغتربين
6.2	141.7	2294.0	3.0	9469.2	وزارة الشؤون الخارجية والمغتربين	وزارة الشؤون الخارجية والمغتربين
7.9	26.0	327.9	8813.4	1925.0	وزارة الشؤون الخارجية والمغتربين	وزارة الشؤون الخارجية والمغتربين
35.0	435.7	1244.1	998.6	207.2	وزارة الشؤون الخارجية والمغتربين	وزارة الشؤون الخارجية والمغتربين
6.5	21.3	327.1	3.0	3.0	وزارة الشؤون الخارجية والمغتربين	وزارة الشؤون الخارجية والمغتربين
100.0	1556.5	1556.5	813.4	248.5	وزارة الشؤون الخارجية والمغتربين	وزارة الشؤون الخارجية والمغتربين
27.7	56.0	202.6	1925.0	25.4	وزارة الشؤون الخارجية والمغتربين	وزارة الشؤون الخارجية والمغتربين
89.5	2.8	3.1	998.6	207.2	وزارة الشؤون الخارجية والمغتربين	وزارة الشؤون الخارجية والمغتربين
7.2	327.8	4535.2	998.6	207.2	وزارة الشؤون الخارجية والمغتربين	وزارة الشؤون الخارجية والمغتربين
20.0	665.0	3322.8	998.6	207.2	وزارة الشؤون الخارجية والمغتربين	وزارة الشؤون الخارجية والمغتربين
10.2	25.4	248.5	998.6	207.2	وزارة الشؤون الخارجية والمغتربين	وزارة الشؤون الخارجية والمغتربين
12.7	207.2	1635.0	998.6	207.2	وزارة الشؤون الخارجية والمغتربين	وزارة الشؤون الخارجية والمغتربين

- 51 ..... 2017-2016 ..... 2017
- 52 ..... 2017
- 53 ..... 2017
- 54 ..... 2017
- 55 ..... 2017
- 56 ..... 2017
- 57 ..... 2017
- 58 ..... 2017
- 59 ..... 2017
- 60 ..... 2017
- 61 ..... 2017
- 62 ..... 2017
- 63 ..... 2017
- 64 ..... 2017
- 65 ..... 2017
- 66 ..... 2017
- 67 ..... 2017
- 68 ..... 2017
- 69 ..... 2017
- 70 ..... 2017
- 71 ..... 2017
- 72 ..... 2017
- 73 ..... 2017
- 74 ..... 2017
- 75 ..... 2017
- 76 ..... 2017
- 77 ..... 2017
- 78 ..... 2017
- 79 ..... 2017

قائمة الجداول

- 5 ..... 2017
- 6 ..... 2017
- 7 ..... 2017
- 8 ..... 2017
- 9 ..... 2017
- 10 ..... 2017
- 11 ..... 2017
- 12 ..... 2017
- 13 ..... 2017
- 14 ..... 2017
- 15 ..... 2017
- 16 ..... 2017
- 17 ..... 2017
- 18 ..... 2017
- 19 ..... 2017
- 20 ..... 2017
- 21 ..... 2017
- 22 ..... 2017
- 23 ..... 2017
- 24 ..... 2017
- 25 ..... 2017
- 26 ..... 2017
- 27 ..... 2017
- 28 ..... 2017
- 29 ..... 2017
- 30 ..... 2017
- 31 ..... 2017
- 32 ..... 2017
- 33 ..... 2017
- 34 ..... 2017
- 35 ..... 2017
- 36 ..... 2017
- 37 ..... 2017
- 38 ..... 2017
- 39 ..... 2017
- 40 ..... 2017
- 41 ..... 2017
- 42 ..... 2017
- 43 ..... 2017
- 44 ..... 2017
- 45 ..... 2017
- 46 ..... 2017
- 47 ..... 2017
- 48 ..... 2017
- 49 ..... 2017
- 50 ..... 2017



المجلس الأعلى للحسابات

التصريح العام بمطابقة  
الحسابات القردية للمحاسبين العموميين  
مع الحساب العام للمملكة  
-السنة المالية 2017-

يناير 2019

الملكة العربية  
البحرينية



التصريح العام بمطابقة  
الحسابات القردية للمحاسبين العموميين  
مع الحساب العام للمملكة  
-السنة المالية 2017-

يناير 2019

ويعد تناول ومصادقة عروقة المشورة بتاريخ 7 أيلول 2019 على التقرير المعد من طرف لجنة الترسح والتقرير حول التصريح العام بالمطابقة طبقا لمقتضيات المادة 225 من القانون 62.99 المشر إليه أعلاه،

ويصرح بمطابقة الحسابات الفردية للمحاسبين المومنين مع الحساب العام للمملكة برسم السنة المالية 2017 وذلك مع الأخذ بعين الاعتبار مجموع مبالغ اللزقات المسجلة في التقرير السابق.

الرباط 17 يوليو 2019

## التصريح العام بمطابقة الحسابات الفردية للمحاسبين المومنين مع الحساب العام للمملكة برسم السنة المالية 2017

إن المجلس الأعلى للحسابات؛

بناء على الدستور ولاسيما الفصولين 147 و148؛

وعلى القانون التنظيمي لقانون المالية رقم 13.130 الصادر بتنفيذه الظهير الشريف رقم 1.15.62 بتاريخ 14 من شويلن 436 الموافق ل 2 يونيو 2015 ولاسيما المادة 66؛

وعلى القانون رقم 62.99 المتعلق بمجوزة المحاكم المالية الصادر بتنفيذه الظهير الشريف رقم 1.02.124 بتاريخ فاتح ربيع الآخر 1423 الموافق ل 13 يونيو 2002 كاتم تغييره وتعديله؛

ويعد الاطلاع على البيهات والوثائق اللازمة لإعداد التقرير حول تنفيذ قانون المالية والتصريح العام بالمطابقة لسنة 2017 والمطل بها من قبل وزير الاقتصاد والمالية بتاريخ 5 أيلول 2019؛

ويعد الاطلاع على البيهات المتعلقة بتنفيذ قانون المالية لسنة 2017 المطل بها من قبل الخازن العام للمملكة بتاريخ وماري 2019؛

ويعد الاطلاع على الحساب العام للمملكة برسم السنة المالية 2017 المرفق بمشروع قانون التصحية لنفس السنة والمطل به من قبل رئيس الحكومة بتاريخ 21 ماي 2019؛

ويعد الاطلاع على نتائج الحسابات الفردية المقدمة إلى المجلس الأعلى للحسابات من لدن المحاسبين المومنين والبالغ عددا 594 حسابا من مجموع 738 حسابا الواجب الإغلاء بها برسم السنة المالية 2017؛

ويعد مقارنة نتائج الحسابات مسافة الذكر مع نتائج الحساب العام للمملكة برسم السنة المالية 2017؛

وحيث أسفرت عملية التأكد من مطابقة الحسابات الفردية للمحاسبين المومنين مع الحساب العام للمملكة المذكور أعلاه عن تسجيل فروقات على مستوى بعض المراكز المحاسبية؛

ويعد الاطلاع على أجوبة وتبريرات الخازن العام للمملكة حول تلك الفروقات؛

## تقديم الحسابات

تتضمن المادة 25 من القانون رقم 62.99 المتعلق بمذوية المحاكم المالية كما تم تغييره وتتميمه، على أن المحاسبين الموعين من موزن بتقديم حساباتهم إلى المجلس حسب الكيفيات المقررة في التصورن التنظيمية الجارية بها العمل، وفيما يلي الرخصة النهائية (التي غلبه 30 يونيو 2019) الخاصة بتقديم الحسابات التي ردها للمحاسبين الموعين برسم السنة المالية 2017.

عدد الصفحات	عدد الصفحات المحاسبية	عدد الأوراق المحاسبية	المحاسب الموعين
0	1	1	المحاسب الموعين المكلف ببناء التوازن
1	0	1	التوازن المركزي المكلف بالتصوير
0	1	1	المحاسب المكلف بإعداد الحسابات المتعلقة بالدين الموعين
0	1	1	الأعوان المحاسبون لدى البرلمان والمجلس الأعلى للحسابات والمجلس الأعلى الجماعي والديني
0	3	3	جزئية تفرز ارتب
0	14	14	جزئية الحالات والأقسام
0	54	54	لوحالات المحاسبية لدى الجهات التي تطلبها بالقرعة <sup>1</sup>
1	110	111	محمول الجيزراك والرضاق غير المباشرة <sup>2</sup>
1	33	34	محمول الأمانة المرسوية <sup>3</sup>
13	81	94	الاقسام <sup>4</sup>
2	183	185	كتب المحاسب لدى محكمة المملكة
126	113	239	المجموع
144	594	738	

يبلغ النسبة الإجمالية للحسابات المقدمة من قبل المحاسبين الموعين المنطقة بلقنة المالية 2017 ما يتوزن 80,5% من مجموع الحسابات التي يجب الإدلاء بها مسجلة بذلك تراخيصا مقارنة مع السنة السابقة والتي سجلت نسبة 84%.

ويوزن التراجع المسجل على مستوى النسبة الإجمالية للحسابات المقدمة من قبل المحاسبين الموعين أسسها إلى تراجع النسبة المتعلقة بالحسابات المقدمة من قبل مكتب المحاسب لدى محكمة

1- الذين التمسوا لدى سلطة التفرز لتوفير في  
2- محمول الجيزراك والرضاق غير المباشرة  
3- محمول الأمانة المرسوية  
4- القسام

## تقديم

طبقا للمقتضيات المنصوص عليها في المادة 147 و148 من الدستور، وكول المجلس الأعلى للحسابات بمنزلة المرورية المالية العليا على تنفيذ قوانين المالية، ويتم مساعدة البرلمان في المجالات المتعلقة برؤية المالية العامة والبيانات المتعلقة والمذكورة في الموعين التي تحمل في طاق اختصاصها، يعقضي القانون.

وحسب الفصل 76 من الدستور، تعرض الحكومة سنويا على البرلمان مشروع قانون التصفية المتعلق بتنفيذ قانون المالية وذلك خلال السنة المالية التي تلي سنة تنفيذ هذا القانون.

وحدثت المادة 66 من القانون التنظيمي رقم 13.130 القانون المالية بتاريخ 14 شتنان 1436 المرادف ل 2 يونيو 2015 التي تعلق الواجب الرافعا بمشروع قانون التصفية كما نصت على أن يحول المجلس الأعلى للحسابات على البرلمان التقرير حول تنفيذ قانون المالية والتصديق على المشروع المتعلقة بالحسابات التي ردها للمحاسبين مع الحساب العام للمملكة، مع توجيه نسخة منهما للحكومة.

وحسب مقتضيات المادة 94 من القانون رقم 62.99 المتعلق بمذوية المحاكم المالية كما تم تغييره وتتميمه، يمكن التصديق العام بالمطالبة بمذوية نتائج الحساب العام للمملكة التي يحدده الوزير المكلف بالمالية ويقدمه قبل المحاسبين الموعين مع نتائج الحساب العام للمملكة التي يحدده الوزير المكلف بالمالية ويقدمه إلى المجلس.

وعلى هذا الأسس وصلا بالمقتضيات سابقة الذكر، اصعد المجلس في اجراء التصديق العام بالمطالبة المتعلقة بالمذوية المالية 2017 على الوثائق التالية:

- الحساب العام للمملكة الملحق به من قبل رئيس الحكومة بتاريخ 21 ماي 2019؛
- الحسابات التي ردها للمحاسبين الموعين إلى المجلس؛
- بيانات قسم مركزة الحسابات المنخوة من قبل اللجنة العامة للمملكة والملحق بها بتاريخ 9 ماي 2019.

جواب تقريرة العامة للمملكة:

عملت اللجنة العامة للمملكة على اعداد ترتيب حسابات التفسير كخليفة لسبع لفئة الحسابات الاعلى الحسابات والتفصيل والنت في الحسابات المتعلقة بها على اساس كل قطاع بل اذ اري على حدة عووض تطبيقها بوزن عه حسب كل محاسب عومي كما كان عليه الحال سابقا من اجل ضمان الاتباع من توفير اعداد مشرفين فواين التصفية والرافيق المرتكبة لها مع لتصفين جودة ترويضات المحاسبية التي يتم تطبيقها في هذا الاطار

وقد اطرت عملية مقالرة المعطيات الواردة في كل من الحساب العام للمملكة مع تلك المدلى بها من قبل اللجنة العامة للمملكة (مركزة المسويات) عن تطابق هاته الحسابات كما هو موضح في الجدول التالي:

نوع الموزونة	الحساب العام	الحسابات المركزية للحرم
المناطق	307.856.622.904,47	307.856.622.904,47
بنك التسيير	191.572.255.286,21	191.572.255.286,21
بنك الاحتياط	67.001.616.506,52	67.001.616.506,52
بنك التسيير العمومي	71.367.521.352,13	71.367.521.352,13
مراد الإحتفال	3.610.675.562,80	3.610.675.562,80
مراد الإحتفال	4.071.319.919,35	4.071.319.919,35
بنك الإحتفال	1.868.402.221,81	1.868.402.221,81
بنك الإحتفال	1.080.986.989,67	1.080.986.989,67
المراد	95.161.111.723,76	95.161.111.723,76
الحصبة العمومية للقرية	81.383.915.071,70	81.383.915.071,70

المملكة من 54 % سنة 2016 الى 47 % بوس سنة 2017 وكذا تلك المتعلقة بالحسابات المختصة من قبل مصطلح الإدارة الضريبية والتي سجلت فر اجنا نحو الي 14 % مقارنة مع السنة القارطة وكبحر الإشارة الى كون عملية المطابقة لم تشمل جميع المحاسبين المومنين، وذلك راجع بالأساس إلى كون بعض المحاسبين المومنين لم يقدموا حساباتهم بوس سنة 2017 إلى المجلس الاعلى للحسابات.

كما نجح الإدارة كذلك إلى أن عملية مطابقة الحسابات الترددية لفتى القليض وكاتب الضبط لدى محاكم المملكة مع الحساب العام للمملكة لا تتم مباشرة في هذه الحسابات وذلك لكون هذه الأخيرة تقع مركزا لدى خزينة المولات والأكليم بالنسبة للقليض ولدى الخزان الرزازي للوزارة العمل والتوظيف بالنسبة لكاتب الضبط لدى محاكم المملكة وبالتالي فإنه يتم ابراجها على مستوى بيانات قسم مركزة الحسابات ضمن المعطيات المدخلة من قلمهم.

جواب القريرة العامة للمملكة:

أراجع السيرة الإجمالي للحسابات الترددية المقدمة من قبل المحاسبين المومنين بوزن تكون هقه من كتاب الضبط لدى المحكم لم يطرأ إحسانت تغيير هم على ان التمر من التظيمية الجردية السن لا تدم القريرة بالنسبة للمملكة بجزيرة لتجميع ومركزة الحسابات الترددية لكاتب الضبط لدى المحكم فالحسابات المتعلقة بالقرية يتم الإزالة بها مباشرة من طرف مصطلح وزارة العمل المقسمة إلى المجلس الاعلى للحسابات.

من جهة اخرى، لتغير السيرة المالية 2017 السنة القائمة للعمل بنظام التفسير المدعج للفتيات (GID) على مستوى مراق الترددية والتي حدد ضمن اهدافه الإسراع في مطابقة المعطيات المدخلة عبر ترشيح وتيسيط مساطر تنفيذ الفتات المومنية، وذلك عن طريق العمل بجنا الإحتال الترددية للحسابات المتعلقة بالفتيات. ويتعرض مبدئيا من خلال هذه الإجراءات المحصول على المطابقة الالية بين حسابات مختلف المراقين في سلسلة تنفيذ الفتات ومن ثم تسريع وتكثيرة تنفيذ الفتات الالية وكذا التحكم العملي في مختلف المعطيات المرتبطة بإعداد مشرفين فواين التصفية.

كما ينبغي التذكور بكون حسابات التسيير المتعلقة بمراق الترددية وبالرغم من الجهود ذات المبذولة من اجل تطبيقها حسب كل قطاع وزارية، ما زالت تفتقر، بالنسبة لكل قطاع، من قبل أكثر من مصطلح عومي بطريقة مبررة حيث خزيه الأوقات ورتونا الأرقام والحالات عووض تطبيقها بطريقة مجمعة كما يستفاد من مقتضيات المادة 25 من القانون رقم 62.99 المتعلق بتجوية المحاكم المالية وتراجع هذه الرخصة إلى أن التظيم المحاسبية المومول به حاليا لا يمكن من تنفيذ حساب واحد لكل مراقين الترددية على حدة من طرف اللجنة العامة للمملكة، خلاف لما هو معمول به على مستوى الامورين بالمصرف، إذ ان الحسابات الإرددية تقدم من قبل الامورين بالمصرف بالنسبة للمراقين كما يلمه.

البلد	التاريخ العام (لمركزه المحيطة)	الحساب العمومي (الحسابات)	المركز المحاسبي	رقم الحساب	نوع الصنف	نوع التوزيع
11.313.07	542.229.862,73	542.211.175,80	حساب الإيراد العمومية - اكلير	3001	1	
N.300.00	238.588.040,62	238.586.340,62	حساب الإيراد العمومية - التطوير	3031	2	
4.000.00	24.012.496,75	24.016.496,75	حساب الإيراد العمومية - رادار	3033	3	
49,15	347.319.834,05	347.319.784,90	حساب الإيراد العمومية - نطر	3038	4	صافي
-69.361,96	2.945.116,07	2.875.734,11	حساب الإيراد العمومية الخاص	3099	5	توزيعية عامة
17.670,00	6.268.295.837,01	6.268.413.507,01	حساب الإيراد العمومية المركز	4013	6	
650,81	36.364.889,29	36.364.238,48	حساب الإيراد العمومية	2060	7	
1,51	7.244.872,36	7.244.872,78	حساب الإيراد العمومية	2091	8	مشتق
179.811.610,72	2.610.579.971,76	2.340.768.361,04	حساب الإيراد العمومية	1069	9	
67.495,4	31.283.264,48	31.196.138,98	حساب الإيراد العمومية	1016	10	

لا شيء

الحسابات العمومية القارية

**جواب الخريطة العامة للمملكة**

تميزت الفترة التي سبقتها المحاسبي الاعلى الحسابات بين الحساب العام للمملكة للسنة المالية 2017 وحسابات الميزان القارية للمحاسبين العموميين الى الاعتبارات التالية :

- الحسابات المتعلقة بحصول الإيراد العمومية (الملاحظة رقم 5 الى الملاحظة رقم 5)
- تغيري التوقيت المسجلة بالاعلى المحاسبي الى ان بعض التغيرات التي تم القيام بها في الشرائح القارية من سداد إصدار مشروع قانون التصفية في الوقت الذي يكون فيه المحاسبون العموميين قد أورا إحصائيات القارية الى المحاسب الاعلى الحسابات

الملاحظة رقم 9:

جميع الحسابات التي تم تسجيلها من قبل المحاسب العمومي بنسخته تلك مختلفة عن نسخة المحاسب الاعلى

وتنزه على ذلك، تم التحقق من مطابقة الحساب العام للمملكة للحسابات القارية للمحاسبين العموميين عبر التأكد من مطابقة نتائج هذه الأخيرة للبيانات المسجلة في الحسابات المركزية للجان العام للمملكة (رقم مركز الحسابات) باعتبار أن هذه الأخيرة مطابقة في نتائجها الحساب العام للمملكة ونظمة يقين التوزيع التي تقدم به حسابات المحاسبين العموميين.

ولابد من الإشارة في الأخير إلى أن قاعدة البيانات GID لا تشمل الحسابات المحاسبية المتعلقة بتقنيات الموظفين والأجور وبعض تقنيات الدون العمومي والتقنيات المنجزة على مستوى بعض سفارات والحسابات المتعلقة بالخراج وكذا تقنيات بعض الحسابات العمومية القارية والحسابات الخاصة بالاجرة في الهيئات القارية والحسابات القارية والقروض.

**نتائج عملية مطابقة الحسابات القارية للمحاسبين العموميين للحساب العام للمملكة**

تمت عملية مطابقة الحسابات القارية للمحاسبين العموميين مع الحساب العام للمملكة جميع الحسابات العمومية الى المحاسب الاعلى الحسابات من قبل مختلف فئات المحاسبين العموميين المالكين بإختار المداخل والتفقات المرتبطة بمختلف الميزانيات (الميزانية العامة، ميزان القارية العمومية وبعضة) مستقلة الحسابات العمومية القارية.

ولا طورت عملية التأكد من مطابقة الحسابات القارية للمحاسبين العموميين مع الحساب العام للمملكة من تحقيق بعض التواريخ ما بين المبلغ المسجلة من قبل بعض المحاسبين العموميين والتوازن العام للمملكة (رقم مركز الحسابات) يوضح الجورال أسفله طيبطها (والنم).

أنتهى من إعداد هذه الحسابات المحاسبية من قبل المحاسب العمومي بنسخته تلك مختلفة عن نسخة المحاسب الاعلى



فيما يخص تفريق المسجل في المناطق لدى الخزان الوزاري للتجهيز والتفريق والتوجيه فمراد  
حفظ تعويض الرصيد الخاص بموقوف الدولة المميز بمسرد مستقلة التسمية "التجوية التطويران  
الخاصة" من الخزان الوزاري الذي يوزع التجهيز والتفريق على الخزان الوزاري الذي يوزع التجوية والسفاحية  
مع الاحتفاظ بقطعتين وإحداث التجوية على الأول وعدم تحويلها إلى الثاني كما يجب وذلك من أجل تحقيق  
الاحتياط المزدوج للمناطق عند كلا المستويين العموميين.

#### • الملاحظة رقم 10:

بقسمة تقنين في المناطق الغير مبلغ 67,405,50 الملاحظ بين بيانات قسم مركز الصلابة والبطون  
الذين المسجلت التي إلى به الخزان الأولي سجلت فترود على احتساب مختلف لجهة المبلغ وقد تمت  
تسوية هذا الخلل في مناطق إحدى المستطعات المصنفة لدى المحاسب المذكور ابتداء من 2018/01/01.

وتجدر الإشارة إلى أن الفريدة التي أن الفريدة القيمة للمملكة لم تكل بالجوهرية تتعلق بالملاحقاتين رقم 7 ورقم 8، كما  
لم يتوصل المجلس بتلصصات المسجولة الخاصة بمحسلي الإدارة الضريبية موضوع  
الملاحقات من رقم 1 إلى الرقم 5.

في هذا الصدد، أكدت التجوية الفنية للضرائب على أن المبلغ المرجح على مستوى الميزان العام  
للمحسبين العموميين المتبينين بالملاحقات مسافة الأثر والمعلل بها إلى المجلس في النتائج النهائية  
لل سنة المالية 2017، ولا توجد أي وضعيات تصحوية لها.

بصفة عامة، وبمقتضى اللوائح المسجلة لدى الخزان الوزاري لتوزيع التجهيز والتفريق والتوجيه  
وكذا الخزان الأولي مسجلت، فإن مجموع مبالغ التروقات المسجلة على مستوى المناطق والتفقات  
تصل نسبة ضخامة من مجموع المناطق المحصلة والتفقات المنفردة برسم السنة المالية 2017.





## المجلس الأعلى للحسابات

التصريح العام بمطابقة  
الحسابات الفردية للمحاسبين العموميين  
مع الحساب العام للمملكة  
-السنة المالية 2017-



وبعد تداول ومصادقة غرفة المشورة بتاريخ 17 أيلول 2019 على التقرير المعد من طرف لجنة البراهج والتقارير حول التصريح العام بالمطابقة طبقا لمقتضيات المادة 22 من القانون 62.99 المشار إليه أعلاه؛

يصرح بمطابقة الحسابات الفردية للمحاسبين العموميين مع الحساب العام للمملكة برسم السنة المالية 2017 وذلك مع الأخذ بعين الاعتبار مجموع مبالغ الفروقات المسجلة في التقرير المرفق.

الرباط 17 يوليو 2019

**التصريح العام بمطابقة الحسابات الفردية للمحاسبين العموميين مع الحساب العام للمملكة برسم السنة المالية 2017**

إن المجلس الأعلى للحسابات؛

بناء على الدستور ولاسيما الفصلين 147 و148؛

وعلى القانون التنظيمي لقانون المالية رقم 13.130 الصادر بتنفيذه الظهير الشريف رقم 1.15.62 بتاريخ 14 من شعبان 1436 الموافق ل 2 يونيو 2015 ولاسيما المادة 66 ؛

وعلى القانون رقم 62.99 المتعلق بمعدونية المحاكم المالية الصادر بتنفيذه الظهير الشريف رقم 1.02.124 بتاريخ فاتح ربيع الآخر 1423 الموافق ل 13 أيلول 2002 كاتم تغييره وتعديله؛

وبعد الاطلاع على البيانات والوثائق اللازمة لإعداد التقرير حول تنفيذ قانون المالية والتصريح العام بالمطابقة لسنة 2017 والمدلى بها من قبل وزير الاقتصاد والمالية بتاريخ 15 أيلول 2019؛

وبعد الاطلاع على البيانات المتعلقة بتنفيذ قانون المالية لسنة 2017 المدلى بها من قبل الخازن العام للمملكة بتاريخ 9 ماي 2019؛

وبعد الاطلاع على الحساب العام للمملكة برسم السنة المالية 2017 المرفق بمشروع قانون التصفية لنفس السنة والمدلى به من قبل رئيس الحكومة بتاريخ 21 ماي 2019؛

وبعد الاطلاع على نتائج الحسابات الفردية المقدمة إلى المجلس الأعلى للحسابات من لدن المحاسبين العموميين والبالغ عددها 594 حسابا من مجموع 738 حسابا الواجب الإدلاء بها برسم السنة المالية 2017؛

وبعد مقارنة نتائج الحسابات سالفة الذكر مع نتائج الحساب العام للمملكة برسم السنة المالية 2017؛

وحيث أسفرت عملية التأكد من مطابقة الحسابات الفردية للمحاسبين العموميين مع الحساب العام للمملكة المذكور أعلاه عن تسجيل فروقات على مستوى بعض المراكز المحاسبية؛  
وبعد الاطلاع على اجوبة وتبديرات الخازن العام للمملكة حول تلك الفروقات؛

## تقديم الحسابات

تتضمن المادة 25 من القانون رقم 62.99 المتعلق بمدونة المحاكم المالية كما تم تغييره وتتميمه، على أن المحاسبين العموميين ملزمون بتقديم حساباتهم إلى المجلس حسب الكيفيات المقررة في النصوص التنظيمية الجاري بها العمل، وفيما يلي الوضعية النهائية (إلى غاية 30 يونيو 2019) الخاصة بتقديم الحسابات الفردية للمحاسبين العموميين برسم السنة المالية 2017.

عدد الحسابات المقومة	عدد الحسابات المقومة	عدد المراكز المحاسبية	المحاسب العمومي
0	1	1	المحاسب العمومي المكلف بإدارة الموقوفين
1	0	1	الغازن المركزي المكلف بالتحويل
0	1	1	المحاسب المكلف بالإدارة المركزية (مديرية الحسابات العمومية)
0	1	1	المحاسب المكلف بالحسابات المتعلقة بالدين العمومي
0	1	1	الأعوان المحاسبون لدى البرلمان والمجلس الأعلى للحسابات والمجلس الاقتصادي والاجتماعي والبيئي
0	3	3	خزينة الخزانات
0	14	14	خزينة العملات والأقاليم
0	54	54	الوكالات المحاسبية لدى البعثات الدبلوماسية بالخارج <sup>1</sup>
1	110	111	محصلو الجمارك والضرائب غير المباشرة <sup>2</sup>
1	33	34	محصلو الإدارة الضريبية <sup>3</sup>
13	81	94	القضاة <sup>4</sup>
2	183	185	كاتب الضبط لدى محاكم المملكة
126	113	239	
144	594	738	المجموع

بلغت النسبة الإجمالية للحسابات المقومة من قبل المحاسبين العموميين المتعلقة بالسنة المالية 2017 ما يقارب 80,5% من مجموع الحسابات الواجب الإدلاء بها مسجلة بذلك تراجعا مقارنة مع السنة الفارطة والتي سجلت نسبة 84%.

ويعزى التراجع المسجل على مستوى النسبة الإجمالية للحسابات المقومة من قبل المحاسبين العموميين أساسا إلى تراجع النسبة المتعلقة بالحسابات المقومة من قبل كتاب الضبط لدى محاكم

1 المون المحطبي لدى سفارة المغرب بواشنطن  
 2 محصل الجمارك والضرائب غير المباشرة بمراكش  
 3 محصل الإدارة الضريبية بكل من المراكز المحاسبية القبلية: برشيد، أبي الجعد، الدار البيضاء A.S.H.M، الدار البيضاء المركز الجوي للاحتياط، الدار البيضاء سبي العصور، الجديدة الدار البيضاء، فاس العليل، كرسيف، مراكش كلو، محفظة، سلا Mafation، سطات مسطحة، تازة، كافيي زور وادي الجعد  
 4 القاضي زور وادي الجعد

## تقديم

طبقا لمقتضيات الفصولين 147 و148 من الدستور، يتولى المجلس الأعلى للحسابات ممارسة المراقبة العليا على تنفيذ قوانين المانية، ويقدم مساعدته للبرلمان في المجالات المتعلقة بمراقبة المانية العامة والهيئات القضائية والحكومة في المبادئ التي تدخل في نطاق اختصاصاته بمقتضى القانون.

وحسب الفصل 76 من الدستور، تعرض الحكومة سنويا على البرلمان مشروع قانون التصفية المتعلق بتنفيذ قانون المالية وذلك خلال السنة الثانية التي تلي سنة تنفيذ هذا القانون.

وحددت المادة 66 من القانون التنظيمي رقم 13.130 لقانون المالية بتاريخ 14 شعبان 1436 الموافق لـ 2 يونيو 2015 الوثائق الواجب إرفاقها بمشروع قانون التصفية كما نصت على أن يحيل المجلس الأعلى للحسابات على البرلمان التقرير حول تنفيذ قانون المالية والتصريح العام بمطابقة الحسابات الفردية للمحاسبين مع الحساب العام للمملكة، مع توجيه نسخة منهما للحكومة.

وحسب مقتضيات المادة 94 من القانون رقم 62.99 المتعلق بمدونة المحاكم المالية كما تم تغييره وتتميمه، يمكن التصريح العام بالمطابقة بمقارنة نتائج الحسابات الفردية المقومة إلى المجلس من قبل المحاسبين العموميين، مع نتائج الحساب العام للمملكة الذي يعده الوزير المكلف بالمالية ويقومه إلى المجلس.

وعلى هذا الأساس وعملا بالمقتضيات سالفة الذكر، اعتمد المجلس في إعداد التصريح العام بالمطابقة المتعلق بالسنة المالية 2017 على الوثائق التالية:

- الحساب العام للمملكة المحلي به من قبل رئيس الحكومة بتاريخ 21 ماي 2019؛
- الحسابات الفردية المقومة من قبل المحاسبين العموميين إلى المجلس؛
- بيانات قسم مركزة الحسابات المنجزة من قبل الخزينة العامة للمملكة والمحلى بها بتاريخ 9 ماي 2019.

### جواب الخزينة العامة للمملكة:

صحت الخزينة العامة للمملكة على إعادة ترتيب حسابات التسيير بكونية تسمح لفضلة المجلس الأعلى للحسابات بالتفريق والبيث في العمليات المتعلقة بها على أساس كل قطاع زراعي على حدة، عوض تقييمها موزعة حسب كل محاسب عوزمي كما كان عليه الحال سابقا، من أجل ضمان الرفع من وتيرة إعداد مشاريع قوانين التصفية والوثائق المرافقة لها مع تحسين جودة البيانات الحسابية التي يتم تقييمها في هذا الإطار التالي.

وقد أسفرت عملية مقارنة المعطيات الواردة في كل من الحساب العام للمملكة مع تلك المملى بها من قبل الخزينة العامة للمملكة (مركز الحسابات) عن تطابق هاته المعطيات كما هو موضح في الجدول التالي.

الحسابات المركزية للقطاع العام للمملكة	الحساب العام للمملكة	نوع الميزانية	المداخل	مخرجات التسيير	مخرجات الاستثمار	مخرجات الدين العمومي	مخرجات الاستثمار	مخرجات الاستثمار	مخرجات الاستثمار
307.856.622.904,47	307.856.622.904,47	نوع الميزانية العامة	307.856.622.904,47	191.572.255.286,21	67.001.616.506,52	71.367.521.352,13	4.071.319.919,35	1.868.402.221,81	1.868.402.221,81
191.572.255.286,21	191.572.255.286,21		191.572.255.286,21	191.572.255.286,21	67.001.616.506,52	71.367.521.352,13	4.071.319.919,35	1.868.402.221,81	1.868.402.221,81
67.011.616.506,52	67.001.616.506,52		67.001.616.506,52	67.001.616.506,52	67.001.616.506,52	67.001.616.506,52	67.001.616.506,52	67.001.616.506,52	67.001.616.506,52
71.367.521.352,13	71.367.521.352,13	مراقبة الدولة المسنونة بصورة مستقلة	71.367.521.352,13	3.610.675.562,80	4.071.319.919,35	4.071.319.919,35	4.071.319.919,35	4.071.319.919,35	4.071.319.919,35
3.610.675.562,80	3.610.675.562,80		3.610.675.562,80	3.610.675.562,80	3.610.675.562,80	3.610.675.562,80	3.610.675.562,80	3.610.675.562,80	3.610.675.562,80
4.071.319.919,35	4.071.319.919,35		4.071.319.919,35	4.071.319.919,35	4.071.319.919,35	4.071.319.919,35	4.071.319.919,35	4.071.319.919,35	4.071.319.919,35
1.868.402.221,81	1.868.402.221,81	الحسابات الغنوصية للخزينة	1.868.402.221,81	95.161.111.723,76	81.383.915.071,70	95.161.111.723,76	95.161.111.723,76	95.161.111.723,76	95.161.111.723,76
1.080.986.989,67	1.080.986.989,67		1.080.986.989,67	1.080.986.989,67	1.080.986.989,67	1.080.986.989,67	1.080.986.989,67	1.080.986.989,67	1.080.986.989,67
95.161.111.723,76	95.161.111.723,76		95.161.111.723,76	95.161.111.723,76	95.161.111.723,76	95.161.111.723,76	95.161.111.723,76	95.161.111.723,76	95.161.111.723,76
81.383.915.071,70	81.383.915.071,70	81.383.915.071,70	81.383.915.071,70	81.383.915.071,70	81.383.915.071,70	81.383.915.071,70	81.383.915.071,70	81.383.915.071,70	81.383.915.071,70

المملكة من 54% سنة 2016 إلى 47% برسم سنة 2017 وكذا تلك المتعلقة بالحسابات المقترحة من قبل محصلي الإدارة الضريبية والتي سجلت تراجعا بوالى 14% مقارنة مع السنة الفارقة.

وتجدر الإشارة إلى كون عملية المطابقة لم تشمل جميع المحاسبين العموميين، وذلك راجع بالأساس إلى كون بعض المحاسبين العموميين لم يقدموا حساباتهم برسم سنة 2017 إلى المجلس الأعلى للحسابات.

كما تجب الإشارة كذلك إلى أن عملية مطابقة الحسابات الفردية لغتية القياض وكتاب الضبط لدى محاكم المملكة مع الحساب العام للمملكة لا تتم مباشرة من هذه الحسابات وذلك لكون هذه الأخيرة تتم مركزتها لدى خزينة العمليات والأقاليم بالنسبة للقياض ولدى الخازن الوزاري للوزارة المحل والعمليات بالنسبة لكتاب الضبط لدى محاكم المملكة وبالتالي فإنه يتم إرجاعها على مستوى بيانات قسم مركزة الحسابات ضمن العمليات المنجزة من قبلهم.

### جواب الخزينة العامة للمملكة:

تراجع النسبة الإجمالية للحسابات الفردية المقترحة من قبل المحاسبين العموميين يعزى لكون فئة من كتاب الضبط لدى المحاكم لم يدلوأ بحسابات تسييرهم علما أن النصوص التنظيمية الجاري بها العمل لا تلزم الخزينة العامة للمملكة بضرورة تجميع ومركزة الحسابات الفردية لكتاب الضبط لدى المحاكم، فالحسابات الساكنة الذكر يتم الإدلاء بها مباشرة من طرف مصالح وزارة العدل المختصة إلى المجلس الأعلى للحسابات.

من جهة أخرى، تعتبر السنة المالية 2017 السنة الثامنة للعمل بنظام التسيير المنتمج للنفقات (GTD) على مستوى مرافق الدولة والذي حدد ضمن أهدافه الإسراع في معالجة العمليات المالية عبر ترشيد وتيسير مساطر تنفيذ النفقات العمومية، وذلك عن طريق العمل بمبدأ الإدخال القوي للعمليات المتعلقة بالنفقات. ويعترض مبدئيا، من خلال هذه الإجراءات الحاصول على المطابقة الأولية بين محاسبات مختلف المتدخلين في سلسلة تنفيذ النفقات ومن تم، تسريع وتيرة تنفيذ قانون المالية وكذا التحكم الدقيق في مختلف العمليات المرتبطة بإعداد مشاريع قوانين التصفية.

كما ينبغي التذكير بكون حسابات التسيير المتعلقة بمرافق الدولة، وبالرغم من الجهود المبذولة من أجل تقييمها حسب كل قطاع وزراعي، ما زالت تقديم، بالنسبة لكل قطاع، من قبل أكثر من محاسب عمومي بطريقة متجزأة بين خزينة الوزارات وخزينة الأقاليم والعمليات عوض تقييمها بطريقة مجمعة كما يستفاد من مقتضيات المادة 25 من القانون رقم 62.99 المتعلق بمرحلة المحاكم المالية. وترجع هذه الوضعية إلى أن التنظيم المحاسباتي المعمول به حاليا لا يمكن من تقييم حساب واحد لكل امرئ للدولة على حدة من طرف الخزينة العامة للمملكة، خلافا لما هو معمول به على مستوى الأمرين بالصرف، إذ أن الحسابات الإدارية تقدم من قبل الأمرين بالصرف بالنسبة للمرفق بكامله.

نوع الميزانية	نوع العمليات	رقم الملاحظة	المركز المحاسبي	المحاسب العمومي (الميزان العام للعمليات)	الخزان العام (قسم مركزية العمليات)	الدقيق
الميزانية العامة	الداخل	1	3001 - محصل الإدارة الضريبية - اكثير	542.241.175,80	542.229.862,73	11.313,07
		2	3031 - محصل الإدارة الضريبية - الناظر	238.596.340,62	238.588.040,62	8.300,00
		3	3033 - محصل الإدارة الضريبية - ولد زم	24.016.496,75	24.012.496,75	4.000,00
		4	3059 - محصل الإدارة الضريبية - الدار البيضاء سلامة	347.319.784,90	347.319.834,05	49,15
		5	3099 - محصل الإدارة الضريبية الأشخاص المطوقين - روداني الدار البيضاء المركز	2.875.754,11	2.945.116,07	-69.361,96
		6	4043 - محصل الحرك والخرائب غير المتغيرة ببيضاء طنجة المتوسط	6.268.413.507,017	6.268.395.837,01	17.670,00
		7	2060 - المون المحاسب لدى سفارة المغرب بباريس	36.364.238,48	36.364.889,29	650,81
		8	2091 - المون المحاسب لدى سفارة المغرب بمرتوال	7.244.873,78	7.244.872,36	1,51
		9	1069 - الخزينة الزرارية لوزراء التعجير والنقل والرحمته	2.340.768.361,04	2.610.579.971,76	179.811.610,72
		10	1016 - الخزينة الاقليمية سطات	31.196.158,98	31.263.564,48	67.495,5
العمليات العمومية للخزينة		لا شيء				

### جواب الخزينة العامة للمملكة

تعزى الفروقات التي سجلها المجلس الأعلى للعمليات بين الحساب العام للمملكة للسنة المالية 2017 وحسابات التسيير الخيرية المحاسبين العموميين إلى الاعتبارات التالية :

#### الملاحظات المتعلقة بمحصولي الإدارة الضريبية (الملاحظة رقم 1 إلى الملاحظة رقم 5)

تعزى الفروقات المسجلة بالأساس إلى أن بعض الترميمات التي يتم القيام بها في المراحل النهائية من مسلسل إعداد مشروع قانون التصفية في الوقت الذي يكون فيه المحاسبون العموميون قد أورا بحساباتهم الخيرية إلى المجلس الأعلى للعمليات.

#### الملاحظة رقم 9:

7 مجموع الدخائل التي تم تحصيلها من قبل المحاسب العمومي بإمطته تلك المتعلقة بالخزينة على القيمة المسجلة

وبناء على ذلك، تم التحقق من مطابقة الحساب العام للمملكة للحسابات الخيرية للمحاسبين العموميين عبر التأكد من مطابقة نتائج هذه الأخيرة للبيانات المسجلة في الحسابات المركزية للخزان العام للمملكة (قسم مركزية الحسابات) باعتبار أن هذه الأخيرة مطابقة في نتائجها للحساب العام للمملكة ومقدمة بنفس الترتيب الذي تقدم به حسابات المحاسبين العموميين.

ولابد من الإشارة في الأخير إلى أن قاعدة البيانات GID لا تشمل العمليات المحاسبية المتعلقة بتفقات الموظفين والأوران وبعض تفقات الدين العمومي<sup>6</sup> والتفقات المخزرة على مستوى بعض سفارات وقصصيات المملكة بالخارج وكذا تفقات بعض الحسابات الخصوصية للخزينة (الحسابات الخاصة بالأخراط في الهيئات الولية والعمليات الفنية والقروض).

### نتائج عملية مطابقة الحسابات الخيرية للمحاسبين العموميين للحساب العام للمملكة

شملت عملية مطابقة الحسابات الخيرية للمحاسبين العموميين مع الحساب العام للمملكة جميع الحسابات المقامة إلى المجلس الأعلى للحسابات من قبل مختلف فئات المحاسبين العموميين المكلفين بإنجاز الدخائل والتفقات المرتبطة بمختلف الميزانيات (الميزانية العامة، مرفق الدولة المسيرة بصورة مستقلة، الحسابات الخصوصية للخزينة).

وقد أسفرت عملية التأكد من مطابقة الحسابات الخيرية للمحاسبين العموميين مع الحساب العام للمملكة من تحديد بعض الفروقات ما بين المبالغ المسجلة من قبل بعض المحاسبين العموميين والخزان العام للمملكة (قسم مركزية الحسابات) بوضوح الجدول أسفله طبيعتها (والد هم).

6 تشمل الواردات والموارد المتعلقة بطقن العمومي وكذا التحويلات الدين العمومي المتوسط والطويل الأجل.



فيما يخص الفرق المسجل في المداخل لدى الخازن الوزاري لوزارة التجهيز والنقل والرجيستيك فمردد  
حذف تحويل الرصيد الخاص بمرافق الدولة بصورة مستقلة المسمى "المديرية العامة للطيران  
المنفي" من الخازن الوزاري لدى وزارة التجهيز والنقل إلى الخازن الوزاري لدى وزارة التجارة والصناعة  
مع الاحتفاظ بالباقي من المداخل الشبوية عند الأول وعدم تحويلها إلى الثاني كما يجب وذلك من أجل تقاضي  
الاحساب المزوج للمداخل عند كلا المحاسبين العموميين.

#### ■ الملاحظة رقم 10:

بالنسبة للقبان في المداخل المقرر مبلغ 67,405,50 الملاحظ بين بيانات قسم مركزة الحسابات والميزان  
العام للحسابات الذي أُلقي به الخازن الإقليمي بسطت فمردد إلى احتساب مصاعف لهذا المبلغ، وقد تمت  
تسوية هذا الغطاء في مداخل إحدى الشاسعات المعتمدة لدى المحاسب المذكور ابتداء من 2018/01/01.

وتجدر الإشارة إلى أن الخزينة العامة للمملكة لم تزل باجوبة تتعلق بالملاحظتين رقم 7 ورقم 8، كما  
لم يتوصل المجلس بالوضعيات التصحيحية الخاصة بمحصلي الإدارة الضريبية موضوع  
الملاحظات من رقم 1 إلى الرقم 5.

في هذا الصدد، أكدت المديرية العامة للضرائب على أن المبالغ المرجحة على مستوى الميزان العام  
للمحاسبين العموميين المعنيين بالملاحظات سابقة الذكر والمطلي بها إلى المجلس هي النتائج النهائية  
للنسبة المالية 2017 ولا توجد أي وضعيات تصحيحية لها.

بصفة عامة، وباستثناء الفروقات المسجلة لدى الخازن الوزاري لوزارة التجهيز والنقل والرجيستيك  
وكذا الخازن الإقليمي بسطت، فإن مجموع مبالغ الفروقات المسجلة على مستوى المداخل والنقائات  
تمثل نسبة ضئيلة من مجموع المداخل المحصلة والنقائات المنخوة برسم السنة المالية 2017.





# مشروع قانون التصفية المتعلق بتنفيذ قانون المالية للسنة المالية 2017

## تقرير حول تنفيذ ميزانية السنة المالية 2017



# الفهرس



61	القطاعات المنجزة.....
61	1-3- الأمانة والسيد العمري والتيبة القزوه وبلده والقطاعات.....
69	2-3- الأمانة والمدان والتيبة السليمانية.....
82	3-3- الصيانة والإحتفاظ والصيانة والإحتفاظ الرعي.....
92	4-3- الساحة والنقل الجوي والصيانة الطليبية والإحتفاظ الإجمالي.....
100	4- قطاعات أخرى.....
100	1-4- الإقتصاد والسالية.....
105	2-4- الساعلية.....
108	3-4- العمل.....
113	4-4- الشؤون الخارجية والشؤون الدولي.....
114	5-4- إصلاح الإدارة والوطنية العمومية.....
117	6-4- الشؤون المالية والمكاتب.....
122	7-4- الشؤون السامية التخطيط.....
125	8-4- المديرية العامة لإدارة الشؤون وإعادة الإندماج.....
128	9-4- الأمانة العامة للحكومة.....
129	10-4- المجلس الإقتصادي والإجتماعي والبلدي.....
132	الملاحق.....
133	توزيع هفتات الموظفين على القطاعات الوزارية والمؤسسات برسم سنة 2017.....
134	توزيع هفتات المدامات وهفتات المهتلة على القطاعات الوزارية والمؤسسات برسم سنة 2017.....
135	توزيع هفتات الاستخبار على القطاعات الوزارية والمؤسسات برسم سنة 2017.....
136	توزيع هفتات الأمن القومي برسم سنة 2017.....
137	توزيع هفتات وحدات الحسابات المحوسبة الجوية برسم سنة 2017.....
138	توزيع هفتات وحدات مراقبة الرقابة الجوية بصورة مستقلة برسم سنة 2017.....

1	مقدمة.....
2	1- النسخ النهائية لتعديل الميزانية برسم السنة المالية 2017 ودراسة في مشروع قانون الضريبة لسنة 2017.....
2	1-1- البيرانية العامة.....
2	1-1-1- الهفتات.....
2	1-1-1-1- هفتات السير.....
3	2-1-1- هفتات الاستخبار.....
5	3-1-1- الهفتات المنقولة بحسب السنة المالية القومي.....
6	2-1- الموارد.....
7	1-2-1- الموارد المصفاة من طرف وزارة الإقتصاد والبلية.....
8	2-2-1- الموارد المصفاة من طرف الوزارات والأدرات الأخرى.....
9	3-2-1- الموارد المصفاة من طرف الأدرات الضريبة.....
9	2- الحسابات المحوسبة الجوية.....
9	1-2- الهفتات.....
9	2-2- السوراد.....
10	3- مزايا الرقابة الجوية بصورة مستقلة.....
10	1-1-3- الهفتات الإستهلال.....
10	2-1-3- مزايا الإستهلال.....
10	2-2-3- هفتات الإستهلال.....
11	2-2-3- مزايا الإستهلال.....
13	II- النسخ النهائية لتعديل قانون المالية لسنة 2017- حصيلته تنفيذ هذا القانون حسب القطاعات الوزارية والمؤسسات.....
13	1- القطاعات الإجماعية.....
13	1-1- الرقابة الوطنية والكنوى التيي وأصلم المدان ولحمت المدني.....
20	2-1- الصفة.....
24	3-1- إبعاد التراب الوطني والتصغير والإسكان وسياسة المدينة.....
35	4-1- الرقابة والظلمن والسادة والتيبة الإجماعية.....
40	5-1- السحاب والرياضة.....
43	6-1- العمل والمؤنن والإندماج التيي.....
45	7-1- الأوقاف والمؤننن الإسلاميه.....
48	8-1- القطاعة والأصقال.....
51	2- قطاعات البيئات الصحتمية.....
51	1-2- الصجير والنقل والوجسكناك والماء.....

1- النتائج النهائية لتنفيذ الميزانية برسم السنة المالية 2017 وقراءة في مشروع قانون الصنفية لسنة 2017

1-1 الميزانية العامة:

1-1-1 النفقات:

1.1.1- نفقات التسيير:

بلغت الاعطادات المتوقعة خلال السنة المالية 2017 برسم نفقات التسيير الميزانية العامة 187.734.785.000,00 درهم، أنضيف إليها مبلغ 98.314.583,68 درهم كاعتماد برسم أموال المساعدة، وكذا مبلغ 1.903.907.745,00 درهم كاعتماد متوقع بقرار لوزير الاقتصاد والمالية، لتبلغ الاعطادات النهائية 199.738.688,68 درهم، في حين بلغت النفقات المتوقعة عند نهاية السنة 191.572.255.286,21 درهم، أي ما يعادل 100,97 % بالنسبة للاعطادات النهائية.

وتوزع نفقات التسيير على الشكل التالي:

○ نفقات الموظفين:

بلغت الاعطادات المتوقعة برسم السنة المالية 2017 بالنسبة لنتائج الموظفين ما مجموعه 106.700.605.000,00 درهم، أنضيف إليها مبلغ 129.300.000,00 درهم تم اقتطاعه من فصل النفقات الطارئة والخصومات الاحتياطية، وكذا مبلغ 871.680,00 درهم كاعتماد متوقع بقرار لوزير الاقتصاد والمالية، لتبلغ الاعطادات النهائية 106.830.776.680,00 درهم، أما النفقات فقد بلغت 104.901.197.004,58 درهم متباعدة بذلك 98,19 % من الاعطادات النهائية و54,76 % من مجموع نفقات التسيير مقابل 55,43 % خلال سنة 2016. ويقترح مشروع قانون الصنفية إلغاء الاعطادات غير المساهلة التي بلغت 1.929.579.585,42 درهم.

○ نفقات المعدات والنفقات الخطية:

بلغت الاعطادات المتوقعة برسم السنة المالية 2017 بالنسبة لنتائج المعدات والنفقات الخطية 35.684.180.000,00 درهم أنضيف إليها مبلغ 2.650.907.964,08 درهم تم اقتطاعه من فصل النفقات الطارئة والخصومات الاحتياطية، وكذا مبلغ 98.314.583,68 درهم برسم أموال المساعدة، بالإضافة إلى مبلغ 1.903.036.065,00 درهم كاعتماد متوقع بقرار لوزير الاقتصاد والمالية، لتبلغ الاعطادات النهائية 39.286.954.377,35 درهم، أما النفقات فقد بلغت 39.286.954.377,35 درهم مسجلة بذلك نسبة إنجاز تقدر ب 97,40 % من الاعطادات النهائية و20,51 % من مجموع نفقات التسيير مقابل 19,92 % برسم سنة 2016. ويقترح مشروع قانون الصنفية إلغاء الاعطادات غير المساهلة التي بلغت 1.049.484.235,41 درهم.

○ التكاليف المشتركة:

حدد قانون المالية لسنة 2017 اعطادات التكاليف المشتركة في 36.790.000.000,00 درهم، وأضيف إلى هذا المبلغ اعاد قدره 438.363.280,00 درهم اقتطع من فصل النفقات الطارئة والخصومات الاحتياطية. وبذلك تصبح الاعطادات النهائية برسم التكاليف المشتركة 37.228.363.280,00 درهم، استعمل منها مبلغ 36.329.802.194,47 درهم أي ما يعادل 97,59% من الاعطادات النهائية و 18,96 % من مجموع نفقات التسيير مقابل 18,15 % خلال سنة 2016. وقد بلغت الاعطادات المتوقعة عند نهاية السنة 898.561.085,53 درهم، حيث يقترح إلغاءها في إطار مشروع هذا القانون.

○ التسديدات والتخصيمات والإرجاعات العمومية :

حدد قانون المالية لسنة 2017 اعطادات التسديدات والتخصيمات والإرجاعات العمومية في 5.260.000.000 درهم، في حين بلغت النفقات المتوقعة 11.054.301.619,81 درهم، وبناء عليه، يقترح مشروع قانون الصنفية فتح اعطاد مكمل لتغطية الجواز المسجل الذي بلغ 5.804.801.008,06 درهم، أما الاعطادات غير المساهلة فقد بلغت 10.499.388,25 درهم يقترح إلغاؤها في إطار مشروع هذا القانون.

○ النفقات العامة والخصومات الاحتياطية:

يقوم قانون الصنفية بحصر وزيات المبلغ النهائي للمداخيل المتوقعة والنفقات المتوقعة للسنة المالية وكذا بحصر حساب نتيجة السنة. أما، يعتبر هذا القانون أداة مهمة لتسريح الديون لممارسة دوره الرقابي على العمل الحكومي والتأكد من مدى احترام السلطة التنفيذية والرقابة بالترخيص التي حصلت عليه بموجب قانون المالية.

وطيه، أصبحت قوانين الصنفية تحظى باهتمام متزايد باعتبارها آلية لتقوية الرقابة العمومية للديون على المالية العمومية وإعمال مبدأ ربط المسؤولية بالمحاسبة، وهو ما يمكن أن نستنتجه من خلال تخصيص فصل من المرسوم قانون الصنفية، وكريسا لهذا الوجه، فقد عمد القانون اصطناعي لقانون المالية إلى تقليص آجال اعداد وتقديم مشروع قانون الصنفية للديون من 24 شهرا إلى 15 شهرا، حيث نص في مادته 65 على أنه "يودع مشروع قانون الصنفية المعلق بتنفيذ قانون المالية سنيا بالأسبقية بحكف مجلس النواب في أجل أقصاه نهاية الرفع الأول من السنة المالية التي تلapse تنفيذ قانون المالية العمومي".

والتفكير، وإرباطها بتأجيل تنفيذ قانون المالية لسنة 2017، فقد كان الاقتصاد الوطني من تحقيق معدل نحو 4,1% ونحو الميزانية في حدود 3,5% من الناتج الداخلي الخام هذا، ونحو الإشارات إلى أن الحكومة قد وضعت ضمن أولوياتها خلال سنة 2017، تسريح العجز الهيكلي للاقتصاد الوطني عبر التركيز على التصنيع وإنعاش الصنوس، وتبزيز تنافسية الاقتصاد الوطني وإنعاش الاستثمار الخاص، وإهمل الرأسمال البشري وتقليص الفوارق الاجتماعية وإجالية وتبزيز آليات الحكمة المؤسساتية ومواصلة استعادة التوازنات الماكرو اقتصادية.

وإلى هذا التغير حول تنفيذ ميزانية السنة المالية 2017، ليكرس الحوض اللام للحكومة على التصارح مع مطالب السبديات والسادة البرلمانيين من خلال الإغناء والتوحيد المستعدين الوثائق المرفقة لمشروع قانون الصنفية، وكذا تفعيل الآليات الحكومي العمل على إقامة تعاون بناء وسريع مع المؤسسة التشريعية نظرا لورها الحوري في تقييم السياسات العمومية.


وتقسم هذا التقرير إلى قسمين أساسيين:

- القسم الأول: النتائج النهائية لتنفيذ الميزانية برسم سنة 2017 وقراءة في مشروع قانون الصنفية لسنة 2017 من خلال تقديم مجموعة من الأرقام والمؤشرات؛
- القسم الثاني: النتائج النهائية لتنفيذ ميزانية السنة المالية 2017: حصيلته تنفيذ البرامج والمشاريع المتتزم بها بحسب القطاعات الزرارية والمؤسسات موروثة ما بين الميزانية العامة، ومراقبة الوثائق الواردة للسيرة هضورة مستقلة، والحسابات المصروية العمومية.

ويصحح من خلال الجدول التالي أن تفتت الميزانية المحررة من طرف 8 قطاعات وزارية تمثل حوالي نسبة 85% من مجموع التفتتات:

النسبة	تفتت الاستثمار	التفتتات الوزارية أو المؤسسات
30,77%	20.620,06	وزارة الاقتصاد والمالية - التكاليف المشتركة
15,82%	10.602,57	وزارة التجهيز والنقل والرياحنة و المياه
12,68%	8.496,76	وزارة الفلاحة والصيد البحري والتنمية القروية والمياه والغابات
7,57%	5.069,73	وزارة التربية الوطنية والتكوين المهني والتعليم العالي والبحث العلمي
6,88%	4.611,44	إدارة المصالح الوطني
5,14%	3.443,78	وزارة الداخلية
3,43%	2.300,85	وزارة الصحة
2,93%	1.965,30	وزارة الصناعة والاستثمار والتجارة والاقتصاد الرقمي
<b>85,22%</b>	<b>57.110,49</b>	<b>المجموع</b>
14,78%	9.901,13	التفتتات الوزارية الأخرى
<b>100,00%</b>	<b>67.011,62</b>	<b>المجموع</b>

وتبين الرسم البياني التالي توزيع تفتت الاستثمار على مختلف القطاعات الوزارية برسم سنة 2017:



والإشارة بأن الاعتمادات الموزعة عند بداية السنة المالية 2017، قد بلغت ما مجموعه 17.868.115.045,74 درهم.

ومن جهة أخرى، ينبغي التنكير بأن الفترة الأولى من المدة 24 من قانون المالية لسنة 2017 قد نصت على إلغاء اعتمادات الأداء الموزعة بموجب قانون المالية عن السنة المالية 2016 فيما يتعلق بتفتت الاستثمار من الميزانية العامة التي لم يكن إلى تاريخ 31 ديسمبر 2016 على التزامات التفتتات موثقة عليها من قبل مصالح الترتيب العامة للمساكنة. وقد حدد مشروع قانون التصفية في مادته الخامسة هذه الاعتمادات المثلثة في مبلغ 4.869.782.786,56 درهم، في حين حددت مبلغ الاعتمادات المرطبة من السنة المالية 2016 إلى السنة المالية 2017 في 15.746.627.895,35 درهم.

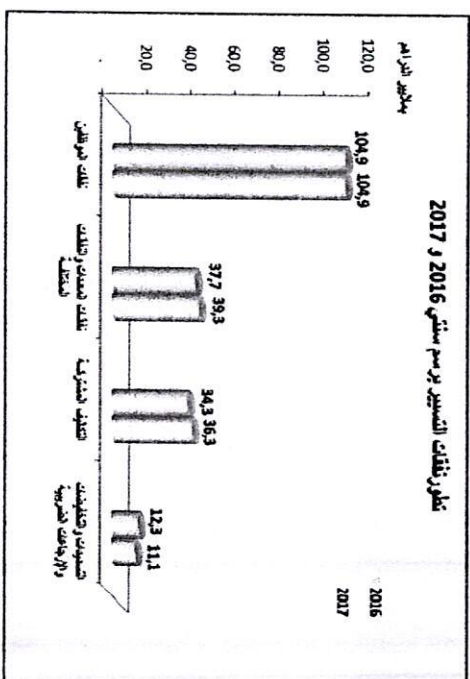
على مجموع الاعتمادات من الاعتمادات الموزعة برسم فصل " التفتتات الطارئة والغصصات الاحتياطية " للتفئة مختلف فصول الميزانيات المذكورة أسفله ما قدره 3.218.571.244,08 درهم أي ما يناهز 97,53 % من مجموع الاعتمادات الموزعة برسم هذا الفصل والتي حددت في مبلغ 3.300.000.000,00 درهم وتوزع الاعتمادات المذكورة كما يلي :

تفتتات الموظفين:	129.300.000,00	درهم
تفتتات المعاشات والتفتتات الخلفية:	2.650.907.964,08	درهم
التصالحات المشتركة:	438.363.280,00	درهم
<b>المجموع:</b>	<b>3.218.571.244,08</b>	<b>درهم</b>

هكذا، فقد بلغت الاعتمادات الموزعة المقتضى مشروع قانون التصفية برسم التفتتات الطارئة والغصصات الاحتياطية ما قدره 81.428.755,92 درهم.

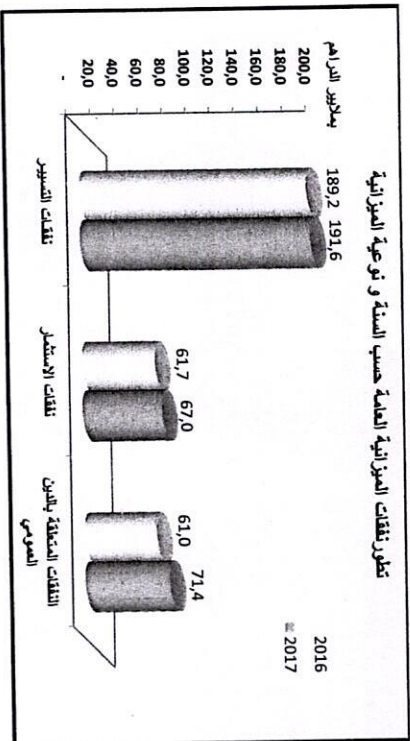
وطبقه، فقد حملت تفتتات التسيير المحررة برسم السنة المالية 2017 نسبة 100,97 % من الاعتمادات الباقية، بينما حملت هذه التفتتات 58,06 % من مجموع تفتتات الميزانية العامة مقابل 60,64 % خلال سنة 2016.

وتبين الرسم البياني التالي تطور تفتتات التسيير برسم سنتي 2016 و 2017:



211- تفتتات الاستثمار:

بلغت الاعتمادات الموزعة بموجب قانون المالية لسنة 2017 ما قدره 63.571.846.000,00 درهم، وأما أخطاها عين الاعتمادات اعتمدت الأداء المرطبة من السنة المالية 2016 والتي بلغت 15.746.627.895,35 درهم و أموال المساعدة التي بلغت 816.637.444,91 درهم، بالإضافة إلى مبلغ 4.744.620.212,00 درهم كأعداد مفتوحة لوزراء الاقتصاد والمالية، فإن مجموع الاعتمادات الباقية برسم تفتتات الاستثمار والموضوعة رهن إشارة مختلف القطاعات الوزارية أو المؤسسات، تصحح 84.879.731.552,26 درهم، إذ استعمل منها مبلغ 67.011.616.506,52 درهم أي ما يعادل 78,95 % من الاعتمادات الباقية.




2-1- المصارف

بلغت تقديرات الميزانية المادية للسنة المالية 2017 ما قدره 292.281.622.000,00 درهم، وقد تم تحصيل ما قدره 307.856.622.904,47 درهم أي بنسبة مئوية تعادل 105,33 %، وشكلت الموارد العادية نسبة 76,20 % من مجموع الموارد المحصلة مسجلة نسبة إنجاز بلغت 105,54 %.

وتوزيع الموارد المحصلة حسب نوعيتها برسم سنتي 2016 و 2017 على الشكل التالي:

نوعية الموارد	سنة 2016	سنة 2017	نسبة التطور
الموارد العادية	225.188.078.452,37	234.588.295.784,95	4,17%
مصادر الاقتراض	69.708.852.401,61	73.268.397.119,52	5,11%
المجموع	294.896.930.853,98	307.856.622.904,47	4,39%

ويوضح الرسم البياني التالي تطور الموارد المحصلة حسب نوعية الموارد برسم سنتي 2016 و 2017:



3-11- النفقات الصافية بخدمة الدين العمومي:

سجلت السنة المالية 2017 فتح اعتمادات تبلغ 73.356.000.000,00 درهم نفقات خدمة الدين العمومي منها 45.882.000.000,00 درهم برسم استهلاكات الدين العمومي المتوسط والطويل الأجل، وتبلغ 27.474.000.000,00 درهم برسم القوائد والعمولات. وفي هذا الإطار، تم إنفاق مبلغ 71.367.521.352,13 درهم التي يتوزع على الشكل التالي:


- استهلاكات الدين العمومي	44.648.459.461,28	درهم
- قوائد وعمولات الدين العمومي	26.719.061.890,85	درهم
المجموع	71.367.521.352,13	درهم

وتحيز الإضافة إلى أن الاعتمادات المفوضة عند نهاية السنة برسم الدين العمومي قد بلغت 1.106.582.903,92 درهم، إذ يتوزع هذا المبلغ على الشكل التالي:

- استهلاكات الدين العمومي	1.084.697.858,30	درهم
- قوائد وعمولات الدين العمومي	21.885.045,62	درهم
المجموع	1.106.582.903,92	درهم

ويوضح مشروع قانون التصفية فتح اعتمادات تكيلية لتغطية التجاوز المذكور.

وللاشارة فإن نفقات الدين سجلت خلال السنة المالية 2017 ما يناهز 21,63 % من نفقات الميزانية المادية مقابل 19,57 % برسم سنة 2016. ويوضح الرسم البياني التالي توزيع نفقات الميزانية المادية لسنة 2017، حسب نوعية الميزانية، وكما تطور هذه النفقات برسم سنتي 2016 و 2017:





8.038.039.251,76	رسم على الكلفة.....
2.689.529.809,71	- الزيادة التزوية عن الخارج.....
2.307.989.864,00	- الرسم الأساسي ورسم السمعة.....
1.798.197.878,89	- الزيادة التزوية عن عدم الأثر أو التأخير أو الفسخ في الأثر.....
1.270.817.914,94	- الضريبة المفوتة على الوثائق المتعلقة بالسيارات.....
1.184.044.181,34	- الضريبة التزوية عن التأخير في الأثر.....
3.743.810.312,36	- موارد أخرى.....
<b>138.275.743.147,94</b>	<b>المجموع.....</b>

● **مجموعة الميزانية المالية الخاصة:**

58.928.400.000,00	- الاورصات الداخلية الترسطة والظبية الاصل.....
14.339.927.119,52	- مقابل قيمة الاورصات الخارجية.....
691.282.141,83	- البرود الناتجة عن تخفيف ممتلكات الدين القابل للاستهلاك والدين العموم ومبيعات المكونك.....
556.401.387,64	- البرود الاثنية من بنك المغرب.....
220.000.000,00	- البرود الاثنية من مكتب الصرف.....
173.568.485,29	- البرود التزوية على توظيف الاموال و السلفات.....
172.644.184,11	- موارد أخرى.....
<b>75.083.223.318,39</b>	<b>المجموع.....</b>

● **مجموعة الميزانية العامة والمخصصة:**

2.400.000.000,00	- البرود الاثنية من اوكالة الربوية للمحافظة الفعالية والمقاري وبالرابطه.....
1.425.716.838,63	- الانباج الاثنية من مركز اصحات المغرب.....
1.340.586.000,00	- الانباج الاثنية من مركز الجمع الشريف للتوسط (م م م م).....
500.000.000,00	- البرود الاثنية من المالك الوطني للمطارات.....
299.453.776,00	- الانباج الاثنية من مركز استغلال الدياربي -م م م م-.....
1.375.900.249,01	- موارد أخرى.....
<b>7341656883,64</b>	<b>المجموع.....</b>
<b>993.102.373,25</b>	<b>موارد اموال المرمات:</b>

295.457.786.729,94 ..... **مجموع الموارد المصفاة من طرف وزارة الاقتصاد والمالية.**

**2.2.1- الموارد المصفاة من طرف الوزارات والادارات الأخرى:**

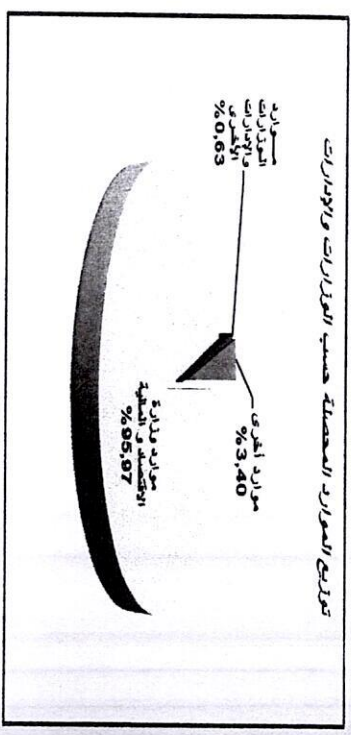
تتوزع موارد الوزارات و الادارات الأخرى كما يلي:

780.821.071,90	وزارة الطاقة والميد البحري والظبية القوية والمياه والبيئات.....
535.151.813,60	وزارة العمل.....
283.813.339,62	وزارة التعاون الخارجية والتعاون الدولي.....
214.065.675,25	وزارة الصيد والاطل والرياح والمراكب والم.....
122.051.598,42	وزارات وادارات أخرى.....
<b>1.935.903.498,79</b>	<b>المجموع.....</b>

كما تتوزع الموارد المصفاة برسم سنة 2017 حسب الوزارات و الادارات أو المؤسسات على الشكل التالي:

النسبة	المبلغ الاصل (الدرهم)	الوزارات و الادارات
95,97 %	295.457.786.729,94	الموارد المصفاة من طرف وزارة الاقتصاد والمالية و وزارة الادارة الأخرى
0,63 %	1.935.903.498,79	الموارد المصفاة من طرف الوزارات والادارات الأخرى
3,40 %	10.462.932.675,74	موارد أخرى (مقتبسة من ادارات متنوعة)
100 %	307.856.622.904,47	المجموع.....

وتبين الرسم البياني التالي نسبة توزيع الموارد المصفاة حسب الوزارات و الادارات:



**2.2.1- الموارد المصفاة من طرف وزارة الاقتصاد والمالية:**

تتمثل الموارد المبرجة تحت هذا الفصل أساسا من:

**الادارات والمرمات**

- **إعادة المراكب والرياح غير المبرجة:**
  - الضريبة على القيمة المضافة للاستهلاك.....
  - الرسم المفوتة على مبيعات المراكب.....
  - الرسم المفوتة على بيع المصفاة.....
  - رسم الاستيراد.....
  - قاضي أبواب المرم.....
  - موارد أخرى.....
- **المجموعة المالية الخارجية:**
  - الضريبة على الشركات.....
  - الضريبة على الدخل.....
  - الضريبة على القيمة المضافة في الداخل.....

(الدرهم)

الموارد الضريبة	أصناف الحسابات المحسوبة الجزئية
81.274.988.223,88	المسابات المرصدة لأموال خصومية
0,00	- حسابات الأخرط في الهيئات الجزئية
14.397.840,31	- حسابات العمليات النقدية
47.706.432,20	- حسابات العوالم
13.824.019.227,37	- حسابات التفتات من الخصصات
95.161.111.723,76	المجموع.....

ولاحظ من خلال توزيع موارد الحسابات المحسوبة أن الحسابات المرصدة لأموال خصومية وحسابات التفتات من الخصصات تمثل 99,93% من مجموع موارد الحسابات المحسوبة للجزئية، وتبلغ حصة كل منها على التوالي 85,41% و 14,53%.

**3- مبالغ الوالة المسوية بصورة مستقلة:**

**1-1-3- الاستغلال:**

**1-1-3- تفتات الاستغلال**

حدد قانون المالية لسنة 2017 المبلغ الأصلي لتفتات الاستغلال المتعلقة برافق الوالة المسوية بصورة مستقلة في 2.198.174.000,00 درهم أصيب إليه مبلغ 1.361.056.569,07 درهم الناتج عن قرارات فتح سقف التفتات، وتبلغ 190.593.581,03 درهم الناتج من دفع فائض موارد الاستغلال المرصدة لتفتات الاستغلال لتصبح التفتات النهائية 3.749.824.150,10 درهم. أما التفتات، فقد بلغت 1.868.402.221,81 درهم مسجلة بذلك نسبة 52,49% من التفتات المفروضة، في حين بلغت التفتات المفروضة عند نهاية السنة ما قدره 1.690.828.347,26 درهم.

**2-1-3- موارد الاستغلال**

بلغت تفتات قانون المالية لسنة 2017 لموارد الاستغلال لرافق الوالة المسوية بصورة مستقلة ما قدره 2.198.174.000,00 درهم. ويصل تغييرات التفتات الواردة في ميزانيات هذه المرافق، تطبيقا لتفضيات المادة 24 من المرسوم رقم 2.15.426 الملحق بإصدار وتطبيق قوانين المالية، بلغت التفتات النهائية لهذه الموارد ما قدره 3.873.856.643,87 درهم، وقد تم تحصيل 3.610.675.562,80 درهم أي بنسبة مائوية تعادل 93,21%.

**2-2-3- التفتات:**

**1-2-3- تفتات الاستغلال**

حدد قانون المالية لسنة 2017 المبلغ الأصلي لتفتات الاستغلال المتعلقة برافق الوالة المسوية بصورة مستقلة في 745.260.000,00 درهم. ويكسر الإشارة إلى أنه إذا أخذنا بعين الاعتبار التغييرات الناتجة عن قرارات فتح سقف التفتات برسم هذه السنة، فإن مجموع التفتات النهائية يصبح 2.920.668.680,41 درهم، وقد أُنجز منها مبلغ 1.080.966.989,67 درهم أي ما يعادل 37,01% من مجموع التفتات، في حين بلغت التفتات المفروضة عند نهاية السنة ما قدره 1.839.681.690,74 درهم.

**3-2-1- الموارد الضريبة من طرف الإدارات المتبرعة:**

توزيع هذه الموارد كما يلي:

6.386.848.065,00	■ ما دخل برسم التفتات من الحسابات المرصدة لأموال خصومية.....
1.962.678.282,08	■ حصة الوصايا والهبات المنوطة للولاية وظرف الإدارات العمومية.....
1.299.884.349,52	■ المنح من الأجر والزيارات.....
813.521.979,14	■ موارد مختلفة.....
10.462.932.675,74	المجموع.....

**2- الحسابات المحسوبة للجزئية:**

**1-2- التفتات:**

حدد قانون المالية لسنة 2017 المبلغ الأخرى لتفتات الحسابات المحسوبة للجزئية في 70.671.894.000,00 درهم، وقد بلغت التفتات المنجزة في هذا الإطار ما مجموعه 81.383.915.071,70 درهم أي بنسبة إنجاز بلغت 115,16%.

(الدرهم)

التفتات	أصناف الحسابات المحسوبة الجزئية
67.864.486.159,31	- الحسابات المرصدة لأموال خصومية
340.075.287,56	- حسابات الأخرط في الهيئات الجزئية
9.370.623,92	- حسابات العمليات النقدية
0,00	- حسابات العوالم
13.169.983.000,91	- حسابات التفتات من الخصصات
81.383.915.071,70	المجموع.....

ولاحظ أن الحسابات المرصدة لأموال خصومية وحسابات التفتات من الخصصات تمثل 99,57% من مجموع هذه التفتات، وتبلغ حصة كل منها على التوالي 83,39% و 16,18%.

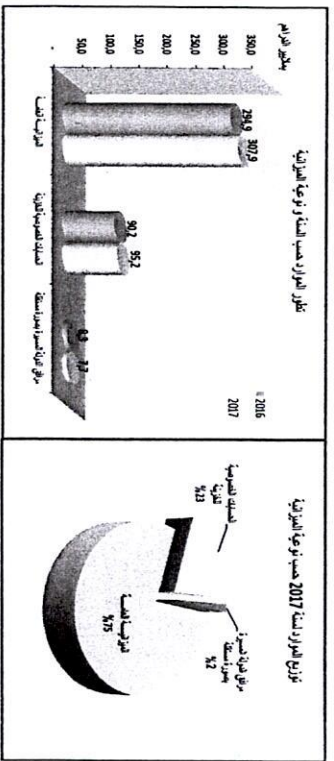
**2-2- الموارد:**

حدد تفتات موارد الحسابات المحسوبة للجزئية لسنة المالية 2017 في 77.871.230.000,00 درهم، وقد تم تحصيل 95.161.111.723,76 درهم أي بنسبة 122,20%.

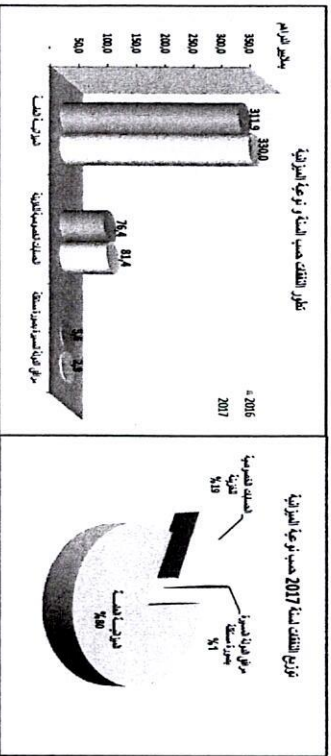
وتوزيع الموارد الضريبة حسب الأصناف التالية من الحسابات المحسوبة للجزئية كما يلي:

وتبين الرسم البياني التالي النتائج المالية لتصفيد قانون المالية لسنة 2017 وكما تطورهما مقارنة مع سنة 2016:

الوارد:



النفقات:

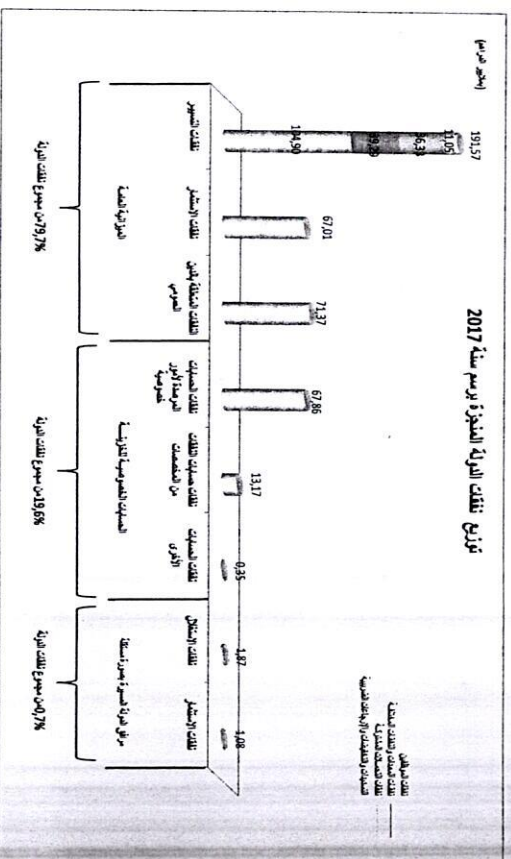


وبما، تكون الميزانية العامة قد سجلت زيادة للنفقات على الموارد قدرها 22.094.770.240,39 درهم، ويتيح مشروع قانون التصفيح في ماله الزيادة أن يقل وافض النفقات المبيت أعلاه ليضاف إلى المكشوف في حساب الخريبة. وعرفت الحسابات الخصوصية الخريبة زيادة للموارد على النفقات حددت في 13.777.196.652,06 درهم. وسجلت مراقب الدولة المسيرة بصورة مستقلة زيادة للموارد على النفقات قدرها 4.732.606.270,67 درهم. وأجلا، فإن تنفيذ قانون المالية لسنة 2017 نتج عنه تسجيل زيادة للنفقات على الموارد حددت في 3.584.967.317,66 درهم.

3-2-2- موارد الاستعمال

بلغت تقديرات قانون المالية لسنة 2017 موارد الاستعمال للرافق المالية المسيرة بصورة مستقلة ما قدره 745.260.000,00 درهم، وإذا أخذنا بعين الاعتبار تقديرات التقديرات الواردة في ميزانيات هذه المرافق فإن التقديرات المالية لهذه الموارد بلغت 182.07.263.113.411,07 درهم، في حين تم تخصيص ما مجموعه 4.071.319.919,35 درهم أي بنسبة مئوية تعادل 98,98%.

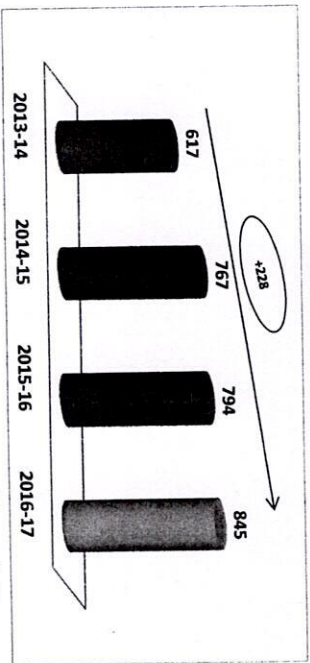
والنقص الرسم البياني التالي توزيع نفقات الدولة لسنة المالية 2017 حسب نوعية الميزانية:



وكملا، فإن النتائج المالية لتصفيد قانون المالية لسنة 2017 توزع حسب عناصر هذا القانون كما يلي:

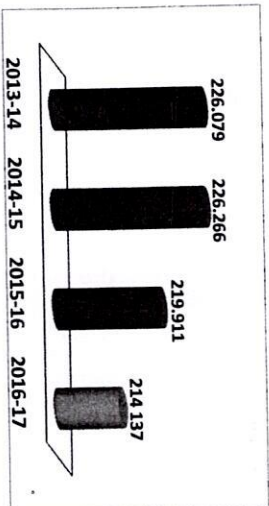

النقطة	الموارد	البيان
الميزانية العامة	307.856.622.904,47	
الحسابات الخصوصية الخريبة	95.161.111.723,76	
مراقب الدولة المسيرة بصورة مستقلة	7.681.995.482,15	
المجموع	410.699.730.110,38	
النفقات	329.951.393.144,86	
	81.383.915.071,70	
	2.949.389.211,48	
	414.284.697.428,04	

عدد الملاحظات



يعتبر الرفع من عدد الملاحظات من أقرابات الوزارة، وذلك نظرية ظاهرة عدم الالتحاق خاصة لدى طليقات ولائمة الرسلان القروي والشبه الحضري.

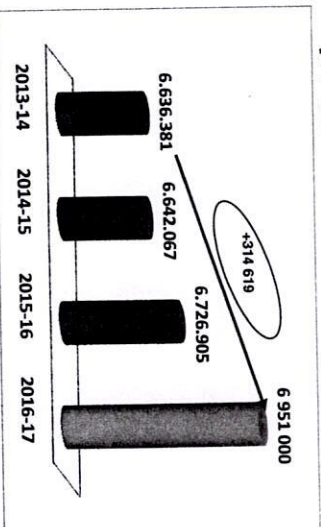
أطر التدريس



عرف عدد أطر التدريس انخفاضاً ملموساً بسبب تزايد وتيرة التقاعد وعدمية المناصب اللامية. ولقد هذا الخصوص علمت الوزارة على توظيف 11 000 أستاذة وأستاذة بالتعاقد مع الأكاديميات الجهوية للتربية والتكوين.

• تطور الطلب على التدريس

عدد التلاميذ المدرسين (رسمي + غير رسمي)



عرف العدد الإجمالي للتلاميذ تطوراً ملموساً بين موسمي 2014-2015 و 2016-2017، بزيادة نسبتها 4,7%.

II- الترخيص المهني لتدبير قانون المالية لسنة 2017: حصيلة تنفيذ هذا القانون حسب القطاعات الوزارة والمؤسسات

1- القطاعات الاجمالية

1-1- التربية الوطنية والتكوين المهني والتعليم العالي والبحث العلمي

بلغت النفقات المبرجة خلال السنة المالية 2017 من طرف وزارة التربية الوطنية والتكوين المهني والتعليم العالي والبحث العلمي ما مجموعه 55.778,13 مليون درهم وهو ما يمثل نسبة 98,40% مقارنة مع الاجتاعات المبرمجة. ومن اشارة هذه الوزارة وذلك كما هو مفصل في الجدول التالي:

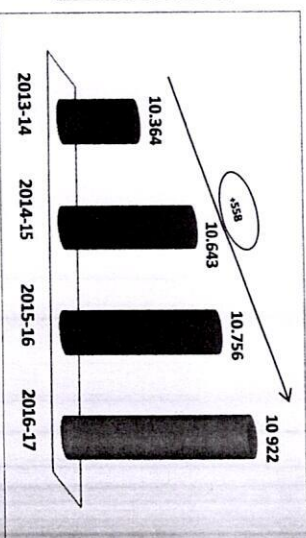

البرامج	نسبة الاجزاء	الاجتاعات المبرمجة في 31/12/2017	الاجتاعات الفعلية في 31/12/2017	الاجتاعات الفعلية في سنة 2017	البيانات
1/2	% 99,92	42.198.245.547,07	42.234.042.000,00	42.234.042.000,00	تلك الممولين
	% 98,97	8.378.083.378,89	8.465.312.344,76	7.318.316.000,00	تلك الملتزمين والطلبات الملتزمة
	% 94,97	5.069.726.910,76	5.398.117.861,73	4.855.286.000,00	تلك المشتري
	% 99,30	55.646.055.836,72	56.037.472.206,49	54.407.644.000,00	مجموع الميزانية العامة
	% 50,63	3.962.494,12	7.826.666,69	5.000.000,00	تلك الاستثمار
	% ---	0,00	0,00	0,00	مزايا الشراكة
	% 50,63	3.962.494,12	7.826.666,69	5.000.000,00	مجموع مزايا الشراكة المبرمجة بصوردة مستقلة
	% 20,01	128.112.817,70	640.231.898,91	48.500.000,00	تلك المصروفات المبرمجة لأمور شخصية
	% 20,01	128.112.817,70	640.231.898,91	48.500.000,00	مجموع تلك المصروفات المبرمجة للتربية
	% 98,40	55.778.131.148,54	56.685.530.772,09	54.461.144.000,00	المجموع العام.....

تحتل حصيلة مبرمجة وزارة التربية الوطنية والتكوين المهني والتعليم العالي والبحث العلمي برسم السنة المالية 2017 ما يلي:

• قطاع التربية الوطنية:  
○ المبرمجات الزمنية:

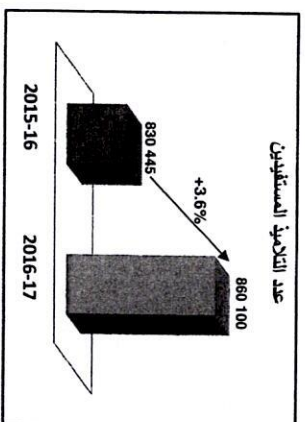
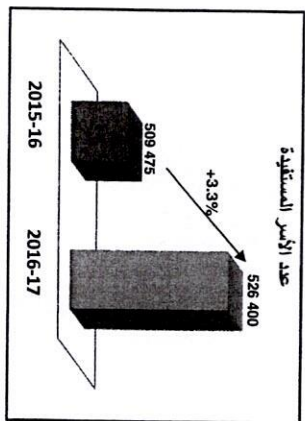
• تطور المروض التدريسي

عدد المؤسسات التعليمية



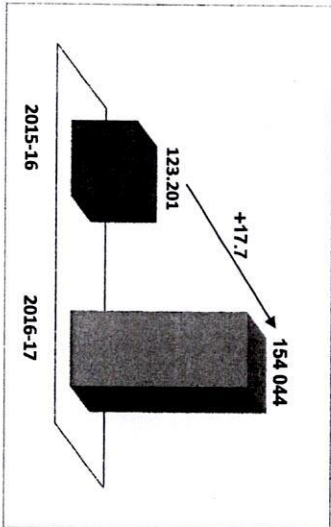
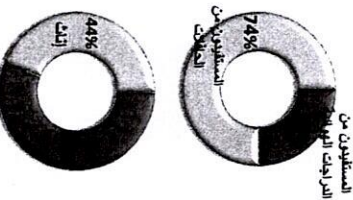
اعتمدت الوزارة على مقارنة توسيع شبكة المدارس الجاهزة التي تبلغ 111 مؤسسة من مجموع المدارس الاجتاعية، بهدف التدبير المعلن للموارد البشرية وتحسين جودة التعليم.

الدم المالي المبرر: برنامج تيسير



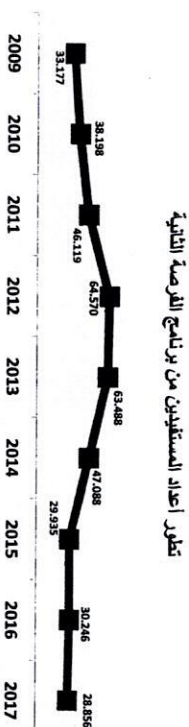
عرف العدد الإجمالي المستفيدين من برنامج تيسير زيادة زادت 29 655 تلميذا وتلميذة، مما يمثل 13 595 من الإناث و 16 959 أسرة مستفيدة.

التمويل المدرسي بالوسط القروي





بدأت الوزارة في مجال التمويل المدرسي بمجهودات كبيرة للتغلب على العراقيل الجغرافية والاقتصادية التي تحول دون تدريس بعض الأطفال المحروكين من أسر معوزة بالوسط القروي.

تطور الحصص الرقمية لبرنامج الفرصة الثانية



تجدر الإشارة إلى أنه منذ سنة 2014 توقف العمل ببرنامج الاستدراك الذي كان معمولاً به من أجل توفير الحق في التربية للتلاميذ بالولايات التي كانت تعرف نقصاً من الأساتذة وخاصة بتجهة سوس ماسة.

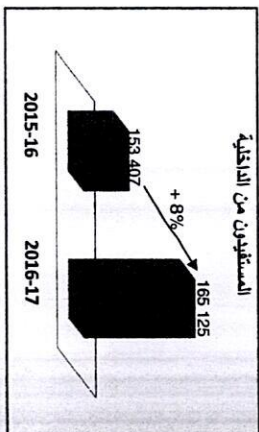
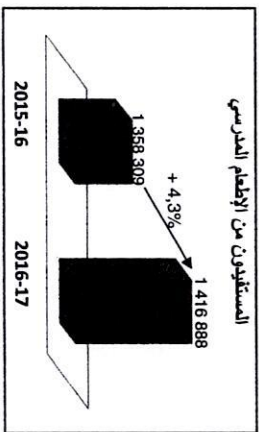
عدد المسجلين الجدد بالسنة الأولى ابتداء



عرف عدد المسجلين الجدد وطنياً ونسبة 3.4%، وذلك بفضل مجهودات الوزارة المتواصلة من أجل دعم التدريس.

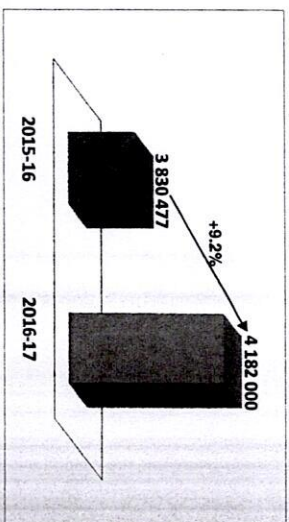
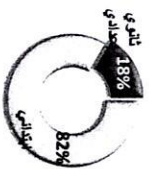
الدم الاجتماعي

الإطعام المدرسي والمساعدات



عرف العدد الإجمالي المستفيدين من الإطعام المدرسي زيادة تقدر ب 58 579 مستفيدة ومستفيد، كما سجل عدد المستفيدين من المساعدات لحواراً ارتفاعاً يقدر ب 11 718 مستفيدة ومستفيد.

المبادرة الملكية "تعليم محفلة"



يستفيد من هذه المبادرة بلائحة التعليم الأرائي والتفويض في الوسط القروي بنسبة 64%. وقد تطور عدد المستفيدين من المبادرة الكلية مليوناً محفلة بزيادة قدرها 351 523 مستفيدة ومستفيد.

كما بين الجدول التالي توزيع أعداد المستثمرين حسب الجهات ونوع الدخل:

النسبة	الجميع	الفرصة الثانية الجيل الجديد	الفرصة الثانية الأساس	الأجنبية
13%	3 796	3 796		أكاديمية مراكز - آسيوي
13%	3 752	234	3 518	أكاديمية الدار البيضاء سمعات
13%	3 739	324	3 415	أكاديمية طنجة - تطوان - الحسيمة
13%	3 691	59	3 632	أكاديمية فاس - مكناس
10%	2 996	205	2 791	أكاديمية الجهة الشرقية
10%	2 950		2 950	أكاديمية بني ملال - خنيفرة
9%	2 574	195	2 379	أكاديمية سوس - ماسة
7%	2 137	319	1 818	أكاديمية الرباط - سلا - زور - زعير
7%	2 041	110	1 931	أكاديمية درعة - تافيلالت
2%	700		700	أكاديمية العيون - الساقية الحمراء
1%	262	48	214	أكاديمية كلم - واد نون
1%	218		218	أكاديمية واد الذهب - المالحات
100%	28 856	1 494	27 362	الجميع

**قطاع الكون الهني:**

في ظل عرض لمخبرات قطاع الكون الهني لسنة 2017:

○ مواكبة الخطى الوطني الاصلاح الصناعي;

واصل قطاع الكون الهني برنامجه بناء وتجهيز معاهد الكون في مدن صناعة السيارات، من خلال اقتناء بعض حصوص التجهيزات والمعدات الخاصة بمعهد الكون في مدن صناعة السيارات بطنجة، وقد بلغت الاستثمارات الرصودة لهذا الغرض 20,5 مليون درهم.

كما تم فتح ورش توسيع معهد الكون في مدن صناعة السيارات بالقطعة- المنطة الحرة الاقتصادية لتلبية الحاجيات الإضافية من اليد العاملة المؤهلة اللازمة لأنشطة مصنع السيارات «سيجو ستورون القيطرة»، ورصد للمشروع برسم استثمارات البناء والتجهيز مبلغ 26,7 مليون درهم.

○ مواكبة الاستراتيجية الطاقية;

تم افتتاح الكون بمعهد وحدة منذ سنة 2015، في حين تواصلت الأشغال بمعاهد الكون في مدن الطاقات المتجددة وخاصة الطاقة بكل من طنجة وورزازات، حيث تم اقتناء جل تجهيزات معهد طنجة با قدره 50 مليون درهم، أما فيما يخص معهد ورزازات، فقد بلغت كلفة الدراسات وإنشاء 84 مليون درهم.

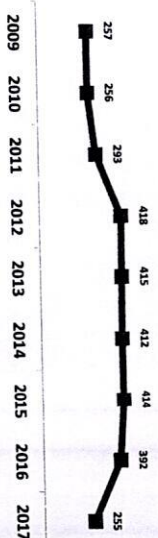
○ صرف النحة الدراسية لتدري الكون الهني بالقطاع الخاص;

إنشاء من الرسم التكويني 2018/2017 تم تخصيص مئمة دراسية لثلاثة متدري الكون الهني بالقطاع العام الحاصلين على شهادة البكالوريا والسجلين بالمستويين الثاني التخصص أو التقي، وقد أسمرت عملية إيداع طلبات الاستفادة عبر بوابة "منحني" على تحويل مئمة مئمة حوالي 19,000 مسجل. وقد استفاد 16,000 متدريه وتترب من المئمة الدراسية برسم 2018/2017 بلاف مالي قدره 101,344,000 درهم.

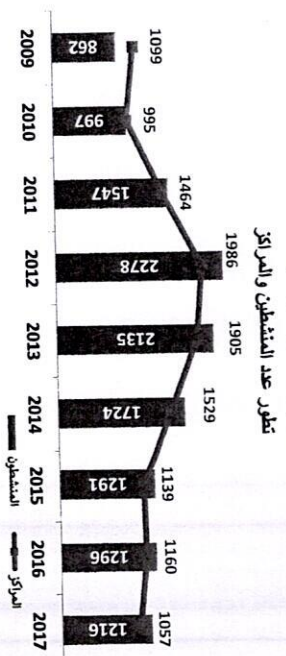
○ مساهمة الوزارة في مكثات تكوين متدري مؤسسات الكون الهني الخاص المعنية.

وفي نفس السياق يظل الرسم البياني أسفله تطور عدد الجماعات الشركية حيث بلغ عدد الشركية لسنة 2017 ما مجموعه 255 جمعية. وبالنظر هو أن هناك استقرارا نسبيا في عدد الجماعات الشركية خلال المواسم الأخيرة.

تطور عدد الجماعات الشركية



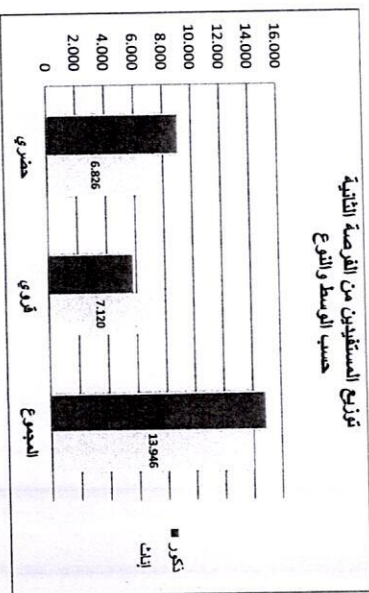
كما تطور عدد المتدربين وفضاضات التدريس خلال المواسم الأخيرة على النحو التالي:



● حصيلة برامج الفرص الثانية التروي التروي 2017/2016 على المستوى الكلي

تم تسجيل 28.856 مستفيدا ومستفيدة 13.946 منهم إناثا و 14.910 ذكورا برسم الموسم التروي 2017/2016. ويبرز الرسم التالي توزيع المستفيدين من الفرص الثانية حسب الوسط والوع:

توزيع المستفيدين من الفرص الثانية حسب الوسط والنوع



يتميز من خلال الجدول أعلاه أن نسبة المستفيدين بالوسط التروي تقل 5% (ما يعادل 12.943 مستفيدا) و 55% (ما يعادل 15.913 مستفيدا) ومستفيدة بالوسط الحضري، وبما أن هذا التوزيع على خريطة التوزيع والاستهداف التي توجهها برامج التروي غير النظامية الحالية إنشكالات عدم التدريس والافتقار عن الدراسة بكل من الوسط التروي والحضري.

بلغت النفقات المبرورة خلال السنة المالية 2017 من طرف وزارة المصممة ما مجموعه 16,709,57 مليون درهم وهو ما يمثل نسبة 84,97% مقارنة مع الاعطيات الموضوعة ومن إشارة هذه الوزارة وذلك كما هو مفصل في الجدول التالي:

(بالدرهم)		البيانات	
الإحصاءات السنوية في	الإحصاءات الشهرية في	الإحصاءات السنوية في	الإحصاءات الشهرية في
نسبة الإجازة	31/12/2017	31/12/2017	31/12/2017
1/2	2	1	2017
% 99,48	7,604,852,890,76	7,644,752,000,00	7,644,752,000,00
% 99,58	4,580,808,979,22	4,600,000,000,00	4,250,000,000,00
% 91,68	2,300,846,588,55	3,209,950,787,95	2,400,000,000,00
% 93,74	14,865,084,582,53	15,454,702,787,95	14,294,752,000,00
% 62,72	801,821,669,96	1,278,492,770,31	919,500,000,00
% 20,16	29,692,712,09	147,286,286,69	44,000,000,00
% 58,32	831,514,382,05	1,425,779,957,00	963,500,000,00
% 49,98	1,391,544,072,79	2,783,964,583,24	1,000,000,000,00
% 49,98	1,391,544,072,79	2,783,964,583,24	1,000,000,000,00
% 84,97	16,709,566,913,37	19,664,446,428,19	16,258,252,000,00
			المجموع العام.....

في يلي جرد لأبرز المبررات في الميدان الصحي برسم سنة 2017:

○ توسيع التغطية الصحية الأساسية في أقاليم التغطية الصحية الجماعية:

في إطار مواصلة توسيع التغطية الصحية الأساسية، تم إصدار القانون الملحق بالتأمين الإجباري الخاص بالفئات ذوي المهن الحرة والعمل المستقلين والأشخاص الذين يزاؤون نشاطا غير مأجور، مما أتاح هذه التشريحة من السكان تقدر بحوالي 11 مليون شخص.

وفي إطار استكمال تعميم استفادة كافة شرائح المجتمع من التغطية الصحية، فقد تمت المصادقة من طرف الحكومة على القانون القاضي بتوسيع الاستفادة من نظام التأمين الإجباري الأساسي عن المرض لفائدة الأب أو الأم أو لفائدة ما على عرر الزوج والأولاد، وقد تمت إحاطته على المؤسسة التشريعية قصد المصادقة.

وتتضمن نظام التغطية الصحية لفائدة الطلبة، يستفيد حوالي 92,607 طالبة وطالب، وتبلغ نسبة الطالبات المستفيدات من التغطية الصحية 62% مقابل 38% بالنسبة للطلبة الذكور.

ومن جهة أخرى ساهم نظام المساعدة الطبية منذ تعميمه سنة 2012 في توسيع نسبة الساكنة المستفيدة من التغطية الصحية، حيث بلغت 62% من الساكنة، إذ ارتفع عدد المستفيدين من النظام إلى أزيد من 11,3 مليون نسمة، بتدخل ضمن 454 مليون أسرة، تتوفر على أكثر من 75 ملايين طاقلة سارية المفعول.

هنا، وقد بلغ عدد النساء ربات الأسر المستفيدات من نظام المساعدة الطبية حوالي 1,35 مليون من مجموع الأسر المستفيدة أي بنسبة 31% مقابل 69% للذكور رباب الأسر.

وتتوزع نسبة المستفيدين من نظام المساعدة الطبية بين 53% للإناث مقابل 47% للذكور.  
وتتلاقى مع التوجهات الملكية السامية المحكومة، ووضوح سياسة وطنية جديدة في مجال الهجرة والعودة وفق مقاربة إنسانية مبدئية وشاملة، وبشراكة مع الاتحاد الأوروبي ودعم القاطنين، عملت وزارة المصممة على التمكن بالمهاجرين وأسرهم والأجانب في وضعية قانونية بالقرب، كما تم التوقيع بين الوزارة والكنيسة بالندوة التي بين المخرج وشؤون الهجرة والوكالة الوطنية للتأمين الصحي على اتفاقية إطار الشراكة والتعاون في مجال تسهيل الولوج للخدمات الصحية لفائدة حوالي 20,000 عاجز.  
○ توسيع وتسهيل الوصولات الصحية المستعملة:

استفاد برسم الموسم 2017/2016 من مساهمة الدولة في شتات تكون متدورق موسسات التكوين المهني الخاص المعتمدة، ما مجموعه 5030 مدنية وتندرج بالعموم التقني المخصص 60% منها بجبات درية بالولايات، أي خلال خريف، البار البيضاء الكبرى وراكش أسفي، وتوزيع المستفيدين على المساهمة على 225 مؤسسة خاصة معتمدة وذلك بغلاف مالي قدره 15,1 مليون درهم.

○ تمويل برامج التكوين بالبرامج المهنية:

في إطار تمويل برامج التخرج المهني في قطاعات الصناعة التقليدية والفلاحة وخدمات التجهيز المهني، بلغ الغلاف المبرور خلال سنة 2017 عن طريق متدورق الهوض يتتبعين الشباب ما قدره 52,8 مليون درهم وقد استفاد من برامج التخرج المهني 31,000 متدريحة ومنتج.

○ خلق قطاع التعليم العالي والبحث العلمي:

○ تطوير الطاقة البحثية:

تم تنفيذ خطة من التدابير الرامية إلى تحسين الولوج بالدراسة والتعليم العالي من أجل تحقيق الإنصاف وكفولة الفرص واستدامة العلم، من خلال مراجعة الخريطة البحثية في إطار سياسة الترتيب وكفولة الفرص، حيث تمت إعادة تسكين المؤسسات الجامعية بجهة ملامه الخريطة الجامعية مع التقسيم الجهوي.

كما تمت مواصلة تطوير الخدمات الاجتماعية لفائدة الطلبة. فعلى مستوى البحث الجامعية، ارتفع العدد الإجمالي الطلبة المنوحيين كما ارتفعت نسبة الاعطيات المخصصة للبحث، وعلى مستوى الإطعام تم رفع عدد الوجبات المقدمة بالطعام الجامعية.

وعلى مستوى تحسين ظروف الإيواء في توسيع الطاقة الاستيعابية للأجواء الجامعية والرفع من الطاقة الإيجابية المخصصة للإناث لأغراض وتنشيطهن على مواصلة التعليم العالي.

هنا، وقد بلغ عدد الطلبة المسجلين بمؤسسات التعليم العالي الموسمي برسم الموسم الجامعي 2017-2018 ما مجموعه 822,191 طالبا(ة)، أي بزيادة قدرها 5,52% مقارنة بالموسم الجامعي 2016-2017 (817,209 طالبا(ة) جديدا(ة))، ويقتل نسبة الإناث منهم حوالي 49%.

انقل العدد الإجمالي للطلبة بالمؤسسات الجامعية ذات الاستقطاب العنود، من 96,787 طالبا(ة) برسم موسم 2016-2017 إلى 105,491 طالبا(ة) برسم موسم 2017-2018، مسجلا بذلك ارتفاعا بلغت نسبته 8,9%.

كما انقل العدد الإجمالي لطلبة التعليم العالي الخاص من 43,616 برسم موسم 2016-2017 إلى 47,890 برسم موسم 2017-2018، أي بزيادة قدرها 10%. وانقل الطاقة الاستيعابية بالمؤسسات الجامعية من 484,167 مقصدا برسم موسم 2016-2017 إلى 512,630 خلال موسم 2017-2018، أي بزيادة قدرها 6%.

○ تطوير البحث العلمي:

- تسجيل 155 براءة اختراع بالملك العقاري الملكية الصناعية والتجارية من طرف الجامعات ومراكز البحث المغربية؛
- عدد المنسورات الفهرسة المنعزلة بين الجامعات المغربية وظهرها بالأجنبية خلال 2016-2017: 21443 منشورا؛
- عدد مشاريع البحث والتمويل التي أنجزت بتراكة مع الفترات في إطار طلبات العروض الوطنية خلال الفترة 2015-2017: 21 مشورا؛
- توقيع اتفاق "PRIMA" التي يستفيد بوجهة المغرب من 20 مليون درهم للمساهمة في تمويل مشاريع البحث الأورو متوسطية في مجالات تدبير الماء والأظنة العلاجية وسجلات الصناعات الغذائية؛
- التوقيع على عدة اتفاقيات شراكة بين الجامعات ومراكز البحث والشركاء الصناعيين والقطاعين الخاصين؛
- دعم تنظيم المظاهرات المتعلقة بالزيادة وكيفية قيادة الأعمال والعلاقات التفاوضية بجهة نشر الثقافة التفاوضية لدى الطلبة والباحثين؛
- دعم إنجازات الجامعات ومؤسسات البحث في الأقطاب التكنولوجية؛
- دعم البحث في مجال الولوج الاحصائية والاجتماعية في الجامعات؛
- مواصلة تطوير برنامج مسح الكوروا (CNRST)؛
- مواصلة العمل على تسيير مساطر التدبير المالي والإداري لمصرف الاعطيات المخصصة للبحث العلمي؛
- تفعيل إصلاح مراكز الدراسات في الكوروا.

- اقتناء 150 وحدة منتقلة من بينا 120 وحدة في إطار ميزانية وزارة الصحة و30 وحدة تم بركة اقتنائها في إطار برنامج تقليص التوراك الاجتماعية والحماية بالماء القروي؛
- اقتناء 114 سيارة إسعاف من بينا 74 في إطار ميزانية وزارة الصحة و40 سيارة تم اقتنائها في إطار برنامج تقليص التوراك الاجتماعية والحماية بالماء القروي؛
- إنجاز 1251 حالة استشفاء و9768 استشارة طبية منمضمة و557 عملية جراحية (بها 155 ولاد5)، وذلك في إطار خدمات المستشفى المدني بمنطقة القباب 2 بإقليم خنيفرة.
- **التكفل بالمستشفيات العلية:**
- في إطار مواصلة تفعيل الخطط الوطني للتكفل بالمستشفيات العلية، تم تفعيل المستشفى البنياني المنقل بجريدة القباب بإقليم خنيفرة للسنة الثانية على التوالي لمدة 6 أشهر. كما تمت مواصلة بناء محطات التيارات المروجة بكل من وجدة ومراكش، وتنظيم أزيد من 50 عملية نقل المرضى عبر الروجات.
- **تعزيز الوقاية وعلاوة الأمراض:**
- يهدف مكافحة الأمراض المعدية، واصلت وزارة الصحة إنجاز الإجراءات المسطرة في إطار البرنامج الوطني لمكافحة الأمراض المنقولة جنسياً والتهاب الكبد، والبرامج الوطنية لمكافحة الأمراض الوبائية، البرنامج الوطني للوقاية و علاج السرطان، برنامج الصحة العقلية والنفسية، البرنامج الوطني للوقاية والسيطرة على أمراض القلب والتهاب الكبد والتهاب الكبد الوبائي والحكم في السكري، وبرنامج مكافحة نزلات البرد.
- **تعزيز صحة الأم والطفل:**
- في إطار خفض معدل وفيات الأعتام والوليد، أكدت نتائج المرحلة الأولى من المسح الوطني حول السكان وصحة الأسرة 2017 على انخفاض نسبة وفيات الأعتام بـ 35% واستمرار انخفاض نسبة وفيات الأطفال دون سن الخامسة والأطفال أقل من ستة والأطفال حديثي الولادة. وفي نفس الإطار عملت الوزارة على إعداد الاستراتيجية الوطنية "للعناية على الوفيات التي يمكن تجنبها عند الأعتام والأطفال حديثي الولادة للفترة 2017-2021"، وفق أهداف استراتيجية المستدامة. إضافة إلى تنفيذ خطة الاستجابة الوطنية ضد التهاب القصبية الفيروسي امداد على الصعيد الوطني مع إعداد عخطط إقليمية ووضع آليات تتبع الحالة الوبائية ووزام التكفل بالمرض المصابين.
- **التكفل بالتهات الاجتماعية ذات الاجتهادات الخاصة:**
- **الصحة المدرسية والجامعية وصحة العجائب**
- في إطار البرنامج الوطني للصحة المدرسية والجامعية والنهوض بصحة الشباب، قامت وزارة الصحة بإقتناء عدة طائرات من أروها:

  - إعطاء الاحلاقة لسلسل تخزين وتوزيع على الاتفاقية الإطار المشتركة في مجال الصحة المدرسية والجامعية وتوزيع صحة الشباب، وكذا إعداد برنامج العمل الوطني بين الفعاليات الوبائية المعنية 2018-2021؛
  - تجهيز قطامين لصحة الشباب بمواقع خازنة؛
  - إتمام مرحلة التكفل بالتهات الصحية للتلاميذ في إطار الحملة الوطنية للتكفل والتكامل بالتهات الصحية للفئة المدرسية؛
  - ✓ نسبة الطفلية بالمحوصات الطبية: 90.5% بالنسبة للفئة المستهدفة بالفترة ب 1,500,000 تلميذ وطليحة؛
  - ✓ تنظيم 612 قافلة طبية؛
  - ✓ التكفل ب 92,298 تلميذ وطليحة.

- تنظيم الحملة الوطنية بحماية أمراض العيون المنتشرة في المناطق الريفية.
- **الصحة والامانة**

تم تنظيم الحملة الوطنية الفاعلة للوقاية من الازعاج السمية والضرية والتكامل بالانحصاص الذين يعانون من المعز في حاسي المسح والبرص، الذين تم الكنف عنهم عبر توبيههم بآلات المسح وآلة نظارات التأهل.

- في هذا الإطار تم تشغيل مجموعة من المستشفيات بإعانة سوية إجرائية وصلت إلى أكثر من 420 سرير من أروها:
- إصحات وتشغيل وحدة متخصصة في علاج أمراض الجهاز التنفسي بجرادة (55 سرير)؛
  - تشغيل مستشفى الأمراض النفسية بالقنطرة 120 سرير؛
  - تشغيل المستشفى الوطني بهدوية 45 سرير؛
  - تشغيل مستشفى القرب بكل من سبتي مومن (45) والرش (45) والعمون سبتي ملوك (45) بإقليم تارودانت؛
  - توسيع المركز الاستشفائي الوطني بأزور (خلق 65 سرير اضافي)؛
  - تجهيز المركز الاستشفائي الوطني بالسيمة؛
  - الشروع في أفعال بناء المركز الاستشفائي الوطني بالسيمة. 250 سرير؛
  - تشغيل المركز الجهوي لصفاق الدم براكش.
- كما تم إعطاء انعلاوة الأفضال لبناء وتوسيع استشفائية جديدة بطاقة سوية تصل إلى 1050 سرير:
- المركز الاستشفائي الوطني بالمخمسات- 270 سرير؛
  - المركز الاستشفائي الوطني بالتيهه بصالح- 200 سرير؛
  - المركز الاستشفائي الوطني بماراقنة- 70 سرير؛
  - مستشفى القرب بالرماني- 45 سرير؛
  - مستشفى القرب ببيكك- 45 سرير؛
  - مستشفى القرب بالسيبت- 45 سرير؛
  - مستشفى القرب بآخيزر- 45 سرير؛
  - المركز الاستشفائي الجهوي بالراط- 330 سرير.
- ومن جهة أخرى، تم العمل على استكمال تجهيز المستشفيات الجامعيين بمدينة مراكش ووجدة بالمعدات العلية كما تم اقتناء معدات طبية للصور الإشعاعية، والتعريف والأسرة والأغطية الطبية في إطار "برنامج تأهيل البنيات والتجهيزات الصحية" ومعدات طبية إضافية تخصصه للمركز الجهوي للاكولوجيا بمدينة السبيمة، وتجيزات أخرى متنوعة لإراكز استشفائية متعددة.
- **تحسين الولوج إلى الأمانة والمستشفيات العلية:**
- في إطار تفعيل السياسة المبررة الوطنية، واصلت وزارة الصحة تنفيذ آئنة الأدوية بمرض تسهل ووجع المورطبات والمورطبات إلى الدواء، والتخفيف من عيى بظفات الطفلية الصحية. وقد هم هذا التخفيف بالضرور، الأدوية المستخدمة في علاج الأمراض المزمنة، كأمراض العفط الدموي والسكري وبعض الأمراض الاجتماعية والأمراض المعدية وأمراض الجهاز الهضمي والأدوية الخاصة بتخفيف نسبة الكوليسترول في الدم والاضطرابات الجوية إلى جانب بعض أنواع السرطانات.
- وفي هذا الصدد، تم تخفيض آئنة 135 دواء، حيث بلغت نسبة تخفيض أدوية مرض السرطان 19% وأدوية تخفيض نسبة الكوليسترول 45% وأدوية أمراض الجهاز الهضمي 19%.
- وتجسد الإشراف إلى أن الوزارة عملت منذ إصدار الرسم الملحق بشروط وكيفية تنفيذ آئنة الأدوية، على تخفيض آئنة أكثر من 3600 دواء.
- **تجوية الصحة بالماء القروي:**
- من أجل تعزيز الطفلية الصحية الفاعلة لساكنة المناطق الريفية بمل موجات البرد. واصلت الوزارة عملها والتي همت 28 إقليما، تم خلالها:
- تحقيق 4403 زيارة الولوجات الطبية المنتشرة؛
  - تنظيم 173 قافلة طبية منمضمة؛
  - إنجاز 650 520 خدمة صحية؛



3-1 إبعاد الزراب الوطني والتصير والإسكان وسياسة المدينة

بلغت النفقات المبرجة خلال السنة المالية 2017 من طرف وزارة إبعاد الزراب الوطني والتصير والإسكان وسياسة المدينة ما مجموعه 3.659,37 مليون درهم وهو ما يمثل نسبة 48,42% مقارنة مع الاعتمادات الموضوعة ضمن إجازة هذه الوزارة وذلك كما هو متفصل في الجدول التالي:

البيانات		المليون	
الإصطفات المبرجة في الإصطفات المبرجة في	الإصطفات المبرجة في الإصطفات المبرجة في	الإصطفات المبرجة في الإصطفات المبرجة في	الإصطفات المبرجة في الإصطفات المبرجة في
نسبة الإجزاء	31/12/2017	31/12/2017	31/12/2017
1/2	2	1	2017
% 93,30	273.578.627,38	293.210.000,00	293.210.000,00
% 80,25	551.190.790,64	686.826.000,00	686.826.000,00
% 59,04	560.239.698,63	948.943.620,83	837.652.000,00
% 71,80	1.385.009.116,65	1.928.979.620,83	1.817.688.000,00
% 52,91	7.634.196,50	14.427.839,00	36.300.000,00
% 20,86	2.240.241,40	10.738.872,74	8.300.000,00
% 39,24	9.874.437,90	25.166.710,74	44.600.000,00
% 40,42	2.264.482.240,00	5.602.902.460,53	2.000.000.000,00
% 40,42	2.264.482.240,00	5.602.902.460,53	2.000.000.000,00
% 48,42	3.659.365.794,55	7.557.048.792,10	3.862.288.000,00
			المجموع العام.....

تتمثل حصيلة عمل وزارة إبعاد الزراب الوطني والتصير والإسكان وسياسة المدينة برسم السنة المالية 2017 في يلي:

يمكن عرض حصيلة الوزارة لسنة 2017 على مستوى إبعاد الزراب الوطني على الشكل التالي:

- **عدم وثنية التكميل واللاخطية في السياسات المبرجة الحالية**
  - إنجاز تغيير حول واقع حال إبعاد الزراب الوطني 2015-2017؛
  - صياغة مشروع القانون الإطار لإبعاد الزراب الوطني؛
  - صياغة مشروع المرسوم الخاص بإحداث اللجنة الوطنية للبتة بإبعاد الزراب الوطني.
- **تعزيز الاعتمادات ورسد الديناميات الحالية**
  - التصمم الوطني للمنظومة الطهرية؛
  - الاستراتيجية الوطنية لتغيير العقار في الغرب؛
  - تقييم التصمم الوطني لإبعاد الزراب؛
  - الاستراتيجية الوطنية للتبوير للمدج الساحل الغربي؛
  - البو الأخضر والنبية الحالية؛
  - مصاحبة تقنية للوزارة من أجل رسد مصادر التبوير الخارجي؛
  - إنجاز وتفعيل بروتوكول منع وتجن عمليات رسد الديناميات الحالية؛
  - المراكمة التقنية لإنجاز وتفعيل خارطة الطرق المتكيفة بموسد الديناميات الحالية؛
  - دراسة إبعاد قنطرة حول الديناميات والتفاوتات الحالية؛
  - وضع الاستراتيجية الوطنية لتبوير تالفة المسن الصنوي؛
  - إنجاز التقرير النهائي للسمة الثالثة من وثيقة توافق على «الجال المغربي».

وتسعين خدمات التكميل باحتياجات الأشخاص في وضعية إعاقة تم تمييز المراكز الجهوية حديثة البناء للترويض الطبي وتكيب الأطراف الاصطناعية بين الرباط، سطات وبارونات، كما استعاد 850 شخصاً في حالة غير حركي من الترويض وآو الأطراف الاصطناعية، واستعاد أيضاً من حصص الترويض الطبي 35.876 شخص من لديهم ضعف حركي، أو سمعي، أو بصري.

● **الأطفال والنساء ضحايا العنف**

في إطار مساهمة وزارة الصحة في مجال التكفل بالنساء والأطفال ضحايا العنف، تم تحديث نظام المعلومات الخاص بالأطفال ضحايا العنف، ومرجحة استعادة الصريح بالبنف المغلفة بالنساء ضحايا العنف، كخطوة أول من أجل تطوير نظام المعلومات المؤسسي بمشاركة مع وزارة الأسرة والسلمة والضمان وبنية الاجتماعية، كما تمت إضافة وسيلة التبع الاستعمالي للعمل ضمن فائة الخدمات المقدمة من طرف الجهات المدمجة للتكفل بالنساء والأطفال ضحايا العنف.

○ **معيد الإطال التدمري والتطهي الفلح الصحي:**

تم إصدار القانون الملحق بنظام التأمين الإجباري الأساسي من المرض الخاص ببنف المهين والمدال المستعان والأشخاص غير الأجراء الذين يعانون تشاملاً خاصاً، بالإضافة إلى إبعاد خمسة مشاريع قانونية تتعلق ب: مزاوية غير الترويض والتأهيل وإعادة التأهيل الوطني، مزاوية غير حضري ومباولي التسيات الصحية، مكافحة الاضطرابات العقلية وحياة حقوق الأشخاص المساكين بها، المساعدة الطبية على الإنجاب، مدوية العقلية الصحية الأساسية (قائمة أب وأم الأورن).

○ **تعزيز العزارة والصان:**

في إطار التعاون الدولي، شاركت وزارة الصحة في الأنشطة المتعلقة بالمرکز الإقليمي المراقبة والوقاية من الأمراض، بالإضافة إلى تلك المتعلقة بإنشاء الوكالة الإريقية الأوروبية.

من جهة أخرى، وفي إطار التذكرة الوطنية، تسهر التعاون مع الجهات الزارية لضمان تنفيذ مشاريع ومخططات التبية الحالية من أجل تحسين مستوى صحة سكانها، عن طريق دم هذا التعاون وإنجاد آلية تتبع منتظمة، ووقاية.

ومن جهة أخرى تم التوقيع على 21 اتفاقية تذكارة وه ملاحق لاتفاقيات التذكارة مع مختلف الشركاء موزعة كالآتي:

- اتفاقية تذكارة مع الجهات فات العرض الصحي؛
- اتفاقية تذكارة مع الجهات الحالية والمجميات ذات العرض الصحي؛
- ثلاث اتفاقيات تذكارة مع الجهات الحالية ولصقون البن لاتفاقي تذكارة؛
- تسعة اتفاقيات تذكارة في إطار المبادرة الوطنية الصحية البشرية مع الجهات الحالية؛
- اتفاقيتين لتبطين التذكارة واحدة في إطار المبادرة الوطنية الصحية البشرية مع الجهات البشرية مع الجهات الحالية؛
- المساعدة الطبية المستعملة على مستوى اقام المدينة SAMU EL Faidia؛
- خمس اتفاقيات تذكارة مع مؤسسات عمومية موزعة على الشكل الآتي:
  - ✓ ثلاث اتفاقيات تذكارة مع مؤسسة محمد الخامس ولصقون واحد لاتفاقي تذكارة؛
  - ✓ اتفاقية مع مؤسسة الألسلي لحاربة داء السرطان ووكالة الإنعاش والبنية الاقتصادية والاجتماعية لمراكش وأقاليم جهة العرق
  - ✓ ملحق اتفاقية تذكارة واحدة مع وكالة الإنعاش والبنية الاقتصادية والاجتماعية لمراكش وأقاليم جهة العرق.
- وفي إطار منح الدعم المقدمة لائحة العيادات والبنيات الصحية الوطنية، تم منح الدعم لـ 8 عيادات وجمعية للاعمال الاجتماعية وعتجان ميمبان.
  - **برالغ عتجان:**
    - وإصابت وزارة الصحة بتعميل "برالغ عتجان" الذي يتكون من مجموعة من الخدمات الاستشارية والترويجية لائحة البرالغين عبر الهاتف والاذتريت، وقد مكنت هذه الإبرارات من تسجيل أزيد من 142.000 موبد عبر الموقع الإلكتروني وأزيد من 50.000 موبد عبر الهاتف.
    - كما استطاعت الوزارة بتفليس متوسط آجال المارعبد بالاستشفات العمومية من 1,6 شهر سنة 2016 إلى 1,4 شهر سنة 2017، ومن جانب آخر تم تسجيل حوالي 1675 شكاية منذ اغلاقه الرابع منها 566 شكاية تمت عبر الموقع الإلكتروني و 45 شكاية عن طريق البرالغات الإدارية (COURRIER) و 1067 شكاية عبر الهاتف وقد تمت المداية البائية لـ 72% من هذه العتكات.

- إطلاق وتنفيذ الدراسة المتعلقة باقتطاع مبالغ التهيئة القروية الممولة من طرف صندوق التهيئة القروية والمناطق الجبلية. وتوجد الدراسة في مرحلة إعداد اقتطاع مبالغ التهيئة القروية الممولة من طرف صندوق التهيئة القروية والمناطق الجبلية.
- ✓ تطوير أدوات منهجية والمساهمة في رفع القدرات في ميدان الهندسة القروية؛
- إطلاق الدورة الأولى لبرنامج قدرات أطر الوزارة مركزيا وحميا والجهات الجبلية وبعض حاملي مشاريع التهيئة القروية في مجال هندسة مشاريع التهيئة القروية. وقد تم تنظيم دورتين تكوينيتين فائدة 45 مستغيا موزعين عبر 6 جهات؛
- إنجاز بنك معطيات حول المشاريع الممولة من طرف صندوق التهيئة القروية ووضعها ضمن إشارة المصالح المركزية والجهوية للوزارة من أجل المساعدة على تتبع تقدم المشاريع وتقييم مستوى إنجازها وفعاليتها؛
- إنجاز دليل حول منهجية إعداد التصميم الجهوي لإعداد التراب ووضعها ضمن إشارة التعاون الجليلين على الصعيد الجهوي.

عليه الصيرور

يمكن عرض حصيلة الوزارة لسنة 2017 على مستوى الصيرور كما يلي:

✓ العطلة ووثائق الصيرور

● عطلة توجبه التهيئة المرابية:

- إخطاع بحفظ توجبه التهيئة المرابية للناظر الكبير لسطرة التوقيع بالاطف على المرسوم القاضي بالموافقة عليه من لدن القناعات الزراعية المعنية؛
- 04 عطلة لتوجبه التهيئة المرابية تم الاجتهاد من إصدارها وتم التصيير لمرض مراسم الموافقة عليها على التوقيع، ومن الأمثلة من عطلة الأجر الكبير وهي: ملال الكبير وكنداس الكبرى والتقطيرة الكبرى؛
- 04 عطلة في مراحل المشاورات الثانوية -الجهة التقنية الجبلية والجهة المركزية للتوقيع ومدارات المجالس الجامعية- وتتعلق الأمر بكل من عطلة ساحل إقليم المرائش وسهل كت وأولان-أردو وأصفي الكبرى؛
- 18 عطلة لتوجبه التهيئة المرابية تم تتبع إنجازها في مراحل الدراسة، وتتعلق الأمر بكل من الصيغ القروية الرابطة -سلا- غارة وضواحيها، القضاء الترابي تم تتبع إنجازها في مراحل الدراسة، وتتعلق الأمر بكل من الصيغ القروية الرابطة البرازي، طنجة الكبرى، تملوان الكبير، واد غريس، ساحل الجديدة، ورشيد- شيلان، ووحدات الكبرى، وكان الكبرى، ساحل إقليم الدريوش والتربط الساحل لإقليم الصويرة وسطات الكبرى وتاونات الكبرى وساحل كشم- سيني الفتي؛
- 02 عطلة لتوجبه التهيئة المرابية تم إرساد الصفقات المتعلقة بها، وتتعلق الأمر بحفظي سيني، سلاي سيني، قاسم، وخينيرة؛
- 03 طلبات عروض تم إعادة الإعلان عنها وتتعلق الأمر بحفظ توجبه التهيئة المرابية لإقليم البوسفة وتاوريرت ومنطقة حوض ماسة؛
- إنجاز الصور الجوية وإنتاج الصور العمودية لمخططات توجبه التهيئة المرابية.
- ✓ تصاميم التهيئة:
  - 164 تصمم تهيئة في طور المشاورات الثانوية؛
  - 294 تصمم تهيئة في طور الدراسة؛
  - 32 تصمم تهيئة تم إرساد الصفقات المتعلقة بها.
- ✓ عطلة تهيئة الكتل المرابية القروية:
  - المساعدة على 20 عطلة تهيئة وحالة 40 مشروع قرار قاضي بالموافقة على مخططات تهيئة الكتل المرابية القروية على مصالح الأمانة العامة للحكومة؛
  - 150 عطلة تهيئة في طور المشاورات الثانوية؛

● المساهمة في تخفيض التكاليف المالية من خلال وثائق العطلة الاستثنائية:

- دراسة حول الضمان الجليل: سكينزيمات وكليات التعمير؛
- برنامج التهيئة الجبلية المستندة للأطلس الكبير؛
- برنامج التهيئة الجبلية المستندة للأطلس الصغير؛
- مشروع التهيئة الجبلية المستندة لإماتة الصيرور؛
- منظومة التوقيع والتقييم والتواصل والاندماج على الشركة؛
- إنشاء منظومة لتجميع ورسملة المعارف والتجارب الوطنية؛
- تشغيل معارو الحوار الجليل بين المغرب ومنظمة التعاون والتنمية الاقتصادية حول سياسات التهيئة القروية من خلال تنظيم ورشات حول تنمية القدرات حول المؤشرات القروية بجهة الدار البيضاء - سطات و "حكاية المؤشرات الجبلية".

● العوامل والظروف:

- كتيب الاستراتيجية الوطنية للتهيئة القروية؛
- كتيب نظام المراقبة وتجمع المعطيات حول الجهود الداخلية؛
- توجعات العطلة الوطني لإعداد التراب؛
- ستة كتب في سلسلة "Les annales de l'aménagement du territoire" تم المشاريع القروية لتهي مسكن ووزان والسجعة و بولمان بالإضافة إلى الخلاصة التوكيدية للمشاريع الأريمة، بالإضافة إلى تقييم الأجدد 21 بجهة مراكش- تانسيفت- الحوز؛
- إعادة نشر العطلة الوطني لإعداد التراب الوطني؛
- إصدار العدد التاسع من مجلة مجالات كخاص لتغطية فعاليات الدورة الثانية لإعداد التراب؛
- إعداد مطوية chiffres clés للمشهد الوطني للبيانات الجبلية؛
- إصدار العدد الثالث من النشرة القروية NEWS ODT.

✓ دعم التهيئة الجبلية

- التيام بالإجراءات الإدارية لاستكمال التوقيع على اتفاقيات الشراكة من أجل تمويل وإنجاز التصاميم الجهوية لإعداد التراب وتحويل المساهمات المالية وكذا تقديم الدعم التقني والجهوي اللازم لإعداد هذه الوثائق الاستراتيجية؛
- دعم العطلة الاستراتيجية الأولى، حيث تم الاجتهاد من صياغة التفضيات المرجحة المتعلقة بالدراسات.

✓ المساهمة في إنجاز مشاريع التهيئة القروية بالمناطق القروية:

- مواصلة تفعيل الاستراتيجية الوطنية للتهيئة القروية ولدورة مشاريع منتهية التهيئة المناطق القروية. ويمكن تلخيص أهم استنتاجات تقييم هذه البرامج في المؤشرات التالية: (تغطية 700 جماعة بمشاريع التهيئة القروية، تغطية كل جهات المملكة و 690% من الأقاليم، 50% من الاجتهادات تم وضعها فائدة المناطق الجبلية، تمتع شراكات يمول 06 شركة لكل اتفاقية، عمل الإيجاز العمل بالمشاريع وصل حوالي 70%، 62% من البرامج المنجزة سجلت فعالية كبيرة (Efficacité) ما يدل على التناغم بين الاجتهادات والأهداف المحددة من قبل الشركة، 86% من البرامج سجلت مستوى المساهم عالي بين الوسائل المالية والأدوات المحددة (Coherence) ما يحسن أهمية ونجاعة القاربة المبنية على المواءمة للوسائل مع النتائج، 72% من المشاريع المنجزة حققت أثر (Impact) اجتماعيا واقتصاديا كبيرا. على المستوى الجليل والبيئي؛
- تقييم مشاريع التهيئة القروية الممولة من طرف صندوق التهيئة القروية والمناطق الجبلية؛
- تنظيم ورشيتين دراسيتين حول "الروابط القروية القروية" في إطار برنامج التعاون المشترك بين المملكة المغربية ومنظمة التعاون والتنمية الاقتصادية وهدت الورشيتين دراسة وتحليل الروابط القروية والقروية واثني ورشيد ومسات، وإطلاق وتنفيذ البرامج الوطنية للتهيئة القروية للراكز القروية الصاعدة والتي تهدف ال لبلورة مشاريع ترابية تتم المراكز القروية الصاعدة لها من دور تبيوي في حوكمة العلاقات بين الجليلين القروية والقروري؛

- ابعاد مشروع التزلز المتكرد لوزراء اعداد التراب الوطني والتعمير والإسكان وسياسة المدينة ووزراء الداخلية المحدث للمؤسسات التبتية وقاسمات مختلف الولوجيات العمراية والتي يتواجد حاليا في طور النشر بالمدينة الرسية؛
- مواكبة تنزيل الرسوم القاضي بالمرتبة على ضابط البناء المحدث لتواعد الوفاية من أجل الترويج والبيع في البنائات والحدت للجهة الوطنية الوفاية من أجل الترويج والبيع في البنائات من خلال تنظيم دورات تكوينية وتقسيمية مختلف الفاعلين وتحديد الإجراءات العمليية لتنفيذ؛
- مواكبة تنفيذ مقتضيات الرسوم القاضي بالمرتبة على ضابط البناء المحدث لتواعد الأداء الطاقى البنائى والحدت للجهة الوطنية للجانحة الطاقة في المباني من خلال تنظيم دورات تكوينية وتقسيمية وتحديد الإجراءات العمليية لتنفيذ.
- **تفصيل الاستغلال وتسيط المسائل وتحسين مناخ الأعمال**
  - توقيع ومواكبة تنفيذ مقتضيات الرسوم القاضي بالصادقة على ضابط البناء المحدث؛
  - المشاركة في أعمال اللجنة المصغرية الوزارية البائة السياسة القارية لدى رئاسة الحكومة وإعادة المصوص الرسية للدراسة الخاصة "بالاستراتيجية القارية وتنظيم الموار الوطني" التي تم الإعلان عنها من طرف حساب عمدي الألفية المغرب -MCC Maroc.
  - **دم ومواكبة الاستراتيجيات والبرامج القطاعية**
    - مواكبة تنفيذ السياسة العمومية المندجة للبروص بتقوى الإختصاص في وضعية إعانة المغرب وبرامج التعاون مع البنك الدولي بخصوص الولوجيات والاستراتيجية "السياسة 2020" والاستراتيجية الوطنية البائية في أوق 2030 بهدف إدراج توجهاتنا على مستوى وثائق التعمير. ويضاف إلى هنا مواكبة الخطط الوطني التوجيهي للقطاعات في أوق 2035-2020؛
    - تتبع الخطط التوجيهي لتعيين الملك العمومي المغربي في أوق 2035 الذي يدخل ضمن رؤية شمولية لوزراء التجهيز والنقل والوجستيك والماء بهدف إلى حياة وتعيين الملك العمومي المغربي.
    - **العوامل والإعلام**
      - تنظيم لقاء وطني حول "أية حكاية مديونة ومستدامة للنظام الاقتصادي للبلاد البيطنة" بمشاركة خبراء من منظمة التعاون والتنمية الاقتصادية OCDE؛
      - المشاركة في اليوم الدراسي المنظم من طرف منظمة التعاون والتنمية الاقتصادية OCDE وبرامج المزارع لمستقبل حضري أفضل ONU-Habitat حول السياسات القارية بتقديم نموذج التجربة القارية والمشاركة في الورشة القارية المنظمة من طرف سفارة المملكة المغربية بفرنسا؛
      - المشاركة في اليوم الدراسي المنظم من طرف وزارة الداخلية المنسج في إطار الدورة 112 للجنة "النقل العمومي الحياة القارية" التابعة للاتحاد الدولي للنقل العمومي والتي تم خلاله تقديم التجربة القارية في هذا المجال وتدابير تعزيز الاختلافية بين الخطط العمراية والقطاعات.
      - **تأهيل وزراء إختيار للوزراء الهادي**
        - تتبع تنفيذ المدن الحديثة بتصاميم التبتية ورد الإختيار في إطار تشارك مع الوكالات القارية الحديثة البائية؛
        - المشاركة في اللجنة بين وزراء الطاقة والتي قامت بدراسة 16 ملف طلب تشييد وتسجيل المباني والنقل والبراق التاريخية في لائحة التراث الوطني (14 طلب تسجيل وطلبين للتقييد)؛
        - إنجاز برنامج جامع "العالم للمن الحديثة"؛
        - تتبع "برنامج التبتية المستدامة للتعمير والتفتيات" بدعم من برنامج الأمم المتحدة التبتية بتشارك مع المنظمة القارية.
        - **تعزيز البحث والعودة العمالية والقارية والأرقام بالمناظر القارية**
          - إعداد مشروع دليل يتعلق بتسيط المباريات والاستثمارات العمراية؛
          - المشاركة في جن التحكم للبيارات والاستثمارات العمراية تبتينا لتفتيات القانون الخاص بصفات البراق: 10 ملفات -مباراة الهندسة العمراية و72 استشارة عمراية؛

- 116 مخطط تبتية في طور البراسة؛
- 47 مخطط تم إسناد المقتضيات المعلقة بها؛
- تعيين وثائق التعمير الصادر عليها عبر إبعاد أمليس وثائق التعمير الصادر عليها برسم سنة 2016 يضم 108 وثيقة تعمير موزعة كالآتي: 74 تصمم التبتية و34 مخطط تبتية التكتلات العمراية القروية.
- **مراجعة مناخ الخطط القارية العمدة والاستثمار الجاهل**
  - إبقاء الدراسات المعلقة باللائل الرسية القارية البائية؛ دليل الكفاءة والأشكال القارية- دليل رجة المرافق العمومية والمالمة- دليل قواعد التعمير المستدام- دليل تبتية الجاهل القروية؛
  - إعطاء الإحالة للدراسة المعلقة بوضع نتائج استشرافية لتطور الجاهل القارية القارية لمدني طلبة ومراكز في أوق 2050؛
  - مواكبة وتبع المرحلة البائية من البراسة المعلقة بمرجة منظومة التخطيط الترابي المعقدة بإلادنا؛
  - تتبع ومواكبة البراسة التي تتمرف على إنجازها منطقة التعاون والتبتية الاقتصادية OCDE حول موضوع "حكاية السياسات الترابية من أجل تبتية مديونة ومستدامة للنظام الاقتصادي للبلاد البيطنة"؛
  - تتبع المرحلة القارية للدراسة القارية الأكار المتربة عن الاستثمارات في مبدان التعمير وانكاسها الجاهل الاقتصادية والاجتماعية لتفلا للقطاعات والنوصيات الصادرة عن المجلس الاقتصادي والاجتماعي والتي يتبنا المصوص.
  - **التعمير المستدام**
    - الإعلان عن طلب المروض بخصوص الاستراتيجية الوطنية المعلقة برصد إكبات التعمير القارية المحدث للحد من الإصعادات العمراية؛
    - إغلاق الدراسات المعلقة بالبرامج الوطني التعمير المستدام.
    - **توتية قدرات الجاهل على مواجهة الإختلال والتكيف بها**
      - تتبع اتفاقات الترتك المبرمة بين هذه الوزراء والمجالس الجهوية للجانحة المدينة المدة بمتان الوفاية من الأختلال القارية؛
      - إبرام اتفاقية مع وزراء الداخلية لإعداد جرائد القارية التعمير على مستوى الجاهل القارية ببلغ قدره 30 مليون درهم؛
      - مواكبة تنفيذ توصيات الدراسة الاستراتيجية حول "حكاية تدبير الإختلال القارية بالمغرب" التي تم إنجازها بدعم من خبراء من منظمة التعاون والتنمية الاقتصادية؛
      - تدقيق الوثائق القارية الخاصة بالبراسة المعلقة بالمجانحة القارية إزاء التغيرات المناخية على مستوى الجاهل القارية القارية الكبرى والرباط وسلا.
      - **الجاهل القارية**
        - الإعلان عن طلبات المروض الخاصة بإعداد الخطط التوجيهية للتحويل القاري لمن فاس ومراكش وكادز؛
        - تتبع البراسة المعلقة بالنظام المدمدمي الخاص بالتعمير؛
        - إعداد القصصات المرجعية للدراسة المعلقة بوضع بوانة جغرافية قارية وطنية وثائق التعمير الصادر عليها من خلال تصمم وإنشاء منصة قارية موحدة تفاعلية وجراضية تتبع هذه الوثائق يمكن عموم المواطنين من الإصطلاح على مضمون مذكرة المبادرات العمومية بتبنا الإرتقادي الجاهل والرسمي المؤدى عنه؛
        - ترتيب وتقيم وتسيط أريشيف مديونية التعمير وتعيين قاعدة البيانات الخاصة بنظام التعمير الإلكتروني للوثائق.
        - **التأهيل القاري للقطاع**
          - إعداد مشروع تعديل الرسوم القاري تم بمرجة المصادقة على ضابط البناء المحدث لشكل وشروط تسليم الرخص والوثائق القارية بمرجة المصوص القارية المعلقة بالتعمير والتجهيزات العمراية والعمومات السكنية وتقسيم القارات والنصوص الصادرة لتبتيها؛
          - إعداد مصاديع المصوص القارية الخاصة بالقانون المنعلق بمرافة وزجر المخالفات في مبدان التعمير والبائة؛

• **موثرات القطاع**

عرفت موثرات قطاع الغاز تطورات يمكن تلخيصها فيما يلي:

- إنتاج السكن: تم خلال سنة 2017 إنتاج 67.935 وحدة (سكن+ أراضي مجزأة) منها 59.976 وحدة اقتصادية واجتماعية مقابل إنتاج 71.541 وحدة منها 64.032 وحدة اقتصادية واجتماعية خلال سنة 2016؛
- أما عدد الوحدات بالولايات الفروحة فقد بلغ 68.596 وحدة وجمدة خلال سنة 2017 منها 58.069 وحدة اجتماعية واقتصادية مقابل 81.451 وحدة خلال سنة 2016، منها 71.184 وحدة اجتماعية واقتصادية؛
- التشغيل بالقطاع تم إحداث 7.000 منصب شغل (2.000 في الوسط الحضري و5.000 في الوسط القروي) ما بين الربع الثاني من سنة 2017 والربع الثاني من سنة 2016 (قطاع البناء والأشغال العمومية يتفعل ما يناهز مليون منصب سنوياً)؛

- مبيعات الإيجات: بلغ حجم الاستهلاك ما يقارب 10,07 مليون طن خلال سنة 2017 مقابل 10,51 مليون طن في سنة 2016؛

- جاري الترويض المتأخرة: بلغ جاري الترويض المتأخرة خلال سنة 2017، 255,218 مليار درهم أي بإنتاج قدره 3,7% مقارنة مع سنة 2016؛

- الترويض المنومة في إطار ضمان السكن: بالنسبة لضمانة وكرايم فقد بلغ عدد المستفيدين 152,824 أسرة مستجيبة وذلك بتبلغ قروض وصل إلى 23,82 مليار درهم، وتبلغ عدد المستفيدين من ضمانة وكرايم 35,725 أسرة مستجيبة وذلك بتبلغ قروض وصل إلى 10,14 مليار درهم.

○ **السكن الاجتماعي:**

• **المنازل السكنية القديمة لمصاحب الجبال**

قام صاحب الجلالة الملك محمد السادس نصره الله، بتعيين أو إعطاء الامتياز لـ 490 مشروعاً (خاصاً وعلماً) من أجل إنجاز 1.206.625 وحدة باستثمار إجمالي مقداره 126,5 مليار درهم. ترمم هذه المشاريع خاصة لتلبية الحاجات السكنية للفئات الموزعة، وتتيح مجرمها ضمن برنامج مدون بتفصيل ومشاريع الهيئة النظرية وبرنامج السكن الاجتماعي. وقد بلغ عدد المشاريع المنجزة 387 و76 في طور الإنجاز.

• **برنامج السكن الاجتماعي- مئتين 140.000 درهم**

منذ اعتماد البرنامج في سنة 2008، بلغ عدد الاتفاقيات في إطار برنامج الوحدات السكنية ذات القيمة المتأخرة المفضلة (سكن) 140.000 درهم 68 اتفاقية تتوزع ما بين: 41 اتفاقية للقطاع الخاص تم 22.652 وحدة و 27 اتفاقية للقطاع العام تم 13.521 وحدة. كما حصلت 22513 وحدة على شهادة المطابقة.

• **برنامج السكن الاجتماعي- مئتين 250.000 درهم**

منذ اعتماد البرنامج في سنة 2010، تم التوقيع على 1.073 اتفاقية تم إنجاز ما يقارب مليون وحدة، منها 84 اتفاقية تم التوقيع عليها برسم سنة 2017. تمت 79.984 وحدة، هذا، وقد بلغ عدد المشاريع التي تم إعطاء الامتياز الأرشيا بها 692 مشروفاً تم إنجاز 476.799 وحدة على شهادة المطابقة.

• **برنامج سكن الفئات الواسطة**

منذ اعتماد البرنامج في سنة 2013، تم إبرام 48 اتفاقية تم 19.223 وحدة سكنية، منها 39 اتفاقية من طرف الخواص. وقد تم التوقيع على 27 اتفاقية تمت 9.064 وحدة سكنية برسم سنة 2017.

• **صندوق ضمان السكن**

- بالنسبة لضمانة نوكرام، بلغ عدد المستفيدين 152.824 مستفيداً يقعون إلى مختلف الفئات الاجتماعية والهيئية ويتبلغ قروض يصل إلى 23,82 مليار درهم؛

- بالنسبة لضمانة وكرايم، بلغ عدد المستفيدين 35.725 مستفيداً، كما وصل مبلغ القروض المنومة في إطار هذه الضمانة إلى 10,14 مليار درهم.

- إبعاد خناقات تصرف بالواقع والمناظر الرومية بالمغرب بنية إنجاز سجل "الواقع والمناظر الرومية"؛
- إبعاد دليل معاري مرجعي لبناء المؤسسات الاجتماعية بمشاركة مع وزارة الصحة؛
- المساهمة في إعداد التراخيص المتعلقة بمعايير الأورجيات العمالية والمهنية.

• **دم وتفعيل الميزة بالم المهني القروي**

- إعداد صيغة جديدة لبرنامج المساعدة التقنية والعمالية بالم القروي عبر عملية تشاركية تضم الوزارة وجالس الجهات وكذا الهيئات الوطنية والمهنيين العماليين والمهنيين الصناعيين الطوعيين من أجل الدم والتأطير التقني للمنتج، حيث تم التوقيع على 5 اتفاقيات إطار مع المجالس الجهوية لجهات فاس مكناس وخضيفة بنجي ملال وسوسن ماسة وروية تافيلالت والمخاضة وادي الذهب.

• **مواكبة عملية حتمه المهنيين العماليين**

- متابعة تدبير ملفات طلبات الإذن بمرزولة حتمه المهينة العمالية بالقطاع الخاص (دراسة 91 طلب 86 منها حصلت على الموافقة)؛
- متابعة تدبير ملفات معاداة الشهادات (تحت دراسة 98 ملفاً، 83 منها حصلت على الموافقة)؛
- المشاركة في إعداد ورشات مرسوم تحديد نطاق اختصاص المجالس الجهوية للمهنيين العماليين، التراز المشترك بتحديد نسب فئات المهنيين العماليين في المجلس الوطني والترار المشترك بتحديد نسب فئات المهنيين العماليين في المجالس الجهوية؛
- المشاركة في إعداد نموذج دفتر الررض المنصوص عليه في القانون المتعلق بمهنية ومراقبة الممارسات في مجال التصوير والبناء.

• **تتبع ومواكبة التكوين في المهينة العمالية**

- متابعة تدبير ملفات معاداة الشهادات (تحت دراسة 96 ملفاً، 40 منها حصلت على الموافقة)؛
- تتبع الدراسة المتعلقة بإعداد "استراتيجية التكوين في مجال المهينة العمالية في أفق 2030": الإجابة من المرشحين الأول والثانية.

• **الغواص والمصيدين**

- نشر عدد جديد من سلسلة "الزوارك روح الجبال" المخصص لمدينة الرباط.
- **تتبع تنفيذ الزوارك الوطني للوكالات المصنفة ودمها**
- تتبع وتقييم توصيات المجلس الإدارية للوكالات المصنفة؛
- تتبع وتقييم توصيات المجلس الإدارية للوكالات المصنفة؛
- مواكبة ودم الوكالات المصنفة بالإجازات التالية (إجازات الاستمرار وإجازات التسيير) اللازمة من أجل مواكبة برنامجها
- تتبع ودم الوكالات المصنفة بالإجازات التالية (إجازات الاستمرار وإجازات التسيير) اللازمة من أجل مواكبة برنامجها
- الاستفادة وضمان جودة تسيير مرافقها؛
- فتح باب الترشح لتعيين المناصب المتعاونة لدى الوكالات المصنفة؛
- تتبع وتقييم حركة الموارد البشرية للوكالات المصنفة؛
- مواكبة عملية كالات مصنفة لبناء شراكها، بالتنسيق مع وزارة الاقتصاد والائتمانية؛
- تتبع إنجازات الوكالات المصنفة لإبرام شراكة كالات نموذجية، في أفق دعم هذه الممارسة في صياغة المبرراتية على جميع الوكالات في إطار تطبيق مقتضيات القانون المتعلق بالقانون اللائمه الذي أقر قواعد جديدة لإعداد وتقييم المبرراتية الملائمة للوزارة؛
- تحسين نظام ترميم الممتلكات الخاص بالوكالات المصنفة بالتعاون مع الرسم الجديد للممتلكات العمومية؛
- الاستمرار في دعم نظام الجودة على صعيد الوكالات المصنفة خصوصاً بالنسبة للوكالات المصنفة المصنفة سنة 2013.

• **قطاع السكن**

○ **الإدماج العمالي:**

- تخصيص 350 مليون درهم لمرافعة وإقامة الأبنية الجديدة للصيد والإسكان بالأقاليم الجنوبية. يستفيد من هذا البرنامج 48,686 أسرة بتكلفة إجمالية تبلغ 4,095 مليار درهم، وبدعم من طرف صندوق الضمان للسكن والدمج الحضري بلغ مليار و545 مليون درهم، بما 65 مليون درهم تم صرفها برسم سنة 2017.
- ✓ برنامج المناطق ذات القيمة العديدية:
  - رصد 10 مليون درهم لفائدة هذا البرنامج لإقامة الأبنية ب 11 عملية انطلقت أعمالها قبل سنة 2017 تستفيد منها 3030 أسرة بتكلفة إجمالية بلغت 102 مليون درهم، بما 43,400 مليون درهم كساهمة الدولة عن طريق صندوق الضمان للسكن والدمج الحضري صرف منها 5,299 مليون درهم.
  - ✓ البرامج الاستثمارية:
    - رصد مبلغ 10 مليون درهم برسم سنة 2017 لتدعيم الدعم والمساعدة التقنية لفائدة الأسر المتضررة من الكوارث الطبيعية كالفيضانات التي عرفها بعض مناطق المملكة وكذا إنجاز بعض الأفعال الوقائية للحد من مخاطر هذه الفيضانات؛
    - مرافعة وإقامة الأبنية التي أعطيت انطلاقها قبل سنة 2017 لفائدة 1507 أسرة بتكلفة مالية قدرها 14 مليون درهم، بما 11 مليون درهم كساهمة من الصندوق، هذا، وقد صرف منها 7,5 مليون درهم قبل سنة 2017 و1,5 مليون درهم إلى غاية تم سنة 2017.
    - ✓ تسييتات إنجاز سفاح القيمة المتأخرة:
      - رصد 100 مليون درهم برسم سنة 2017 لفائدة هذا البرنامج لإقامة أبنية عملية هبة 5 والهادية بنظر 2 مدينة تأسسنا بتكلفة إجمالية بلغت 1,48 مليار درهم، بما 250 مليون درهم كمستحيات مسترجحة عن طريق صندوق الضمان للسكن والدمج الحضري صرف منها 60 مليون درهم قبل تم سنة 2017.
      - ✓ اللامرات ودعم الاستئجار:
        - تخصيص 14 مليون درهم لتغطية بعض النفقات المتعلقة بإنجاز بعض الدراسات التقنية وكذلك المرورية التي تم تحسين أجال الحضري والتقنية الاقتصادية، وقد تم صرف 3 مليون درهم إلى غاية تم سنة 2017 لفائدة مدينة قطاع الجنايات بناس في إطار الاتفاقية المبرمة والخصصة للدراسات.
  - البرامج المبرأة من طرف البرازية العامة
    - ✓ برامج السكن الاجتماعي الخاص بالأقاليم الجنوبية (127 مليون درهم):
      - تم تخصيص 127 مليون درهم برسم سنة 2017، لمرافعة إنجاز برنامج شمولي يضم عمليات القضاء على السكن غير اللائق وبرنامج التأهيل الحضري بالأقاليم الجنوبية للمسكنة التي عرفت انطلاقها خلال السنوات الماضية، وقد بلغ عدد الأسر المستفيدة من هذا البرنامج 46,686 أسرة، باستقرار إجمالي قدره 2,155 مليار درهم، حيث تم صرف 127 مليون درهم برسم سنة 2017 كساهمة من البرازية العامة، كما تم استدامة الإشراف على إنجاز هذا البرنامج إلى شركة "المرمان الجنوب" وإكالة الوطنية لتقنية الأقاليم الجنوبية.
      - ✓ برامج حيازة السكن المصنوعي (2,14 مليون درهم):
        - تم تخصيص 2,14 مليون درهم برسم سنة 2017 لإقامة المشاريع التي انطلقت في السنوات الماضية.
        - ✓ برامج إعادة هيكلة أسهم السكن العمومي (119,21 مليون درهم)
          - تم تخصيص خلاص مالي قدره 119,21 مليون درهم برسم سنة 2017، كساهمة من البرازية العامة، وذلك لفائدة أبنية أفعال 48 مشروع لإعادة هيكلة أسهم السكن العمومي لفائدة 131660 أسرة، هذا، وقد بلغت التكلفة الإجمالية للمباني إعادة هيكلة أسهم السكن العمومي 3350 مليون درهم بما 1315 مليون درهم كساهمة من البرازية العامة، وقد تم صرف 69,40 مليون درهم برسم سنة 2017.
          - ✓ إعادة تأهيل الأبنية القديمة (51,15 مليون درهم)
            - تم رصد مبلغ 51,15 مليون درهم خلال سنة 2017 لإعادة تأهيل الأبنية القديمة، وذلك لفائدة أبنية المباني التي همت التدخل في البنايات الآلية للسطوح والتأثر التاريخية بمدينة فاس والتي بلغت كلفتها 615 مليون درهم بما 210 مليون درهم كساهمة من البرازية العامة.
            - ✓ برامج المناطق ذات القيمة العديدية (3,50 مليون درهم)
              - تم تخصيص 3,50 مليون درهم برسم سنة 2017 لإقامة المشاريع التي انطلقت في السنوات الماضية.

- إيداع الضمان التجاري وتأثيره
  - ✓ الأبنية الاستثمارية الضمان التجاري:
    - الإكباب على إعادة ترقية خاصة بتقنية وتأهيل السكن بالوسط القروي؛
    - مرافعة تأهيل الضمانيات وتنشيتها.
    - ✓ تسوية الرضعية التجارية:
      - تسوية الرضعية التجارية ل 502 عملية سكنية منذ سنة 2014 واستعمار ما مجموعه 190,538 ريسا عقاريا؛
      - وضع الخطط الخارطة لسنة 2015-2020 لتسوية الرضعية التجارية ل 985 عملية سكنية مبروزة تابعة لمجموعة المرمان أو الخوارة إما مع تجميع المطبات وفق قاعدة إلكترونية للبيانات.
  - التأهيل الضري الضمان التجاري
    - إعادة المرافعات والخصائص المتعلقة بالورجيات العمومية؛
    - إطلاق دراسة متعلقة بإعداد دليل أفعال الضمان في المجال الحضري؛
    - إتمام الدراسات المتعلقة بتحسين المرافعات الخاصة بالهندسة المعمارية (Doris Général d'Architecture) والتأهيل الضري في البنايات والمدامج المعجرات الخاصة بسفحات الماء الشمسية في البنايات الجماعية؛
    - مرافعة إنجاز دليل استعمال خاصة البناء المتأخر للبرازيل RPS 2000 (اصدر 2011) ودليل التدخل في البنايات الآلية للسطوح بمدينة آسفي والدراسة المتعلقة بمرافعة البناء، تحديد النسب التقنية وتقدير الاحتياجات.
  - مملكة السكن غير اللائق:
    - ✓ برامج من أجل صفحة:
      - تم برسم سنة 2017 تخصيص خلاص مالي قدره 929 مليون درهم لإنجاز ما يلي:
        - مرافعة الأبنية ب 6 عمليات تستفيد منها 23,744 أسرة من فائلي دور الضمخ، وذلك عن طريق إعادة الإسكان أو إعادة الهيكلة بتكلفة إجمالية قدرها 3,23 مليار درهم، يساهم فيها هذا الصندوق بخلاف مالي قدره 550 مليون درهم، هذا، وقد صرف منها 258 مليون درهم قبل سنة 2017 و 193,03 مليون درهم برسم سنة 2017؛
        - إعطاء الاحطالات للمدماج الجديدة، حيث تمت العاقدة بينا المخصوص خلال سنة 2017 على اتفاقيتين تم 287 أسرة من فائلي دور الضمخ، وذلك باستقرار يقدر ب 40,5 مليون درهم، يساهم فيها هذا الصندوق ب 6,05 مليون درهم.
    - ✓ مملكة السكن العمومي أو النافس الصغير والقيمة المضافة:
      - مرافعة الأبنية ب 52 مشروعا، لفائدة 285,065 أسرة، وذلك بتكلفة إجمالية قدرها 3,4 مليار درهم، يساهم فيها الصندوق بتبلغ 2 مليار و300 مليون درهم، صرف منها 1 مليار و95 مليون درهم قبل سنة 2017 و443,192 مليون درهم برسم سنة 2017؛
      - إعطاء الاحطالات للمدماج جديدة، حيث تمت المطابقة بينا المخصوص خلال سنة 2017 على 24 اتفاقية تم 59,780 أسرة باستقرار إجمالي يقدر ب 1 مليار و217 مليون درهم، يساهم فيها صندوق الضمان للسكن والدمج الحضري ب 660,41 مليون درهم، بما 217,74 مليون درهم تم صرفها إلى غاية تم 2017.
      - ✓ إعادة تأهيل الأبنية القديمة والسكن المهدد بالانهيار:
        - مرافعة وإقامة الأبنية ب 7 عمليات أعطيت انطلاقها قبل سنة 2017 لفائدة 8161 أسرة. بلغت كلفتها 893,4 مليون درهم، بما 270,34 مليون درهم كساهمة من الصندوق، هذا، وقد صرف منها 129,52 مليون درهم قبل سنة 2017 و40,70 مليون درهم إلى غاية تم 2017؛
        - المصاحبة على اتفاقيات، وتبلغ عدد الأسر المستفيدة 10,702 أسرة بتكلفة 973,87 مليون درهم، يساهم فيها صندوق الضمان للسكن والدمج الحضري ب 339,35 مليون درهم، بما 62,61 مليون درهم تم صرفها خلال سنة 2017.
        - ✓ برامج السكن الاجتماعي الخاص بالأقاليم الجنوبية:

مواكبة الظواهر المنظمة من طرف الوزارة وتحت رعايتها (محاضرات، ندوات، لقاءات...).

- مجموعة التهيئة العمران:
  - فتح الأرواق
  - وحدات التأهيل الحضري لحساب الدولة: 110 000 وحدة؛
  - وحدات في إطار النتيج الجديد: 20 000 وحدة؛
  - وحدات في إطار المشاركة مع القطاع الخاص: 5 500 وحدة.
  - إنهاء الأرواق
  - وحدات التأهيل الحضري لحساب الدولة: 112 000 وحدة؛
  - وحدات في إطار النتيج الجديد: 22 000 وحدة؛
  - وحدات في إطار المشاركة مع القطاع الخاص: 4 000 وحدة.

#### سياسة المدينة

تم التوقيع إلى نهاية سنة 2017، على 151 اتفاقية بتكلفة إجمالية بلغت 64,08 مليار درهم، ساهمت فيها الوزارة بـ 14,33 مليار درهم أي بنسبة 22,4%، وتتوزع المشاريع التي تم التعاقد بها كما يلي:

#### ● البرامج المدرجة في إطار معالجة السكن غير اللائق

- فتح اعقادات بقيمة 960 مليون درهم لإدم الأرباح المندجة التي تستهدف المناطق الحضرية الفقيرة، وذلك من خلال تحسين حالات السكن والعمل على توفير المرافق الضرورية، بالإضافة إلى معالجة السكن المهدد بالإيجار؛
- مواصلة وإتمام الأشغال بـ 12 عملية أعطيت خلالها قبل سنة 2017 بدم مالي من الوزارة بلغ 2,226 مليار درهم؛ صرف منها 923,18 مليون درهم قبل سنة 2017، و352,10 مليون درهم إلى غاية تم سنة 2017؛
- المصادقة على 14 اتفاقية بتكلفة 1,69 مليار درهم، ساهم فيها صندوق التضامن للسكن والتمويل الحضري بـ 1,37 مليار درهم، منها 306,18 مليون درهم تم صرفها إلى غاية تم سنة 2017.
- المدن الجديدة
  - إعداد برنامجي دم تأسستا وتأمورت بتكلفة إجمالية 1,89 مليار درهم وبمساهمة بلغت 58,7 مليون درهم من الوزارة.
  - رصد مبلغ 80 مليون درهم لفائدة القطب الحضري ابن بطوطة.
  - حل مستوى الأحياء
    - إبرام 31 اتفاقية بكلفة 6,25 مليار درهم ساهمت فيها الوزارة بـ 3,39 مليار درهم، وتعلق الأمر بتهيئة الطرقات والمساحات الخضراء والمساحات العمومية والمراكز الثقافية ومراكز التشغيل والتوجيه المهني وكذا ملاعب القرب الرياضية...
    - حل مستوى المدن
      - إبرام 80 اتفاقية بكلفة 51,07 مليار درهم وبمساهمة بلغت 2,04 مليار درهم من طرف الوزارة.
      - إبرام 32 اتفاقية بتكلفة إجمالية تناهز 4,65 مليار درهم وبمساهمة بلغت 2,04 مليار درهم من طرف الوزارة.
      - حل مستوى المدن والأحياء الحضرية الجديدة
        - إبرام 6 اتفاقيات حراك إعمار وتحويل بتكلفة إجمالية 1,97 مليار درهم وبمساهمة بلغت 138,7 مليون درهم من الوزارة.
        - الصلح مع الدول الأجنبية
        - تتبع تنفيذ مشاريع الاتفاقيات المبرمت مع كل من دولة غينيا وجهورية جنوب السودان بمبلغ يقدر بـ 150 مليون درهم.

#### ○ الأرواق القروية:

- النصوص القانونية الصادرة على إثرها المبرمة الرسمية
  - الرسوم الضريبة القانون المعلق بالماني الآلية للحد من تنظيم عمليات التجديد الحضري؛
  - الرسوم الخاص بالتأجير الربوي للساكنة المدركة التي يتم القانون المعلق بنظام الملكة المدركة العقارات البنية؛
  - الاتفاق مع إدارة الضرائب على إدراج العمليات بدمية الضرائب في يخص تنفيذ مقتضيات القانون المعلق ببيع العقار؛
  - الاتفاق مع إدارة الضرائب على إدخال عمليات على الحساب المخصص المعلق بصندوق التضامن للسكن لإدماج خصومات عمليات التجديد الحضري.
- النصوص القانونية المطالعة على الأرواق
  - مشروع قانون يعلق بإحداث وتظيم مؤسسة الأعمال الاجتماعية لوظفي وزارة السكن وسياسة المدينة.
  - النصوص القانونية في إطار مسطرة المصادقة
    - مشروع قانون يعلق بالمدن الجديدة؛
    - مشروع قانون يعلق بتظيم عمليات البناء؛
    - مشروع قانون يعلق بالتأثيرات السكنية؛
    - مشروع قانون يعلق بتظيم عمدة الأوكال القروية.
- الرسوم في طور المصادقة
  - مشروع القانون المعلق بالتأجير الربوي المعلق ببيع العقار في طور الإيجار؛
  - مشروع مرسوم يعلق بالرسوم البيئية والخصومات الزوارة؛
  - مشروع مرسوم يعلق بالرسوم المفرد للمجلس الوطني للإسكان.

#### ○ المجلس الوطني للإسكان:

في إطار تفعيل دور المجلس الوطني للإسكان كهيئة استشارية وتوجيهية وقوة اقتراحية فيما يتعلق بالاستراتيجيات والمشاريع الرامية إلى دم وتبئة قطاع السكن وبناء والإيمان القروية، نقلت الكتابة العامة للمجلس الوطني للإسكان مقر الوزارة سلسلة من اللقاءات العلمية التشاركية والورشات الفكرية، كما أعدت الكتابة العامة للمجلس مؤلفا حول مخرجات الندوات المنظمة من قبلها خلال سنتي 2016 و 2017.

#### ○ محور التواصل والمصالحة وتبئة أخطاء تنظيم الأرواق:

- الصلح
  - المشاركة في تنظيم الدورة الثانية المعرض الدولي للسكن (SENHABITAT) بالسنغال؛
  - تنظيم جلسة جانبية على هامش المعرض الدولي للسكن (SENHABITAT) مع الجانب السنغالي بخصوص تنظيم الدورة الثانية للسنغال للسنغال، القائم بالسنغال.
  - تغيير ظاهرات دولية عامة في مجال الصلح
    - مذكرة مع وزارة الأرض والسكن والتعمير السنغالية؛
    - مذكرة مع وزارة إعادة التراب وتبئة السكن والتعمير بالسنغال؛
    - توقيع اتفاقية تحت إشراف صاحب الجلالة بجوبا تجرب السودان، وخاصة بدراسة إنجاز مشروع مدينة جوبا جنوب السودان تجرب من الوزارة وتبئة تقريبا من طرف العمران؛
    - القيام بزيارات تفقدية إلى غينيا وكوت ديفوار لتتبع المشاريع البرية وخاصة بالارتقاء بالمناطق الحضرية في العاصمة الغينية.
  - العوامل
    - المشاركة في تنظيم الدورة الثانية المعرض الدولي للسكن بالسنغال؛
    - إنجاز فيلم موسيقي للوزارة؛
    - تعزيز سياسة القرب وذلك عن طريق إعداد وسائل التواصل الاجتماعي؛

المبلغ (الدرهم)	مجال الدم
3.400.000	برامج تأهيل وحدات حماية الطفولة
1.000.000	الانقذات الخاصة لتدبير المشاركة الكاملة لدوي الأيتام
37.209.200	المجموع

• الدم المثلر الأرمال

في إطار تفعيل عملية الدم الذي الأرمال الماضيات لأطفال قاصرين، تقوم الوزارة بتطبيق كناية ورئاسة اللجنة المركزية الدائمة وكنا تفتين الكناية الدائمة للجن الأرمال (89) لينة مع 266 مل عن القطب الاجتاعي).  
وقد تم برسم سنة 2017، التوصل بجوالي 16.000 طلب، وعند 17 اجناتا للجنة المركزية الدائمة وتم الشروع في صرف الدم ل 14.109 أيتام، ليصل مجموع العملية منذ انطلاق البرنامج كالتالي: التوصل ب 84.450 طلب وعند 86 اجناتا للجنة المركزية الدائمة وتم الشروع في صرف الدم ل 77.455 أيتام، موزعة جوميا كالتالي:

12.670	13.748	الملاز البيطية - سطات
10.256	11.381	فاس - مكناس
10.398	11.134	مراكش - آسفي
9.261	10.384	الرباط - سلا - القنيطرة
6.932	7.293	الشرق
6.700	7.411	طنجة - تطوان - السميرة
7.218	7.918	بني ملال - خنيفرة
6.401	6.871	سوس - ماسة
5.738	6.143	دروة - تافيلالت
1.152	1.248	كلميم - وادنون
612	777	العيون - الساقية الحمراء
117	142	الناجاة - وادي الذهب
77.455	84.450	المجموع

○ مجال الموزة:

• إرساء الآليات المؤسسية للمساواة

عرفت سنة 2017 تنظيم:  
- ورشات ولقاءات عمل مع مختلف الفاعلين من قطاعات حكومية ومؤسسات وطنية وهيئات الجمع المدني وشركاء تفتين و مالتين و شبكة التفتاور المشتركة بين الوزارات، كما تم إعداد تقرير حول حماية الطفلة الحكومية للمساواة "آكام" 2016-2017؛  
- البورة مشروع الطفلة الحكومية للمساواة "آكام 2" 2017-2021.

4-1 الموزة والتماس والمساواة والتبعية الاجتاعية

لبت التفتات الموزة خلال السنة المالية 2017 من طرف وزارة الموزة والتماس و المساواة والتبعية الاجتاعية ما جومعه 721.36 مليون درهم ويصل نسبة 95,06% مقارنة مع الاعقادات الموزعة ومن إبتداء هذه الوزارة وذلك كما هو متصل في الجدول التالي:

البرنامج		الاصقادات الموزعة في		الاصقادات التفتية في		الاصقادات التفتية في		الاصقادات التفتية في	
نسبة الاجتار	31/12/2017	2	31/12/2017	1	31/12/2017	برسم قنون المالية لسنة 2017	البيوت	مناطق الموزطين	مناطق التفتية
% 94,81	51.356.533,87	54.169.000,00	54.169.000,00	54.169.000,00	54.169.000,00	54.169.000,00	مناطق الموزطين	مناطق التفتية	مناطق التفتية
% 99,42	503.152.959,19	506.100.000,00	503.100.000,00	503.100.000,00	503.100.000,00	503.100.000,00	مناطق التفتية	مناطق التفتية	مناطق التفتية
% 75,58	78.024.576,51	103.234.133,68	80.500.000,00	80.500.000,00	80.500.000,00	80.500.000,00	مناطق التفتية	مناطق التفتية	مناطق التفتية
% 95,33	632.534.099,57	663.503.133,68	637.769.000,00	637.769.000,00	637.769.000,00	637.769.000,00	مناطق التفتية	مناطق التفتية	مناطق التفتية
% 35,21	284.985,60	809.309,45	0,00	0,00	0,00	0,00	مناطق التفتية	مناطق التفتية	مناطق التفتية
% 0,00	0,00	212.899,15	0,00	0,00	0,00	0,00	مناطق التفتية	مناطق التفتية	مناطق التفتية
% 27,88	284.985,60	1.022.208,60	0,00	0,00	0,00	0,00	مناطق التفتية	مناطق التفتية	مناطق التفتية
% 93,84	88.536.023,13	94.349.917,00	46.000.000,00	46.000.000,00	46.000.000,00	46.000.000,00	مناطق التفتية	مناطق التفتية	مناطق التفتية
% 93,84	88.536.023,13	94.349.917,00	46.000.000,00	46.000.000,00	46.000.000,00	46.000.000,00	مناطق التفتية	مناطق التفتية	مناطق التفتية
% 95,06	721.355.108,30	758.875.259,28	683.769.000,00	683.769.000,00	683.769.000,00	683.769.000,00	مناطق التفتية	مناطق التفتية	مناطق التفتية

تم توظيف الاصقادات الموزة للوزارة برسم ميزانية سنة 2017 لاجتاز عدة متابع يمكن تلخيصها فيما يلي:

○ مجالات التبعية الاجتاعية:

• المصواة العامة للامثلة دم متابع وتبعية الموزات المصوات

عرفت سنة 2017 استمرار الموزة مع وكالة التبعية الاجتاعية من أجل تدبير وتبعية برنامج المشاركة مع المصوات، وذلك من خلال:  
- تبعية موزة مالية مشتركة لتدبير المتابع المصوات؛  
- وضع نظام معلوماتي لتدبير المتابع المصوات.  
كما تجيزت سنة 2017 تنظيم جومعة من الورشات التفتيسية حضرها ممثلون عن أكثر من 1192 جمعية وكنا القنام 654 زيادة ميزانية للمتابع التفتية مبتدئا قبل التفتين في التفتين مع التفتين مع توسيع العمل بتفتير التفتيات (ست مجالات من أصل ثمانية) وضمان تمكين الموزة الاجتاعية من دم مالي يغطي ثلاث سنوات.  
كما خصصت الوزارة علاقا ماليا يصل إلى 37.209.200 درهم لتمويل المصوات المتابع المصوات في مجالات التفتين والموزة والتمسوة والتفتية والامثلة والموزة على موزة كالتالي:

المبلغ (الدرهم)	مجال الدم
15.000.000	برامج المشاركة مع المصوات
4.000.000	تستند 40 فضاء متعدد الوظائف للنساء (EMTF)
1.400.000	مبنية تفتير الموزة الوطني متحد الملتامين للمطوقين
9.409.200	الانقذات الخاصة بتفتير وتفتير الموزة الكبرى
3.000.000	برامج ايتام

وفي إطار برنامج حماية الأطفال على الإنترنت "e-salama"، تم:

- تنظيم ورشة عمل لصعيد احياجات لجنة التتبع المصورة لتعوية قدراتها في مجال حماية الأطفال على الإنترنت؛
- اعداد مشروع اتفاقية المراقبة حول تنفيذ البرنامج بين وزارة الأسرة والضمان والمساواة والهيئة الوطنية للاجتماعية ووزارة الصناعة والاستثمار والتجارة والاقتصاد الرقمي، ووزارة التربية الوطنية والتكوين المهني والتعليم العالي والبحث العلمي، واللجنة الوطنية لحقوق حماية الطفولة ذات الصلة بالطبقات ذات الصلة الشخصي، والارصد الوطني لحقوق الطفل، والمركز المغربي للأبحاث المتعددة التخصصات والابتكار؛

- تنظيم ورشتين لدم فترات اعضاء لجنة الإشراف لبرنامج "الإسلامة"؛

- القيام بتخصيص خدمات الحماية المتوفرة بحسين بنودجيتين: سلا والمدل البيضاء؛
- اعداد مشروع دفتر الضحايا في ائق اعلان طلبات المروض فائدة الجماعات؛

- التبرؤ بتخدمات الإسماف الاجامعي المصل بالبرؤ من خلال تقوية قدرات الماملين بالإسماف الاجامعي المصل بكاس في عمارات الواصل وحياة أطفال التوارج، وإقامة جلسات تحسيسية للتعرف بتخدمات الإسماف الاجامعي المصل.

#### • في مجال الأشخاص المسنين

تم في هذا الإطار، مواصلة تأهيل مؤسسات الرعاية الاجتماعية المسنين من خلال التأهيل المادي للمؤسسات من خلال إنجاز أعمال الترميم والإصلاح ودم إحداث أجنحة ومراقد.

كما تم إنجاز دراسة تفصيلية حول "وضعية المسنين بالمغرب" وكتابة تنفيذ اتفاقية المشاركة بين الوزارة والارصد الوطني للتربية البترية حول هذه الدراسة بدعم من صندوق الأمم المتحدة للسكان. بهدف هذه الدراسة إلى تناول مختلف الجوانب المتعلقة بشيخوخة السكان بالمغرب، وورصد المبادرات والبرامج التي تقوم بها الفاعلون المؤسسون في مجال حياة الأشخاص المسنين.

#### • في مجال الأسرة

في إطار تفعيل برنامج التبرؤ بتخدمات الوساطة الأسرية ودم المشاركة مع الجماعات العاملة في المجال، تم:

- تنظيم دفتر الضحايا المصل بتأطير المشاركة مع الجماعات في مجال الوساطة الأسرية، والتي يحدد مواصفات هذه المراكز، معايير الخدمات المقدمة، ومؤهلات الموارد البشرية العاملة بها؛
- دم إحداث وموأكة 24 مركزا الوساطة الأسرية في إطار المشاركة مع الجماعات العاملة في المجال، والتي يبلغ بناهر 4 مليون درهم؛
- تقوية قدرات الوسطاء الماملين بمراكز الوساطة الأسرية المدعمة، وذلك بهدف تكوين قطب خيرة في المجال.

أما في إطار التبرؤ بأوضاع الأسرة، فقد تم:

- تنظيم ندوة حول موضوع "تعزيز سموات على تطبيق مدونة الأسرة: أي تغيرات في غفلات ومواقف وعارسات المواطنين والمواطنات؟" على هامش الدورة الثالثة والعشرون للمؤرخ الدولي للنشر والكتاب بالمد البيضاء، بهدف مناقشة نتائج البحث الميداني الذي أجرته الوزارة حول هذا الموضوع سنة 2015.

- اعداد تصور استراتيجي حول امداح المنظر الأسري في السياسة الاجتماعية، وتضمن هذا المنظر المدو التالي: تتمخص واقع الأسرة المغربية من خلال رصد أهم المؤثرات، الإشكالات المرتبطة بواقع الأسرة المغربية، مبررات اعتماد المنظر الأسري في السياسات الاجتماعية، السياسة الأسرية في التعاطب المؤرية، المبادرات المطروحة وفتح مبادرات لتمكين الأسرة المغربية.

#### ○ مجال الإسماف الاجامعي للأشخاص الماملين:

تفصلا للسياسة السومية المدجة في مجال الإعاقة، تم الإسماف في اعداد مشروع مخطط العمل الوطني للتبرؤ بحقوق الأشخاص في وضعية إعاقة، حيث تم:

#### • صورة المرأة في الإعلام

تم في هذا الإطار، تنزيل برنامج عمل المرصد لسنة 2017، والتي تضمن:

- اعداد الدليل المنهجي لسورة المرأة في الإعلام؛
- اعداد الإطارات المرجعية المتعلقة بإتجاه خيرة لإعداد التعبر السومي الأول المرصد الوطني لسورة المرأة في الإعلام؛
- تنفيذ علم الكتابة البائنة، والمهنية في عقد اجتماعات دورية، وتبني تجميل عمل اللحن البتية، بالإضافة إلى استقبال وفمن من فلسطين وجيموني في إطار تبادل الخبرات والتبرؤ، وحضور دورة تكوينية للتصميم وتغيير السلوك في مجال المساواة والتمف اللبني على النوع COMBI.

#### • متابعة العنف ضد النساء

- مشروع القانون المصل بمهاربة العنف ضد النساء؛
- تجميل برنامج عمل المرصد الوطني للعنف ضد النساء برسم 2017؛
- إطلاق الحملة الوطنية الخامسة عشر لوقف العنف ضد النساء تحت شعار "جميعنا ضد العنف لهنول عليه" التي أطلقت بتراكة مع العديد من الفاعلين المحليين ومؤسسات النقل والإعلام؛

- توقيع 29 اتفاقية شراكة لدم مراكز الإسماف والاستقبال والتبرؤ للنساء ضحايا العنف؛

- إحداث وتبني 40 فضاء جديدا متعدد الوظائف للنساء، تتضمن خدمات الإسماف، والاستماع، والتبرؤ، والموأكة والإيواء المؤقت، وذلك من أجل التكفل بالنساء ضحايا العنف؛

- مواصلة تجميل المنظمة المبروثة المورستانية حول العنف ضد النساء وموأكة استماعها وتطوير سبل الاستعانة بها على مستوى الفعاليات المرتبطة بوزارة العدل، ووزارة الصحة، والمرك الملكي والأمن الوطني، إضافة إلى وزارة الأسرة والاعضاء والمساواة والهيئة الاجتماعية؛

- نشر وتوزيع دليل الملائمة المورستانية لاستقبال النساء الممنعات على مستوى الحكم والمستشفيات العمومية، ومراكز الشرطة والمرك الملكي، الذي يمكن من التعرف عند الملائمة الموجودة على الصعيد الترابي، والخدمات التي تقدمها، وسهول عملية التواصل بين الشركاء المحليين.

#### • التمكين الإحصائي والسياسي

في إطار تفعيل مشروع "تعزيز حكومات داخية ومتمفمة"، تم تعزيز مشاركة المرأة في البرلمان والجانس للنخبة ولدورة السياسات عبر:

- تنظيم لقاءات تشاركية لجمع المطبات حول تحليل السياسات الاجتماعية والمورستانية للبرلمان والجانس المحلية وإعمال مقاربة النوع الاجتماعي؛
- تنظيم دورتين تكوينيتين لتعزز قدرات التناطور السومي، الأولى لفائدة جمعيات الحق المدني العاملة في مجال المرأة، والثانية لفائدة البرليات والبرلياتين مجلسي النواب والمستشارين، بهدف التعرف بمبررات وأطر الديمقراطية التشاركية في مسار العلاقة بين مجلسي البرلمان والجمع المدني؛
- عقد لقاء تجمي للوقوف على كل الجوانب المتعلقة بالانظمة المدعومة، وتدارس الخطات البائية للمشروع.

#### ○ مجال الأسرة والطفولة والأشخاص المسنين:

#### • في مجال حياة الطفولة

- وضع معايير للمؤسسات والخدمات والممارسات لتضمن جودة الخدمات والتأهيل المادي من خلال 3 مشاريع؛
- مشروع التأهيل المادي والتجهيز لمؤسسات الرعاية الاجتماعية للأطفال في وضعية صعبة؛
- مشروع دراسة حول مبرؤ المنهن والكامات الخاصة بالماملين الاجتماعيين في مجال حياة الطفولة، بدعم من اليونسف؛
- إطلاق الدراسة الخاصة بتوحيد معايير وضمانات ومؤسسات الرعاية الاجتماعية لحماية الطفولة.



## 5-1 الشباب والرياضة

بالت الشفقات المنجزة خلال السنة المالية 2017 من طرف وزارة الشباب والرياضة ما مجموعه 3.385,45 مليون درهم وهو ما يمثل نسبة 76,15% مقارنة مع الاعمال الموضوعة زمن اجازة هذه الوزارة وذلك كما هو مفصل في الجدول التالي:

الاداءات	الاصطفات المنجزة في	الاصطفات النهائية في	الاصطفات المقرحة	الدين	الاصطفات المقرحة
نسبة الاجاز	31/12/2017	31/12/2017	برسم فئتين المالية لسنة 2017	الدين	برسم فئتين المالية لسنة 2017
1/2	2	1		بنك المغرب	بنك المغرب
% 97,40	440.542.355,98	452.324.000,00	452.324.000,00	بنك المغرب	بنك المغرب
% 90,89	248.185.446,79	273.051.699,28	230.000.000,00	بنك المغرب	بنك المغرب
% 81,50	1.750.673.555,71	2.148.140.988,76	1.925.000.000,00	بنك المغرب	بنك المغرب
% 84,89	2.439.401.358,48	2.873.516.688,04	2.607.324.000,00	بنك المغرب	بنك المغرب
% 79,19	75.499.280,90	95.338.315,44	45.800.000,00	بنك المغرب	بنك المغرب
% 47,17	6.373.028,53	13.511.863,79	0,00	بنك المغرب	بنك المغرب
% 75,22	81.872.309,43	108.850.479,23	45.800.000,00	بنك المغرب	بنك المغرب
% 59,05	864.175.890,47	1.463.366.403,48	800.000.000,00	بنك المغرب	بنك المغرب
% 59,05	864.175.890,47	1.463.366.403,48	800.000.000,00	بنك المغرب	بنك المغرب
% 76,15	3.385.449.558,38	4.445.733.270,75	3.453.124.000,00	بنك المغرب	بنك المغرب
				المجموع العام	المجموع العام

في اطار جدوى ابرز البرامج والمتابع الاستباقية التي انجزتها وزارة الشباب والرياضة برسم سنة 2017:

## ○ البرنامج الوطني "أبطال الحي"

ظمت وزارة الشباب والرياضة برسم سنة 2017 الدورة الثالثة من البرامج الوطني "أبطال الحي" في كود القدم كركو السلة بمشاركة ازيد من 7000 عارضة ومارس عبر مختلف اقاليم وجهات المملكة. تهدف هذا البرامج الوطني الى توسيع فائدة المؤسسة الرياضية لتتصل فئات عريضة من الاطفال المراهقة اعمارهم ما بين 10 و14 سنة بالجلالين الطنزي والتوري على حد سواء، بغية التثقيب على المراهب الرياضية الشابة الناجحة في الطغومة الرياضية علميا، تحموا ووطنيا.

## ○ البرنامج الوطني للتخييم

تحت الرعاية السامية لصاحب الجلالة الملك محمد السادس نصره الله وايداه، تواصلت مختلف جهات واطاليم المملكة عبر التراب الوطني، فعاليات البرامج الوطني للتخييم تحت شعار: "القيم فضاء للتربية والابتعا"، بمشاركة مع الجامعة الوطنية للتخييم ومشاركة مختلف مكونات السجح الطموري والجمعيات الاجتماعية والعمل بالبلد وعدد من الهيئات العاملة في مجال التخييم، حيث استضافت ازيد من 417 جمعية وجمعية من الهيئات القارة، توزعت بين الجمعيات والهيئات الوطنية، الجمعيات متعددة الفروع، الجمعيات الجهوية والهيئات المحلية وكرارو حياة الطفولة، إضافة الى مشاركة عدد من المؤسسات الاجتماعية والمثل المبشر.

وعد عرف البرامج الوطني للتخييم صيف سنة 2017، استضافة عدد من اطفال المهاجرين من الدول الاوروبية، وكذا من بعض الدول العربية كسوريا والعراق واليمن حيث تم تأطيرهم من طرف بعض الجمعيات المغربية. وقد بلغ عدد المستفيدين والمستفيدات من هذا البرنامج خلال جل مرافه ما مجموعه 170.561 مستفيدا.

## ○ إطلاق مشاريع شبلية ورياضية بمناسبة ذكرى عيد المروض الجيد.

تخلبا للذكرى 18 لفتح صاحب الجلالة الملك محمد السادس نصره الله وايداه، على عرض أسلافه الميامين، تم بمختلف الدوائر الجهوية والوطنية لوزارة الشباب والرياضة إطلاق مشاريع رياضية وشبلية، وتنظم أنشطة رياضية مختلفة، وفي هذا الاطار، تم ما يلي:

- تدشين المركب السموسور الرياضي القرب بجراحة نبي وليد باقليم تارانت؛

- المساعدة على مخطط العمل الوطني للبروز بجوق الأشخاص في وضعية إعاقة من لدن اللجنة الوزارية التي ترأسها السيد رئيس الحكومة؛

- اعداد الاطر الرجعية لنظام تدبير المتابع الخاص بشجع التفتية المساعده على المشي والتواصل

- تعيين وانتداب أعضاء المركز الوطني للرصد والبرسات والتوثيق في مجال الاعاقة المكون من ممثل القطاعات الحكومية والفره وشبكات الجمعيات العاملة في مجال الاعاقة.

## ● في مجال اللوجيات

- المصداقة على 12 ميال موريا جديدا للوجيات المرتبطة بالبيعتات والبيعتات المساعده على المشي والتواصل

- اطلاق مشروع برنامج وطني لتحسين وتطوير الخدمات والمروض التي يتبها مجال تكنولوجيايات المعلومات والاتصال

- اعداد الاطمان المساعدة ومساعدة الاطمان المعين لحسن اعداد اللوجيات؛

- اعداد دليل جديد للبرسات النضل حول تقايس ومعاير فنية للوجيات المعارية والموزانية، وذلك بهدف تعزيز

- تنظيم ورشة وطنية حول الامساح الهبي للأشخاص في وضعية إعاقة في القطاع الخاص، شارك فيها جميع الاطمان المعين بالتنميط، من قطاعات حكومية ومؤسسات وقطاع خاص عملا بالألحاد العام للقرارات التراب وخبراء دوليين، إضافة الى التفتيات والجمعيات العاملة في مجال الاعاقة.

## ● في اطار الدم لفائدة الأشخاص في وضعية إعاقة

في اطار تفعيل خدمات صندوق دم التاساك الاجتماعي لفائدة الأشخاص في وضعية إعاقة، تم تخصيص 111 مليون درهم برسم سنة 2017 لدم الاستعانة من الخدمات التالية:

- تحسين ظروف تدريس الاطفال في وضعية إعاقة، حيث تم تحويل دم تدريس 8737 طفل وظلة في وضعية إعاقة؛

- تمساح الامساح الهبي والأنظمة المدرة للاخل، وذلك من أجل تحويل حوالي 333 مشروحة لفائدة الأشخاص في وضعية إعاقة؛

- اقتناء الأجهزة الخاصة والساعات التفتية الأخرى، حيث تم توزيع 6290 وحدة من العيقات التفتية سنة 2017؛

- اقتناء 4530 كرسي متحرك لفائدة الأشخاص في وضعية إعاقة بقيمة قدرها 2,79 مليون درهم؛

- اقتناء 1304 ساعة طبية لفائدة 652 مستفيد خصص له مبلغ يقدر ب 3,11 مليون درهم؛

- المساهمة في تجيز مراكز تربية للصعيات و بركة استعادة 6 جمعيات عمالة في مجال الخدمة البرية المتصلة لفائدة الأشخاص في وضعية إعاقة، المصنفين من مناطق صعبة وناحية من دم مالي يقدر ب 4 مليون درهم.

الموسم	
دار الشباب سيدي المرعي بين عودة	الموسم الجهوي أو الأقليمي
دار الشباب أولاد حوسمة بجريسيف	إقليم عمالة الصويرة غارة
دار الشباب العبيات بين كور	إقليم جريسيف
	إقليم الرامة

• في مجال الطول: الموزون النسبة والتكوين الفني  
أما في نفس الفترة والشؤون النسوية والتكوين الفني، فيتمس الجهد التالى لائحة المؤسسات الجديدة برسم سنة 2017:

الموسم		الموسم الجهوي أو الأقليمي	
مركز التكوين النسوي بالجماعة السلاوية بوربان	الموسم الإقليمي صالون		
الثاني النسوي وروض الأطفال اربع تجمعات	الموسم الإقليمي بورتوت		
الثاني النسوي وروض الأطفال بالناظور	الموسم الإقليمي بالناظور		
الثاني النسوي وروض الأطفال لاس الماه جي القمس بالناظور	الموسم الإقليمي طارقاله		
الثاني النسوي وروض الأطفال طرفاية	الموسم الإقليمي بأصحية		
الثاني النسوي وروض الأطفال بأبي الصمدى بني بختاف	الموسم الإقليمي بجريسيف		
روض الأطفال رياض النزه	الموسم الإقليمي بمالتي عين العرق لمحي المصني		
روض الأطفال جي أبوضي بمرورفة	الموسم الإقليمي بفتح		
روض الأطفال أم الحنون			
روض الأطفال بوبريم داخل الثاني النسوي بوبريم			
روض الأطفال	الموسم الإقليمي بأسفي		
مركز التكوين الفني النسوي بالجماعة السلاوية بوربان			
الثاني النسوي جي المتابع	إقليم طوان		
روض الأطفال جي المتابع			
الثاني النسوي سيد المرعي بين عودة	عمالة الصويرة غارة		
روض الأطفال رياض المازي جي الأتلة بريستينغ			

○ دعم البنيات الصحية الراحية وإقليم المسيرة:

في إطار برنامج احياء البنيات الرياضية، قامت الوزارة بإنشاء عدد من المراكز السوسوراضية للترقب، ويتعلق الأمر بملب للترقب خاصة عبر دم البنيات الصحية الراحية، قامت الوزارة بإنشاء عدد من المراكز السوسوراضية للترقب، ويتعلق الأمر بملب للترقب بأكركست، ملب للترقب بأكراغ أجمير، ملب للترقب بتاوية ابن رشد وابن بويش، ملب للترقب بديرية سيديس بوضيف، ملب للترقب بديرية سيدي عبد الحسيمة، ملب بالركر السوسوراضية للترقب أجمير، ملب للترقب جي المرسية المسيرة، ملب للترقب جي ميرادور الحسيمة، ملب للترقب جي الجليل الحسيمة، ملب للترقب جي المازي بدل الشباب عبد الكريم الطحالي بأصحية، ملب للترقب بتاوية ابن جلزون بني بويش وملب للترقب بديرية تاهاسينت.

○ دعم البنيات الصحية القصمة للمساب والراحة بجهة تاسينا:

عرفت مدينة تاسينا تاسينا تاسينا مركزين تخصص للمساب والراحة، ويتعلق الأمر بملب راضي تبلغ مساحته 3080 متر مربع مكونة من ملهين لكرة القدم الصغرة، وقاعة الألعاب متفلة تبلغ مساحتها 1660 متر مربع، ودار شباب بمساحة 643 متر مربع.

- وضع الحجر الأساس لانتقال بناء مركز سوسوراضية صنف "ب" بجهة تنغير، بتكلفة إجمالية تبلغ 2,4 مليون درهم، ساهمت فيها الوزارة بتبلغ 1,2 مليون درهم، وتقدر مساحته ب 7630 متر مربع، وتصل مدة إنجازها إلى 8 أشهر؛  
- إصلاح الملاحة وإقليم بركان، إنشاء وتجهيز مركزين سوسوراضيين للترقب، الأول بالجماعة الترابية عين الزكادة والثاني لمهوس التابع للجماعة الترابية أغانال.

○ دعم الملتفات الشبابية والراحية بمرافق جديدة:

تمزت شبكة المؤسسات الرياضية والتسابية لوزارة الشباب والراحة عبر التراب الوطني، ببضانات ومؤسسات جديدة، وذلك في إطار شراكات وتعاون مع الجماعات الترابية أو في إطار برامج المبادرة الوطنية للتنمية البشرية، بهدف مواكبة التنمية الترابية على المستوى الجهوي والمحلي، والساهمة في تحقيق الاندماج السوسوراضية للسكان المستهدفة عبر ضمان ولوج أوسع للجنسيات والطبقات الأساسية.

• في مجال الراحة

برصد الجهد المالى للمؤسسات الرياضية التي عززت الشبكة الوطنية على المستويين الجهوي والوطني:

الموسم		الموسم الجهوي أو الأقليمي	
مركز سوسوراضية للترقب بين اللوح	الموسم الإقليمي بمران		
مركز سوسوراضية للترقب سيدي الخفي	الموسم الجهوي مراكز أسفي		
مركز سوسوراضية للترقب النجيل صنف F-	الموسم الإقليمي بمالتي عين العرق لمحي المصني		
مركز سوسوراضية للترقب الزواجر	الموسم الجهوي مراكز أسفي		
مركز سوسوراضية للترقب الحاميد صنف F-	الموسم الإقليمي بورتوت		
قاعة مهنارة للرياضات بانفارت	الموسم الإقليمي ببولان		
القاعة المغطاة متعددة الرياضات بيمسور			
المسبح الفسيه أولهي بيمسور			
القاعة المغطاة بديرية بركور			
مركز سوسوراضية للترقب بوشان	إقليم الرامة		

• في مجال الشباب

كما تمزز المنهد الشبابي مجموعة من المؤسسات الجديدة، وبينت الجدول التالي توزيع هذه المؤسسات على المستويين الجهوي والوطني:

الموسم		الموسم الجهوي أو الأقليمي	
دار الشباب بوجزلاي	الموسم الجهوي كلم واد لون		
دار الشباب سيدي بوضر بجماعة سيدي بوضر	الموسم الإقليمي بولان		
دار الشباب 25 مارس بديرية العيون	الموسم الجهوي بالعيون الساقية الحمراء		
دار الشباب جي الوفاق بديرية العيون	الموسم الإقليمي بأصحية		
دار الشباب بني جمل مسطاطة بأصحية	الموسم الإقليمي بدارات		
دار الشباب الرابطة بتاوانات	الموسم الإقليمي بديرية		
دار الشباب الافانورا	الموسم الإقليمي بصالون		
دار الشباب الحارت بيسيس حجاج واد حصال	الموسم الإقليمي بقطرة		
مركز خدمات الشباب بديرية الجماعة القروية صديفة			
دار الشباب سيدس علال التازي			
دار الشباب سوق القلااه العرب			
دار الشباب اوج	إقليم صردو		
دار الشباب توال	إقليم ولان		

مشروع قانون التصفية المتعلق بتطبيق قانون المالية لسنة 2017

الطرحية	العمل	تحتيد الإدارة
-		3 125 096,00
-	مأسسة الحوار الاجتماعي والتهوض بالمرافعة الطبيعية	2 377 500,00
-	تحسين فعالية تدخل منقضية التشغيل في مجال المرافعة	1 048 080,00
	المبالغ الملتزمة	876 592 39 14

أما الجليل أسفله فموضوع الإجازات والمساهمات التي تحتلها وزارة التشغيل والإدماج المهني برسم سنة 2017:

المبلغ الوحي	المبلغ الملتزم به	المبلغ الفتح	الإجازات و المساهمات
500 000	500 000	500 000	إعانة لثلاثة أفعال الاجتماعية للموظفين
201.827.886	201.827.886	214.000.000	المساهمة في نفقات تسيير الوكالة الوطنية للتشغيل
4.214.581.30	4.214.581.30	5.200.000	مساهمات وشراكات في المنظمات البرية
10.852.876,46	10.852.876,46	14.090.000	المصروفات عن حوادث التشغيل والمصاريف المرتبطة بها لثلاثة أعوان الدولة
995.943.76.721	995.943.76.721	233.790.000	المجموع بالدرهم
1.000.000	2.000.000	2.000.000	برناج حصرية لتفعيل الأطلال
3.000.000	3.000.000	3.000.000	مساهمة لثلاثة المنظمات القطاعية
2.000.000	2.000.000	2.000.000	المساهمة في نفقات تجهيز الوكالة الوطنية للتشغيل
40.000.000	40.000.000	40.000.000	دفع لثلاثة صندوق التهوض بتشغيل الحساب
		300.000	دم المحميات العاملة في مجال تحسين ظروف عمل الفئات الهامة
371.800	743.600	1.000.000	دم المحميات العاملة في مجال تحسين ظروف عمل المرأة
46.971.800	47.743.600	48.300.000	المجموع بالدرهم
265.138.943,76	265.138.943,76	282.090.000	المجموع بالدرهم

○ منجزات صندوق التهوض بتفعيل الحساب:  
 بين الجدول أسفله مبالغ الإجازات المبرورة الوكالة الوطنية لإحداث التشغيل و الكفالات و الصندوق الوطني للضمان الاجتماعي في إطار برنامج التشغيل ورصد سوق العمل:

المبلغ	الذاتة
123 037 998,00	الإجازات المبرورة الوكالة الوطنية لإحداث التشغيل و الكفالات
97 400 000,00	دفع الصندوق الوطني للضمان الاجتماعي برسم تحمل الدولة لمصاريف التأمين الإجباري عن المرض
9 900 000,00	دفع الصندوق الوطني للضمان الاجتماعي برسم تحمل الدولة لمصاريف التغطية الاجتماعية (حصه التشغيل)

مشروع قانون التصفية المتعلق بتطبيق قانون المالية لسنة 2017

1-6 الدخل والإدماج المهني

لقد التفتت المبرورة خلال السنة المالية 2017 من طرف وزارة التشغيل والإدماج المهني ما مجموعه 716,29 مليون درهم وهو يمثل نسبة 78,50% مقارنة مع الإعانات المبرورة رهن إشارة هذه الوزارة وذلك كما هو مفصل في الجليل التالي:

نسبة الأجزاء	الإعانات المبرورة في السنة 2017	الإعانات المتبقية في السنة 2017	الإعانات المتبقية في السنة 2017	الإعانات المتبقية في السنة 2017	الإعانات المتبقية في السنة 2017	الإعانات المتبقية في السنة 2017	الإعانات المتبقية في السنة 2017	الإعانات المتبقية في السنة 2017	الإعانات المتبقية في السنة 2017
1/2	311/2/2017	311/2/2017	180.293.000,00	180.293.000,00	180.293.000,00	180.293.000,00	180.293.000,00	180.293.000,00	180.293.000,00
98,79%	178.108.843,31	180.293.000,00	283.680.000,00	283.680.000,00	283.680.000,00	283.680.000,00	283.680.000,00	283.680.000,00	283.680.000,00
89,24%	253.164.409,68	283.680.000,00	60.420.000,00	60.420.000,00	60.420.000,00	60.420.000,00	60.420.000,00	60.420.000,00	60.420.000,00
67,45%	54.681.962,24	81.071.272,00	524.393.000,00	524.393.000,00	524.393.000,00	524.393.000,00	524.393.000,00	524.393.000,00	524.393.000,00
89,16%	485.955.215,23	545.044.272,00	200.000,00	200.000,00	200.000,00	200.000,00	200.000,00	200.000,00	200.000,00
0,00%	0,00	666.600,00	0,00	0,00	0,00	0,00	0,00	0,00	0,00
0,00%	0,00	419.972,00	0,00	0,00	0,00	0,00	0,00	0,00	0,00
0,00%	0,00	1.086.572,00	200.000,00	200.000,00	200.000,00	200.000,00	200.000,00	200.000,00	200.000,00
62,88%	230.337.998,00	366.341.643,00	155.000.000,00	155.000.000,00	155.000.000,00	155.000.000,00	155.000.000,00	155.000.000,00	155.000.000,00
62,88%	230.337.998,00	366.341.643,00	155.000.000,00	155.000.000,00	155.000.000,00	155.000.000,00	155.000.000,00	155.000.000,00	155.000.000,00
78,50%	716.293.213,23	912.472.487,00	679.593.000,00	679.593.000,00	679.593.000,00	679.593.000,00	679.593.000,00	679.593.000,00	679.593.000,00

فيما يلي جرد أهم منجزات وزارة التشغيل والإدماج المهني برسم السنة المالية 2017:

○ الإعانات المبرورة برسم سنة 2017 تغطي مدفوعات التعاقب مع نسبة الأطلال حسب البرناج و المشايخ:  
 بين الجليل أسفله المبالغ المبرورة المعطاة للوكالة الوطنية للتشغيل و المشايخ:

نسبة الأطلال	المبلغ المبرور بالدرهم	المنشور	البرناج
100%	94 200,00	دم الهياك	المنشور و رصد سوق العمل
27%	415 000,00	دم الوساطة في سوق العمل و تطوير البرناج الإرادية للتشغيل	المنشور
100%	178 164,00	الإدماج الاقتصادي للمهاجرين	المنشور
31%	290 000,00	دم برامج التشغيل	المنشور
90%	3 050 000,00	حماية الفئات في وضعية صعبة في العمل	المنشور
0%	50 000,00	مأسسة الحوار الاجتماعي و التهوض بالمرافعة الطبيعية	المنشور
71%	181 920,00	تحسين فعالية تدخل منقضية التشغيل في مجال المرافعة	المنشور
33%	300 000,00	التهوض بالصحة و السلامة في العمل	المنشور
	4 559 284,00	المجموع بالدرهم	المنشور
	8 325 916,39	المجموع بالدرهم	المنشور

خصصت الوزارة برسم سنة 2017 اعتمادا ماليا قدره 549.9 مليون درهم من اعتمادات الأداء واعتمادات الاكثام من أجل أعمال إصلاح 5 مساجد بكملة 8.72 مليون درهم وأعمال إعادة بناء 8 مساجد بكملة 44.7 مليون درهم ودراسات إصلاح وإعادة بناء 17 مسجد بكملة 1.53 مليون درهم كما أُنعت أعمال بناء وإصلاح 35 مسجدا بكملة تقدر ب 1463 مليون درهم.

✓ تأهيل المساجد الضعيفة في إطار الإجراءات العوض لوزارة الشؤون والفن والتراث والتوثيق والماء.  
كما فوضت الوزارة برسم هذه السنة اعتمادا ماليا قدره 390 081 765.83 من اعتمادات الأداء والاكثام لمدينة الصويرة العامة بوزارة الشؤون والفن والتراث والتوثيق والماء من أجل تأهيل مجموعة من المساجد.

✓ تحسين جودة الأماكن الدينية والطائفية:

- خصصت الوزارة اعتمادا قدره 92.65 مليون درهم لتوفير شروط السلامة بالآماكن الدينية والطائفية وتوفير خدمة ملائمة لمختلف رواد المساجد:
- 602.92 009 009 درهم لكافة الحج والحرق بالمساجد.
- 724.16 644 58 درهم لتجهيز وتزفيت المساجد ومساعدتها بالأثاث والمعدات اللازمة.
- 30 000 000 درهم لبرنامج النجاة الطائفية بالمساجد.

● المحافظة على الأماكن الدينية والتاريخية ومنها

- واصلت الوزارة خلال سنة 2017 تنفيذ برنامجها المسطر في هذا المجال بإنهاء أعمال ترميم 5 مساجد بكملة قدرها 28.3 مليون درهم ودراسة ترميم 41 مسجدا ببلغ قدره 3.8 مليون درهم وكذا انطلاق أعمال ترميم 5 مساجد تاريخية ببلغ قدره 45.14 مليون درهم وهي:
- مسجد الزاوية المرادية ومرافقه بمراكش ببلغ 7 919 856.14 درهم؛
- مسجد القنارية الكبير ومرافقه بمراكش ببلغ 4 296 784.20 درهم؛
- المسجد الأعظم ومرافقه بمكناس ببلغ 16 912 046.44 درهم؛
- مسجد سيدي سعيد ومرافقه بمكناس ببلغ 518.44 943 10 درهم
- مسجد عين مديونة بآزانات ببلغ 5 076 882.72 درهم.

○ مدينة الصم المقيم وحي الأمانة بالمساجد:

- مطبخة إنجاز الطباخ
- إنعام بناء مؤسسة الصم المقيم بجوجسيف؛
- إنعام بناء مؤسسة الصم المقيم بتاروة؛
- إنعام بناء مؤسسة الصم المقيم بجملة.

● الصيهر

- إنعام 27 مؤسسة تعليمية بعتبة بالصويرة الأساسية ببلغ 3 091 592.86 درهم.
- مدينة الأوقاف:
- بين الجول الأقي صالح التفات اللاتي بها، حسب البرامج المسطرة:

اعتمادات الاكثام لسنة 2017 (بالدرهم)		توزيع التفات	
1 000 000,00	برامج بناء المراكز الطائفية و الإدارية المهمة	حسب برامج	الوزارة
76 114 895,92	برامج بناء المراكز الدينية و الطائفية	حسب برامج	الوزارة
7 028 471,20	بناء المراكز الإدارية المؤسسات التابعة للوزارة	حسب برامج	الوزارة

بلغت التفات المبررة خلال السنة المالية 2017 من طرف وزارة الأوقاف والشؤون والمؤسسات الإسلامية ما مجموعه 4.359.64 مليون درهم وهو ما يمثل نسبة 77.11% مقارنة مع الاعتمادات المبرورة ضمن إشارة هذه الوزارة وذلك كما هو متصل في الجدول التالي:

البيانات	الاعتمادات المقررة برسم قانون المالية لسنة 2017	الاعتمادات الفعلية في السنة 2017	النسبة الإجمالية
تلك الموقوفة	541.595.000,00	541.595.000,00	99,58%
تلك الممتلكات المجتمعية	2.408.681.000,00	2.657.675.410,40	99,37%
تلك المستطير	998.554.000,00	1.161.908.625,20	47,89%
مجموع الموقوفة العامة	3.948.830.000,00	4.342.093.556,64	77,18%
تلك الإستغلال	20.000.000,00	17.550.733,36	62,16%
تلك الإستطير	0,00	0,00	---
مجموع مراكف الموقوفة المبرورة مستغلة	20.000.000,00	17.550.733,36	62,16%
تلك الممتلكات المبرورة لأغراض خيرية	0,00	0,00	---
مجموع تلك الممتلكات الخيرية للتربية	0,00	0,00	---
مجموع تلك الخيرية	0,00	0,00	---
المجموع العام	5.653.895.974,84	4.359.644.290,00	77,11%

فيما يلي رصد أهم التجزئات برسم سنة 2017:

○ مدينة المساجد:

● توسعة الشبكة الوطنية للأماكن الدينية والطائفية

واصلت الوزارة خلال سنة 2017 تنفيذ مشاريع بناء العديد من المساجد في سائر ربوع المملكة وفي بعض الأقطار الأخرى. فقد أعطيت الأولوية لبناء 3 مساجد بكملة إجمالية قدرها 22.994.624.52 درهم ودراسات بناء 13 مسجدا بكملة إجمالية قدرها 5.814.918.43 درهم كما أُنعت أعمال بناء (34) مسجدا بكملة تقدر ب 360.5 مليون درهم. ويصلق الأمر بإنهاء أعمال بناء المساجد التالية:

- بناء مسجد ومرافقه بحي أبت كفيف بورزازات ببلغ 4 057 711.80 درهم؛
- بناء مسجد ومرافقه بحي الوحدة السهارة ببلغ 5 443 104.24 درهم.

كما ساهمت الوزارة في بناء مجموعة من المساجد بكملة إجمالية قدرها 327.8 مليون درهم تمثل في:

- مساهمة ببلغ 85.00 مليون درهم لتأثيث بناء 6 مساجد في إطار اتفاقية التوأمة برانج عمالية السكن غير اللاتق بجهة الدار البيضاء الكبرى؛
- مساهمة ببلغ 16.00 مليون درهم في إطار اتفاقية التوأمة بخصوص مشروع إعادة إيواء دور الضيف بالمدينة الجديدة بآثاق؛
- مساهمة ببلغ 3.00 مليون درهم في إطار اتفاقية دعم المدينة الجديدة بتمصورت؛
- مساهمة ببلغ 170 مليون درهم لتأثيث بناء مجموعة مساجد بأوريفيا.

● صيانة وتحسين جودة الأماكن الدينية والطائفية

- ✓ تأهيل المساجد الضعيفة:

8-1- الحالة والأصل

بلغت النفقات المبرزة خلال السنة المالية 2017 من طرف وزارة الطاقة والأصل ما مجموعه 2.742.331 مليون درهم وهو ما يمثل نسبة 78,38% مقارنة مع الاعتمادات الموضوعة ومن إشارات هذه الوزارة وذلك كما هو مفصل في الجدول التالي:

نسبة الأجزاء	الاصفحات المبرزة في	الاصفحات المبرزة في	الاصفحات المبرزة في	الاصفحات المبرزة في
نسبة الأجزاء	31/12/2017	31/12/2017	31/12/2017	31/12/2017
1/2	2	1	2017	
% 95,56	276.197.951,70	289.023.000,00	289.023.000,00	تتعلق المبالغين
% 98,09	1.413.826.289,46	1.441.410.000,00	1.392.870.000,00	تتعلق المبالغ وتلتحق المصنعة
% 76,34	716.081.435,87	938.012.729,51	728.212.000,00	تتعلق الاستغلال
% 90,17	2.406.105.677,03	2.668.445.729,51	2.410.105.000,00	مجموع الميزانية العامة
% 39,72	1.1085.122,99	27.910.163,64	9.110.000,00	تتعلق الاستغلال
% 0,87	477.135,31	55.017.811,18	9.110.000,00	مجموع مبالغ الترتيب المسيرة بضرورة مستقلة
% 13,94	11.562.258,30	82.927.974,82	25.910.000,00	تتعلق المصنعات المبرزة بضرورة مستقلة
% 43,44	324.637.484,92	747.364.572,27	390.000.000,00	تتعلق المصنعات المبرزة بضرورة مستقلة
% 43,44	324.637.484,92	747.364.572,27	390.000.000,00	تتعلق المصنعات المبرزة بضرورة مستقلة
% 78,38	2.742.305.420,25	3.498.738.276,60	2.826.015.000,00	المجموع الكلي

فيما يلي عرض أهم منحدرات وزارة الطاقة والأصل برسم سنة 2017:

قطر قطاع الطاقة

○ مشاريع الترميم والتجديد:

تمت برمجة عدد من عمليات الترميم وإعادة التأهيل في إطار برنامج تنمية مدينة براكش، كما تمت برمجة مشاريع ترميم وتبني بعض الممر التاريخي بالجمعية في إطار برنامج تنمية إقليم الجمعية.

- المشاريع الخاصة بميزانية 2015 أو 2016 والتي تم استكمالها أو مواصلة سنة 2017
- أعمال ترميم وإعادة تأهيل باب جديد والأسوار الحادية لجمعية تنجيم بالتيغارة بمكلفة تقدر ب 2 100 000,00 درهم.

● الإنجازات والمعالج الخاصة بميزانية 2017

- ✓ مشاريع ترميم وتبني بعض الممر التاريخي براكش في إطار برنامج تنمية مدينة براكش:
- مشروع ترميم قصر الباشية المغطى الثاني بمكلفة مالية تقدر ب 5 723 558,00 درهم؛
- مشروع ترميم التبة المرابطة بمكلفة مالية تقدر ب 1 589 770,00 درهم؛
- مشروع ترميم وتبني الكنيسة بمكلفة مالية تقدر ب 948 533,00 درهم؛
- ✓ مشاريع ترميم وتبني بعض الممر التاريخي بالجمعية في إطار برنامج تنمية إقليم الجمعية:
- مشروع ترميم وتبني الموقع الأركولوجي لقرية بالجمعية؛
- مشروع ترميم وتبني قبة سعادة بالجمعية؛
- مشروع ترميم الموقع الأثري بادنس؛
- مشروع تنمية محيط قلعة صابحة.
- ✓ الإنجازات الخاصة بالمهمات الأخرى برسم ميزانية الاستغلال 2017:
- مشروع ترميم وتبني باب المجلس بالسور التاريخي لمدينة تارودانت بمكلفة مالية تقدر ب 1 231 583 درهم؛

اعتمادات الائتلاف لسنة 2017

الأرقام	مبالغ ترميم الممتلكات الوثيقة الأثرية	الأرقام
59 660 012,39		
143 803 379,51	المجموع	

كما بين الجدول التالي الاعتمادات المالية حسب طبيعة بود الميزانية المتاحة:

اعتمادات الائتلاف لسنة 2017	الأرقام
(بالدرهم)	
4 674 908,39	الدراسات
137 128 471,12	الأعمال
1 000 000,00	المجهز
1 000 000,00	أعمال التركيب وارتباط شبكة الماء الصالح للشرب، الكهولاء والصرف الصحي
143 803 379,51	المجموع

وبين الجدول التالي أهم المشاريع المبرمجة في إطار السنة المالية 2017:

مبلغ الأرقام	أهم المشاريع المبرمجة
69 199 422,03	الدراسات الهندسية و التقنيّة وأنشغال ترميم مدرسة بن يوسف براكش
13 162 298,70	بناء المعهد الملكي للبحث في تاريخ المغرب
10 170 949,98	بناء مقر الأمانة العامة للمجلس العلمي الأعلى بالرباط
8 427 061,92	الزيادة في حجم الأنتقال وخلق الصفتة المنقطة وإنتاج وركب والتبني المنجنيّة لتصف محم السانسون لطهارة الماء بالمغرب
3 717 261,15	الزيادة في الائتلاف ببيع صفقات إنشاء المركب الإداري و التتاق مع السانسون براكش
2 374 846,96	الائتلاف التكميل للمهندسين المعماريين والزيادة في الائتلاف بتلات صفقات لمشروع بناء المركب الإداري للأوقاف بطنجة
1 728 640,74	الزيادة في الائتلاف بصفتة إنشاء المركب الإداري للأوقاف بطنجة
427 392,00	الزيادة في الائتلاف بصفتين إنشاء المركب الإداري للأوقاف بالدر البيضاء

• إسهامات التسيير لفائدة المؤسسات التابعة للوزارة

نسبة التصفية	مبلغ الاثرات	الإسهامات الرصودة	التحويل المالي
%100	3.520.000,00 درهم	3.520.000,00 درهم	المركز الوطني للإعلام والاعمال
%100	6.060.000,00 درهم	6.060.000,00 درهم	المعهد العالي للمهن السميعة البصرية والبصيا
%100	206 000 000,00 درهم	206 000 000,00 درهم	وكالة المغرب العربي للاداء
%100	58 750 000,00 درهم	58 750 000,00 درهم	المركز السينمائي المغربي
%100	800.000.000,00 درهم	800.000.000,00 درهم	المركز الوطني للإذاعة والتلفزة
%100	1.074.330.000,00 درهم	1.074.330.000,00 درهم	مجموع

○ ميزانية الاستعمال

بلغ مجموع النفقات المترتبة عن السنة 2017 ما مجموعه 387.755.404,01 درهم، وتوزع على الشكل التالي:

- ✓ تجهيز المصالح الادارية بما مجموعه 2.275.404,01 درهم أي بنسبة تتعدت 31%؛
- ✓ امدادات الاستعمال لفائدة المؤسسات التابعة لقطاع الاعمال، تم الاثرات ب 385 480 000,00 درهم تتوزع على الشكل التالي:

نسبة التصفية	مبلغ الاثرات	الإسهامات الرصودة	التحويل المالي
%100	300.000.000,00 درهم	300.000.000,00 درهم	المركز الوطني للإذاعة والتلفزة
%100	65.000.000,00 درهم	65.000.000,00 درهم	مركز الدراسات والبحوث العلمية البصرية (مورباد) 2M
%100	6.260.000,00 درهم	6.260.000,00 درهم	وكالة المغرب العربي للاداء
%100	5.110.000,00 درهم	5.110.000,00 درهم	المركز السينمائي المغربي
%100	6.500.000,00 درهم	6.500.000,00 درهم	المعهد العالي للمهن السميعة البصرية والبصيا
%100	2.610.000,00 درهم	2.610.000,00 درهم	المعهد العالي للإعلام والاعمال
%100	385.480.000,00 درهم	385.480.000,00 درهم	مجموع

○ المساهب الضمومي المهنية "صندوق التوظيف بالفضاء السهمي البصري والإعلامات والتشريعي" برسم 2017

بلغت مصاريف الحساب الضمومي المهنية "صندوق التوظيف بالفضاء السهمي البصري والإعلامات والتشريعي" إلى غاية 31 ديسمبر 2017 ما قدره 216 020 000,00 درهم، وتوزع هذه المصاريف على النحو التالي:

نسبة التصفية	مبلغ الاثرات	الإسهامات الرصودة	التحويل المالي
%93	140.000.000,00 درهم	150.000.000,00 درهم	المركز الوطني للإذاعة والتلفزة
%52	60.000.000,00 درهم	116.000.000,00 درهم	المركز السينمائي المغربي
%100	15.000.000,00 درهم	15.000.000,00 درهم	وكالة المغرب العربي للاداء
%13	1.020.000,00 درهم	7.600.000,00 درهم	اطارات الرابطة
%75	216.020.000,00 درهم	28.860.000,00 درهم	مجموع

- ترميم مورد متر مركز الدراسات والبحوث العلمية البصرية بمتكلفة مالية تقدر ب 630 000 درهم.
- دم المصالح الخارجية:

تم احداث 4 مكاتب جديدة بآونة حجات من الملكة، وذلك في إطار اتفاقيات شراكة مع مختلف القطاعين في القطاع. كما تم دم وتقوية الأرصدة الوافية للعدد من المكاتب اعتبارا على الخزون من الكتب المدعمة من طرف وزارة الثقافة، بالإضافة إلى دم وتقوية 23 مكتبة بالوطنين الحضري والرومي.

وفيما يلي جرد أهم العمليات المنجزة في هذا الصدد برسم سنة 2017:

- مشروع احداث مكتبة التحليل براكشس يا قعته 183.000 درهم؛
- مشروع احداث مكتبة المركز الموسميوتقاني بالربطية مكتبة مالية تقدر ب 183.000 درهم؛
- مشروع احداث مكتبة أم السعد بالمون، مبلغ مالي يقدر ب 183.000 درهم؛
- مشروع احداث مكتبة مركز دراسة التراث بالناصر الكبير يا يقارب 183.000 درهم؛
- اصلاح بناية مكتبة الشريف الإدريسي بوجدة مبلغ مالي يناهز 200 000,00 درهم؛
- تقوية الرصيد الوثائقي المكتبة عين القصور بجهة فاس مكناس يا قعته 400 000,00 درهم؛
- اصلاح بناية مكتبة القبة المنوني بكناس مكتبة مالية تقدر ب 200 000,00 درهم؛
- استكمال سداد طلب اوضاع بناية إلكترونية بمكتبة المركز الثقافي بمدينة القصر بكنة مالية تناهز 1197.00 درهم.

○ دم المصالح الفنية:

تم استكمال مشروع بناء معهد الموسيقي والرقص بمدينة تازة يا في ذلك فاقه العروض (Auditorium) وذلك لإطار الصناعات السموية المتعلقة بجهة "التعاقل الصبابة وبالجال الأخضر مبلغ 378.216,00 درهم"

○ قطاع الاعمال

○ الدم والإمدادات:

• دم الهيئات المهنية الوطنية العاملة في قطاع الاعمال

نسبة التصفية	مبلغ الاثرات	الإسهامات الرصودة	التحويل المالي
%100	6.000.000,00 درهم	6.000.000,00 درهم	دم لجنة الاعمال الاجتياحية للمواطنين
%55	6 057 500,00 درهم	11.000.000,00 درهم	دم لائحة الجمعيات والهيئات المهنية العاملة في قطاع الاعمال
%80	1.200.000,00 درهم	1.500.000,00 درهم	دم لائحة الجمعيات والهيئات المهنية العاملة في قطاع الاعمال
72 %	13.257.500,00 درهم	18.500.000,00 درهم	مجموع

• دم المساهمة الوطنية

نسبة التصفية	مبلغ الاثرات	الإسهامات الرصودة	التحويل المالي
%97	58 903 883,80 درهم	60 900 000,00 درهم	دم المبادرات الشعبية
%100	6.500.000,00 درهم	6.500.000,00 درهم	دم لائحة وكالة المغرب العربي للاداء برسم خدمات الاحتراف
%100	4.900.000,00 درهم	4.900.000,00 درهم	المروحة للترابلية الفنية لتفري الصنف
%100	1.340.000,00 درهم	1.340.000,00 درهم	دم لائحة الكتب الوطني للسكان المدينة برسم قل المواطنين
%97	71.643.883,80 درهم	73.640.000,80 درهم	مصاريف تعليم الباندا الوطنية الكبرى المساهمة
			مجموع

• الامتيازات المرفقة أمام صاحب الجلالة الملك محمد السادس نصره الله

في إطار تنفيذ الاتفاقيات المرفقة أمام صاحب الجلالة الملك محمد السادس، حفظه الله، المتعلقة بوضع محطات سدّحة لتأهيل المجال الحضري بالمدينة العتيقة، رصد القطاع خلال سنة 2017 اعتمادات مالية مهمة لتمويل إنجاز مشاريع ترميم وتبني بعض المناطق المرفقة بمنطقة مرابك وتطوان والدار البيضاء والرباط والتميزة والقطورة. وتبين الجدول التالي الاعتمادات المالية المبنية من طرف الوزارة لفائدة هذه المشاريع:

المبلغ المبرمج	مبلغ الاعتمادات	حصة الوزارة	سنة الإنجاز	الامتيازات
773,8	131,2	905	2020-2015	برنامج تطوير البنية التحتية الطرقية للدار البيضاء الكبرى
372,6	477,4	850	2018-2014	الرباط مدينة الأوزار
440,3	21,7	462	2020-2015	مخطط تأهيل وتبني شبكة الطرقية وإقليم القنيطرة
439	25	464	2019-2017	المسيرة: منارة المتوسط
283	42	325	2017-2013	طليحة ميوزيوم
507,5	92,5	600	2018-2014	الرفع من مستوى الطرق الوطنية رقم 2 الرابطة بين تطوان وسفوحان
120,4	121,6	242	2017-2014	مراكز الحاضرة الجديدة
1350	750	2.100	2021-2016	الطرق السبع تربت الجيون وتبني وتوسيع الطرق الوطنية رقم 1 ال و إمتار بين مدينتي الجيون والجمالة
651	64	715	2018-2014	تأهيل محور الاستراتيجيّة لشبكة الطرقية بإقليم بني ملال - القنيطرة بن صالح - أزيلال
859	1.517	2.376	2015-2011	الطريق السبع تازة المسيمية
0	650	650	2018-2012	الطريق السبع أخضر- سلوان والطريق اللدري لمدية بركان
40	80	120	2018-2015	الطريق السبع القنيطرة- سبسي بجبي الغرب المجموع
58866	39724	9809		

• الطرق السيارة

خصص القطاع اعتمادات مالية تقدر ب 200 مليون درهم برسم سنة 2017 لإدلاء التجهيزات المرورية عن يد المالكية الذي الموقوف.

• الطرق السهية

- واصل القطاع إنجاز الميادين المرتبطة بتبني شبكة الطرق السريعة، التي يصل طولها حاليا إلى 1.093 كلم، وهدت هذه الميادين متابعة الأشغال بالمناطق الطرق السريعة التالية:
  - تهيئة المنظر الثالث من الطريق الجهوية رقم 505، التي تتدرج في إطار مشروع الطريق السبع تازة- المسيمية، على طول 25 كلم؛
  - تهيئة المنظر الرابع من الطريق الجهوية رقم 505 لإنهاء من المحل الشرقي للمدينة تازة على طول 35 كلم والتي تتدرج في إطار مشروع الطريق السبع تازة- المسيمية؛
  - تهيئة المنظر الثاني من الطريق الوطنية رقم 2 الرابطة بين وادي الكور وبني بوعاش على طول 14 كلم والتي تتدرج أيضا في إطار مشروع الطريق السبع تازة- المسيمية؛
  - تهيئة الطريق الجهوية رقم 401 على طول 11 كلم.
- كما عرفت سنة 2017 بداية الأشغال التالية:
- العطر الثاني من أمتداد تهيئة الطريق الوطنية رقم 4 الرابطة بين القنيطرة وسبسي بجبي؛
  - العطر الثالث من الطريق الوطنية رقم 2 الرابطة بين وادي الكور كاسيلا على طول 18 كلم والتي تتدرج أيضا في إطار مشروع الطرق السبع تازة- المسيمية؛

2- قطاعات البنزين والديزل والغاز

2-1- البنزين والديزل والغاز

أدت التغيرات المتوقعة خلال السنة المالية 2017 من طرف وزارة التجهيز والنقل والرياحنة والبنزين والغاز والديزل والغاز 17.408,04 مليون درهم وهو ما يمثل نسبة 69,41% مقارنة مع الاعتمادات الموضحة ضمن الميزانية العامة للبلاد كما هو مفصل في الجدول التالي:

البلدان (م)	الاعتمادات المتوقعة في السنة 2017	الاعتمادات التمهيدية في السنة 2017	الاعتمادات المتوقعة في السنة 2017	نسبة الإيجار
بنزين	1.074.041.000,00	1.074.912.680,00	1.074.912.680,00	1/2
بنزين	507.714.000,00	562.580.000,00	562.580.000,00	% 98,88
بنزين	9.469.221.000,00	15.513.721.875,72	15.513.721.875,72	% 82,99
بنزين	11.050.976.000,00	17.151.214.555,72	17.151.214.555,72	% 68,34
بنزين	210.500.000,00	562.397.762,47	562.397.762,47	% 70,74
بنزين	586.300.000,00	1.484.260.998,16	1.484.260.998,16	% 42,85
بنزين	796.800.000,00	2.046.658.760,63	2.046.658.760,63	% 38,26
بنزين	2.716.000.000,00	5.881.634.384,45	5.881.634.384,45	% 39,52
بنزين	2.716.000.000,00	5.881.634.384,45	5.881.634.384,45	% 75,94
بنزين	2.716.000.000,00	5.881.634.384,45	5.881.634.384,45	% 75,94
بنزين	14.563.776.000,00	25.079.507.700,80	25.079.507.700,80	% 69,41
بنزين	14.563.776.000,00	25.079.507.700,80	25.079.507.700,80	% 69,41

• قطاعات التجهيز والنقل والرياحنة

بنا على عرض الميزانية العامة للبلاد والرياحنة والنقل والرياحنة برسم السنة المالية 2017:

• الطرق:

• المحافظة على الرصيد المروري

- تقلص الميادين المجرية خلال سنة 2017 في بنين؛
- تبني القنطرة على طول 1.140 كلم؛
- كبسة القنطرة على طول 590 كلم؛
- توسيع القنطرة على طول 870 كلم؛
- إصلاح وتبني أو إعادة بناء 40 منفعة قنطرة.

• إصلاح أعمال البنية التحتية

عمل القطاع على إنعام الميادين في طور الإنجاز، كما أعطيت الأولوية الميادين التي من البراجم التي تم وضعها على إثر الفيضانات التي شهدتها الأندلس خلال السنوات الماضية. وقد تم خلال سنة 2017، إنجاز 60 عملة إصلاح وتجديد مناطق طريقية ومنشآت قنطرة مستقرة.

• برنامج عملية الصيانة الترابية والنورانية بالبلد القروي

خصص القطاع مبلغ 1.249 مليون درهم برسم سنة 2017 كساهمة مالية للوزارة في برنامج عملية الصيانة الترابية والنورانية والاجتماعية بالبلد القروي. وقد تم تحويل هذه المساهمة من موارد الصندوق الخاص بالطرق لفائدة صندوق التنمية القروية والمناطق الجبلية.

• برنامج التأهيل الترابي

واصل القطاع خلال سنة 2017 الميادين المبرجة في إطار برنامج التأهيل الترابي، حيث تم إعطاء الأولوية ما مجموعه 2.089 كلم من الطرق و53 منفعة عمور. وتم الإجماع من الأشغال من 1122 كلم من الطرق و32 منفعة عمور. فيما 252 كلم، و15 منفعة عمور في طور الإنجاز.

- إنجاز الدراسات والأبحاث الطرقية التقنية في مجالات المواد المستعملة وتفتح أثر حركة السير على سلامة هذه اللعتات وإتمام والتجارب الفنية.

✓ مملكة الكون في الآليات وإصلاح الطرق:

عادت هذه الصلحة خلال سنة 2017 على:

- إقناء عملي الآليات الأمتعة التوسيقية التعرف بالركب؛
- استغلال تطو الأمتعة التوسيقية التعرف بالركب؛
- تطويز التراكب على الصعد الوطني والتاري.

○ النقل الطرقي والسلامة الطرقية:

• البرابرة المدة

تم رصد 3.1 مليون درهم كإقتادات الأداة برسم سنة 2017 إقتاع النقل عبر الطرق والسلامة الطرقية، وقد تم تخصيصها أساسا لتوسيع مصالح الخارجية الوزارة بالأورام المدمية والعتاد المدمية وتطور الشبكة المدمية وتوسيعها الإضافة إلى تنظيم دورات تكوينية للموظفين العاملين في هذا الإقتاع.

• مصالح البرابرة المدمية ممتدة

✓ مدمية النقل عبر الطرق والسلامة الطرقية:

تواصل خلال سنة 2017 تنفيذ برنامج تنفيذ مراكز تسجيل السيارات بالإضافة إلى التبروع في تنفيذ مراكز تسجيل السيارات الجديدة. وشرع الإقتاع خلال سنة 2017 في تنفيذ إجراءات الإقتاع النهائي للسير الفوض الفلوق بنظام الجديد لرخص القيادة والأوراق الرابدة الإلكترونية، بحيث تم في هذا الإطار التبروع في إنجاز عمليات تكوينية لفائدة أطر الوزارة في مجال التبرير المدمية للنظام والاستعانة بمكتب خبرة البرابرة الوزارة في التبريق الفلوق والبالو والمهاسباتي لهذا التبرير.

كما شهدت سنة 2017 إبرام صفقة من أجل إنجاز دراسة تتعلق بالتصميم المسوق لتشكل تمويل وتبرير مشروع استغلال وصيانة توسعة حضرة سمات مراقبة السرعة في إطار التبراع بين الفعاليين العام والخاص.

وفي نفس المجال تم خلال سنة 2017 توقيت صفتين متعلقان بإنجاز دراسات، هم الأول وضع إستراتيجية للرابرة الأوبديكية للموتة والبالو قياس السرعة المدمية بما على الطرق التبرية.

وفي ميدان مراقبة الموتة، تمت جبهة 20 باحة للرابرة التقنية للموتة بواسطة الموازن الجوزة من أجل توية مراقبة الموتة التقنية بختلاف العاور العروية وتحسين مؤشرات السلامة الطرقية المتعلقة بجوزة السير التورط فيما شاحات الوزن الثقيل.

وفي مجال تعلم القيادة، قام الإقتاع بالإقتاع عن طلب المروض للقيام بدراسة تروم تكريس مبادئ السلامة الطرقية بالوسط التبري وإنجاز مكتب الدراسات التي استوفت فيه الشروط اللازمة للقيام بهذه الدراسة.

وساهمة منه في تمويل المشاريع المدمية للسلامة الطرقية التي تبرعها الفعاليات الأخرى، قام الإقتاع خلال سنة 2017 بممول مبلغ 225 مليون درهم لفائدة الصندوق الخاص بالطرق و75 مليون درهم لبرنامج المكتب الوطني للسكان المدمية المتعلق بتأمين العاور المدمية وبلغ 3 ملايين درهم لفائدة المركز الوطني للبحث العلمي والتفني لمعالج متابع البحث العلمي في مجال السلامة الطرقية.

✓ المركز الوطني لإجراء الأختبارات والتصديق:

تتابع مع المهام المدمية به، قام هذا المركز بما يلي:

- إنجاز وسائل العمل اللازمة للقيام بمعالج إقتعاص جميع الشبكات ومراكز المراقبة التقنية للركبات والأصوان الفاصمين إلى جانب تطويز النظام المدمية لتتبع المعالجات؛
- إختبار شركة للقيام بمعالج إقتعاص منظومة مراقبة مدمية الكركبات أو وكلائهم المدمين ومدى مطابقتها الكركبات المروضه للبيع داخل السوق التبري للمتصفحات الفلوقية، التي شرعت في إنجاز المرحلة الأول من العملية الفلوقية في جبهة جنادرة الإقتعاص وكذا النظام المدمية؛
- مباشرة عملية وضع نظام معلوماتي مركزي لإدارة فضاء المراقبة التقنية؛

- تنفيذ الطرق الوطية رقم 6011 الربطة بين وكن والسعيدية على طول 20 كم؛
- تنفيذ الطرق الوطية رقم 1 بين العون والمورة على طول 40 كم والتي يندرج في إطار مشروع الطريق السريع تربت- العون.
- كما عرفت سنة 2017 بانه الأشغال التالية:
- تنفيذ الطرق الوطية رقم 1 بين قطرة واد ملسة وترتبت على طول 26 كم؛
- تنفيذ الطرق الوطية رقم 9 بين مراكش وآيت أوربر على طول 18 كم.

• تحسين شروط السلامة الطرقية

قام الإقتاع خلال سنة 2017 بإنهاء إنجاز جبهة أو توسيع وتوية 31.3 كم من الطرق التي تتعلق بالعاور الطرقية التي تعرف حركة السير عالية ورفي. الطرق الوطية رقم 9 والرابطة بين آيت أوربر ووزوزات على طول 186 كم والطريق الوطية رقم 1 الربطة بين تربت والناخلة على طول 1.080 كم والطريق الجهوية رقم 413 الربطة بين مكاس وسوق الأريما. كما توصلت الأشغال المتعلقة ب 128.1 كم بكل من الطريق الوطية رقم 9 والطريق الجهوية رقم 413.

أما فيما يخص معالجة الخط السواد في بعض العاور الطرقية، فقد تم خلال سنة 2017 مواصلة إنجاز الأشغال التي أعطيت انطلاقا سنة 2016 والتي هت جبهة 5 ملتقيات طريقية، تحسين عتطعات الطرق (4 عمليات) وبناء 4 مبرات للربطين و 137 عملية لبناء جدران أو لسيارات الرابطة والأمان و6 عمليات لبناء المسالك المصانة بالبرابرة و5 عمليات تتعلق ببناء تجهيزات الرابطة.

كما شهدت سنة 2017 إعطاء إقتعاص لمتقال 10 عمليات تخص جبهة 6 ملتقيات طريقية، بناء جدار وقائي وبناء 3 مبرات للربطين.

• تحسين التعمير الطرقي وتوية تجهيزات السلامة

خصص الإقتاع علافا باليا يقدر ب 80 مليون درهم لإنجاز عمليات للتعمير الطرقي والاقضي وكذا توية سمات السلامة العروية من خلال صيانة وتجهيز لوحات التعمير والتعمير الاقضي ووضع سيارات الأمان حولي 5.000 كم من الطرق التابعة للوزارة.

• مصالح البرابرة المدمية ممتدة

✓ مصالح السوقيات والمعدات:

شملت عمليات جبهة المسالك التبرية وصيانة الطرق التي قامت بها مصالح السوقيات والمعدات برسم سنة 2017 ما يلي:

المصنعة	جبهة المسالك التبرية (الأكلم)	صيانة الطرق (الأم العمل)
مصنعة السوقيات والمعدات فطس	32	6.217
مصنعة السوقيات والمعدات بالرباط	230	8.500
مصنعة السوقيات والمعدات براكش	25	4.000
مصنعة السوقيات والمعدات بوجدة	50	2.500
مصنعة السوقيات والمعدات بالبيضاء	50	6.750
مصنعة السوقيات والمعدات بأكمر	30	5.000
الإقتعاص	417	32.967

✓ المركز الوطني للأبحاث الطرقية:

إركز برنامج عمل المركز برسم السنة المالية 2017 حول:

- إنجاز الدراسات المتعلقة بتتبع تدمور حالة الطرق على طول 43.000 كم؛
- إنجاز دراسات تم تقييم استواء قاربة الشبكة الطرقية على طول 13.000 كم؛
- إنجاز دراسات تم تقييم التعمير العروية للشبكة الطرقية على طول 2.000 كم؛
- تقديم المساعدة التقنية لفائدة مختلف الشركات؛
- تطويز عملية قياس استواء قاربة الطرق بالمجال الحضري؛
- إقناء العتاد والبرامج المدمية؛



- صندوق تحديده وحمايه وتمكين الملك العام العمري والمبايع؛
- إنجاز دراسة طوبوغرافية لإعادة تحديده بعض مناطق الملك العمري العمري؛
- تحديد الملك العمري العمري بالتواطع غير المحددة؛
- إنجاز تصاميم تقنية واستغلال بعض التواطع من أجل تجنبا وتنظيم الأنشطة العاطفية بها؛
- مواصلة إنجاز دراسة التفصيل العمري لتعيين الملك العمري العمري في أفرق 2035.

○ **اللاحة التجارية:**  
● **الموازية المائدة**

- إنجاز دراسة هندسية لوقاية نباتات المركز بما فيها النباتات القيمة والنباتات التابعة له، وسد حاجات المركز لكل ما يلزمه من احتياجات الصيانة، مع ربطه بشبكة الماء الصالح للشرب.
- صيانة الفضاء العمري العمري وعمدات الكيف واطئة القنوية وكذا الخطمة الكورباتية للسيد المتوسط؛
- إنجاز أعمال تهيئة نباتات المركز خصوصا السور الخارجي الخط بالركر الذي تعرض لتسوق نتيجة حركة التربة بالقطعة التي يتواجد بها ووقاية النباتات القيمة من تسربات مياه الأمطار؛
- اقتناء مستلزمات استعمال قوات الكيف بإعداد وقيام الأنشطة اللاصقة بنظام الكيف والمعدات الكورباتية؛
- شراء وتزويد المعدات التقنية منها كاميرات المراقبة وإقامة الصيانة الروتينية والصحية للوربات والكاميرات الكورباتية وصيانة وإصلاح عمدات مكافحة الحريق وتزويد الكيف بالإعداد وتجهيزات كيف الهواء وكذا نظام كاميرات المراقبة؛
- توفير حاجيات المركز من لوازم المكتب وشراء وتزويد المعدات الململمة، واقتناء بعض ملابسة ملابسة خاصة ورضص تشغيل اللوازم الكورباتية للاحة البحرية التي تعتبر أداة لتفريق اللاحة على شاحنات المراقبة ورضص تشغيل قاعدة اللوربات؛
- برجة كوربات في اللغة الإنجليزية واللغة الإسبانية في المبان العمري والتي.

● **مصلحة الوزارة المسيرة مهمة مستقلة**

✓ **مدينة اللاحة التجارية:**

- إنجاز محلات تفتيشية للسفن التجارية التي ترسو بالموانئ الوطنية وتفتح المطبات المغلقة وتحديد وتفتح سفن المسافات الطويلة؛
- تحمل تكاليف عملية التفريق السوي لمعدات المركز الوطني للمعدات التي تتوجه المنظمة الدولية للانصالات البحرية عبر الأقر الصناعية باعتبارها منسقة منظومة وتحديد وتفتح سفن المسافات الطويلة بالإضافة إلى تكاليف تطوير المنظومة المبرمجة المغلقة بتفتح أنشطة طار الموانئ الململمة؛
- صيانة وإصلاح المعدات التقنية للسفينة اللاحة التجارية؛
- تطوير النظام الململمة للسفينة اللاحة التجارية؛
- صيانة وإصلاح المعدات المغلقة في إطار نظام التعرف الآلي للسفن؛
- تعزيز برنامج الأسطول لتسهيل عملية المرور 2017 باستثمار سفينة في إطار شراكة ما بين كل من مديرية اللاحة التجارية، السلطات المينائية، الوزارة المكلفة بالمينائية العمرية ووزارة الماطلة ووكالة إتمام الأرقام العمالية.

✓ **المعهد العالي للمرسات البحرية:**

- عمل المعهد خلال سنة 2017 على مواصلة تحسين ظروف الكوكون بالمعهد وذلك عبر اقتناء معدات بيانية كورباتية ومعدات معلوماتية، وقام المعهد كذلك بإستاد صفتين متمثلان باقتناء عملي المرور 2017 باستثمار سفينة في إطار شراكة مع الميناءات البيانية.
- وقام بتجسس النباتات الإزنية، شيدت سنة 2017 لإجهاه من عملية الصيانة وأعمال تهيئة قاعة عملي القيادة وأعادة تهيئة مدقة المعهد فضلا عن مواصلة أعمال النباتات الماطلة.

○ **العائلة والتربية:**

● **البيانات الإدارية**

- عرفت سنة 2017 مواصلة إنجاز بناء مقومات اللوربات الإقليمية للصغير والنقل والروستينك كل من تاوريرت وطولان وصفو والداحة. وهدت عمليات التهيئة كل من مقومات اللوربات الإقليمية للصغير والنقل والروستينك بالمر البيضاء وكوكك وخشيرة ومدونية الصهورات العامة.

- المشروع في إنجاز دراسة تقنية قابلة لإحداث واستغلال وتغيير وطني لإجراء التجارب على المركبات وتماصها وتوابعها في إطار شراكة بين القطاع العمري والقطاع الخاص؛
- إعداد ملف طلب المروض المنطق إنجاز دراسة تقنية النظام الململمة المركز الوطني لإجراء الاختبارات والتصديق قصد إعادة هيكلة؛
- اختيار مكتب الدراسات التي سيكلف بإنجاز دراسة تهم إعادة هيكلة وتأهيل المركز الوطني لإجراء الاختبارات والتصديق.

○ **المرافق والملك العمري العمري:**  
● **موازية الاستغلال**

✓ **أعمال البناء والتوسيع:**

- تم تخصيص استثمارات المبرودة في إطار موازية الاستثمار لسنة 2017 والبالغ مجموعها 1.217,8 مليون درهم لأعمال بناء وتوسيع المنعآت البيانية، وقد كلفت هذه الاستثمارات من إنجاز العمليات التالية:
- مواصلة أعمال مشروع توسيع ميناء الميناء الخاص بالصيد العمري (المرحلة الأولى)، بغلاف مالي يقدر بـ 52,7 مليون درهم؛
- مواصلة أعمال مشروع المنعآت المغلقة بتمويل البناء العائلي بالمرفق الأصفر؛
- مواصلة أعمال بناء الميناء الجديد بأسي الذي يهدف إلى تزويد الخطمة المبرمة الجديدة للمكتب الوطني للهواء بمحاجيات العمري العمري، كلفة إجمالية تقدر بـ 3.909,9 مليون درهم، خصص منها مبلغ 1.018 مليون درهم كأعداد الأداة برسم سنة 2017؛
- إطلاق أعمال تطوير ميناء الصيد الجديد بأسي؛
- إنهاء الأعمال المغلقة بتمويل ميناء طرفاية التي يمكن من تحسين ظروف اللوج واللاستغلال داخل الميناء من جهة وتتمتع بالإبدالات التجارية مع جدد الكوربي من جهة أخرى، بالإضافة إلى تهيئة الإحصاء؛
- مواصلة الأعمال المغلقة بتمويل ميناء الصيد العائلي بالميناء، بغلاف مالي يبلغ 209 مليون درهم، خصص منها 95 مليون درهم كأعداد الأداة برسم سنة 2017؛
- إنجاز الكشورفات المبرمجة المغلقة بميناء الماطلة الأطلسي، بغلاف مالي يبلغ 72,90 مليون درهم تخصص منها 36,5 مليون درهم كأعداد الأداة برسم سنة 2017؛

✓ **الماطلة على البيئة وصلاحية اللاحة البحرية:**

- تم تخصيص استثمارات مالية تقدر بـ 22,6 مليون درهم لإنجاز العمليات المغلقة بالمحافظة على البيئة وصلاحية اللاحة البحرية وحماية التواطع وتوسيع خطوط السواحل تم مله شروط إتمام وتلقدن باروالم. أما على مستوى صيانة وتهيئة واستغلال المنارات والملم، قام القطاع بصيانة عدة منارات وتتمو 70 شاطئ فضلا عن شراء وصيانة العمدات التقنية الخاص بالتشوير العمري والعاطفي.

✓ **المرسلات:**

- مواصلة الدراسة المغلقة بإنهاء الخطمة الأطلسي؛
- مواصلة الدراسة المغلقة بإنهاء الماطلة الأطلسي؛
- إنجاز دراسة التقييم التللي لإنجاز المنظر الثاني من ميناء الخطمة الأطلسي في إطار الشراكة بين القطاعين العام والخاص؛
- إنجاز دراسة التقييم التللي لإنجاز موانئ للتزويد على الواجهة المتوسطية في إطار الشراكة بين القطاعين العام والخاص؛
- إنجاز دراسات كيميائية للمياه العائلي بالمرفق الأصفر؛
- إغلاق دراسة عملة نقل العائلي الطبيعي بالميناء العائلي بالمرفق الأصفر؛
- إغلاق الدراسة الموسمي اقتصادية للميناء العائلي بالمرفق الأصفر؛
- إنجاز دراسة تحديد الضرر الهيدرولوجي للسواحل العمرية.

السكان المدينة. كما تم تخصيص مبلغ 240 مليون درهم لتمويل مشروع بناء ميناء الناظور غرب المتوسط فضلا عن تقديم إعانات تجهيز قلادة وكالة المغربية لتبئية الأنشطة الوجيهة تصل إلى 80 مليون درهم.

قطاع الماء

فيما يلي جدول أهم المشاريع بالنسبة لقطاع الماء برسم السنة المالية 2017:

نظم الأشغال	المجرات	المشروع	تعبئة الموارد المائية المصلحة
في طور الإنجاز	السدود الكبرى	- متابعة أشغال إنجاز ثلاثة عشر سدا، وهي كالتالي: سد وادي مازيل بإقليم تطوان، سد تاموت بإقليم خنيفرة، سد دار خروقة بإقليم المرائش، سد سبتي عبد الله بإقليم تارودانت، سد تقيت بإقليم الرشيدية، مركز أمز وكن خندون بإقليم صفرو، سد وبة السلطان بإقليم الحسيات، سد خروب بإقليم طنجة، سد قدوسة بإقليم الرشيدية، سد تاركا أرياضي بإقليم جرسيف، سد تيداس بإقليم الحسيات، سد أكدز بإقليم زاكورة، سد تودعة بإقليم تغوير وسد غيس بإقليم الحسيه.	
في طور الاحتلال		- الشروع في إنجاز أشغال سد فاسان بإقليم كلميم لتزويد المدينة والمراكز المجاورة بالماء الصالح للشرب وكذا السقي وتطعيم القرية المائية بالإضافة إلى المساهمة في حماية المدينة من الفيضانات.	
اتهاء الأشغال	السدود الصغرى	- إنجاز أشغال خمسة سدود صغرى وهي كالتالي: سد أسرة بإقليم كلميم، سد العرصة بإقليم الرشادية، سد أسيف إبودوزن بإقليم سبتي إفي، وسد مورايش بإقليم تاروات وسد أكجيت بإقليم الحوز.	
مواصلة إنجاز الأشغال		- مواصلة إنجاز أشغال إنا عشر سدا صغيرا وهي كالتالي: سد وازكي بإقليم أزيلال، سد تاروت بإقليم أكفور، سد العصمة بإقليم ينشلان، سد مروج بإقليم تاوريرت، سد تيزرت بإقليم تيزنيت، سد بوعصام بإقليم الحسيه، سد لغشارت بإقليم الرشادية، سد إيدوفوس بإقليم سبتي إفي، سد بني عمر بإقليم غصن انجرة وسد هنيذة بإقليم فنجح، سد عين السمن بإقليم مولاي يعقوب وسد الحجل بإقليم ميدلت.	
الشرع في إنجاز الأشغال		- إنجاز أشغال السدود الصغرى التالية: سدود ثلاث تيزرات وتيسورت وكيجان ووسكة بإقليم كلميم وسبتي سبتي احد الزكي، وكسات بإقليم السراة، سد ليوير بإقليم الميون، سد حاجب بإقليم طرااية وسد اعجاز بإقليم طانطان.	
مواصلة إنجاز الأشغال	السدود الصغرى على الازد المائية	- إنجاز العمليات والمشاريع المتعلقة بتبئية الصحاب وجزاري الأودية وبناء منبئات قبية. وقد تمت هذه المشاريع حماية مركز أكمول، مركز بني بوجاش، مدينة قباب، مركز تنسلان، مدينة أفود، مدينة زكورة، مدينة طنجة، مركز فم الواد، حي النقي بمدينة فاس، مدينة العمدية، مدينة مراكز ومدينة وجدة من الفيضانات.	
مواصلة في طور الإنجاز		- إنجاز 23 مشروعا متعلقا بتبئية الصحاب وجزاري الأودية وبناء منبئات قبية. وقد تمت مدن إينوزار كندر، ميسور، واد أميل، مركزي تيزي أوسلي، مدينة جرادة مركز بني بوجاش، مدينة اجنيزة، مركز ميلاد واديوفوس، مدينة الرشيدية، مدينة سطات، مركز لقصاص، مركز سبتي عوب، مدينة إينوزار، مدينة طانطان، المنطقة الصناعية لموسة، مدينة طنجة، ميناء طنجة المتوسطي 2 ومركزي بوعطشة	

وفي مجال صيانة المرافق الادارية، شملت عملينا برسم سنة 2017، 10 بنات تابعة للمسيجات الجهوية والإقليمية للتجهيز والتفكيك وذلك بناء على نتائج التخصيص المبدئي الذي أجريته الوزارة بكل من وحدة ومراكز ووكان ووجندور وأكادير والسجسة وني ملال ومن سلوان وفولان وشفشان وكلم وطمجة والقطرة والدار البيضاء وازارة وكسيف والبيجات وخزبكة والمرائش وأسني وصفو وغازوات ووزان والرباط.

• البرمة المصيبة للأشغال العمومية

قامت المديرية المسببة للأشغال العمومية خلال سنة 2017 بتقديم جودة التكوين والبنات الصحية بتوسيع القطاع السكني لإيواء الطلبة والعقب البيداغوجي المديرية فضلا عن مواصلة تجهيز تجهيزا وإسنادها بالأليات والعمات الضرورية للعمل وإنجاز الأشغال التطبيقية. وفي نفس السياق، تم خلال سنة 2017 اقتناء العمات المسببة الصرية وبتعدد التخصصات وتوفير الوسائل الوجيهة اللازمة. وفيما يخص الصان، عملت المديرية على توطيد العلاقة مع الوسط المهني والتزويج مع الافتاح على المحيط العالمي والتزويج وتطوير الشراكات مع الفاعلات والمؤسسات الدولية.

• تطوير أنظمة المعلومات

- إنجاز نظام «Ma Route» المتعلق بالافتاح على جميع المعلومات المتعلقة بالمعلومات الخاصة بالشبكة الطرقية؛
- تطوير تطبيق محول InfoMera خاص بالتطبع عن الاعطال التي تلحق بالعمات الخاصة بالسلاية البحرية، الاعتماد بالمومية البحرية ورض المعلومات البحرية على الخريطة؛
- وضع نظام موحد من أجل بيع التفتة المائية عن المساطر الادارية، وذلك عبر ارباع الفئات وتقع الفئات عبر الإنترنت؛
- وضع نظام موحد وقابل للتلاية من أجل بيع التفتة المائية عن مسطرة تسجيل السن ووسائل النقل البحري؛
- بيع التفتة المائية عن مسطرة طلبات رخص النقل الاستثنائية؛
- تطوير الجزء المبرماتي المتعلق بالبرصد الخاص بقطاع البناء والأشغال العمومية؛
- إنجاز نظام تدبير التزويجات في البرجات الخاص بالمواطنين؛
- إنجاز نظام خاص بالمساعدة على اتخاذ القرار؛
- تطوير برنامج لتبوير المساكن الادارية؛
- اقتناء العمات المبرماتية وصيانة الأظنة المبرماتية؛
- تعبئة البنية الافتراضية؛
- الرفع من صبيب الشبكة المبرماتية؛
- توقيع صفقة لتزويج السخ الاجتاطي للمطبات؛
- إنجاز تخصص دقيق للجهيزات المبرماتية للمصاح الخارجية الوزارة؛
- إنجاز تصفيف الأصول المبرماتية الوزارة وفق المعايير المعتمدة؛
- وضع مساطر لتطبيق القانون 08-09 المتعلق بجباية الافراد فيما يخص معالجة البيانات الشخصية؛
- بناء مركز المطبات الوزارة وتجهيز بالعمات المبرماتية.

• البرمات والأبحاث

تم خلال سنة 2017 تعداد طلب العروض بإنجاز دراسة تتعلق بإنشاء مركز خاص بالبقنة والتفتة والتنسيق بالوزارة وإنجاز عمليات انحصاص 363 صفة بقرق مبلغها 5 مليون درهم تم تمويلها خلال الفترة الممتدة من 2011 إلى 2012. ولما يتعلق بمواكبة قطاعات النقل والأشغال العمومية، تواصلت إنجاز دراسة حول مرجعية أقالن الوحات الخاصة بالأشغال العمومية والبيانية والبناء، وقد تم اجراءها من الرظنين الأول والثانية المتضمنين على التوالي بتبخيص واقع اقالن واحداث لائحة المواد. ولتجني مواد البناء، عرفت سنة 2017 اجتهاد من إصدار دراسة حول تفتيم الخزون من مادة الفاسول بجماة قضائي.

• دم الاصرتوجيات القطاعية

تم تخصيص ما مجموعه 2,391 مليون درهم كإعدادات الدم الاصرتوجيات القطاعية، منه 480 مليون درهم كحجولات برسم تخصصات من رأس المال الفائدة العنكرة الوطنية العنكر السيارة و1,591 مليون درهم كحجولات برسم تخصصات من رأس المال الفائدة للكعب الوطني

تقديم الأعمال	المخبرات	المناخ	الروافع
مناخ منحوة	جميع الترقا، التي سيساعد على البرجة المالية لخطات المالية وأعمال دفقة نوعية لإعادة استعمال المياه العادمة. وفي هذا الإطار قامت كلية البراءة الملكية بالله بالمساهمة المالية لتفيع تفعل اتفاقية شراكة إعادة استعمال المياه العادمة الصمالة بين بوزيعة، طجة، تطوان، مازيل، العقيق والنيقوق وتقع تفعل اتفاقية شراكة حول مشروع إصحات حزام أخضر بمدينة زاكوة.	الوسط الطبيعي والمناطق الهمة	
مناخ في طور الإنجاز أو الدراسة	مشروع إصحات حزام أخضر المدينة السائل، همت مجموعة من الجهات والدوائر بالوسط القروي موزعة على الأقاليم التالية: سبدي قاسم، شيشاوة، الرصامة، خنيفرة، الرشيدية، الحوز، شوكرة ايت باها، جرادة.	التربث بالوسط القروي وهم المؤسسات اأصلية والساحد بالله الصالح للترب	
مناخ منحوة	إجازة 8 نظم مائة لترويد المدارس القروية بالله الصالح للترب؛ إجازة 8 نظم مائة لترويد المساجد القروية، ومدارس التلم العتيق بالله الصالح للترب على مستوى إقليم تنغير، والرشيدية، والجديدة، وقلعة السراغنة، ووزان، وسبدي قاسم وشيشاوة؛ إجازة 91 موقفا صحيا بالمساجد القروية بالأقاليم والمالات التالية: القنيطرة، أكادير، اوديان، الناظور، الجديدة، الحبيسات، مراكس، الصويرة، أسفي، شفشاون، اوديان، الناظور، الجديدة، الحبيسات، مكناس، مراكس، الصويرة، أسفي، شفشاون، طاطا.		
مناخ في طور الإنجاز	- مواصلة إجازة اأعمال تجهيز 8 مدارس قروية و8 مساجد ومدارس عتيقة بنظم مائة لترويد بالله الصالح للترب بكل من أقاليم تارودانت وأكادير والصويرة وسبدي قوسر وناضي وإقليم وراقلة ووزازات، - مواصلة إجازة اأعمال 260 موقفا صحيا بمدارس ومدارس قروية ومدارس عتيقة بالأقاليم والمالات التالية: المسارة، الصويرة، اشعوك، تازوك، تارودانت، القنيطرة، وزازات، الحبيسات، الحوز، تيززيت، شفشاون، الناظور، الجديدة، أسفي، مراكس، طاطا و أكادير اوديان.		

تقديم الأعمال	المخبرات	المناخ	الروافع
مناخ جديدة أعطيت اأعمالها خلال سنة 2017	والسواكن، مدينة تلسيت وبناء الناظور القرب المتوسط. - حاية مدينة الدار البيضاء من فضانات وادي بوسكورة بتبلغ 5 مليون درهم، وحاية مدينة تيمسا من الفضانات بتبلغ 10 مليون درهم. - إصحاء الطلاقة ثانية ومشروع الحاية من الفضانات وحمية الحاربي المائية همت عشرة أقاليم: أزيلال، أسفي، بوجدور، بولاق، تارونات، تيززيت، تطوان، تيفين، مراكس، جرادة، المسجة، خنيفرة، سبدي قاسم، شفشاون، طاطان، القنيطرة، كلم، مكناس.	تقديم وتحسين موقف الورد المائية الجوية على المستوى الوطني	تحسين الورد المائية الجوية
مواصلة إجازة الأعمال	إجازة 40 تبا اسككافيا و11 تبا استنلالا في إطار الجهة الإبرانية (طاطا 11 تبا اسككافيا و5 أتاب استنلالية، زكوة 21 تبا اسككافيا و7 أتاب استنلالية، فنجح 3 أتاب اسككافية، الرشيدية 5 أتاب اسككافية وحب استنلال واحد). إجازة 17 تبا اسككافيا بحوض سوس ساسة، و22 تبا اسككافيا بحوض كور- زف- عرس العبير، وثبا اسككافيا بحوض أبي زرقاق والعاوية، و3 أتاب اسككافية بحوض سيو، و21 تبا اسككافيا بحوض تانسيفت، و18 تبا اسككافية بحوض ملوية، و20 تبا اسككافيا بحوض أم الربيع، و10 أتاب اسككافية بحوض الساقية الحمراء، وثبتن اسككافيين بمناطق قارسية، تونكي، الحبس وكلم، و5 أبار لترويد الترات السامة الملكية بالله الصالح للترب بحوض درة السفلى، وثبا اسككافيا بحوض إقليم أوسرد.		
البروع في إجازة الأعمال	إجازة تبا اسككافيا بحوض إقليم بولاق. - المساعدة القفية من أجل تفيع وتفعيل عقود الترشحات المائية على الصعيد الوطني، لثلاثة مدمية البحت والتخطيط الآلي؛ - دراسة علاقة البرسات الجيوفيزائية البحت على الصعيد الوطني؛ - دراسة تقنية لمطبع التفتية الاصطناعية لترشحات المياه الجوفية بالترب. - اأعمال حفر آبار من أجل التزويد بالله التروب على الصعيد الوطني؛ - اأعمال إجازة أتاب اسككافية من أجل التقيب والبحت عن الورد المائية الجوفية على الصعيد الوطني؛ - دراسة من أجل تحديث وإعادة تنظيم الورد المائية الجوفية؛ - تقياس البرسات بالأقواب المائية؛ - إجازة خريطة الورد المائية الجوفية لترشحة مائية؛ - تقياس مستوى الترشحات المائية لحوض ماني؛ - دراسة استخراج المياه العذبة من البحر؛ - إجراء عمليات محدودة جيولوجية.		
في طور الإنجاز	إعداد ملفات طلبات المروض	المحافظة على الورد المائية وحماها من	الحماية والمحافظة على الورد المائية

● مشاريع المطمئة المائية

بلغ عدد المشاريع المنجزة أو في طور الإنجاز 700 مشروعا، بإعداد استثمار إجمالي قدره 16,25 مليار درهم على مساحة 804 ألف هكتار لغاية 760 ألف مستفيد، وتتمثل بذلك مجموع محطات الملكة وأم سلاسل الإنتاج، وتصل أم الإنتاج بالنسبة لهذه المشاريع في ما يلي:

- ✓ السلاسل المائية:
- استثمار التجميع على مساحة 310,317 هكتار منها 70% من إنتاج الزيتون (216,700 هكتار)؛
- بناء وتشييد 319 وحدة للتبطين 30 % منها مخصصة لمر الزيتون؛
- التربة الهيدروفلورية على مساحة 82,187 هكتار.
- ✓ السلاسل الجوفية:
- تحسين الأراضي الرطبة على مساحة 21,399 هكتار؛
- خلق 538 قنطرة ماء.

هنا، وقد كان المشاريع المصانة المائية الثانية انعكاس إيجابي من الناحية الاجتماعية والاقتصادية بترجم على الخصوص من خلال قيمة مصفاة بلغت 10,3 مليار درهم وخلق أكثر من 25,7 مليون يوم عمل.

● تنمية الصناعة الزراعية

تحليل أم الإجازات فيما يلي:

✓ اعقاب الصناعات الغذائية:

- **قطبي مكافئ** وذلك بواسطة عملية تسويقها وإنتاج الوحات الصناعية بها وكذا بواسطة أنشطة قطبي الجودة للنباتات الغذائية الطاهين لما في مجالات البحث ومراقبة جودة التوجعات الغذائية ومراكز الهجين؛
- **قطب تالفا:** إنهاء أنشغال تهيئة وتجهيز الخط الأول من هذا القطب ومواصلة عملية تسويته وكذا مواصلة أنشغال بناء قطب الجودة للنباتات الغذائية الطاهين؛
- **قطب سوس:** إنهاء أنشغال تهيئة وتجهيز الخط الأول من القطب الثلاثي لسوس ومواصلة عملية تسويته وكذا انطلاق أنشغال بناء قطب الجودة للنباتات الغذائية الطاهين؛ مواصلة دراسة الجدوى لتصديد مواقع المشاريع.
- **قطبي الرب والوكوس:** مواصلة دراسة الجدوى لتصديد مواقع المشاريع.

✓ تنمية قطاع الصناعات الغذائية:

- تم التوقيع على عقد برنامج بين الحكومة والقطاعات المهنية لتطوير قطاع الصناعات الغذائية بالفترة 2017-2021 بمحاكاة 12 مليار درهم منها 4 مليار درهم مساهمة الحكومة (تحتل قطاع الزراعة 2,8 مليار درهم وقطاع الصناعة 1,2 مليار درهم) و 8 مليار درهم مساهمة القطاع الخاص. تم هذا البرنامج سلاسل المروض والتفريغ والطراقة والمصنعة وزيت الزيتون والحبوب واللحم والسكوت والمربوات والشكولاتة والمخبز الغذائية والكعكس، وتتمتع البرنامج حول:
  - **دم إنشاء أو تعطل وحدات تبطين المنتجات الزراعية (القمحة والتوتيب والتبريد والتحويل...):**
    - صمومة قنرات السموق؛
    - دم الصادرات وتوزيع التوجعات في الأسواق الخارجية؛
    - تدابير تقنية تهم الكون والبيوت والابتكار وجودة وتعبير المنتجات الغذائية؛
  - **إعداد النصوص القانونية المتعلقة بمساعدات المولة لوجعات تبطين المنتجات الزراعية وكذا المنتجات الزراعية الصادرة في إطار صندوق التنمية الزراعية.**
  - **دم القيمة المضافة من خلال صندوق القيمة المضافة:**
- بلغت المخصصات المالية لصندوق القيمة المضافة خلال سنة 2017 ما مجموعه 3,475 مليون درهم فيما 2,811 مليون درهم متبقية من الميزانية العامة.

3- الصناعات النسيجية

3-3- الزراعة والصيد البحري والتنمية القروية والمياه والغابات

بلغت التفتحات المنجزة خلال السنة المالية 2017 من طرف وزارة الزراعة والصيد البحري والتنمية القروية والمياه والغابات ما مجموعه 17,689,38 مليون درهم وهو ما يمثل نسبة 66,06% مقارنة مع التفتحات المبرمجة وهن إشارة هذه الوزارة وذلك كما هو مفصل في الجدول التالي:

المؤشرات	البيانات	البيانات	البيانات
البيانات	الإحداثيات النهائية في	الإحداثيات النهائية في	الإحداثيات النهائية في
نسبة الإجاز	31/12/2017	31/12/2017	31/12/2017
1/2	2	1	2017
97,34%	1.180.199.704,54	1.212.481.000,00	1.212.481.000,00
91,64%	2.309.394.172,56	2.520.205.890,00	2.485.338.000,00
72,62%	8.496.759.322,90	11.700.057.509,26	8.813.400.000,00
77,67%	11.986.553.200,00	15.432.744.399,26	12.511.219.000,00
40,36%	65.017.073,65	161.106.751,18	77.777.000,00
22,84%	2.846.512.93	108.769.084,26	24.000.000,00
33,30%	89.863.586,58	269.875.335,44	101.777.000,00
50,68%	5.613.163.788,06	11.074.734.539,19	2.484.000.000,00
50,68%	5.613.163.788,06	11.074.734.539,19	2.484.000.000,00
66,06%	17.689.380.574,64	26.777.354.767,89	15.096.996.000,00

في ظل عرض أهم المحركات التي قامت بها وزارة الزراعة والصيد البحري والتنمية القروية والمياه والغابات برسم السنة المالية 2017:

● قطاع الزراعة:

- **السمقي وتعبئة المجال الثلاثي:**
- بلغت حمولة ملغوسة في مجال السمقي، خاصة من خلال البرامج التالية:
- **البرنامج الوطني لاقتصاد مياه السمقي**

بلغت المساحات الموزعة والمجهزة حديثا بشكل فوري بمقتضى اقتصاد مياه السمقي، ما بين 2008 و2017، حوالي 540 ألف هكتار، وهو ما يمثل 76% من الهدف الإجمالي للبرنامج الوطني لاقتصاد مياه السمقي المحدد في 710 ألف هكتار في أبق 2020.

- **موازة التناك:** تم برنامج التحول الجماعي خلال سنة 2017:
- انطلاق الدراسات على مساحة 198,400 هكتار من بينها 148,700 هكتار تهيئية؛
- إطلاق الاستثمارات على مساحة 120,000 هكتار حيث تم الانتهاء من الأعمال على مساحة 55,000 هكتار.
- **برنامج تدارك الطرقت**
- متابعة الدراسات على مساحة 27 ألف هكتار، التي 17% من الهدف الإجمالي المحدد في 160 ألف هكتار؛
- إنهاء الدراسات على مساحة 133 ألف هكتار التي 83% من الهدف الإجمالي؛
- إنهاء أنشغال التحجير الهيدروكلاسي على مساحة 20,680 هكتار؛
- متابعة أنشغال التحجير الهيدروكلاسي على مساحة 26,600 هكتار (تي 17% من الهدف الإجمالي المحدد في 160 ألف هكتار)؛
- انطلاق أنشغال التحجير الهيدروكلاسي على مساحة 37,400 هكتار.
- **تنمية سلاسل الإنتاج:**

○ **تقييم التراب الجبلية واللاجعية من خلال صندوق التقييم الترابي والمناطق الجبلية:**

تتينا التقييمات الماكدة السامية، قامت الحكومة بوضع مخطط تقييمي لإيجاز برنامج تقييم التراب الجبلية واللاجعية العام القروي على مدى 7 سنوات (2017-2023)، مبني على التشارك بين مختلف القطاعات الزراعية والريوسات والقطاعات الترابية والتي تخصص له غلاف مالي بقيمة 50 مليار درهم وذلك لفائدة جميع جهات المملكة.

حيث يتسام صندوق التقييم الترابي والمناطق الجبلية ب 47% من التمويل المخصص لهذا البرنامج إلى جانب مساهمات المجالس الجهوية (40%)، المداوة الوطنية للتقييم الترابي (8%) والكتف الوطني للكهرباء وبناء الصالح التراب (5%).

وترتكز المداوة الأساسية لهذا البرنامج على بناء الطرقات ورفع جودة المسالك القروية والمنتجعات الترابية، وتزويد الساكنة بالماء الصالح للترب والربط بشبكة الكهرباء وتأمين بؤسعات قطاعات الصحة والتعليم.

وتقدر الاجازة إلى أنه في إطار برنامج التراب لسنة 2017، تم توظيف ما مجموعه 3,38 مليار درهم للتقييم على إيجاز المشاريع ميدانيا، أي ما يناهز 698% من المبلغ الاجمالي الذي يبلغ 3,46 مليار درهم، منها 2,73 مليار درهم تم توظيفها قبل سنة 2017 وتم توزيعها حسب البرامج كما يلي:

- فك الولاية عن العالم القروي من خلال بناء وتجهيز الطرق والمسالك القروية والمنتجعات الترابية المرتبطة بها بغلاف مالي يصل إلى 2,08 مليار درهم؛

- ربط البؤسعات والقطاعات القروية بشبكة الماء الصالح للترب بغلاف مالي يبلغ 55 مليون درهم؛

- ربط البؤسعات والقطاعات القروية بشبكة الكهرباء بغلاف مالي يصل إلى 55 مليون درهم؛

- النهوض بالبنية التحتية للتوسعات الترابية على مستوى الجماعات القروية بغلاف مالي يبلغ 401 مليون درهم؛

- النهوض بالبنية التحتية للصحة على مستوى الجماعات القروية بغلاف مالي يصل إلى 135,57 مليون درهم.

● **قطاع الصيد البحري:**

○ **البنيات التحتية والجهيزات:**

● **الصالح الأركية ومبانيات الصيد البحري**

لتحويل المشاريع البريكية في إطار استراتيجية "البيوتيس" على أرض الواقع، تم الاكثار باعتمادات تقدر ب 8 مليون درهم لإيجاز المشاريع التالية:

- شراء معدات مكشبي و مملوحي وسيارة لفائدة الصالح الأركية باعتمادات بلغت 43 مليون درهم؛

- تأهيل منبويات الصيد البحري والرحلات الصحية التابعة للمضيق، أكفير، القيطارة، الحميدية، الناضور والرائش يبلغ 38 مليون درهم لشراء معدات مكشبية، مملوحيية وعقد طبي.

● **القطعة الجوهرة الضريح**

تم في هذا الإطار، الاكثار برسم السنة المالية 2017 باعتمادات بلغت 17,4 مليون درهم خصصت لإيجاز المشاريع التالية:

- شراء الأراضي الخاصة بمشروع بناء القطعة الجوهرة الضريح البريكية برسم سنة 2017 باعتمادات بلغت 1,5 مليون درهم؛

- بناء القطعة الجوهرة الضريح "أزري أفوايس" وإقليم الناضور باعتمادات بلغت 15 مليون درهم؛

- إيجاز أعمال تجهيز القطعة الجوهرة الضريح "أورون" و "سجعي احسان" وإقليم الحسيمة، و "أكور" و "سجعي بوتفائل" وإقليم تزنيت؛

- دراسات تقنية خاصة بالنظ الجوهرة الضريح "السا" و "الفينيق" وإقليم تطوان و "كوزيم" وإقليم تزنيت؛

- شراء معدات تقني لفائدة قرية الصيادين ب "الضماطة".

○ **استدامة وتجهيز الازارات السكنية:**

● **صندوق تنمية الصيد البحري**

خصص غلاف مالي إجمالي بلغ 214 759 228 درهم لإيجاز المشاريع الآتية:

- دفع اعتمادات بلغت 40 مليون درهم لفائدة الكتف الوطني للصيد في إطار اتفاقية بين وزارة الصيد البحري ووزارة المالية و الكتف الوطني للصيد البحري من أجل تأهيل البنيات التحتية للموانئ؛

● **الاجازات برسم الازارات المائية:**

تتمثل أهم الاجازات المائية برسم الازارات المائية في:

✓ **التقييم الهيدرولوجي والمائي:**

انجرت المساحات المستغنية من دم الولاية قصد التجهيز بنظم الري والتضمينات القنارية سنة 2017، 51 774 هكتار، وذلك بزيادة 619% مقارنة مع 2016 وزيادة بنسبة 38,5% مقارنة مع 2015.

✓ **التقييم المهر:**

بالنسبة للتقييم المهر، بلغت المساحات المدعمة 1 809 هكتار، مسجلة انخفاضها بنسبة 39% مقارنة مع 2016، ويمكن تقسيم ذلك لجهة الولاية إلى التقييم المكثف خلال 2013 و2014، قبل حلول نهاية العام (12) ألف درهم الككار الممول به سلفا، في 15 أكتوبر 2014، وقد تم تجديد هذا الدعم حسب المهر.

بالنسبة للتقييم الريوي، استمرت سنة 2017 بإيجاز بنسبة 614% مقارنة مع سنة 2016 بما قدره 5 125 هكتار، وقد سجلت تراجعا إيجابيا بحوالي 66% ما بين 2010 و2015، ويترى ذلك إلى استبدال الضيقات في إطار مشاريع المعاملة الثانية بالمناطق القروية، الممولة كما من طرف ميزانية الولاية.

وكان للدعم الجديد لتحويل قصب السكر تراجعا في تقييمه الفلاحيين خلال سنة 2017، حيث تم زراعة 1 425 هكتار، مسجلة انخفاضها ملحوظا بنسبة 56% مقارنة مع سنة 2016.

وتخصص 1مليار درهم التي بدأت تستفيد من عملية الدعم سنة 2014، فقد تم زراعة 3 297 هكتار خلال 2017، وقد عرفت المساحة المستغنية من الدعم ارتفاعا ما بين 2014 و2016 حيث بناتك جل أنواع الأبقار ومنها أبقار الوزن، البرمان، الإحاض والناضج.

✓ **ومعدات التقييم:**

مكنت الازارات المخصصة لتقييم المواد الفلاحيية خلال سنة 2017 من خلق 35 وحدة لتقييم، 43% منها تم خصصها للتربية (15 وحدة) و 33% منها تم وحدات عصر الزيتون (11 وحدة)، وزرع الإزجاج المسجل على مستوى إيجاز الرحلات (9+11%) مقارنة مع 2014، إلا أن هذه الإزجاجات تبقى ضعيفة مقارنة مع الأهداف المسطرة على مستوى عقود البرامج لسلاسل الإزجاج بسبب ضعف الدعم (10%).

● **المحركات في إطار العمليات الأخرى لدعم التقييم:**

✓ **التقييم اللاجي:**

تتمثل المحركات حسب التقييم كالتالي:

- **زراعة الأبقار المهر:**

بلغت المساحة الإيجابية الوبية برسم هذا البرنامج 4896 هكتار لفائدة 852 لاجح.

- **المهر والتقييم والبنات الوبية:**

عرف هذا التقييم أيضا ونجحا كبيرا، كبري لدى الفلاحيين بالنظر إلى المساحات الوبية، التي عرفت تراجعا طفيفا، لتبلغ 999,000 هكتار خلال 2016-2017، أما بالنسبة لسنة 2016 فقد تجاوزت الهدف المحدد في 1 مليون هكتار بانه 1 079 962 هكتار، ما يمثل نسبة ارتفاع تقدر ب 33% مقارنة مع 2014-2015، حيث سجلت مساحة 717 ألف هكتار (677 ألف هكتار 2013-2014 و470 ألف هكتار 2012-2013)، وبلغ عدد الفلاحيين الوبيين 38195 لاجح.

✓ **تأهيل سلاسل الإزجاج:**

منذ انطلاق مخطط المهر الأخير، تم التوقيع على 19 برنامج تعاقدى بين الحكومة والقطاعات الجهوية وتتعلق أهم سلاسل الإزجاج البناني والطيحاني، وكذلك، فقد تم برسم سنة 2017، تحويل الازارات لفائدة القطعات الجهوية لإيجاز العمليات المصنعة ب 20 اتفاقية: القطع الفلاحي- السكر- زيت الزيتون- COMADER- FIMAR- زيت الزيتون- الحبوب- زراعة البروكلي- الصمغ الحار- الزراعة البيولوجية.

- دفع إغاة لفائدة المديرة الوطنية للأرصدة الجوية التي توفر المعلومات الخاصة بالأحوال الجوية لفائدة مندوبات الصيد البحري بقطرات الأحوال الجوية؛
- دفع اشتراك ومساهمات لفائدة المنظمات ذات الصلة بالأحوال البحرية داخل المغرب وخارجه.

● تنمية تربية الأحياء البحرية

استناداً لوكالة الوطنية لتنمية الأحياء البحرية برسم السنة المالية 2017 من إغاة تمجيز بلغت 17,25 مليون درهم تم صرفها لإنتاج مشاريع تربط تهم الوكالة الأساسية التي تتحور حول وضع الاستراتيجيات الوطنية لتنمية الأحياء البحرية بالمغرب وتضم قطاعات و المشاركة في وضع السياسة الحكومية في مجال تربية الأحياء البحرية والترويج للأمنحة الربطية بترية الأحياء البحرية.

● التكوين البحري

تم برسم السنة المالية 2017 10 ملايين درهم إغاة لفائدة 14,4 مليون درهم، خصص مبلغ 10 مليون درهم كإغاة لفائدة معاهد و مراكز التكوين المهني البحري و الباقي خصص لتحويل مشاريع أخرى مرتبطة بهذا المجال.

○ العاطلة على الغابات وتمجيز: برنامج مركزي لإجاء النظم البيئية:

● مشاريع التشجير وتحديد الغابات

تمكنت المديرة الوطنية للمياه و الغابات و بحارة العصور خلال موسم 2017، من ترسيخ أولوياتها وإعادة النظر الناجوية، وذلك عبر اقتراح 32,2 مليون من المنحولات الغابوية المخصصة لإنتاج مشاريع التشجير وتحديد الغابات وتحسين الأراضي على مساحة 38,260 هكتار، وكذا الصيانة ما يقارب 26,987 هكتار من محميات التشجير القديمة.

● برنامج تنمية الغابات

تقدر مساحة الغابات المتأثرة بدراسات الهيئة الغابوية خلال سنة 2017 بنحو 193,773 هكتار (ما فيها النباتات الصخرية والطينية)، أما بالنسبة للأعمال الخارجية، فقد شملت المشاريع مساحة 15,409 هكتار.

○ تحديد الملك الغابوي:

- قامت المديرة الوطنية للمياه و الغابات و بحارة العصور بتفعيل مشاريع تحديد الملك الغابوي في مختلف الجهات مع تكريس حقوق ارتفاع المنصوص عليها قانونياً، وتأمين حقوق الحواض الجوارين للغابات. إذ تمت إخراجات سنة 2017:
- تحفيظ الملك الغابوي على 810,000 هـ لتبلغ المساحة المحفظة 4,000,000 هـ؛
- المصادرة على عمليات تحديد الملك الغابوي على مساحة 200,000 هـ ليصل إجمالي المساحة المصادرة على عمليات تحديدها 8,000,000 هـ؛
- استكمال عمليات التصديق النهائي لا يقارب 240,000 هـ.

○ تنمية وصيانة المسالك الغابوية:

ظل الأثر الاجتماعي والاقتصادي للزيت على فتح المسالك الغابوية وإعادة تأهيلها، فإن برنامج المديرة الوطنية السامية شمل جميع مناطق المغرب. وفي هذا الصدد، فقد تمت إخراجات سنة 2017 تمجيز الغابات بتفج ما يعادل 161 كلم وصيانة المسالك الغابوية على طول 592 كلم.

○ برنامج الوقاية والحماية من الحرائق وكذا رصد صحة الغابات:

● حرائق الغابات

عرفت حرائق الغابات انخفاضاً ملحاً خلال السنوات الأخيرة، بتقلص معدل المساحة المتضررة لكل حريق من 14 هكتاراً خلال فترة 1960-1995، إلى 7 هكتارات خلال الفترة 1996-2014 ثم 5,5 هكتارات خلال موسم 2017 إضافة إلى ذلك، تمجيز سنة 2017 باستعمال خرائط لوقوع اندلاع الحرائق وتشكل نظام إنذار استباقى للوقوع من فاعلية ونجاعة التدخلات في المناطق الحساسة وأكثر عرضة للحرائق (جهات الريف، الشمال الشرقي والمغرب العربي).

وفي هذا الصدد، تمتلت إخراجات تمجيز الغابات لسنة 2017 في:

- تخصيص إغاة بمبلغ 30,33 مليون درهم لفائدة كل من المعهد الوطني للبحث في الصيد البحري وجهة وطنية تطوان المسبته وإجاءة المديرة لإقتناء أسبائك جديدة لفائدة الباحثين المتضررة من جهات اللذين الأسرود؛
- إصدار إغاة لفائدة المكتب الوطني للماء والكهرباء بلغت 25 مليون درهم برسم سنة 2017 في إطار إنتاج مشاريع تنموية خاصة بمشروع الصيد البحري بالمناطق الجنوبية؛

دفع مبلغ 26,65 مليون درهم لفائدة إدارة الدفاع الوطني في إطار مشروع بناء مرافق بحري ب"الأخيرة"، بمشاركة مع قطاع الصيد البحري وإدارة الدفاع الوطني، وقطاع الصيد البحري؛

- صرف مبلغ إغاة بلغ 23,05 مليون درهم لفائدة وكالة تنمية الأقاليم الجنوبية من أجل بناء النباتات الصحية في قوى الصيدانين "البويرة"، "التيوت" و "عين بيضاء"؛

- تخصيص مبلغ 18 مليون درهم لتجهيز توارب الصيد البحري التقليدي بصناديق عازلة للحرارة والتي يبلغ عددها 3441 صندوق؛

- المساهمة بمبلغ 17,5 مليون درهم في بناء سوق السمك بالجهة بمدينة تطوان وذلك في إطار إعادة تهيئة المجال الحضاري والاقتصادي لهذه المدينة؛

- صرف مبلغ 5 مليون درهم المعهد الوطني للبحث في الصيد البحري و 10 ملايين وكالة تنمية المناطق الشمالية لبناء المصنف البحري بالحسيمة؛

- دفع مبلغ 12,5 مليون درهم في إطار النقل الثاني من الإغاة المنوطة لفائدة جمعية "هاليتيس" الكفيلة بتنظيم العودة الربية لمرض "هاليتيس" بمدينة أكادير؛

- رصد إعانات تبلغ 3,5 مليون درهم لفائدة صندوق الضمان الاجتماعي كسماة لقطاع الصيد البحري في عملية مراقبة البحارة المتضررين من جهات اللذين الأسرود؛

- في إطار برنامج كوتين- إدراج في محم الصيد التقليدي بجهة العيون الساقية الحمراء تم دفع إغاة بمبلغ 2,4 مليون درهم لفائدة معهد الكولوريجا الصيد البحري؛ العيون التي يستول إنتاج هذه المهمة.

● البحث العلمي

بالمت إغاة لتجهيز المدممة لمهد البحث في الصيد البحري برسم سنة 2017 مبلغ 56,747 مليون درهم، خصصت لإنتاج المشاريع الآتية:

- حملات استكشافية في مجال الورد السمكية؛
- إخراجات تصنيف المناطق البحرية بالمر الأيض المتوسط و المناطق الجنوبية؛
- جرد، تقييم وتصنيف الورد البحرية؛
- توحيد أنظمة استغلال الأسطول الوطني؛
- تأهيل صيانة باخرة "التريف الإدرسي"؛
- إخراجات إنتاج تهيئة و اقتناء عتاد ممولو، في:
- تحسين تسويق الورد السمكية

تم برسم سنة 2017، دفع إغاة بمبلغ 46,33 مليون درهم لفائدة المكتب الوطني للصيد لإنتاج المشاريع الربطية بتمام هذا المكتب.

● جهة الثورات السمكية

استناد مرفق الوزارة المير بطريقة مستقلة التابع لجهة واستمارة الثورات البحرية برسم السنة المالية 2017 من إغاة بلغت 3,7 مليون درهم تم صرفها كما يلي:

- اقتناء عتاد مكثي، ممولو، في محم بصري لفائدة هذا القسم؛
- دعمات لفائدة وكالة الوطنية للموانئ من أجل تغطية مصاريف الاستغلال المؤقت للملك العمومي من طرف مندوبات الصيد البحري؛
- صيانة وإخراجات الأرواح البشرية بكل من مدن الناظور، الحسيمة و الفسحق؛

● **القمم وتجمية الوسيط**  
 على ضوء المبادئ التوجيهية للسمعة الرئيسية للقمم، فإن المحترقات برسم موسم الصيد لسنة 2017 تتمثل في تجمية الوسيط في 14 بحية قصص.

● **الصيد والاستزراع السمكي**

- إنتاج 226 مليون صفر الأسماك واصلحيات مع تجمية 179 مليون إعادة توطين الورد السمكية في 80 موقع مائي (الاجار السود، البحيرات والسطحات المائية الطبيعية)؛
- **جمعة قلمس حركاس:** الاجزاء من مشروع تجمية بحيرة "افانس 2" بهدف اعطاء المنطقة مسار صيد تجميحي لاستغلال الصيادين في أقصى الظروف؛

- تشمل خطة عمل وطنية 2015/2020 لزيادة اعداد سمك السلمون الرئيط Fario؛
- **جمعة بني ملال عتيقوة:** انطلاق خطتين تجمية حقيقية سمرد الحسن الاول والتمسلي بهدف تحديد مواقع مناسبة لزربية الاحياء المائية، وتوفر أساليب الإدارة الأكثر مناسبة لهذه المناطق وتقيم مالي واقتصادي للمشاريع واعطاء دراسة حول تفرها على البيئة وذلك بالتعاون مع مؤسسة (GIZ)؛

- دم تجمية الصيد البحري تجمية بني ملال عتيقوة (الزلال)؛
- انطلاق مشروع تجمية وتوسيع خزانات إعادة الإنتاج بحملة "Deroua Carpe" بني ملال؛
- دم اثنين من تجميات الصيد في حقيقة سد بين الريان والحسن الأول وذلك بالتعاون مع GIZ (شراء السمات وواد الصيد والتدريب والدم التي للصيادين والترويج والتسويق للأسماك).

○ **دم الأقمصة المدرة للدمل من اجل المساهمة في تجمية المناطق القروية والبلدية:**

- تتمثل أهم الأقمصة الاجتماعية الصاعدة للمشاريع خلال سنة 2017، والتي تهدف أساسا إلى ترويج وضمان مداخيل إضافية للساكنة الجارة عبر الاستثمار في الوحدات القروية ودعم الأنشطة المدرة للدخل عن طريق:
- دم المشاريع القروية والقروية والصايريات القروية؛
- تشجيع المشاريع القروية المنقطة بتأمين المنتجات القروية والطينية، وتطوير تربية الدمل بترويج خلايا لزربية الدمل بعمل 7,029 بحية لزربية الدمل؛
- تجمية السياحة القروية والصناعة التقليدية (60 وحدة الصناعة التقليدية)؛

- العمل على دعم أفقية متطورة على صعيد مختلف الجهات كمن من الاقتصاد في استعمال حطب الورد بنسبة 60%، وذلك بترويج 5,150 فرن؛
- تشجيع السكان على غرس الأشجار سريعة النمو والأشجار القوية، بمحاذاة مساكنهم وأراضهم القلاحية، عبر مدعم بالأعراس مجانا على شكل إجازات عينية. وقد عرفت سنة 2017 توزيع ما يعادل 368.050 شجرة عمرة والخميلة أساسا في أشجار الزيتون واللوز.

- صيانة 20 برج للزربية (استثمار قدره 581.126 درهم)
- تجمية وصيانة 87 قنطرة للزربد بالاد.
- شق وصيانة 567 كم من مصبات النهر
- تشغيل 1.100 حارسا مكثا برصد الطرائق.

● **صحة الغابات**

في إطار تنفيذ الاستراتيجية الوطنية لزربية ورصد صحة الغابات، شملت مواقع شبكة الرصد البرهني لصحة الغابات ال غاية سنة 2017 كل من جمعة الدار البيضاء الكبرى والسطات وكذا جمعة بني ملال وعتيقوة.

○ **المحافظة على المياه والزربية: مساهمة أساسية لحماية ظاهرة التصحر:**

- **تجمية الأحواض المائية**
- تمتصت الميزانية المخصصة للمشاريع تجمية الأحواض المائية بين 2005 (40 مليون درهم) و2017 (77 مليون درهم). وقد همت الإجراءات المسجلة خلال سنة 2017 ما يعادل 222.000 متر مكعب من سدود التزريب ومعالجة مساحة 50.000 هكتار.

● **عناية ورصد الرمال في المناطق الساحلية والقارية**

في إطار عناية ورصد الرمال، شملت أهم التدخلات خلال سنة 2017 في استعمال تجميت الكيمان الرملية (307 هكتار) وكذا صيانة بحيطات التجمير القديمة (238 هكتار) خصوصا على صيد قلمس أفام: العيون، بوجور، زكورة، أما الزارك، طاطلان، كلم، عاظا، أكاف، شوكو، إيت باها الصورة، كديك، الرشيدي، وتينور. ويقتد البرنامج القمص لإيضاء الأحزمة الخضراء ب 8 كم في كل من إقليم العيون وكافور.

○ **المحافظة وتأمين المناطق القروية، موارد القمص والموارد السمكية في المياه العذبة:**

- **تجمية المناطق القروية (SIBS)**
- في إطار إنجاز المشاريع القمصية لإدارة التجمير القروي، فقد خصصت خلال 2017 ميزانية تقدر ب 61 مليون درهم. وقد تمجرت أهم الإجراءات على إنجاز دراسات التجمية للمناطق القروية كالتالي:
- **جمعة سيوس حطس:** تجمية إنجاز دراسة التجمية وتديوير تجمية "الغري" و "كاب غير" بأكبر؛
- **جمعة العيون السابقة للبراد:** دراسة منقطة بإنجاز القمص السياسي المستدام بالقرى الوطية "خنيقس" وكذا برنامج التجمية وتديوير تجمية "إيت اوريوط"؛
- **جمعة البار البيضاء الكبرى بالسطات:** مبراسة دراسة تطوير وتنفيذ نظام الرصد البيئي لسبيني موسى تجميع بحيرة الريميدة (الجديدة)؛

● **مشاريع تجمية المناطق القروية**

- **جمعة الشروق:** دراسات تخصصية لإعادة تجمية تجمية تجمية "بالناضور"؛
- **جمعات قلمس حركاس بني ملال ودرية طلالات:** وضع ملف ترشيع تجمية المحيط الجوي الأزرق على أراضي إقليم أفام، ميبلت وعتيقوة لدى منقطة الإقليم القروية للزربية والملم والقنطرة اليرنسكي.
- **مشاريع تجمية المناطق القروية**
- تتمثل أهم إنجازات 2017 في إطار الحفاظ والاستعمال المتكامل الأراضي الرطبة ومصادرها في:

- تفعيل استراتيجية وطنية للمحافظة على الأراضي الرطبة؛
- إنهاء الجرد الوطني للأراضي الرطبة بالقرب (300 موقع) وتصنيف 24 موقع في لائحة "راسل"؛
- إعادة حطس التجمية وتديوير الكثير من الأراضي الرطبة ذات الأولوية وتنفيذ خطط التأهيل المنهج لهذه المساحات بتبركة مع المصين بالأمم؛
- تفعيل استراتيجية لزربية والتحميس للسموم في الضفائات الطبيعية والمناطق الرطبة وكذا تطوير الاتصال والتثقيف والتوعية بالمناطق الرطبة من خلال اتفاقية شراكة تعاون بين المديرية السامية والصنعة القروية للزربية والبيئية والضمية المستدامة؛
- إعطاء الطابع المؤسساتي للجنة الوطنية للمناطق الرطبة تجميع المديرية السامية، وزارة البيئة، ومؤسسات البحوث والمطالقات غير الحكومية النشطة في مجال الحفاظ على الأراضي الرطبة.

وقد بلغ عدد الساكنة التي استفادت من الكهرباء في إطار برنامج الكهرباء الترقية المشمول حوالي 127,788 مليون نسمة. كما يمكن هنا البرنامج من إنجاز بنية تحتية محتمة تمثل في:

- 312- 48 كلم من خطوط الجهد المتوسط؛
- 748- 127 كلم من خطوط الجهد المنخفض؛
- 395- 24 عمودا كهربائيا بقدرة 1 836 ميكا فولط أمبير.

● تطور نسبة الكهرباء الترقية

يصل الرسم البياني التالي تطور نسبة الكهرباء الترقية منذ 1995:



○ تفصيل باقة كهربائية على:

● تطور القدرة المنتجة سنة 2017

تم اعتماد مزيج ذكي وواقعي للمصادر المنتجة للكهرباء بإنتاج بين مختلف التكنولوجيات المتاحة في مجال إنتاج الطاقة الكهربائية وباعتدال بين الاختيار الإمكانات والموارد المحلية، وقد وصلت القدرة المنتجة في سنة 2017 إلى ما يناهز 8820 ميكاواط.

● مشاريع إنتاج الطاقة الكهربائية المبرجة خلال سنة 2017

- الخطط المرورية، دول الميون بقدرة 72 ميكاواط بتكلفة إجمالية تصل إلى 860 مليون درهم؛
  - الخطط المرورية دول بالمناحة بقدرة 16,5 ميكاواط بتكلفة إجمالية تصل إلى 270 مليون درهم؛
  - ترويسة محطة جرادة بقدرة 350 ميكاواط بتكلفة إجمالية تصل إلى 3017 مليون درهم؛
  - الخط الرخي جبل خلادي بقدرة 120 ميكاواط بتكلفة إجمالية تصل إلى 1900 مليون درهم.
- مشاريع إنتاج الطاقة الكهربائية في طور الإنجاز
- مواصلة إنجاز المشروع المروري لآسفي (1386 ميكاواط)؛
  - إعطاء الطلاحة إتمام مشروع الخطط المرورية دول بالمناحة (22 ميكاواط)؛
  - إعطاء الطلاحة إتمام المشروع التوسمي الفوتوضوي نور تافيلات (120 ميكاواط).
- مشاريع إنتاج الطاقة الكهربائية قيد التطوير
- المرحلة الأولى لاستكمال الإغلاق المالى للمشروع الرخي لتارة بقدرة 150 ميكاواط الذي يتم تطويره في إطار الإنتاج الصاعدي للكهرباء على أن يتم الشروع في الاستغلال خلال سنة 2020؛
  - تم استكمال توقيع عقود المشروع الرخي المنسج الذي تبلغ قدرته الإجمالية 850 ميكاواط والذي يتم تطويره في إطار الإنتاج الصاعدي للكهرباء على أن يتم الشروع في استغلال أول حقل "مبيكت" خلال سنة 2020؛
  - اختيار مطور مشروع محطة توليد الطاقة بواسطة الفخج عند الميون بقدرة 350 ميكاواط على أن يتم الشروع في استغلاله في تم سنة 2021؛
  - استكمال الدراسات الأولية للمشروع الفوتوضوي نور أطلس بقدرة 200 ميكاواط على أن يتم الشروع في استغلاله في تم سنة 2019.

23 الحالة والمدن والبلدية المستعملة

أملت التفتت المبرجة خلال السنة المالية 2017 من طرف وزارة الطاقة والمدن والبلدية المستعملة ما مجموعه 2,084,57 مليون درهم وهو ما يمثل نسبة 42,65% مقارنة مع الاعتمادات الموضوعة ضمن إضرارة هدف الوزارة وذلك كما هو مفصل في الجدول التالي:

البلديات	الاصطفات المتبوية في سنة الاجراء	الاصطفات النهائية في سنة 2017	الاصطفات المتبوية في سنة 2017	الاصطفات المتبوية في سنة 2017	الاصطفات المتبوية في سنة 2017
الاصطفات المتبوية في سنة الاجراء	31/12/2017	31/12/2017	2017	2017	2017
نسبة الاجراء	1/2	1	نسبة الاجراء	نسبة الاجراء	نسبة الاجراء
192,041,221.91	194,370,000.00	194,370,000.00	194,370,000.00	194,370,000.00	194,370,000.00
270,057,415.11	283,498,500.00	281,079,000.00	281,079,000.00	281,079,000.00	281,079,000.00
1,212,161,133.81	1,566,770,046.36	1,060,986,000.00	1,060,986,000.00	1,060,986,000.00	1,060,986,000.00
1,674,259,770.83	2,044,638,546.36	1,536,435,000.00	1,536,435,000.00	1,536,435,000.00	1,536,435,000.00
5,367,785.83	8,772,450.87	7,486,000.00	7,486,000.00	7,486,000.00	7,486,000.00
2,431,725.65	7,430,440.01	3,070,000.00	3,070,000.00	3,070,000.00	3,070,000.00
7,799,511.48	16,202,890.88	10,556,000.00	10,556,000.00	10,556,000.00	10,556,000.00
402,513,442.85	2,827,294,204.79	200,000,000.00	200,000,000.00	200,000,000.00	200,000,000.00
402,513,442.85	2,827,294,204.79	200,000,000.00	200,000,000.00	200,000,000.00	200,000,000.00
2,084,572,725.16	4,888,135,642.03	1,746,991,000.00	1,746,991,000.00	1,746,991,000.00	1,746,991,000.00
42,65%					

فيما يلي عرض أهم محيزرات وزارة الطاقة والمدن والبلدية المستعملة برسم سنة 2017:

● قطاع الطاقة:

- ضمان التزويد:
- فيما يخص مراكز التعمية ومستودعات تخزين غاز البترول المسال بالجملة (البرطان والرومان)، تم إنجاز ما يلي:
  - توسيع قدرات التخزين لأكثر التعمية سيدي بطني بأقليم شوكة آيت باها بإضافة 10 خزانات ميا 6 أتلار البريطان و46 ليلز الرومان بسعة إجمالية تصل إلى 2,420 متر مكعب؛
  - إضافة وحدة لتعمية قنيتات 3 كلغ بمرکز التعمية الغاز البريطان بالمناجب؛
  - توسيع قدرات التخزين بمرکز المراناش بإضافة خزائين بسعة 460 متر مكعب؛
  - توسيع قدرات التخزين بمرکز الصغيرات بإضافة خزائين بسعة 460 متر مكعب.
- ضمان تسم الولوج إلى الطاقة بأفضل كلفة:
- برنامج الكهرباء الترقية العمال
- كوية 498 قرية بواسطة الشبكة الكهربائية خلال سنة 2017، ما يعني استغادة 11425 من الأسر التروية.
- البيئات الصحية الكهربائية
- في إطار برنامج الكهرباء الترقية المشمول، تم خلال سنة 2017 إنجاز ما يلي:
  - توسيع شبكة الجهد المتوسط: 882 كلم؛
  - توسيع شبكة الجهد المنخفض: 1721 كلم؛
  - عمولات كهربائية بقدرة 40 ميكا فولط أمبير: 338 عمولا.
- نسبة الكهرباء الترقية
- أملت نسبة الكهرباء الترقية عند نهاية سنة 2017 بتجميع التفتتات المستعملة 99,43% مقابل نهاية سنة 2016.





٤- آلات الضغط البخاري والغازي

- منح الترخيص الاستثنائية لاستعمال معامل الطحن ومعامل السلامة والإعفاء من الاختبارات الهيدروليكية عند الاستيراد والربط بواسطة الطحن تخص آلات الضغط البخاري والغازي؛
- استكمال إنجاز المرحلة الثانية من مشروع وضع أنظمة منع التسرب مدمجة لتفجج الأنظمة المغلقة بآلات الضغط البخاري المنجزة لشركة PRESTIGE INFORMATIQUE وإطلاق المرحلة الثالثة؛
- إنجاز دراسة مفصلة بجدات آلات الضغط البخاري في المغرب؛
- منح تراخيص استثنائية لاستعمال معامل الطحن والإعفاء من الاختبارات الهيدروليكية عند الاستيراد ل 40000 قنبلة غاز البوتان من الجبل الجديد، إضافة شركة أنوفيا غاز؛
- تتبع تنظيم الحملات الدورية من طرف المبررات الجوية والمحلية لطعام الطاقة والمدان لراقية وزن عمودي قنبلات غاز البوتان؛
- المعركة مع مصانع مدمجة الغروقات في الأبحاث التي أجريت من أجل منح ترخيص لتفعيل خط جديد لتعبئة قنبلات الغاز بمركز التعبئة اساجيعة غاز بكاس؛
- المعركة في أعمال التسيق المالي لجمعية غازات البترول المسيلة.

٥- مراقبة المنتجات المسعلة للوقود الكهربي

- المشاركة في أعمال لجنة التفنين المكلفة بدراسة طلبات إعصانات وتجديد إعصانات لراقية المنتجات المسعلة للوقود الكهربي، والكثيرة من مبان من قطاع الطاقة والمدان، المكتب الوطني للكهرباء، وإلاء الصالح للترتب (قطاع الكهرباء) ووزارة الفسلف والإمداد الهوي.
- ٥- حماية البيئة
  - المشاركة في أعمال "الجنة الوطنية لدراسة التأثير على البيئة" الفطر في التأثير البيئي للمشاريع الاقتصادية بخصوصها مشاريع قطاعي الطاقة والمدان؛
  - المشاركة في إعداد بعض مشاريع النصوص التشريعية والتطبيقية المتعلقة بالمحافظة على البيئة، وكذا الاستراتيجيات الوطنية المتعلقة بالبيئة والتنمية المستدامة؛
  - المشاركة في أعمال: اللجنة الوطنية، الكلفة بتتبع مؤشرات التنمية المستدامة، اللجنة الوطنية للتفجج ومراقبة جودة الهواء، اللجنة الوطنية لصيانة الاستراتيجيات الوطنية للبيئة والسلامة وتقييم المخاطر الحارثة الحارثة لتوليد الطاقة الكهربية بتحويل تتبع تنفيذ توصيات الدراسة الاقتصادية حول السلامة وتقييم المخاطر الحارثة الحارثة لتوليد الطاقة الكهربية بتحويل من الإحلال الأوربي والتي همت 11 عملة منها 10 تابعة للمكتب الوطني للكهرباء وإلاء الصالح للترتب ووحدة تابعة المركز المرابي بالجرف الأخضر.

٦- مراقبة جودة المواد النطيفة وكذا التعامل الجيولوجية والمعدنية

- مراقبة جودة المواد النطيفة وتبضع عمليات الرقابة عن قرب بتفسيق مع المبررات الجوية، والوقلية، وذلك بإعداد برامج سنوية للأسهر على إنجازها. وتقوم بتجربات الطاقة والمدان، والجيولوجيا تحليل العينات التي تتوصل بها من المبررات المذكورة وغيرها. وقد وصلت نسبة مطابقة العينات المتوصل بها إلى 98%؛
- تطوير فترات تجبير تحليل المواد البترولية بالمر البيطاش، كما وكذا، من خلال اقتناء معدات جديدة له، فضلا عن خلق أربع مختبرات جديدة على مستوى المبررات الجوية بكل من طنجة ومككس ومراكش وأكادير. وكذا العمل على إعادة تأهيل بائنه التجبير بالمر البيطاش في أفق إنجاز بائنه جديدة تتفجج المواصفات الممول بها؛
- تطوير نظام معلوماتي لتتبع محل عمليات مراقبة جودة النضجات النطيفة وجعله متوافقا مع المناظر الجديدة.

• الرصد والصيانة والتواصل

تمت ليرة مشروع استراتيجيات وطنية للجهة القاقية في أبق 2030 تم ترقية الجهة القاقية بتفانات البنايات والصناعة والنقل والقلاحة والارارة العمومية وقد تمت ترجمات إلى مخططات وبرامج قطاعية يتم تنفيذها من طرف السلطات الحكومية المعنية.

• التفنين

تم في سنة 2017 مراجعة المروسة المعدنية المغلقة بالمومية الطاقة اللاالات الكهربية البرتية ويهدف هذا الإجراء إلى توعية المستهلك باستخدام الأجهزة الأقل استهلاكاً للكهرباء بما يمكن من اقتصاد في استهلاك الكهرباء وإتالي تسجيل تخفيض النفورة الكهربية. كما تم إعداد الصيغة النهائية للمواصفات المعدنية الخاصة بالمومية الطاقة، للاندجات والكثافات قصد إيداعها في البعث العمومي.

• حل الكهروما

تتمثل الإندجات الرئيسية لسنة 2017 في ألي:

- شبكات العهد الجديد مرتفع لتصرف الطاقة المنتجة من طرف المركب الشمسي ووزارات (تور 1 - تور 4)؛
- شبكات العهد الجديد مرتفع لتصرف الطاقة المنتجة من طرف المحل الرتجي لتارة؛
- تمزيق شبكة 400 2225 كيلو فولط لجهة الععال؛
- إنجاز الخط الكهربي 400 كلاف جريدة - بوردوم - مطاطة؛
- مواصلة إنجاز مشبكات النقل الكهربي في إطار مشروع ربط مدينة الناخلة بالشبكة الكهربية الوطنية.

ومكثا تم سنة 2017 إنجاز ما مجموعه 340 كم من الخطوط فاف العهد العال، وليل طول هذه الخطوط إلى 25885 كم.

• تطوير الربط الكهربي

- إعلاء الطاقة الأفعال المغلقة بإنجاز دراسة الجدوى لتبروع الربط الكهربي بين المررب والبرتال؛
- طلبة حوالي 96% من العال الربط الوطني على الكهرباء من خلال وادات الطاقة الكهربية، حيث بلغت الوادات من الربط المرربي الإنساني والمرربي الجزائر بترسم سنة 2017 حوالي 60478 جيكاروط ساعة؛
- تراجع إتارة عمور الغاز الطبيعي عبر أنبوب الغاز المرربي الأوروي بنسبة 11,8% سنة 2017 مقارنة مع 2016 (569 مليون متر مكعب سنة 2017 مقابل 645 مليون متر مكعب المسجلة سنة 2016). وانضلت الأتارة العتية من 459,4 مليون متر مكعب سنة 2016 إلى 426,2 مليون متر مكعب مع نهاية 2017. في حين سجلت كفة الغاز المسجود من الجزائر في إطار العقد المررب مع شركة سوناطراك ارتبانا نسبيا بلغ 4% (644,5 مليون متر مكعب سنة 2017 مقابل 620,4 مليون متر مكعب سنة 2016).

• المراقبة والوقاية من المخاطر

تمت لجهة الجهور المنبارة خلال سنة 2017 في مجال المراقبة والوقاية من المخاطر بهدف ضمان سلامة وأمن الأتمشاص والتفانات القاقية والمعدنية والمحافظة على البيئة ما يلي:

١- المصنجات فاف الاستعمال المدني

- استكمال إنجاز المرحلة الرابعة والأخيرة من مشروع وضع نظام معلوماتي لتتبع الأنظمة المغلقة بالمر المنفجرة فاف الاستعمال المدني؛
- تنفيذ عمليات الفاتدة القباط المرربون بالمومية الملكية لضباط المركب الملكي بين حورودة؛
- منح التراخيص المغلقة باستيراد المواد الأوية التي تدخل في صناعة المصنجات واستيرادها والمعدات التي تحتوي على مراد بورتقنية، وكذا تلك المغلقة باستعمال المصنجات وفق طريقة الاستعمال القوي في عين المكان؛
- الترخيص لشركة EPC EXPLO-MAROC بإيداع فلات مصانع المصنجات والمصنجات فاف الاستعمال المدني، وللاكلة عشرة مستودعا مبروحا للمصنجات، عاقل كل واحد منها إشرافية من تراب، ومستودع مبروح للمصنجات، بالجهة القورية مشرع من حور فائدة أولاد بوزوي إقليم سطات.

○ **إعادة هيكلة النشاط المهي الطبيعي:**  
تميزت سنة 2017 بإصدار القانون المتعلق بالمنطقة المحمية لتاليرلات وفيج، وتكر الإعادة إلى أن هذا القانون قد تسخ الظهور المورف المنظم للنشاط المهي الطبيعي المارس بالمنطقة المحمية لتاليرلات وفيج والزنس كركية المراء، والتي للمنطقة المحمية لتاليرلات وفيج، كوكسة عمومية ذات الطبيعة الاحترازية والاستغلال المالى والتي تأطرها مسؤولية الإشراف على النشاط المهي الطبيعي وتألّف الصناع المهيمنين التقليديين وتسويق المنتجات المعدنية المستخرجة من المنطقة وهي الرصاص والزنك والباريتين.

○ **المناجم الصخرية:**

● **الصناعة الرسوبانية**

في ظل أهم النشاط المبررة أو التي هي في طور الإنجاز التي وضعا الجميع التريف الرسوبانية:

- مشروع منجم نبي عمر الذي يهدف إلى استخراج ما يقابل 6 مليون طن إضافية سنويا من الرسوبان الجاف والتال للفسونق، ويقدر التكاليف المالى لهذا المشروع بـ 2,16 مليار درهم؛
- مشروع معالجة الرسوبان بالجوف الأصفر الذي يدخل في إطار ملائمة عمليات الإنتاج لوسيلة النقل الجديدة للرسوبان من موقع خويكة إلى الجوف الأصفر، إذ يمكن من تنمية (تصنية وتخفيف وتحسين) ليات الرسوبان المتول عبر الأثوب من أجل إنتاج 105 مليون طن سنويا من الرسوبان الجاف الغضص للقصص، ويقدر التكاليف المالى لهذا المشروع بـ 4,11 مليار درهم؛
- مشروع توسيع ميناء الجوف الأصفر الذي يهدف إلى تزويد هذا الميناء ببنيات تحمية جديدة ولدى إعادة تأهيل المرافق الموجودة من أجل استيعاب وثيرة الاستيراد والتصدير العزومة والمتعلقة بتطوير المنصة الصناعية للجوف الأصفر، ويقدر التكاليف المالى لهذا المشروع بـ 3,24 مليار درهم؛
- وحدة تحلية مياه البحر، يجري من إنجاز هذه الوحدة تلبية احتياجات المنصة الصناعية من المياه مع الحوص على الحفاظ على هذا المورد وزيده واستهلاكه، ويأهز التكاليف المالى الغضص لهذا المشروع بـ 2,2 مليار درهم؛
- مشاريع المركبات المكاملة لصنع الأمدة بالجوف الأصفر (JFCs) والتي تشمل 4 مركبات تتكون من وحدة لإنتاج حاض الكريت ووحدة لإنتاج الحامض الفوسفوري ووحدة لإنتاج 1 مليون طن من أمدة DAP إضافة إلى محطة لتوليد الكهرباء، يقدر التكاليف المالى الغضص لهذه المشاريع بـ 22,83 مليار درهم استغرقت 22,218 مليار درهم؛
- مشاريع تجهيز البنيات التحتية لاستقبال مجموعة مصانع التحويل بالجوف الأصفر بهدف تزويدها بالمواد الأولية والخدمات.

● **المواد المعدنية الأخرى**

- مشروع منجم تريت لاستخراج ومعالجة الحماض بتاورنات يقدر بتكاليف 1000 منصب شغل؛
- مشروع منجم توكي لاستخراج معدن الحماض بأقلام تارونات بغلاف استقاري يقدر بـ 150 مليون درهم مع إحصات 125 منصب شغل؛
- مشروع منجم جبل زوروك لاستخراج معدن الحماض بأقلام طاطم بغلاف استقاري يقدر بـ 195 مليون درهم مع إحصات 120 منصب شغل؛
- مشروع إعادة فتح منجم بوملان الذي يحتوي على موارد معدنية تآهز حوالي 344 مليون طن بغلاف استقاري يقدر بحوالي 10,147 مليون درهم مع إحصات ما بين 700,500 منصب شغل قار؛
- مشروع استغلال الحماض بورزازات لفائدة شركة Onahi Mining Company بغلاف استقاري يقدر بـ 20 مليون درهم مع إحصات 157 منصب شغل؛
- مشروع تطوير منجم الفضة بالمنجم بغلاف استقاري حوالي 293,444 مليون درهم؛
- مشروع منجم خويكة بقلعة السراغنة لإنتاج الحماض بغلاف يقدر بـ 46 مليون درهم مع إحصات 70 منصب شغل.

○ **الصناعة والأسلحة الهبئة:**

- إنجاز تطوير عن حصة حوادث النقل المبيئة بالقرارات المحمية، حيث بلغ مجموعها 18 حادثة؛

✓ **الرسد والاستغلال العائلي**

حات مدوية الرسد والمردن والرامل، خلال سنة 2017، على تطوير وتحسين النظام الإحصائي للتصانين العائلي والمعدني من خلال:

- تجميع معطيات تفصيلية حول إمداد واستهلاك الطاقة ببلادا؛
- إعداد مؤشرات الكفاءة الطاقة؛
- إعداد تقرير حول مؤشرات الهدف الساع المتعلق أهداف التسمية المستدامة؛
- إعداد تقارير شهرية حول التلويقة الطاقوية؛
- إعداد البيانات الإحصائية الدقيقة والشاملة الضرورية لإنتاج الدراسات الاستقصائية حول الطلب والمرض الطاقين؛
- تتبع تغيرات أسعار المواد الأولية الطاقوية والمعدنية؛
- استكمال تطوير التطبيق للمردن التي سيكون من تسهيل تجميع المعطيات الإحصائية وإعادة ونشر المؤشرات العائلية.

✓ **العامون المولد**

- على القطاع على تعزيز وتقييم التعاون مع عدد من الدول الأوروبية والبرية والأوروبية والأريكية والأسبوية، وذلك من خلال التوقيع على عدة اتفاقيات في ميادين الطاقة والمردن خلال الزيارات الرسمية التي قام بها صاحب الجلالة الملك محمد السادس سنة 2017.
- ✓ **العمل**
- على القطاع برسم سنة 2017 على إنجاز مجموعة من الأعمال بهدف دعم التوصل على المستوى القطاع من خلال:
- المراكمة الإعلامية للأدئمة المتعلقة بتقلع الطاق والمردن؛
- الإصدار التويي لجبهة الصحافة الخاصة بتقلع الطاق والمردن والمبئة؛
- التجهيز المسير البرابرة الإكثورية؛
- وضع قاعدة معطيات تجميع الصحافيين.

✓ **قطاع المردن**

- يشكل القطاع المعدني كركية أساسية في الاقتصاد الوطني وذلك من خلال مساهمته في الناتج الداخلي الإجمالي بنسبة مهمة وفي قيمة الصادرات الوطنية تحمة ناهزت نسبة 20٪. وقد بلغ الإنتاج المعدني الإجمالي خلال سنة 2017 ما يناهز 35,11 مليون طن منها 32,8 مليون طن من الرسوبان.
- وعلى مستوى الصحوا، وصل إنتاج مشتقات الفوسفات إلى 5,7 مليون طن من الحامض الفوسفوري و8,6 مليون طن من الأمدة، كما أن إنتاج سباتك الفضة وأكسيد الزنك وقلتان الكريات وصل إلى ما مجموعه 13 549 طن. وهكذا، فقد مكنت هذه الإنجازات من تحقيق رقم مماثلات بلغ 56,5 مليار درهم خلال سنة 2017.
- **الإطار القانوني المنظم للنشاط المعدني:**

تواصل خلال سنة 2017، إنجاز الرضاة القانونية للمنظمة القطاع المعدني حيث تم في إطار التسيير اللاتركو الاستقلال، نشر القرار القانوني بتحويل السلطة إلى ولاة الجهات والمردن الجمهوريين القطاع الطاقة والمردن بخصوص التسيير الإداري للمناجم المعدنية، ومن جهة أخرى، وبغية ملائمة النظام الأساسي لتسديدي التاورنات المحمية (الظهير المورف الذي ينظم العلاقة بين العمال وأرباب العمل مع مقتضيات مدوية النقل)، تم خلال سنة 2017 إعداد مشروع جديد يقضي بتعديل هذا النظام الأساسي.

○ **المردن المعدني الوطني:**

- مرت سنة 2017 مع 368 مصنع تحت تجميع تحت 265 رخصة بحت وتأسيس 11 رخصة استغلال وتوليت 58 رخصة وإفناء 1185 رخصة ومعالجة 3 مولات اتفاقيات الاستكشاف.
- هكذا، بلغ عدد الرخص المعدنية بآية سنة 2017 ما مجموعه 6670 رخصة موزعة بحسب نوع الرخصة، كالتالي: رخص البحث 5474 وتقل نسبة 82% ورخص الاستغلال 1196 وتقل نسبة 18%.
- وتخصص التوزيع الجغرافي لهذه الرخص، توجد على رأس القائمة جهة درعة تافيلالت بنسبة 29% متبقية بحجة سوس ماسا بـ 201%.

- مشروع إنجاز 6 خزانات جيولوجية (مقياس 1/50000)، بمنطقة الأطلس الكبير الشرقي، الموافقة للأوراق الطبوغرافية التالية: آيت نخجان، كورمة، كوك الفور، آيت وزال، مازو، تاسلمت، وذلك في إطار المارلة؛
  - مشروع إنجاز 10 خزانات جيولوجية (مقياس 1/50000) بالأطلس الكبير الشرقي (منطقة كاديلاف)، مستهدفة الأوراق الطبوغرافية لآيت عنان، غلست، تروكوت، جبل محمية، فرن طالر، آين حاجيت، قصر موزال، تالستين الشرقية، بوعنان، زلو، وذلك في إطار المارلة؛
  - مشروع إنجاز خزانات جيوفيزيائية بواسطة الطاقة وذلك باستعمال النقل المغناطيسي والقياس الطبقي في منطقة تاغلاطات-ميدراثي، مستغلي الجزء الأكبر من المنطقة المدمية لتاغلاطات وتغيت؛
  - رقية الخزانات الجيولوجية المنجزة قبل الخطط الوطني للتخطيط الجيولوجي؛ يعاقب الأمر بوش كير عدم إدخال كل الخزانات ضمن المنظومة الرقمية للمرابية للوزارة، وقد انطلق سنة 2015 بإنجاز 17 خزينة جيولوجية وعرفت سنة 2016 انطلاق مشروع رقية 20 خزينة جيولوجية وسيواصل هذا الورش حتى عام 2020؛
  - مشروع إنجاز 3 خزانات جيوكيائية (مقياس 1/100000)، بمنطقة تاغلاطات مستهدفة الأوراق الطبوغرافية لترو، ميني والنيص؛
  - مشروع إنجاز 4 خزانات جيولوجية وجيوكيائية (مقياس 1/50000)، مستهدفة الأوراق الطبوغرافية التالية: الزرلة، جبل توبال، تلات واحد زرطان.
- طابع القيمة المستدامة**
- توسيع الحكمة البيئية والقيمة المستدامة:
    - تعزيز الرضلة القاروية البيئية
- تميزت سنة 2017 بإعادة مجموعة من مشاريع النصوص التشريعية والتطبيقية المتعلقة بالقيم البيئية، والحصول على الموارد الجينية والتفاسد العادل والنصف الناتجة عن استنساخها، وتدير المواد الكيماوية وراثتها، وتحديد شروط وكليات استيراد النباتات وتصديرها وجرورها، وتحسين الجاس الوطني البيئية، وأحداث منظومات لتعويض بعض النباتات، وأحداث جائزة محمد السادس للسياح والقيمة المستدامة.
- تمويل الرضلة البيئية
- تم في هذا الصدد القيام بـ 30 عملية مراقبة للوحات الصناعية الرضعة لمعالجة النباتات الخطرة وكذلك للمطاح وحضلات معالجة المياه العادمة، وذلك بالتنسيق وتعاون مع الخبير الوطني والمصالح الخارجية والسلطات المحلية. أما بخصوص برنامج تدعيم وتوزيع الثمرات في مجال التفحيش والمراقبة، فقد تم تسليم دروسين تكوينيين لثلاثين فائدة 68 من موظفي الأحيوة الكفيلة بالرابعة البيئية في مجال تدبير النباتات الخطرة.
- برنامج رصد الثورت بالسواحل المرصولة (MEDPOL)
- تم في هذا الإطار القيام برصد الثورت البري من خلال تنفيذ 4 حملات لـ 15 محطة، لأخذ العينات وتحليلها، مع إنجاز التقرير الوطني المتعلق بالثورت الناتج عن اليابسة في هذا الشأن وإرساله إلى وحدة تنسيق البرامج بإمينا اليونان) مع تطعيم قاعدة العنيمات بهذا الخصوص، كما تم إعطاء الإحاطة للدراسة المتعلقة بالثورت بالإنزق بحوض مازيل.
- الرضلة والتقييم البيئي
- فرض دراسات التأثير على البيئة لعدد من المشاريع من طرف اللجنة الوطنية والمجان الجهوية، فاق عددها 750 مشروع على المستوى الجهوي، حصل معظمها على قرار الموافقة البيئية، و52 مشروع على الصعيد المركزي، حصل منها 37 مشروع على قرار الموافقة البيئية؛
- تخضير المساطر والآليات المتعلقة بالتقييم البيئي الاجتماعي والاقتصادي والافحص البيئي، على ضوء الهيكل الجديدة للوزارة ونشأ مع مشروع قانون التقييم البيئي، وذلك بناء على الدراسة التي تمت برمجتها لهذا الغرض.
  - جمعية الناقلين الأساسيين وتمرد جامعي القيمة المستدامة:
    - تطوير الشركات

- المشاركة في إعداد الصورة البيئية الوطنية والصحة والسلامة البيئية في إطار لجنة صغيرة منتدبة عن مجلس طب التشغيل والوقاية من المخاطر المهنية؛
- المشاركة في دروات تكوينية تم مجال الصحة والسلامة البيئية المنظمة من طرف مكتب العمل الدولي؛
- تاطير دورة تكوينية تخصصت لسؤولي لمن الصحة والسلامة والبيئة بالجمع الشريف للتوسطا حول موضوع "التشجيع والإطراح القانوني في القطاع المعدني"؛
- المشاركة في تاطير الوحدة الأولى من الدورة التكوينية التي نظمتها الجمعية الشريف للتوسطا لفائدة مناديب السلامة براكوكي الجنوبية والمدراء الجهويين لقطاع الطاقة والمدان العسطين؛
- تاطير أيام تكوينية حول الرضلة والسلامة في المنام بناء على طلب من المكتب التقني الفيدرالية الديمقراطية للتعمل.
- التقييم من المعلن:
  - ضمت أعمال البحث في سنة 2017، 43 مشروعا، همت الأبحاث المنظمة بالمكتب الوطني الهيدروكواروات والمدان 31 مشروعا، منها 12 للمدان التبيسة، و08 للمدان الأساسية والتورنيم و03 للصخور والمدان الصناعية، و07 للاستكشافات المدنية ومشروع خاص بالاستكشافات الجيولوجية، وفي إطار التزارة همت الأفعال 12 مشروعا من بينها 06 للمدان الأساسية و04 للمدان التبيسة و02 للصخور والمدان الصناعية. ومن جهة أخرى، وفي إطار نتائج الملكة المغربية على إفريقيا، فقد تواصلت علاقات التزارة مع مجموعة من الدول الإفريقية حيث تم إبرام اتفاقيات لتبادل الخبرات وتقييم الكفالات مع كل من مدغشقر وجنوب السودان وموريتانيا وإسبانيا وإيطاليا.
  - التقييم من الهيدروكواروات:
    - وصل حجم الاستثمارات المنجزة في سنة 2017 إلى 1.270 مليار درهم منها 27 مليون درهم فقط من طرف المكتب الوطني الهيدروكواروات والمدان. وفيما يلي جرد لأهم الأعمال المنجزة التي قام بها المكتب الوطني الهيدروكواروات والمدان وشركاؤه:
      - إنجازات المكتب الوطني الهيدروكواروات والمدان
        - القيام بإعادة معالجة 500 كم<sup>2</sup> من المناطق 11 اهتزازية ثنائية الأبعاد القديمة بمنطقة الزر وريف وتسجيل 850 كم<sup>2</sup> من المناطق اهتزازية ثنائية الأبعاد بنفس المنطقة؛
        - تسيير 7550 كم<sup>2</sup> من المناطق اهتزازية ثنائية الأبعاد و9000 كم<sup>2</sup> من المناطق اهتزازية ثلاثية الأبعاد بمنطقة التريط البري طلمبة لكوروة؛
        - بالنسبة الهيدروكواروات غير التقليدية ذكر التقييمية على تحليل وتجميع خزانات نراه الصخور الصخرية الجديدة للناز الصخري والصخر الزيتي في الأحواض الرسوبية المختلفة، وكذلك تسيير نتائج التحليلات الجيوكيائية.
      - إنجازات شركة المكتب
        - حفر 6 آبار استكشافية في المناطق البرية؛
        - تسجيل 2844 كم<sup>2</sup> من الاهتزازات ثنائية الأبعاد؛
        - تسجيل 6865 كم<sup>2</sup> مع من الاهتزازات ثلاثية الأبعاد؛
        - تسجيل مقياس مبرح الحادية عبر الجو على مساحة 26818 كم<sup>2</sup>؛
        - اكتشافات محل الناز الطبيعي لمنطقة تدمرارة من طرف شركة "SOUND ENERGY" إلى جانب اكتشافات مواصلة الناز الطبيعي بحوض الغرب من طرف شركة "SDX ENERGY".

**طابع الجيولوجيا**

عرفت سنة 2017 مواصلة المشاريع المدرجة من قبل وأصطاح الاحصالات للمصالح التالية:

  - مشروع إنجاز 4 خزانات جيولوجية (مقياس 1/50000)، بمنطقة الأطلس الكبير الغربي، الموافقة للأوراق الطبوغرافية التالية: آمين تالوت، أوزر، أركور، أمزيو، وذلك في إطار المارلة؛

عازمة طرق لإعداد الخطط الوطنية للتكيف مع التغير المناخي واستكمال سلسلة مراكز الكفاءات في مجال التغير المناخي وأعداد الأسمس المرجحة الصالحة بشروط وعام مدير المركز والأطر المساعدة؛

#### ○ السور على تنفيذ السياسة الوطنية في مجال المحافظة على التبع البيولوجي وتقييمه:

- إعادة هيكلة وتنظيم اللجنة الوطنية للتبع البيولوجي من أجل تنفيذ وتقييم جيد الاستراتيجية الوطنية للتبع البيولوجي، وكذا فترات مؤتمر الأطراف لاتفاقية التبع البيولوجي؛
- تقديم حصة أعمال الوند المغربي في المؤتمر الثالث عشر لاتفاقية التبع البيولوجي، وكذا الدورة الخامسة للبيبر الملحق حصرية أعمال التبع البيولوجي وخدمات النظم الإيكولوجية؛
- في إطار التعاون جنوب- جنوب، فاه المغرب بتقوية قدرات دول القانون والأردن وفلسطين طارق، وتسيير آية تبادل المعلومات حول التبع البيولوجي (CHM)؛
- في إطار برنامج "الحكمة البيئية والمناخ (ProGeo)" المدعوم من طرف التعاون المغربي الأجنبي، تم إعداد التقرير الأول لتقييم مقتضيات بروتوكول ناكوبا، مع إنجاز استراتيجيات وطنية بشأن تقييم الموارد الجينية بالمغرب؛
- في إطار مشروع برنامج الأمم المتحدة الإنمائي (PNUD) حول "تطوير إطار قانوني وطني بشأن الحصول على الموارد الجينية والتنافس العادل والمنصف للمنافع الناشئة عن استخدامها"، تم المروع في إنجاز دراسة تتعلق بالتقييم الاقتصادي للموارد الجينية بالمغرب من أجل تقييمها، مع تنظيم فائدة ورشات وتوعية وكيفية "لائحة على الجمع المندي وطابع المحدث العالمي على المستوى المحلي في كل من كهنم وكأدر ومراكش.

#### ○ تشجيع الاستثمار نحو الاقتصاد الأخضر / البرنامج الوطني لتقييم الثغرات:

أجرت عدة أنشطة في هذا الإطار من أهمها:

- متابعة إجراءات منظومة معالجة وتقييم العوالت الجوية على ثنائي الفينيل متعدد الكلور (PCB)؛
- إعداد 18 اتفاقية تمويل لإنجاز مراكز فرز وتقييم الثغرات على مستوى المطارح الريفية. ويمكن هذه المراكز من إدماج ما يقارب 1000 فارق للثغرات؛
- تخصيص 85 مليون درهم فتح وتقييم الأقسام البلاستيكية؛
- متابعة التخصير لتفعيل اتفاقية الشركة المبرمة مع كل الأطراف المعنية من أجل تفعيل منظومة إعادة التدوير الأيكولوجي للطائرات المستعملة. التقييم الحراري للمجالات، تقييم وإعادة تدوير الزيوت العنقائية المستعملة والموتور الحرارية، تقييم الورق والكارتون، تقييم وإعادة تدوير فضلات الأجهزة الكهربائية والألكترونية وأخرى خاصة بتدوير فضلات البناء والمباني.

#### ○ تدوير حيازة البيئة وتحسين إطار عمل المواطنين:

- البرنامج الوطني للثغرات المنزلية والمهنية ليا
  - تم في هذا الإطار تخصيص علاف مالي يقدر بـ 290 مليون درهم لإنجاز برنامج توعيم وإثبات المطارح المتواجدة ومراكز طمر وتقييم الثغرات.
  - البرنامج الوطني للتصوير المسائل ومعالجة المياه العادمة
    - تمت المساهمة في تمويل أو متابعة تمويل مشاريع التطوير لصالح عدة مدن ومراكز. وذلك في إطار شراكة مع وزارة الداخلية والكهرباء الوطني والكهرباء وإدارة الصالح للبرق والكالات المستعملة.

#### ● برنامج الرقابة ومعالجة الثغرات الصغرية

- إبقاء دراسة المسح الحراري لإبنايات ملوثات الهواء في كل من مدن القنيطرة وسجدي وقاسم وسجدي سليمان، وتبلغ الكلفة الإجمالية لهذه الدراسة 2.1 مليون درهم؛
- متابعة دراسة خاصة بوضع نظم لتدبير تفتت ملوثات الهواء، وإنجاز وتقييم المسح الحراري لإبنايات ملوثات الهواء في كل من مدن مراكش وأسفي، وتبلغ كلفتها الإجمالية 2.4 مليون درهم؛

- إعداد اتفاقيات خاصة مع بعض المجالس الجهوية يتم أساسا تشجيع التقليل الضروي للمستلزم، وتوعية قدرات الجماعات الترابية في مجال البيئة والتربية المستدامة، من خلال عقد 12 ورشة توعيمية لتكون حوالي 300 من عمال المجالس الجهوية والإقليمية والمحلية، حول مواضيع تتم الجبال البيئي؛
- إبرام ميثاق لاتفاقية الشراكة مع الجمعية المهنية لصناعات الإسمنت ووزارة الداخلية من أجل تنظيم حملات إضائية توعيم والتفتيش من الأقسام البلاستيكية في أونة مصنعة الإسمنت، وذلك بخلاف مالي بلغ 15 مليون درهم؛
- تنظيم المؤتمر السادس حول المناطق الصناعية المستدامة والتي عرف مشاركة عدد كبير من الدول ويمكن من تبادل الخبرات بين كبار المصنعين في هذا المجال؛

- تنظيم ورشات علمية حول التغيرات المناخية والمجالات المستدامة والتغيرات المناخية، وذلك على هامش النسفة الخامسة للمؤتمر الدولي للتغيرات والتكولوجيات والبيئات المتغيرة بالبيئة (Pollutec Maroc)؛

- إنعقاد 30 مشروحا للمشاركة في المبادرة النهائية من برنامج "CleanTech Maroc"، الذي تم إنجازه بشراكة مع صندوق البيئة العالمي ومنظمة الأمم المتحدة للصناعة، حيث استعاد حاملو هذه الشرايع من سلسلة من الورشات التكوينية والدعم الفني لتخصيرهم للتهيأت التي مكنت من إنعقاد ستة حوارات شباب الفوز من دعم مالي إجمالي بلغ 950 ألف درهم، واستخدمهم من موكاة تقنية لصناعة القبول لتطوير مقاولتهم.

#### ● تعزيز التعاون الدولي والبيئية البيئية

وواصلت جهود القطاع الرامية إلى تعزيز العلاقات مع الشركة المولدين في مجال البيئة والتربية المستدامة وذلك في ميادين متعددة همت وضع الاستراتيجيات وبناء القدرات المؤسساتية والقانونية والتفتية، وشملت أيضا تنفيذ مشاريع ملموسة لحماية البيئة والتربية المستدامة، وقد شمل هذا التعاون التعاون الثنائي (الاتحاد الأوروبي، التعاون الأجنبي، التعاون الأمريكية، إيطاليا)، التعاون جنوب-جنوب (ألمانيا، النمولا، مونتيني، فلسطين، الكوت ديفوار، جامعة الدول العربية)، وكذا التعاون المصدد الأطراف (الصندوق العالمي للبيئة، الأنيك الدولية للبيئة، منظومة الأمم المتحدة، المعهد العالمي للبيئة الخضراء (Global Green Growth Institut).

#### ● برنامج الإعلام والتوعية

تم خلال سنة 2017، إنجاز كرسولات التوعية البيئية حول مواضيع بيئية ذات الأولوية، مع المشاركة في المعارض والتظاهرات البيئية، وتنظيم جائرة للمسرح الثاني للبيئة وإعادة تثقيف وخلق الإعلام البيئية والتربية المستدامة للرفع من فعالية الإعلام البيئي من طرف مجموعة من الفعاليات ذات العلاقة بالبيئة والأعلام، حكومية وتعليمية ومهنية، من ضمنها كتابة الوثيقة الاستراتيجية المستعملة.

#### ● برنامج التوعية على البيئة والتربية المستدامة

- إحداث 10 نادي بيئية بدور الثغرات في إطار اتفاقية الشراكة التي عقدها الوزارة مع مجموعة من الجمعيات الجهوية بتوضيح توعيم الثغرات في العالم القروي؛
- إحداث أنشطة بيئية ب 25 دارا للشباب بمختلف جهات المملكة وتجربتها بمبادرات مدروماتية وجمعية بصرية ووثقات وإصدارات بيئية كأدوات أساسية للاشتغال؛
- إحداث وتغيير 25 نادي بيئي داخل مجموعة من جمعيات الجمع المدني التجمعية في مجال التربية على البيئة والتربية المستدامة؛
- توعية قدرات الناقلين في مجال التربية البيئية. وفي هذا الصدد نظمت الوزارة 4 دورات تكوينية في مجال التربية على البيئة والتربية المستدامة لثلاثة موطري الجمعيات والهيئات الصغرية ودور الشباب والبرادي التجمعية، لتطوير إكسابهم في هذا المجال. وقد استفاد من هذه الورشات أزيد من 130 موطر.

#### ○ السور على تنفيذ السياسة الوطنية في مجال تدوير النفايات المنزلية:

تم العمل على وضع برنامج عمل يعموم المساهمة في المسار الطاقوي من خلال تقديم مقترحات بشأن المواضيع التي لم يتم الحسم فيها خلال مؤتمر مراكش. أما بالنسبة للشرايع المبرمة والإجراءات المصعدة على المستوى الوطني في مجال مكافحة الاحتباس الحراري، فتعمل في إنجاز

3.3 الصناعة والاستثمار والصياغة والاقتصاد الرقمي

بلغت النفقات الموزعة خلال السنة المالية 2017 من طرف وزارة الصناعة والاستثمار والصياغة والاقتصاد الرقمي، ما مجموعه 2748,84 مليون درهم وهو ما يمثل نسبة 40,24% مقارنة مع الاستثمارات المخصصة. ومن إشارات هذه الوزارة وتلك كما هو مفضل في الجدول التالي:

البيانات		البيانات	
الاصطفاء الموزعة في	الاصطفاء النهائية في	الاصطفاء الموزعة في	الاصطفاء النهائية في
نسبة الإجراء	31/12/2017	31/12/2017	31/12/2017
1/2	2	1	1
% 93,27	183.184.049,17	196.395.000,00	196.395.000,00
% 93,04	279.643.925,96	300.561.000,00	300.561.000,00
% 84,33	1.965.304.726,21	2.330.385.816,64	2.217.725.000,00
% 85,88	2.428.132.701,34	2.827.341.816,64	2.714.681.000,00
% ---	0,00	0,00	0,00
% ---	0,00	0,00	0,00
% ---	0,00	0,00	0,00
% 8,01	320.704.936,73	4.002.919.194,02	1.527.800.000,00
% 8,01	320.704.936,73	4.002.919.194,02	1.527.800.000,00
% 40,24	2.748.837.638,07	6.830.261.010,66	4.246.481.000,00

فيما يلي جدول تفصيلي لسنة 2017 بالنسبة لوزارة الصناعة والاستثمار والصياغة والاقتصاد الرقمي:

الصناعات المصنعية

○ عطلت تسويق البنية الصناعية 2014-2020:

● المشاريع الصناعية

تتضمن أهم إنجازات الوزارة خلال سنة 2017 في إطار تعزيز البنية التحتية الصناعية والتكنولوجية فيما يلي:

الإجراءات برسم سنة 2017	الإنجازات والصناعات المصنعية
- الانتهاء من دراسات مشروع المطيرة الصناعية الواجهة للكرام لؤسسة مسجد الحسن الثاني؛	أهم البنيات التحتية للصناعة والتكنولوجيا
- التماس بديراك مع CFCIM بهدف إنجاز المطيرة الصناعية الواجهة للكرام لؤسسة مسجد الحسن الثاني؛	صناعة صناعية صاعدة
- الانتهاء من أعمال إنجاز المطيرة الصناعية الواجهة للكرام بمدينة سطات SETTAPARK؛	موتيرة الكرام
- افتناء (من طرف CFCIM) الوفاء العقاري الخاص بإنجاز المطيرة الصناعية الواجهة للكرام بمدينة رشيد ECOPARC.	مستلزمات المزارع
- تميم أعمال بناء الشغل لكل من سطات، أبي الجهد وتغوير؛	
- متابعة أعمال جبهة مشروع العجلات الهيبية القيطوة.	
- الانتهاء من الدراسات الأولية لإنجاز العنققة الصناعية لساحل الجبالة (57 هكتار بما 34,2 هكتار صافي)، كما تمت إعادة تأهيل المناطق الصناعية التالية: العنققة الصناعية ليوزية والمطلة الصناعية لحد السوراء،	مشروع الطاقة المتجددة الصافي " بديراك مع هيئة تحمي الألفية
- الموقع على اتفاق تنفيذ البرنامج بين هيئة تحمي الألفية ووزارة الاقتصاد والمالية؛ بالإضافة إلى تنظيم ندوة بحضور وكالة حساب تحمي الألفية الغرب وهيئة تحمي الألفية حول تنفيذ البرنامج التالي أولاً:	
- إنجاز جت من أجل هيكل صندوق المناطق الصناعية المستدامة ونشر التقرير الخاص به، والتي يؤكد جنوبي إنشاء هذا الصندوق، كما تم إطلاق العروض من أجل اختيار المكعب الذي سيساعد في إدارة هذا الصندوق؛	

- إبعاد برنامج وطني للفترة 2017-2030: تهدف لتقليص مبيعات الوفاء الناتجة خصوصاً عن الوحات الصناعية ووسائل النقل ويشمل عدة توصيات أهم الجوانب الصحية والتأهيلية والتجديدية والاتصال. وتم إبعاد هذا البرنامج بناء على عدة إنجازات وإجراءات تقنية وقانونية وتحسينية للتخلص من تلوث الوفاء؛

- عملية تلوث الوفاء الناتج عن قطاع القطاع باستبدال الأثرية التقليدية بأثرية عصرية، وقد تم تخصيص 10,32 مليون درهم لهذا الغرض.

● عملية التلوث المائي

تم خلال سنة 2017، التوقيع على 14 اتفاقية لتحويل 14 مشروع لإنجاز محطات لمعالجة التلوثات المائية بالمراكش الصناعية بجهة تيفر بـ 66 مليون درهم، فضلاً عن اتفاقيتين لإنجاز محطة لمعالجة التلوثات المائية بـ 19 مليون درهم وتمخص المنطقة الصناعية بترتيت بـ 9 مليون درهم كجهة والمنطقة الصناعية بالوفاة بالدر البيضاء بـ 10 مليون درهم كجهة.

● عملية التلوث الهوائي والمائي

- إنجاز 5 مشاريع تخص محطات لمعالجة التلوثات المائية بـ 23 مليون درهم، بما 9,5 مليون درهم على شكل جهة؛

- إنجاز مشروعين لكافة تلوث الوفاء والاقتصاد في الطاقة بـ 8 مليون درهم، بما 1,5 مليون درهم على شكل جهة؛

- الانتهاء وتمتيع 3 مشاريع تخص إنجاز محطات لمعالجة التلوثات المائية، بـ 12 مليون درهم؛

- بما 4 مليون درهم على شكل جهة، وتسلم شهادة المطابقة للمعايير المحددة، وتخص محطات لمعالجة التلوثات المائية بـ 31 مليون درهم، بما 12 مليون درهم على شكل جهة.

● تهيئة وإعادة استعمال الفضلات المائية والملحية الناتجة عن قطاع زيت الزيتون

تم تخصيص 2 مليون درهم برسم ميزانية سنة 2017 لتنفيذ اتفاقية المراكش التي تم توقيعها مع وزارة الفلاحة من أجل المساهمة في تهيئة وإعادة استعمال الفضلات المائية والملحية الناتجة عن قطاع زيت الزيتون. وفي هذا الإطار، تم خلال سنة 2017 التوقيع على اتفاقية المراكش لإنجاز أحواض التخزين الملائمة مع معاصر زيت الزيتون بحالة صفو ونواتج، بجهة تيفر بـ 1,5 مليون درهم.

● برنامج التطوير المتكامل

- الحصول على حبة مائية من الصندوق المالي للبيئة تبلغ 5,18 مليون دولار (حوالي 50,73 مليون درهم) لإنجاز المشروع التوسعي للتعبير للمنتج الساحلي بالجهة المغربية لكل من أقاليم الناظور ومكن والبوغوش، وقد تم خلال سنة 2017 إنجاز عدة أنشطة منها:
- ✓ إنجاز أعمال حياطة وتسيير المناطق المحيطة بالبحر ذو الأهمية البيولوجية والبيولوجية للمياه؛
- ✓ إتمام أعمال حياطة الوفاء المائية وإزالة التلوث بـ 500 هكتار؛
- ✓ إنجاز أعمال وضع العنقبات المرجانية الاصطناعية ببحر منطقة بوجدوار وذلك بهدف تطوير الصيد البحري والمساهمة في رفع دخل الصيادين ذوي الدخل المحدود على مستوى المنطقة؛
- ✓ تقديم المساعدة التقنية لتسويق منتجات بركة المحل القائمة على المزارع السياحية بجهة بوجدوار، إقليم البوغوش؛
- ✓ إنجاز أعمال إعادة تأهيل المنازل التقليدية التي ساهمت بجهة بوجدوار، إقليم البوغوش؛
- ✓ تنفيذ مزرعة الطماطم في مزرعة الناظور؛
- ✓ افتناء 4 مراكش (PICK-UP) لصالح تموليات بركة المحل السياحية المستعدي؛
- ✓ افتناء 200 طن من زيتون لوزية المحل قائمة على جمعيات نسائية تم تهيئة النمل على مستوى عمالة وكلم.
- إعطاء إطلاقا دراسة لإنجاز الخطط الوطنية للساحل في إطار تنفيذ أحكام القانون رقم 81.12 المتعلق بالساحل.

البيانات التكنولوجية وخدمات البحث والتطوير	الإجازات برسم سنة 2017
المساهمة في إنشاء قطاعات تكنولوجية وثقافة مشتركة ثلاثة ألاف قطاعات في مجالات الإلكترونيك والبيانات وريزوك وكوموجيا المعلومات وثقافة مواد البحر؛ إنشاء قطب جديد للتنافسية والابتكار (Cluster) في مجال صناعة الطيران لطلب الشايع؛ تتعلق دورات تكوينية ثلاثة سبعمائة هذه الأقطاب بمشاركة مع منظمة الأمم المتحدة للتربية العلمية والصناعية.	استمرار تفعيل بناء مجمع الابتكار بمدينة مراكش؛ إنهاء التفعيل بناء مجمع الابتكار بمدينة سمالات؛ توقيع اتفاقيات للشراكة لإيجاد مجمع الابتكار بمدينة القنيطرة وثقافة وطنية - تطوان - السمسة؛ إطلاق إيجاد الدراسة المتعلقة بقطب العمل (Business Plan) لمشروع مجمع الابتكار بالقنيطرة؛ إعداد مشروع اتفاقية شراكة لإيجاد مجمع الابتكار بجهة سوس- ماسة.

**قطاعات الابتكار**

صادقت لجنة الاستشارات تحت رئاسة السيد رئيس الحكومة، على 51 مشروع اتفاقية ولاسيما اتفاقيات استثمار بخلاف مالي قدره 67 مليار درهم من شأنها توفير 6477 منصب عمل مباشر.

وفيما يخص توقيع استشارات حسب القطاعات، فإن الصناعة تاتي في المرتبة الأولى بحوالي ثلثي الاستشارات المروضة على اللجنة بما يقرب 43 مليار درهم وتحتل قطاع النقل والبيانات الصحية للتل المرتبة الثانية باستثمارات يبلغ حجمها 13 مليار درهم بنسبة 19% من الاستشارات المرصدة لإجازها، في حين تأتي قطاعات المهندسة في المرتبة الثالثة بنسبة 9% من هذه الاستشارات، ثم قطاع السياحة والترفيه في المرتبة الرابعة بنسبة 7% من مجموع الاستشارات.

أما فيما يخص توزيع مناصب العمل حسب القطاعات، فإن القطاع الصناعي يوفر ما يقارب 4803 منصب عمل، أي ما يعادل ثلاث أرباع المناصب المرصدة إجمالاً. وتأتي قطاع السياحة والترفيه في المرتبة الثانية بحجمه 863 منصب عمل، أي ما يعادل 13% فيما يخص قطاع النقل والبيانات الصحية للتل المرتبة الثالثة بما نسبته 8%.

هذا، وتحتل الاستشارات الوطنية عالية الاستشارات المروضة على لجنة الاستشارات بخلاف مالي يبلغ 61 مليار درهم، أي ما نسبته 90%، وتأتي هذه النسبة للمشاريع الكبرى في قطاعات الصناعة، وطاقات المهندسة والنقل والبيانات الصحية للنقل. وتأتي مشاريع الشركات في المرتبة الثانية بحوالي 9% من مجموع الاستشارات، وتأتي هذه النسبة للمشاريع الكبرى في قطاعات الطاقات المهندسة والسياحة والترفيه.

أما في ما يخص مراكز الاستثمار فقد تم خلال سنة 2017:

- المراقبة والتوقيع على 14 لائحة للتجهيزات والمعدات المثبتة من الرسوم الجمركية؛
- زيارة حوالي 30 مشاريع استثمارية في قطاعات متنوعة (السياحة، الصناعة، بيئات الاستقبال، واستغلال الاملاط الجوية) همت مدن فاس، ومراكش والدار البيضاء، وقد أسفرت هذه الزيارات على إعداد مذكرات حول المشاكل والصعوبات التي تواجه المشاريع الاستثمارية وسبل التدخل لدى الجهات المعنية من أجل تجاوزها.
- مذكرات موضوعية تم توثيقها من المشاكل تعاني منها مجموعة من المشاريع الولوج الى القطاع الفزائيب، الجاريد، الكومون الهنري، المناطق المرصدة....
- مذكرات تتعلق بإمكانية خاصة لمشروع ميناء استزاد الفهريه على القيمة المضافة، تسهيل خروج الآليات والمعدات من الجاريد.

- قطاعات الجازة والترفيه
- برامج "فراج"

إم البيانات الصحية الصناعية والتكنولوجية	الإجازات برسم سنة 2017
تعيين مصالح الاستشارة في إبرام الصفقات في إطار الشركة بين القطاع العام والخاص، كما تم إطلاق دراسات تقنية تفصيلية لأشغال تجهير الشايع التكنولوجية، بالإضافة إلى إعداد مشاريع اتفاقيات الشراكة الخاصة بكل مشروع؛ التوقيع على اتفاقية بين وزارة الصناعة ومراكش وجامعة محمد الخامس للدراسات والبحوث في مجال تطوير مشاريع اتفاقية القطاع الصناعي؛ التوقيع على مشاريع اتفاقيات الشراكة الخاصة بكل مشروع وتبنيها بمختلف مكوناته.	عرض مقالين تثقيفيين حول المناطق الصناعية (الرفع، المساحة، الصيانة، ...) عرض خصام تنافسية للمناطق الصناعية؛ عرض مقالين تثقيفيين حول المناطق الصناعية (الرفع، المساحة، الصيانة، ...) إقامة إنكبيز التواصل بين المستثمرين المحليين والشركة والكافة لإيجاد منطقة صناعية مبنية بخصوص إنهاء فهمهم بيقظة مجموعة من النسخ المتعددة بالإضافة إلى عاصمة البحث في قاعدة بيانات الموقع عن منطقة صناعية ما حسب مبادير مبنية (الموقع، الحجم، الصيانة، القرب من الطرق والمطارات والبيانات الصحية الأخرى)؛ التوقيع على اتفاقية شراكة مع المهندسين المبرزين تتعلق بتسيير وصيانة وترويج هذا الموقع الإلكتروني.
مركز التكوين المتعلق بمشاريع الاستعمال الصناعي	رفع وإطلاق قانوني كل المراكز المتعلقة بالقطاع الصناعي والاستشارات التي تعاني منها مشاريع قطاعات الاستعمال وخاصة ما يتعلق منها بالتخطيط والإدارة والتجهيز والتأمين وضمان المخيمات. وقد تم إعداد صيغة أولية لمشروع القانون، وتندرج دراسته في إطار مشروع تحدي الألفية (القطاع الصناعي).
الرفع الإلكتروني للمشاريع الصناعية	عرض موقع المناطق الصناعية على خريطة القرب؛ عرض خصام تنافسية للمناطق الصناعية؛
إقامة تظاهرات فضائية	دراسة وإقامة التناقص بالنسبة لطلب إيداع الامهم برسم سنة 2017؛ مناخمة إشغال الشايع التي في طور الإجاز.
الاستعمال الصناعي	إتمام إنجاز الحملات المبرمجة لكل من مشايل سمالات، أي الجهد وتغيير، وكذا التفتوت وإطلاق استغلال الحملات المبرمجة بها؛ إتمام إنجاز مشروع الحملات المبنية بتخطيط وتوقيت وإطلاق استغلال المطارات.
ممثلات التفاوض	توقيع اتفاقيات الشراكة بخصوص إيجاد هذه المشاريع والترويج في أعمال إجازها؛ إعلان عن نسخة سنة 2017 من طلب إيداع الامهم لاختيار مشاريع إجاز قطاعات الاستعمال.

**تدعيم الابتكار والبلدات القروية**

البيانات التكنولوجية وخدمات البحث والتطوير	الإجازات برسم سنة 2017
طلب إيداع الامهم لإيجاد مشاريع إجاز قطاعات الاستعمال	مواصلة دعم شبكة المراكز التقنية الصناعية؛ اختيار وتوقيع 41 مشروعا وقد تم تخصيص حوالي 50 مليون درهم لتحويل هذه المشاريع؛ تحويل وتوقيع عملية تحديد المراكز التقنية على المستوى الوطني والتفصيلي؛ تحويل الاستشارات المتعلقة بتعزيز آليات ومعدات تجهيرات المراكز التقنية الصناعية في إطار الضمان المتعلقة بالقطاعات القروية مع المبادير مع الاتحاد الأوروبي وذلك في إطار برنامج "Région le Statut Avancé"؛ إطلاق وإجاز عملية تقييم الخطط الجهوية للبروز بالمراكز التقنية الصناعية للفترة 2013-2017، وقد تم صرف 170 مليون درهم لتحويل هذه الأولويات.
دم القطاع اعطاب	تحويل مراكش 11 قطبا في المجالات الصناعية والتكنولوجية من خلال صندوق دم اقطاب التنافسية والابتكار؛

المواد	الاجراءات برسم سنة 2017
عمر السالمير والإيرادات	<ul style="list-style-type: none"> <li>- وضع طريقة "Team Six Sigma" لتأمين الخدمات المسطرية للامانات والارزات الاجزاع والشرحات والأساء التجارية؛</li> <li>- إصدار إرشادات تحت وضع طلبات برزات الاجزاع والأساء التجارية والعلامات؛</li> <li>- تطوير النمذجة الإلكترونية؛ طلبات تسجيل الامانات عبر الخط؛</li> <li>- إطلاق تطبيق إلكتروني خاص بالمشاكل بطريقة إلكترونية بخصوص الأساء التجارية، برزات الاجزاع، الامانات التجارية، وكذا تتبع جميع مراحل معالجة المطالبات من الإيداع إلى الجواب عليها.</li> </ul>
معدر الاصلحة الملكية الصناعية بالترزيع الملكية الصناعية	<ul style="list-style-type: none"> <li>- الاخصال بايوم التالي الملكية الفكرية التي تم تجديدها تحت شعار "الابتكار من أجل حياة أفضل"؛</li> <li>- إعطاء الاصلحة للنسبة القائمة لتعاطف "Morocco Awards" مسابقة سنوية منظمة من أجل التعرف بالامانات الغربية الأكثر تميزا وأداء بالإضافة إلى التعريف بأهمية الملكية الصناعية؛</li> <li>- التنظيم والمشاركة في مجموعة من المظاهرات: "Side Event" بمناسبة الدورة الرابعة للرابطة العالمية؛</li> <li>- المشاركة في الورشة الخاصة بعقبات السيارات والتسج بمناسبة لقاء الأعمال "Industry Meeting Day" والمشاركة في معرض "Hub Africa 2017"...</li> </ul>
معدر العقلة الكونين في مجال الملكية الصناعية والصحية	<ul style="list-style-type: none"> <li>- إعطاء الاصلحة للدورة التكوينية الثالثة "شهادة منتظم الملكية الصناعية" 2017-2018 بمشاركة وتعاون مع المنظمة العالمية للملكية الفكرية وللمعهد الوطني الفرنسي للملكية الصناعية؛</li> <li>- إعطاء الاصلحة للمعاداة الاستجسر في قانون الملكية الفكرية بكلية العلوم القانونية والاقتصادية والاجتماعية بالاسكالات برسم السنة الجامعية 2017-2018.</li> </ul>
معدر الاصلحة الملكية الصناعية	<ul style="list-style-type: none"> <li>- ترأس الكلب الورزوي 37 الجهة الثالثة المعنية بقانون الامانات التجارية والصناعات والموثرات الجغرافية التي التقت بتر المنظمة العالمية للملكية الفكرية بجنيف؛</li> <li>- مواصلة التعاون مع المنظمة الاوروبية للملكية الفكرية التي نظم 17 دورة، الكلب الورزوي للبرزات، الكلب الصناعي، الكلب الاستراتيجي للبرزات والعلامات، الكلب الثاني للبرزات، الكلب الوطنية للول الأضواء في اتفاقية أكادير، العهد الوطني للملكية الصناعية لفرنسا، الكلب الأمريكي للبرزات والعلامات، الكلب السعودي ومكب الاتحاد الأوروبي للملكية الفكرية؛</li> <li>- التعاون جنوب-جنوب: تنظيم أيام التدريب وإيام موضوعية في مجال الملكية الصناعية الثالثة على الدبل الأوروبية.</li> </ul>

○ حماية المساهك ورعاية السوق

○ حماية المساهك

- حماية المساهك

قامت الوزارة في إطار حياة المساهك برسم سنة 2017، بإعداد عدة مشاريع قرارات تطبيقية القانون 31.08 متبكرة مع مختلف الوزارات لتتضمن بعض الجوانب القطاعية المتعلقة على سبيل المثال ببيان الأسعار والعروض، كما تم إعداد مشروع قرار مشترك مع وزارة العدل خاص بالوصول على الأذن بالتراضي. ومن جهة أخرى، تم تفعيل إعادة برجة الدم الحركة الاستهلاكية التي اطلاق في سنة 2016 بترزية قدرها عشر ملايين درهم، لتعمل بعض الأنشطة في إطار اتفاقيات تعاون مبرمة بين هذه الوزارة و3 جامعات لمجتمعات حماية المستهلكين المستفيدة. وفي إطار مراقبة احترام حياة المساهك، تم وضع برنامج إطار المراقبة، على مدى ثلاث سنوات 2017-2019.

● مراقبة السوق

فيما يخص مراقبة السوق، فقد تم برسم سنة 2017 تعديل القرار المتعلق بمواد التنظيف، كما تم إعداد مشروع قرار حول مواد البناء، ومن جهة أخرى تم إعداد مشروع قرار حول الأجرة المشغلة بالفان، كما تم إعداد مشروع قرار حول الأدوات المدرسية، بالإضافة إلى إعداد الرسوم والقرارات المتعلقة بإحداث وتحويل المساحل الرزطمة تكاليف اعتماد خدمات تقييم العقارية والرقابة من الاخصال الرزطمة بسلامة التبرجات والخدمات وكذا بوزارة مطابقة التبرجات.

العلامات	الاجراءات برسم سنة 2017
الإعداد لإصدار اصلاحة الاجلحة	<ul style="list-style-type: none"> <li>- إعداد مشروع اتفاقية بهدف إلى رصد الاعترافات الازرية لتفعيل استراتيجية "مرب التجارة 2021" والتي ستكون من ثم عدة مشاريع تجوية بهدف إلى مواكبة المسبكات التجارية الوطنية، خلق مراكز الفراء المشتركة لثالثة العمار، متعلق بتسجيل وتقييم العمار، المتعلق بالمطبخ الميكانيكية؛</li> <li>- عقد سلسلة من الاجتماعات مع إعطاء جمعية "تجارة 2020" وفيدالية التجارة والعلامات التابعة للكونفدرالية العامة للتقارلات خلق إطار التعاون لتفعيل استراتيجية مربت تجارة 2021، وقد تم تحديد مجموعة من المحاور بين: تجميع التجار، التركيز، المسعر للجار، اطلاق مبادرات التفتيش التجاري، تطوير التجارة الإلكترونية؛</li> <li>- الإعداد لاطلاق مشروع مع تجميع تجار التسيط لبع الدجاج يتعاون مع غرفة التجارة والصناعة والعلامات للرباط وكذا التعاون في التطلع بهدف تحديث قاعدة البع وفق تصور تجاري مطابق لمواصفات الصحة والسلامة التي يحددها مكتب السلامة الصحية؛</li> <li>- مشروع خلق منظمة تتعلق بتتبع استعمال الوسائل والمنتجات المعنية للمبنة التواصل داخل قطاع تجارة الفرب. ويمكن هند المنظمة من ربط الجار بوزعهم وعلامتهم من خلال منصة "BDI" كما مستجح لم الوصول إلى خدمات إضافية من خلال منصة دفع متصلة بالورزعين الرئيسيين، فضلا عن تجهيز علاهم بحلول تتكهم من اإدارة سبجيلة تجوية من الخدمات (التبراء، دفع الوالتر، وما إلى ذلك).</li> </ul>
الاطلاق الذي الكونين في من العمار والتوزيع	<ul style="list-style-type: none"> <li>- العمل على ملائمة وتطوير منافع مكتب الكونين الهوي وانتمش التعل المتعلقة بين التجارة والتوزيع مع توسيات الخطط الترويجية، حيث تم الإصدار لإطلاق مشروع شركة تطوير برنامج هاربة الأية الوطنية لثالثة العمار.</li> <li>- الإعداد، في إطار اللجنة التقنية بين وزارة ولجنة الترويجية لبرنامج التطهية الصحية الأساسية، لسنج الجار في هذا النظام الجديد، بهتمم علا مستغلين. وقد قامت اللجنة بتحديد جاور إصلاح التطهية الصحية الأساسية للمستغلين ووضع القوانين العنونة وأدرة الفروض الضريبية وإطلاق نظام التطهية الصحية المستغلين.</li> </ul>
نظام التطهية الصحية للجار	<ul style="list-style-type: none"> <li>- استعادة الوزاره من ثم هفتي، في إطار برنامج التعاون لإخراج الوضع القديم، مع الاتحاد الأوروبي، لتطوير استراتيجية وطنية للتجارة الإلكترونية يتم إنجازها في ثلاثة مراحل: دراسة الوضعية الراهنه لقطاع التجارة الإلكترونية في المغرب، مقارنة القطاع مع الدول المتقدمة في هذا الميدان وتحليل الأوراق الثابته مع أفضل الممارسات الدولية في المجال بالإضافة إلى إدرة مشروع الاستراتيجية الوطنية للتجارة الإلكترونية.</li> </ul>
التبريد الفروض لتسويق الإيجار	<ul style="list-style-type: none"> <li>- تسيط مساطر اعطاء الإيجار وذلك دعا لتشروع التبريد الفروض لهذا النشاط التجاري، كما قامت الوزارة، طبقا للتعليمات عند التبريد الفروض، بتتبع إنجاز النشاط التجاري للشركة الموزعة.</li> </ul>
الامتورجية الوطنية	<ul style="list-style-type: none"> <li>- دراسة ملف طلب رخصة لتوزيع التبغ الصنع بالجار والتي تقدمت به شركة "Expert Moroccan Distributions" من طرف اللجنة الاستشارية المكلفة بتتبع وضع التبغ الصنع بالجار، حيث تم الترخيص لسنج موزعين للتبغ الصنع بالجار على الصعيد الوطني.</li> </ul>

○ الملكية الصناعية والصحية

تمت الاجراءات المتعلقة بالنسبة الملكية الصناعية والتجارية على الخصوص:

- الملكية الصناعية والصحية

معلق بالملكية الصناعية؛

- وضع نمذجة إلكترونية خاصة بالأجود القانوني في مجال الملكية الصناعية (لمتخصصات لا تزيد عن 100 حكم وقرار معلق بالملكية الصناعية)؛
- إعداد قاعدة خاصة بالأجود التقاضي؛ أحكام وقرارات ودرسات حول مبادئ القانون في مجال الملكية الصناعية؛
- إحداث لجنة خاصة باختيار مستشاري الملكية الصناعية؛
- إحداث الوسائل التي يمكن من تحديد المساحل لتطبيق مقتضيات القانون 9747.



- اعداد ونشر أكثر من 1070 مواصفة قياسية جديدة بما فيها حوالي 200 مواصفة متعلقة مع المواصفات الأوروبية و350 صيغة جديدة لمواصفات معقدة سابقة؛
- اعداد ونشر قانون داخلي بمثابة دليل عمل يحدد قواعد استعمال اللجان التقنية الكلفة واعادة المواصفات القياسية؛
- اعداد برنامج للتفتيش لمدة ثلاث سنوات للفترة 2018-2020 بعد استعارة مختلف الأطراف المعنية؛
- اعداد مواصفة قياسية مغربية خاصة بنظام مندمج لتسيير الجودة والسلامة والبيئة والمؤولية الجمعية يتلائم مع وضعية وخصوصيات المؤسسات الصغيرة والمتوسطة والشركات الصغيرة جدا؛
- تحسين المواصفة المغربية المتعلقة بأجهزة تسمين المياه الاستخدمات الصحية التي تستعمل الغاز واعاد مواصفتين مغربيتين تتعلقن على التوالي بتعليبات بركب السمكات الغازية وكفاءة التفتيش الذين يتجهون بركب هذه الأجهزة؛
- اعداد المواصفة الدولية الجديدة ISO 37001 المتعلقة بظم تسيير كافة الرشوة؛
- اعداد مواصفتين قايستين تتعلقن بالممارسات الجيدة لتوزيع الأدوية المدة للاستعمال البشري؛
- اعداد مواصفات قياسية تتعلق بنظام تسيير المدن والمناطق المستعملة ووثورات الخدمات الصحية وجودة الحياة؛
- إنجاز التدقيقات الضرورية لرفع شهادة المطابقة للمواصفات لحوالي 50 مؤسسة جديدة و600 تدقيق لرابطة وتجديد الشهادات المبرومة؛
- اعداد منظومة لرفع شهادة المطابقة للممارسات الجاهدين في الشبكات الكهربائية متوسطة وعالية التوتر، وذلك من أجل المساهمة في تحسين كفاءة وسلامة تقديم هذه الخدمات؛
- اعداد قواعد لتضم وشع شهادة المطابقة للمنتجات الخلال، ملائمة للعاويزات التي تعمل في مجالي الأظنية ومستحضرات الجميل، بغية تسهيل حصول هذه الفئة من الفلزات على حق استعمال علامة حلال المغرب؛
- اعداد مواصفة مرجعية لرفع شهادة المطابقة لأركز الرابطة التقنية للكرات لتيسير تنفيذ وزارة النقل للمنتجات القابولية والأدوية التي تطبق على هذه المراكز؛
- إحداث علامة "سلامة" للتصديق على قطع غيار السيارات الأصلية والمطابقة لمعايير الجودة بهدف الإسهام في مكافحة التزوير المنتشر في هذا القطاع وتحسين السلامة الطرقيه؛
- توسيع دائرة شهادة المطابقة لتشتمل 10 تطبيقات جديدة في قطاعات البناء والكهرباء والطاقت المصنعة، وكذا الممارسات الجيدة للطاقم ونظم التسيير للمنتج للتأخرات جد الصغيرة وكخبرة الرشوة وخدمات وكافة الحيوانات والحشرات العنقاز؛
- تجديد اعداد المعهد المغربي للتفتيش من قبل الصلحة المغربية للاعداد لتأكيد مطابقة عياراته الصقلية برفع شهادة المطابقة للمواصفة القياسية الدولية ISO9001V2015 مع متطلبات المعيار الدولي ISO/IEC17021 كخاتمة البويات المانحة لشهادة المطابقة لنظم التسيير
- اعداد وتوزيع 10 نشرات تعريفية حول الأنشطة والخدمات التي يقدمها المعهد المغربي للتفتيش؛
- استكمال تحسين قاعدة البيانات الملمومية المتعلقة بالمواصفات المغربية التي يتوقف مجموع طائفا 208300 عانها؛
- إصدار وعرض البيع لأكثر من 1000 مواصفة مغربية جديدة؛ إطلاق عملية بيع النسخ الإلكترونية للمواصفات المغربية؛
- اعداد الأسس القانونية والتقنية الضرورية للشرح في بيع المواصفات المغربية عبر البوابة الإلكترونية للمعهد؛
- إحداث منصة إلكترونية للتفاعل وتبادل المومومات بطريقة مؤتمنة بين المعهد والتفاعلين المتدخلين في عملية منح الشهادة بالطائفة للمواصفات المغربية؛
- تصمم وتنفيذ خدمة الأترانت بهدف دعم وتعزيز وسائل التواصل وتبادل المومومات داخل المعهد المغربي للتفتيش؛

فضلا عن إصدار قرار واجبارية تطبيق الصيغتين الجاهدين المرادفتين القايستين المتعلقين بسمكات الماء الغازية وحطاطات الأطفال. وفي إطار تفعيل إجراءات مراقبة السوق، يخلص المبدول التالي لإجراءات مراقبة السوق عند الاستيراد:

322	5230	142443
-----	------	--------

أما فيما يخص الرابطة المحلية، فقد تم تنظيم حملات برسم سنة 2017 لرابطة سمكات الماء الغازية وشواحي بطارات الوتراف القتال، يمثل الحوات المسطحة الرابطة باستعمال هذه المتبجات، بالتنسيق مع مصالح وزارة الداخلية، بحيث أسفرت عن :

**بالنسبة لسمكات الماء الغازية**

العدد الإجمالي للمنتجات الرابطة	نوعية المؤسسات الرابطة	عدد المنتجات الماخوذة	النتائج المسجلة	الإجراءات المتخذة
1175	المساحات الكبرى والمتوسطة	36	18 مطابقة	18 مطابقة
	الصغار بالجملة	32,3%	18 غير مطابقة (دنا)	1 مطابقة قضائية
	الصالح	0,34%	عطلان لا تستعملان	عطلان لا تستعملان
	العنار بالتقسيم	91,42%		17 تخدير

**بالنسبة لشواحي بطارات الوتراف القتال**

العدد الإجمالي للمنتجات الرابطة	عدد الاملاط المخذة	عدد المنتجات الماخوذة
348	75	7

كما قامت الوزارة بترافق الأوكاس الاستيكتية، وقد أسفرت عمليات مراقبة وحدات التصنيع برسم سنة 2017 على أخذ قرابة 20 عينة، تم فحصها من طرف المختبر الخاص، حيث تم الزوف على 15 حالة غير مطابقة. بالنسبة للاستيراد، تم أخذ حوالي 105 عينات وفحصها، أسفرت عن 40 حالة غير مطابقة.

**• المزلوجيا**

قامت الوزارة خلال سنة 2017، براسة 92 مئلا متعلقا بطائفت منتج وتحديد الرخص لزراعة استيراد، وإصلاح وتركيب القياس، حيث تم منح 21 رخصة وتجديد 32 لبيجات صناعية. كما قامت الوزارة بترافق آلات القياس المنتفة. وحت الرابطة المليات التالية:

- الصادة على 41 فونج لآلات القياس تتعلق بقياسات الطول وعدادات الماء وعدادات الطاقة الكهربائية وكموات قياس السوائل ما عدا الماء والرادارات؛
- القيام ب 671 عملية لصعيد الاحجام ومراقبة 235.466 آلة قياس جديدة أو في طور الاستعمال.
- تحصيل ما قدره 9.505.897 درهم من خلال هذه العمليات.

**• الاحصاد**

وصل عدد الاعدادات المسمومة من طرف النظام المغربي للاعداد الى 124 هيئة تقيم مطابقة معتمدة. حيث تم برسم سنة 2017 اعداد نظام اعداد مراكز النصح التي للمرات كهيئات تفتيش، بالإضافة الى اعداد نظام هيئات التصديق على التبيجات والتقيجات الخلال، فضلا عن المعاكزة القتال في أعمال المنظمة الأوروبية للاعداد والتسيي العالمي للاعداد والمنظمة العالمية للاعداد والمجلس العمري الاستشاري للاعداد ومعهد المايور والتفتيش الدول الإيسلانية والتسيي الدولي لبيجات اعداد الخلال.

**• أنشطة التفتيش: المعهد المغربي للتفتيش**

تلتخص أهم الاجازات في الطور التالية:

في خلال سنة 2017 إنجاز مشروع إحداث قاعدة الربط البيئي للادارات: طلب نشر الإشعارات التاثيرية عبر الخط، أخذ المواعيد عبر الخط، التدبير الالكتروني لكل من الرسائل الادارية، اإدارة سير العمل وكذا تسير الخازن، وضع منظومة لتدبير الاسئلة البريانية، بالإضافة إلى تطوير تطبيقات الهاتف لفتح خدمات لفتح خدمات الحكومة الالكترونية.

أما المشاريع في طور التعميم، فيمكن حصرها فيما يلي: وضع وتفعيل الشبكات عبر الخط (بنوفري في 50 وزارة ومؤسسة عمومية) وكذا التدبير الالكتروني لكل من الرسائل الإدارية بالإضافة إلى إدارة سير العمل وكذا تسير الخازن.

كما في برسم سنة 2017 مواصلة تنفيذ المهم المتعلقة بالمساعدة على إنجاز مشاريع الحكومة الإلكترونية، وعلى الخصوص تلك المتعلقة بتطوير ونشر التطبيقات المتشاركة على صعيد الادارات، المؤسسات العمومية وكذا الجهات المحلية.

○ **الاصحاحات الواردة:**

عرفت سنة 2017 إنجاز مجموعة من الأتعاملات، من أهمها:

- مواصلة إنجاز وتطوير شبكات الاتصالات من الجيل الرابع 4G من طرف المتهتمين الثلاثة، حيث قامت بتغطية الساكنة نسبة 60%؛

- المشروع في تقديم الخدمات من طرف المتهتمين الجدد في مجال الاتصالات عبر الأقمار الصناعية تستعمل تكنولوجيا من نوع VSAT

كما تميزت سنة 2017 بمواصلة تفعيل جمع الريع المدرجة في إطار الخدمة الأساسية للاتصالات، خاصة برنامج BACTE، وفي إطار تفعيل هذا البرنامج، تحمل حصة الإيجارات، برسم نصف السنة الأول لسنة 2017، على الشكل التالي:

عدد المناطق الريفية	عدد المناطق المتصلة	عدد المناطق التي تحولت	عدد المناطق عبر القارة
9263	9171	62	23

أما فيما يخص قطاع البريد، فقد واصلت الوزارة جهودها لإصلاح هذا القطاع، حيث تم خلال سنة 2017 إقباها من إعداد مشروع إطار قانوني جديد، وهي بصدد وضع اللامسات الأخيرة على صياغة سبع مشاريع تصور تطبيقية.

كما عكفت الوزارة، في إطار التعاون بين المغرب والاتحاد البريدي العالمي، على تنفيذ:

- مشروع الرائد "easy export" الذي يهدف إلى دعم المقاتلات المحلية المرسلة والضخى والصغرى جدا، من خلال تمكينها من المصدر بسهولة وكفاءة أقل والولوج إلى الأسواق الدولية عبر شبكة بريد المغرب؛

- تطوير منصة التجارة الإلكترونية لتسهيل أفرانها وكذا نظام لوجستيكي ونظام دكي للتخزين والتوزيع على الصعيد الوطني، ونسعى هذه المبادرة Eoo@frica التي تركز على شبكات البنية التحتية للإنمان المتصلة من أجل توزيع السلع المتنازات عبر الأوتريوت.

أما بالنسبة لمجموعة بريد المغرب فقد بلغ رقم المبيعات لمجموعة بريد المغرب (GBAN) سنة 2017 ما قدره 3059 مليون درهم، يمثل نحو متوسط سنوي (TCAM) يقدر ب 9,4% على مدى الأربع سنوات الماضية، وذلك نتيجة التأثير المشترك لخدمة الفتح الصافي البنكي (PNB) ب 53,24%، 1626 مليون درهم، ومن حصة قلب الرسائل ب 23,4% (716 مليون درهم) وكذا حصة قلب الطرود والوجيحات ب 68,3% (263 مليون درهم)، كما تميزت سنة 2017 بتنفيذ المشاريع الاستراتيجية المدرجة في عقد برنامج 2013-2017، كما شهدت إطلاق منتجات جديدة وخدمات تركز أساسا على تكامل التكنولوجيا الجديدة وتطوير المنتجات البريانية الرقمية فضلا عن التصسين المستمر لجودة الخدمات لاسيا من خلال:

- إطلاق دراسة حول "أحداث محاسبية تحليلة طبيا لطريقة ABC" وكذا إنجاز دراسة حول اعداد استراتيجية التوزيع المحلية لمجموعة بريد المغرب؛
- اعداد برنامج تفاعلي جديد بين الولاية وبيد المغرب للفترة 2018-2022؛
- خلق هيكل الوساطة وتعيين وسيط لترسيخ جو الثقة بين مجموعة بريد المغرب وزيائها دوليا بالإضافة إلى تنفيذ توصيات تقييمات الجودة الواردة في مدونة الحكمة؛

- نشر عذرات البلاغات المصحفة وأجراء العديد من المقالات مع وسائل الإعلام المغربية همت القضاء المتعلق بالتقييس والشهادة بالمطابقة ووضع نظام للماسبة التجارية لتغطية الأنشطة المهدية؛

● **الأنشطة الجوهرية**

في إطار تفعيل دور غرف التجارة والصناعة والخدمات والقطاعات، قامت الوزارة بإعجاز دراسة إعدادها من طرف مكتب دراسات مختص، خلصت إلى اإلوة مشروع إصلاح تمويل، ويكبر حول 5 محاور رئيسية وهي كالتالي:

- تجميع غرف التجارة والصناعة والخدمات في 12 غرفة عمومية؛
- وضع نظام المحكمة يشتمل على المصانيف والقضايا؛
- تطوير خدمات مستجيبة ووحدة فائدة المتكسبين ومدونة للسلح في إطار تنفيذ وتفعيل المهم والاختصاصات الراسمة لهذه المؤسسات؛
- وضع تنظيم اداري فعال؛
- اإلوة ترقية الجودة كركزة في خدمة الزبون بشرف على تتبع برنامج تحويلها.

وتبنيها لهذه الأهداف، اتخذت الوزارة خلال سنة 2017 الاجراءات التالية:

- الصفاة وتحويل النشاكل الادارية الجديدة للزبون مباشرة مع الخدمات القديمة وخصومات كل غرفة؛
- اعداد مشاريع الاتفاقيات المتعلقة بمخططات انبئية الخاصة بالزوف وجامعها والتي تحدد الاوضاع المزمع الاجراءها، والاتزات الاطرار المتفادفة، وكذا الجدولة الزمنية لتنفيذ هذه الاوضاع؛

أما فيما يخص تفعيل دور المديريات المحلية للصناعة والتجارة، فتلخص أهم المبادرات في 2017 في المحاور التالية:

- إنجاز دراسة لإعداد نموذج جديد للمصالح الخارجية لوزارة الصناعة والتجارة والاستثمار والاقتصاد الرقمي، لاسيا وضع إطار تفاعلي جديد بين المصالح الخارجية وإدارة الكركية، ولتعزيز تدابير الدعم والوكالة بالذرة وتفعيل البرنامج الجديد؛
- تحضير عقود برامج جديدة وفق النموذج المتفق، في إطار الدراسة المتعلقة بإعداد نموذج جديد للمصالح الخارجية؛
- تتبع إنجازات المديريات الإقليمية والمديريات القطاعية في إطار البرنامج التفاعلي، من خلال دراسة حصة المبادرات الواردة من طرفها بماهية كل فصل من السنة وإعداد تقارير التقييم.

● **الاصحاحات الرقمية**

○ **استراتيجية المغرب الرقمي 2020:**

قامت الوزارة برسم سنة 2017، بإعداد رؤية جديدة للاستراتيجية وذلك بهدف تسريع الوصول الرقمي للاقتصاد الوطني وتقوية مكانة المغرب كقطب رقمي محوري، كما قامت الوزارة بإعادة المراتق التنبؤية المتعلقة بالحكمة والعمليات البريانية.

- **حكمة قطاع الاقتصاد الرقمي:**
- اعداد القانون المتعلق بالبنك وكافة انبئية الرقمية، كما تم اعداد خارطة الطريق لتفعيل وكالة البنية الرقمية بالإضافة إلى اإلداد الوكالة بالوارد المشريية "إطار موثقي مدونة الاقتصاد الرقمي"؛
- الاستعانة على تحديد الهيكل التنظيمي للوكالة وإعادة المنصوص الاطرار اللازمة لتفعيل عمل الوكالة وكذا تحديد وتبني وتجهيز مقر الوكالة، بالإضافة إلى تحديد ميزانية الوكالة وحطة العراصل.
- **برنامج الحكومة الإلكترونية:**

4-3 السياحة والتل الجوي والصناعة التقليدية والاقتصاد الاجاعي

بالت التفتات المتجره خلال السنه الماليه 2017 من طرف وزاره السياحه والتل الجوي والصناعه التقليديه والاقتصاد الاجاعي ما تجمره 1.424,78 مليون درم وهو ما يمثل نسبته 76,19% مقارنة مع الاعتمادات الموضعه ومن اشارة هذه الوراذه وذلك كما هو مبصمل في الجدول التالي:

الاجزاء	الاصفادات المتجره في	الاصفادات التلقبيه في	الاصفادات المتجره	البيانات
نسبه الاجزاء	31/12/2017	31/12/2017	برسم قرون المليه	سنه 2017
1/2	2	1		
% 98,13	299.236.193,18	304.933.000,00	304.933.000,00	تلت المراقطين
% 91,81	247.310.797,67	269.386.000,00	284.386.000,00	تلت المحات والتلت المتجره
% 80,72	721.943.255,56	894.358.266,59	747.817.000,00	تلت الاستمطر
% 86,37	1.268.490.246,41	1.468.677.266,59	1.317.136.000,00	تلت المراقبيه المليه
% 36,53	56.152.103,04	133.696.196,42	59.205.000,00	تلت الاستمطر
% 40,42	100.138.936,27	247.723.605,15	43.280.000,00	تلت الاستمطر
% 38,93	156.291.039,31	401.419.801,57	102.485.000,00	تلت المراقبيه بصوره مستقله
% ---	0,00	0,00	0,00	تلت الحسابات المرموده لغير خصوصيه
% ---	0,00	0,00	0,00	تلت الحسابات المرموده للصرفيه للزريه
% ---	0,00	0,00	0,00	تلت الحسابات المرموده للصرفيه للزريه
% 76,19	1.424.781.285,72	1.870.097.068,16	1.419.621.000,00	المجموع الملم.....

كما يلي رصد أهم إنجازات وزارة السياحة والتل الجوي والصناعة التقليدية والاقتصاد الاجاعي برسم سنه 2017:

قطاع السياحه

○ إنجازات مهمه الاستراتيجيه والتعاون:

- دراسات حول الظهورات الاقتصادية والاصحابيه
- قنت دراسه استقصائيه واسمه العقاق همت السياح (مغاربة متقنين بالمالج وأجانب) للكشف عن هويه وسلوكيات السياح بهدف تحسين وتوجيه المروض السياحي والتكيف مع احتياجات السياح.

• الصعود والتعلم

في إطار الأنظمة المتعلقه بإصدار ونشر التقارير والوثائق حول السياحه لتبنيه حاجه تحمي القطاع والمقنين به، تم نشر دليل "السياحه في أرقام" بناء على المصطلحات الإحصائيه السنويه حول القطاع وموجز عن تطور نشاطه، لا سيما عدد السياح الوافدين بمراكز الحدود وعل مؤسسات الإيواء السياحي المصنفة، عدد يالو البيت، نسبة المئه والطاقه السمرية.

• الأنظمة في إطار التعاون

✓ في إطار التعاون المصدد الأطراف:

- المتراكه في أعمال الموره 99 للجهه السياحه لتبنيه اجنيه والتعاون الاقتصادي (OECD) بقر المنظمه فرنسيه؛
- المتراكه في أعمال الموره 59 لاجاع الجهه الجهويه لإفريقيه الأنظمة السياحه العالميه (UNWTO) والتي عقدت لإفريقيه؛
- المتراكه في أعمال الموره الأول للجهه التقنيه المنصصه للاجاء الإفريقي المكثفه بالتل والبيانات التقنيه والجهويه والطاقه والسياحه والتي عقدت بالمغرب؛
- المتراكه في أعمال الموره 105 للمجلس التقييني لمنظمه السياحه العالميه (UNWTO) التي عقدت بإسبانيا؛

- إنشاء نظام واسع المراقبه الملم وتعبئه تدريجيا على جميع فروع تجمره بربه الرب وتوجد حسابات المجموعه وفقا للمعايير المراقبه للتقارير الماليه JFRS.

○ ككولوجيات المرموده والتل الزريه:

تلتخص أهم إنجازات برسم سنه 2017 في المرحله التاليه:

- تهيئة مركز التميز في ككولوجيات المرموده (CERT) وتجهزه بالبيانات اللازمه، وقد استناد هذا المركز من المساعدة التقنيه والدعم المالي حكومه دولة الهند، وذلك في إطار تطوير الكفاءات في قطاع ككولوجيات المرموده؛
- تنفيذ خطه العمل الوطني الخاصه بالاتصال ان بروكوكول التميز الجديد (IPV6)، وذلك في إطار برنامج التعاون "نجاح الروض المتقدم" مع مئه مرفوضيه الاتحاد الأوروبي، حيث تم ايجاد الدليل المنهجي لدم الإدارات في عمليه اعداد البروكوكول IPV6 وكما تلتزم ورنه بإعلانه لصاح الفاعلين المصنفين، فضلا عن تصمم البرونه الوطني IPV6 وإعداد محتوياتها؛
- ايجاد مشرع فرل مشترك بين وزير الناحليه ووزير الصناعه والاستمطر والتجاره والاقتصاد الرقمي، من أجل تمجيد المراقصات التقنيه المتعلقه بولوجيات الأشخاص في ورضيه بافاقه في مجال الاتصالات الزريه؛
- الدعم والمتراكه في الفعاليات والظواهرات المتعلقه بتكولوجيات المرموده والاتصالات، وذلك في إطار استراتيجيه تلتجمع قطاع ككولوجيات المرموده والاتصالات وتبرز المتراكه مع القطاع العام والخاص والتجمع المدني؛
- الاطلاق للدراسه المتعلقه بوضع استراتيجيه وطنيه لتطوير الصناعه التكنولوجيه؛
- المساهمه في تمجيد الصانير المراقبه في الساسه العموميه لحماية الأطفال من الأتريت؛
- مراعاه تهيئة الفوجيات الوطنيه لأمين نظم المرموده على مختلف المرموده والمؤسسات الخاصه لوصايه الوراذه؛
- مواصله وضع نظام مراقبه داخل الأمن على مستوى الوراذه لتقويه تأمين نظامها المرموده؛
- المساهمه في تلتعمل النسقه الزريه للصلاه الوطنيه ككافه الجهه المراقبه والتشاركه في تلتعمل الرسوم المتعلق بحمايه نظام الاطلاق قافله من أجل الصنصين بمخاطر الأتريت على مستوى المدارس والمتراكه في تلتعمل الرسوم المتعلق بحمايه نظام المرموده المساسه للبيانات الصحيه الجويه ووضع خريطة الطريق من أجل مواكبه وتحسين التقارلات الغريبه بتطبيق النظام الملم الأوروبي الجديد لحماية المصطلحات المنصصه.

- وضع ورئاسة اللجنة القطاعية المتبركة، وذلك من خلال تأسيس اللجنة القطاعية المتبركة وبلورة خارطة الطريق وقد اجتمعت جالس الإلتزام وجلس التسيير والتنسيق التزوي وتقع الوصيات.
- تعطيل واستراتيجية
- بلورة عرض التكوين الموسم الدراسي 2018 عبر ملاءمة عرض التكوين العائلي؛
- مراكمة مؤسسات التكوين الفندقي والسياحي وبلورة مشاريع المؤسسات.
- الصين من جاذبية القطاع
- بلورة خطط التواصل من طرف مؤسسات التكوين الفندقي والسياحي، عبر تتبع العمليات مع مؤسسات التكوين الفندقي والسياحي وبلورة استراتيجيات الترويجية مع تتبع استعمالها من طرف مؤسسات التكوين الفندقي والسياحي.
- جودة تدبير التكوين/العائلي
- الإلتزام من الجهات التزوية مع تتبع استعمالها من طرف مؤسسات التكوين الفندقي والسياحي.
- النمط المؤسسية
- تجريب النظام المؤسسي الخاص ب: Ecarte على مستوى أربع مؤسسات للتكوين الفندقي والسياحي؛
- تشكيل أول نظام مؤسسي خاص بتتبع التكوين الفندقي E@REF
- إعداد التوجيه وإدماج المؤسسين
- مواصلة إنجاز الدراسة المقصية لإحداث 4 مراكز لتدبير المسار المهني بأربع مؤسسات للتكوين الفندقي والسياحي (مراكش، الحديدة، فاس وأنفوس): إنجاز 675% من مراحل الدراسة.
- الصغار الولي
- مواصلة مشاريع برنامج مراكمة تطوير القاذبة بالكهات على جميع المستويات (مراكمة 7 مؤسسات للتكوين الفندقي والسياحي من أجل إنشاء برنامجين في التكوين: الطبخ وخدمة المائدة؛
- تجديد المراكمة مع المؤسسة الفخرية "صالح" نحو ورشات أخرى (مراكمة، زيادة الأعداد، فرض العمل، تتبع عملية الإدماج...)
- وإدماج وتدريب وحدات "الجواز من أجل المطبخ"؛
- تنظيم دورة تدريبية مقدمة لفائدة الدول الأوتوقية: جمهورية أفريقيا الوسطى، السودان، بوركينا فاسو، النيجر والنايون.
- إنجازات مهمة التفتين والتطوير والبلورة:
  - التالفية
  - ✓ تحميت وتحسين القوانين المنظمة للمهن السياحية وتحسين تطوير القطاع السياحي:
  - إنجاز الأنشطة المسطرة في الاتفاقية الثلاثية بين وزارة السياحة، وبرنامج الأمم المتحدة للتربية والمنظمة العالمية للسياحة لإجراء 250 اقتضات سرية لفائدة مؤسسات الإيواء السياحي؛
  - مواصلة تخضير العصوص الطبيعية للقانون المعاق بالمؤسسات السياحية وأشكال الإيواء السياحي الأخرى مع التزوية (وزارة الداخلية، المكتب الوطني للسلامة والصحة للسياحة الفدائية، الرقابة المدنية والهاجرة الوطنية للصناعة الفدائية)؛
  - عرض مشروع القانون المتعلق بأكالات السفر على مسطرة المصادقة؛
  - تنظيم امتحانات لإضائة اللغات لفائدة 125 من مرشحي القضاة الطبيعية للوزراء؛
  - تنظيم امتحانات لإضائة اللغات لفائدة 210 من مرشحي المدن والمناطق السياحية للوزراء؛
  - تجديد المكتب السبر للصحة الجوية المرشدين السياحيين بموسم - ماسة؛

- المتباركة في أعمال البررة 106 للسياح الفندقي، منظمة السياحة العالمية (UNWTO) التي عقدت باليمن؛
- المتباركة في أعمال البررة 60 لإتباع اللجنة الجوية لإفريقيا لمنظمة السياحة العالمية (UNWTO) والتي عقدت باليمن؛
- المتباركة في أعمال البررة 22 للجنة العامة لمنظمة السياحة العالمية (UNWTO) التي عقدت باليمن؛
- المتباركة في أعمال البررة 100 للجنة السياحة لمنظمة أجنبية والتعاون الاقتصادي (OECD) بمنظمة أجنبية؛
- التوقيع على اتفاقية تعاون جديدة في مجال السياحة بين المملكة المغربية ومنظمة السياحة العالمية وإسبانيا.
- ✓ في إطار الصالون العائلي:
  - زيارة على ال هامباريا تم على هامشها إطلاق خط جوي مباشر يربط بين أكادير ورواندا؛
  - التوقيع على خارطة طريق بين المملكة المغربية والجمهورية الفرنسية في مجال السياحة للسنوات 2017-2020؛
  - التوقيع على البرامج الفندقي السياحي (2017-2019)، بين المغرب والبرتغال.
  - ✓ في إطار الصالون جوي-جوي:
    - التوقيع على مذكرة تفاهم في مجال السياحة بين المملكة المغربية وجمهورية روسيا؛
    - التوقيع على مذكرة تفاهم في مجال السياحة بين المملكة المغربية وجمهورية فنلندا؛
    - التوقيع على مذكرة تفاهم في مجال السياحة بين المملكة المغربية وجمهورية فنلندا؛
    - التوقيع على برامج فندقي في مجال السياحة للسنوات 2018-2021، بين المملكة المغربية وجمهورية النيجر بالراط.
  - إنجازات مهمة المواد والتكوين:
    - بروز مراكز التكوين الفندقي
    - الإلتزام من إعادة تجديد العهد الفندقي للتكوين الفندقي والسياحي بمراكش؛
    - زخم التسيير التزوي على مستوى أربع مؤسسات للتكوين الفندقي والسياحي: مراكش، أكادير، فاس، أسس، الحديدة؛
    - المصادقة على شروط الولوج من طرف مؤسسات التكوين الفندقي والسياحي وبلورة وتوقيع مذكرة إعطاء الولوج؛
    - الملائمة والمصادقة على المعايير المرجعية المعتمدة "الشارة الفندقي"؛
    - مراكمة مؤسسات التكوين الفندقي والسياحي من خلال تفعيل المعايير الثلاثة معتمدة "الشارة الفندقي".
  - تتبع عرض التكوين
    - كيون 1 656 متدرب في التكوين المهني (تكوين أساسي وكوريا بالندج) و333 طالب بالمسمى العالي؛
    - كيون 14 768 متدرب في التكوين المهني (تكوين أساسي) وكون بالندج) 2011 و 2017؛
    - كيون 1 896 طالب بالمسمى العالي ما بين 2011 و 2017؛
    - إحداث شعب جديدة: الكرافت، السياحة البيئية، التزوية العائلي، السياحة الاحترافية؛
    - مراكمة البرامج وفق القاذبة بالكهات: وكالة التسيير الفندقي، الطبخ الفندقي.
  - تطوير التكوين بالندج
    - إطلاق دراسة تقييم مسار التكوين بالندج: إطلاق طلب العروض؛
    - مواصلة وتوقيع تنفيذ الاتفاقية لإطلاق 2020/2015: توقيع مجموع اتفاقيات التفتين.
  - الترتيب التزوية والوطنية
    - قرار إحداث شعب جديدة: مساعد إدارة إيواء ومساعد إدارة منظمة.
  - الحكامة والنظام

## قطاع الصناعة التقليدية:

- مراملة تمويل قطاع الصناعة التقليدية:
  - استكمال الرضاة القانونية لقطاع الصناعة التقليدية
  - إعادة مسودة جديدة لمشروع القانون المتعلق بتنظيم وزارة أنشطة الصناعة التقليدية وإعطاها على سيطرة الصادقة؛
  - إعداد مشروع مرسوم يتعلق بتطبيق القانون المتعلق بالمعاملات المبرمة للتبوهات للصناعة التقليدية.
  - تعزيز البنيات التحتية
    - تم الانتهاء من أشغال البناء أو التأهيل بـ 13 بنية تحتية للإنتاج والتسويق (رقى ومحطات الصناعة التقليدية، مركات مدمجة، قياسية، دور الصناعة)؛
    - مواصلة بناء 24 بنية تحتية في طور الدراسات.
    - 52 مشروع بنية تحتية في طور الدراسات.
  - مراكز تطوير دور غرف الصناعة التقليدية والوسائط التابعة للقطاع
    - توقيع 12 اتفاقية شراكة مع غرف الصناعة التقليدية بكل جهات المملكة بتمويل إجمالي قدره 16.013.480 درهم؛
    - توقيع دعم مالي إجمالي على غرف الصناعة التقليدية قدره 30.335.000 درهم ميزانيايا؛
    - تتعمد الدعم لجمعية من المتابعات المهنية المبرمة من طرف غرف الصناعة التقليدية في إطار المراكات المهنية وفي مجال ترويج التبوهات المبرومة من خلال المعارض المهنية والمحلية؛
    - دعم دور غرف الصناعة التقليدية في مجال التكوين بالترح الهوي.
  - المحافظة على التراث
    - توصيف 4 حرف إضافية محددة بالفرض تتعلق بالحد الصوري، صناعة الفلب، الجلالة الرنسانية، والبنية البروقية، ليصل بذلك العدد الإجمالي للحرف المصنعة والمبرومة إلى 26 حرفة؛
    - توقيع اتفاقية تتعاون مع منظمة اليونيسكو بهدف إل وضع «منظومة وطنية للذكور الإنسانية الحية» بقطاع الصناعة التقليدية خاص بالملكة المبرومة؛
    - المشاركة في فعاليات الدورة 23 لمنتدى الأطراف في الاتفاقية الإطار للأمم المتحدة بشأن التغيرات المناخية (COP23)، لتقديم النتائج النهائية للدراسة حول تأثير التغيرات المناخية على المحافظة على الموروث الثقافي الامادي المرتبط بحرف الصناعة التقليدية، وكذا المشاريع التي من شأنها تخلص تأثير التغيرات المناخية.
  - دعم الإنتاج والمبرومة بالقطاع وتطوير الولوج والتسويق:
    - دعم القطاع الزراعي
      - إنجاز دراسة لاستغلال وتأمين مادة الطين بفتح القطاع طليحة تطوير أنشطة، بني ملاح حثيرة وسوس ملسة؛
      - الشروع في إنجاز خيرة تجرصوص تحديدا للمخيمات من أجل إحداث مراكز الدم القضي المغلفة بالمياه المسطحة للتبوهات الجمالدة، حيث يبلغ عدد المراكز 12 مركزا تم فروع الفضة والخشب و الأجار الرطبة والفطر والباعة؛
      - تجهيز 3 دور للصناعة ليبلغ عددها 81 دارا.
      - دعم قطاع قطاع الفطار والحرف بكل من الجديدة وسلا لافتاه أفوقه غايوة؛
      - إنجاز برنامج دعم وتأمين الحرفة البروقية؛
      - دعم التجمعات الحرفية بقطاعات النسيج والفطر والحياطة بالمسحة لافتاه المدمات الضيقة.
    - الابتكار والبحث والتبوية
      - تنظيم الدورة السابعة الجائزة الوطنية الأخرى للصالح؛
      - مواصلة إنجاز الدراسة ووضع برنامج مدعومات لتطوير الولوج بقطاع الصناعة التقليدية مع جامعة القاضي عياض؛
      - مواصلة إنجاز الدراسة الخاصة بتتخصيص وتحسين جودة التبوهات المناسبة بناس مع جامعه ابن طفيل؛

- إنشاء الجمعية المهنية للمرشدين السياحيين فاس- مكناس وفقا للتقسيم الإداري الجديد؛
- إنشاء الجمعيات الجهوية للمرشدين السياحيين بكل من طليحة وتطوان وشفشاون؛
- تدقيق قاعدة البيانات، وتسمم والصفاقة على الولوج الجديد للعثارات الإلاكترونية.

## ✓ هيئة التسيج ودعم القاطنين السياحيين:

- تغيير وصاية عبور التطوير لعمليات الهم السياحية (الكونفرالية الوطنية للصناعة والجماعة الوطنية للصناعة التقليدية).

## ✓ دعم المظاهرات السياحية المبرومة:

- تنظيم يوم دراسي ثنائية أسبوعية للمهد المالي الدولي للصناعة طليحة حول القوانين المنضمة للهم السياحية بهدف تقديم الصمديات القانونية التي عرفها القطاع وتحمم على إدراجها في العزرات؛
- تنظيم يوم تحسيسية ثنائية طليحة مستوى الماستر بالمهد المالي الدولي للصناعة طليحة حول ضرورة تطوير روح المقارلة؛
- تطوير منصة إلكترونية لدعم المقارلات السياحية، حيث تم إعداد 3 محور لهذه المنصة، وهي: التمسيس والتكوين الرقي، تتخصص المقارلات السياحية وتحدد حاجياتها لوجيها نحو آية الدعم الأنيح وتكثيها من تتبع ملفات طلبها إلكترونيا، وكذا إدراج كافة الفروض القانونية وتخرج الوثائق التي يمكن أن هم المقارلات السياحية؛
- تحديد المرافعات الوطنية الضيقة والسياسيوجية لهذه المنصة على شكل دفتر الصفلات؛
- إطلاق ملف طلب عروض مفتوح من أجل المساعدة على إنشاء المنصة الإلاكترونية المغلفة بدعم تحمي قطاع السياحة.

## ● السياحة المستدامة:

## ✓ حمل ورسد ووضع الأداة البيئي للتلقي:

- تم إنجاز مشروع العلامة البيئية الأخضر بالصفقات السياحية، بمشاركة مع برنامج الأمم المتحدة للسياح وبرنامج الأمم المتحدة للبيئة وبدعم من الإدارة الدولية للسياح التي توليها الحكومة الألبية، وفي هذا الصدد فقد تم:
  - ملائحة وتأمين الراجح المتعلق باللائحة البيئية المنضومة الغربية؛
  - تكوين مجموعة من الكويزين في جهار العلامة البيئية والتقييم البيئي للتلقي؛
  - مراكمة وتوقيع الكويزين في مجال الأداة البيئي للتلقي.

## ✓ صمياة البنيات العازرات للصناعة وصمياة إجراءات الضعيف الألبية على الصعيد الوطني:

- تم إنجاز دراسة منطية صمياة البنيات العازرات للصناعة لصناعة إجراءات الضعيف الألبية على الصعيد الوطني، بمشاركة مع برنامج الأمم المتحدة للسياح وبرنامج الأمم المتحدة للبيئة وبدعم من الإدارة الدولية للسياح التي توليها الحكومة الألبية، وفي هذا الصدد فقد تم:
  - إنجاز الدراسة المغلفة بإعداد صمياة البنيات العازرات للصناعة لقطاع السياحة على مستوى جهة مراكش؛
  - صمياة إجراءات الضعيف الألبية على الصعيد الوطني (تخصم كل سلسلة الهم السياحية)؛
  - تحديد إجراءات الضعيف الألبية على الصعيد الوطني.

## ✓ تنظيم السنة القارية الهم للرقى للصناعة المستدامة والمسؤولية تحت همت السنة الدولية للصناعة المستدامة من أجل الألفية 2017:

- تظم قطاع السياحة النسخة الثانية من الهم الفرقي للصناعة المستدامة والمسؤولية، التي يمد مومنا سويا وتخصصا لتبادل الخبرات والتطورات المسطحة في مجال السياحة المستدامة بالعرب، عبر إبرز إنجازات المملكة في مجال السياحة المستدامة، وكفضاه لتشارك الصواب والبادئ التوجيهية الملمة.

## ✓ جوائز الهم للصناعة المستدامة:

- تم ترويج القانون بالبورصة السابعة بالهوات الدولية للصناعة المستدامة، وتضيم هذه الهوات ككريم أوي مشروع، أو نشاط، أو مبادرة بتدريج في مجال السياحة المستدامة، وتوجه أيضا لكل من تحمي قطاع السياحة، والناشطات والمخيمات غير الحكومية أو جمعية محلية أو أي فاعل أخر يتنشط في مجال السياحة المستدامة.

- استعادة 161 صانعا تقليديا مكونا من بزاج التكوين المستور في حرف الصناعة التقليدية في إطار شركة مع الدولة الملمة لإدارة السجون ورامح السجناء.
- برنامج محو الأمية الوطني الخاص بالصالح التقليديين بشراكة مع الوكالة الوطنية لهاربة الإمية
- إعطاء الأولوية برنامج يكون 11.170 صانعا، وبشراكة مع 76 جمعية؛
- إطلاق تطبيق على الهواتف الذكية التكون من بعد في مجال محو الأمية الوطني (تطبيق ألتا - نور).
- ترويج وعلامه عرض الكونين
- إعداد مرجعية الهون، والكلمات، وللاول الحرف والهون شملت 150 امرأة (100 حرفة في صنف الصناعة التقليدية الفنية الإيطالية، و50 حرفة في صنف الصناعة التقليدية الفلمانية)؛
- إنجاز دراسة حول التحويل الهوي، طابعات الطماخ من التكوين المستور.
- تحسين جاهزية التكوين وتمويل الامتداد الهوي
- إحداث مستوى التقي التخصص بؤسسات التكوين الهوي بطماخ الصناعة التقليدية؛
- إعداد 6 مرجحات التكوين وفق مقارنة الكفايات في مستوى التقي التخصص، وتم التخصصات التالية: المصوعات الجلدية، المعارة الفنية، الحدادة الفنية، الحرف، النسيج التقليدي، والصياغة.
- تحسين ظروف عيش وإشغال المرزوقين والصانع التقليديين:
- المشاركة في اجامات اللجنة بين الوزارة الخاصة بتفعيل القانون المتعلق بنظام التغطية الصحية؛
- الشروع في إنجاز دراسة لوضع الراتب المحسوس من أجل الوفاة من العاطل المهية المرتبطة بممارسة 5 حرف (الباعة، الفشار والحرف، الحدادة الفنية، النحاسيات، الجهورات).
- رؤية استراتيجيه جديدة الصانع
- إعداد وثورة استراتيجية مستقبلية جديدة الصانع التقليدية تستهدف الصناعة التقليدية الإنتاجية بما فيها الفنية والتفنية وكذا الصناعة التقليدية الحديثة؛
- مناقشة العناصر الأوية للروية الاستراتيجية مع مختلف الفاعلين والشركاء على هامش الأسبوع الوطني للصناعة التقليدية.
- قطاع الاقتصاد الاجتماعي
- الحكمة:
- توفير المناخ اللامح
- صدور القانون المتعلق بتغيير القانون رقم 112-12 المتعلق بالتعاينات بالمهنة الرسمية، يقضي بفتح آجال إضافية للتعاينات القائمة الائمة أظننا الأساسية مع مقتضيات القانون المذكور؛
- مواصلة تنظيم لجان تحسيسية لوكالة التعاينات من أجل سلامة أظننا الأساسية مع مقتضيات القانون المتعلق بالتعاينات، بعد كل من لقاء خريجة والرشميبة وخيرة بقاتم في كل من ورشات، تجنبت، تعاون، تعاون، سطات وأسي؛
- إعداد مشروع القانون الإطار المتعلق بالاقتصاد الاجتماعي والتضامني في إطار شركة مع منظمة الأغذية والزراعة.
- الفاعلون:
- حقبة ونظم الفاعلين
- مواكبة التعاينات حديثة التأسيس عبر التخصص والكونين الجماعي والوكالة الدورية يعمل 500 تعاونية في كل سنة؛ وقد بلغ عدد التعاينات المستخدمة حوالي 1400 تعاونية؛
- إعداد بنك المشاريع الناجحة في أقي تتناسها مع مختلف الشركاء.
- إضام وقبول ولوح التوجهات إلى الأمور
- تنظيم الدورة السادسة للمعرض الوطني للاقتصاد الاجتماعي والتضامني (ECOSS6) بساعة طورو بالدر البيضاء؛

- مواصلة إنجاز الدراسة الخاصة بتخصص التسم المرتبط بممارسة حرفة البانكروسي بآس مع كلية الطب والصيدلة بآس؛
- توقيع اتفاقية من أجل إنجاز الدراسة الخاصة بركبة الطان وتحسين عاصيته لتصل الحرارة أثناء عملية طهي الأواني الفخارية مع جامعة الحسن الثاني.
- الجورة وصناعة متبوعات الصناعة التقليدية
- إحداث 3 علامات تجارية جديدة: الدك الموريني وخبر قلعة مكنة وبازرة الشرق؛
- منح حق استعمال العلامة الوطنية للصناعة التقليدية المغربية وعلامات أخرى لثلاثة حوالي 300 وحدة إنتاج؛
- الشروع في إنجاز 7 علامات تجارية أخرى (التوجهات البنائية بتارة وأحجر القفوس بسلا والحدادة الفنية والصياغة الطبيعية والهدية المصنوعة وفنون النسيج والحياطة الرفيعة).
- الترويج
- تنظيم أو المشاركة في 8 معارض على المستوى الوطني؛
- المشاركة في عدة معارض محلية بكل من فرنسا-الانيا- الملكة المتحدة- الإمارات العربية المتحدة- والولايات المتحدة الأمريكية؛
- تنظيم الدورة الخامسة لمعرض "من يدنا" تحت الراية السامية لصاحب الجلالة الملك محمد السادس نصره الله، بمشاركة 90 عارضا يتلون مختلف إبداعات الصناعة التقليدية بمختلف أقاليمها؛
- المشاركة في 6 معارض تجارية، 2 على المستوى الوطني و 4 على المستوى الولي؛
- تنظيم معارض محلية وذلك تنفيذيا لاتفاقية التركة الموقعة بين غرف الصناعة التقليدية ومؤسسة دار الصانع؛
- المشاركة في 5 أسابيع مغربية بكل من: فرنسا- السنيغال- صومرا- الولايات المتحدة الأمريكية- ماليزيا؛
- تنظيم لقاء على (B to B) بيني بداية الإجازات السامية لصاحب الجلالة الملك محمد السادس؛
- تنظيم الدورة 4 للأسبوع المغربي والترويج له عبر مختلف جهات المملكة، كما تم تنظيم مجموعة من الأنشطة الموزية؛
- مناسبة لتأريف بالبيع المربي والترويج له عبر مختلف جهات المملكة؛
- دعم برنامج صممة لأادي على قناة 2M في نسخة السادسة؛
- المساهمة في رعاية عدة أحداث من بينها الدورة 44 لجائزة الحسن الثاني للكرنف بالباط- المورة 21 للتصانع براكش- معرض الصناعة التقليدية على هامش مهرجان طاطلن- معرض الفروس بالجديدة.
- الكونين ولوح العدرات:
- المرض الكونين بالصانع
- استقيت مؤسسات التكوين المهني في حرف الصناعة التقليدية برسم سنة 2016/2017، ما مجموعه 11.121 طالبا وشابة، كما بلغ عدد الخريجين 5.170 خريجا. وقد بلغ عدد المسجلين بالكونين الأولي برسم سنة 2017/2018 ما مجموعه 12.694 مسجلا أي بزيادة 14%، ويرتقب أن يصل عدد الخريجين 6.750 بزيادة 31% مقارنة مع سنة 2017
- ومن جهة أخرى، بلغ عدد خريجي التوج الثالث من أكاديمية الفنون التقليدية بالدر البيضاء برسم سنة 2017 ما مجموعه 92 خريجا وخريجة. منها وصل مجموع الخريجين إلى 279 برسم 26% من الإناث برسم 2015، 2016، 2017.
- كما تم تسجيل 220 طالبا برسم السنة التكوينية 2017/2018 منهم 66% من الإناث.
- دعم البنيات الصحية للكونين
- إعداد الدراسات الفنية لأجل إحداث مهنيين لفنون الصناعة التقليدية بكل من الماخاله واليونان في إطار برنامج تنمية الأقاليم الجوربية 2016-2021؛
- الانجاء من تأهيل 6 مراكز التكوين المهني بكل من: أراكون، تارودانت، الحمدة، تاربريت، المون، بيطل.
- الكونين المستور
- بلغ عدد المستفيدين من التكوين في حرف الصناعة التقليدية الإنتاجية والفلمانية، حوالي 9100 صانعا وصانعا،
- استعادة 1000 صانعا وصانعا من دروات كوربيبة حول التربية المالية؛

4- قطاعات أخرى  
1-4 الاقتصاد والمالية

بلغت النتائج المحققة خلال السنة المالية 2017 من طرف وزارة الاقتصاد والمالية ما مجموعه 10.896,59 مليون درهم وهو ما يمثل نسبة 9,17,44% مقارنة مع الإحصاءات الموضوعة ضمن إشارة هذه الوزارة وذلك كما هو متصل في الجدول التالي:

نسبة الأجزاء	الإحصاءات المتبقية في	الإحصاءات النهائية في	الإحصاءات المتبقية في	الإحصاءات النهائية في
31/12/2017	31/12/2017	31/12/2017	31/12/2017	31/12/2017
112	2	1	2017	سنة 2017
% 99,88	2.185.810.099,58	2.188.395.000,00	2.188.395.000,00	2.188.395.000,00
% 92,08	344.739.868,89	374.395.173,40	370.749.000,00	370.749.000,00
% 63,47	312.818.493,21	492.887.899,64	187.153.000,00	187.153.000,00
% 93,05	2.843.368.403,68	3.055.678.073,04	2.726.297.000,00	2.726.297.000,00
% 28,46	52.410.579,82	184.150.578,96	85.000.000,00	85.000.000,00
% 33,20	96.946.431,24	292.005.976,05	6.500.000,00	6.500.000,00
% 31,37	149.357.011,06	476.156.505,01	91.500.000,00	91.500.000,00
% 13,07	7.554.415.944,84	57.788.417.044,06	7.125.000.000,00	7.125.000.000,00
% 13,41	7.903.861.856,32	58.947.488.044,06	8.284.071.000,00	8.284.071.000,00
% 17,44	10.896.587.271,06	62.479.322.622,11	11.101.888.000,00	11.101.888.000,00

عرفت السنة المالية 2017 مجموعة من الإنجازات أهمها:

- الإصلاحات الكبرى:
- الإصلاح العمومي

- مواصلة الإصلاح الضريبي وتبني تدابير توشح المناظرة الوطنية حول الجبايات بإدراج تدابير في قانون المالية لسنة 2017 كبرى البرحة الميزانية ثلاث سنوات من خلال تعديل الرسوم المتعلق بإصدار وتنفيذ قوانين المالية؛
- مواصلة تعديل القانون الوطني رقم 130.13 قانون المالية
- إعداد تقارير متابعة الأداء من طرف القطاعات الوزارية المشاركة في المرحلة الضريبية الأولى؛
- تنفيذ مخططات العمل والتكوين واستراتيجية الوضائل؛
- تنظيم قافلة تواصلية حول القانون الوطني لسنة 2017 المالية لفائدة المصالح المركزية للقطاعات الوزارية بكافة جهات المملكة (1400مشارك).
- دعم الحكمة المالية:
- إنجاز 190 مهمة خاصة بعد دخول القانون الوطني للقطاعات الوزارية حيز التطبيق وأعداد ما يقرب 290 تقرير؛
- مواصلة ملائمة تعاملها مع مقتضيات الدستور الجديد من خلال:
  - ✓ تطوير علم تدقيق متابعة الأداء و تقييم السياسات والبرامج العمومية؛
  - ✓ الاسهام في الرقابة من الفساد عبر توطيد التعاون مع مختلف الشركاء المعنيين.
- مواصلة المشاركة ما بين المفتشية العامة للمالية و نظيراتها بالول الأخرى؛
- تعزيز القوة الاحترافية للمفتشية العامة للمالية من خلال إنجاز دراسات وأبحاث؛

- تنظيم المرض الدوري الذي يستتطلب والتدري الاثنوزي بمشاركة ما يزيد عن 120 عارضا يتلزم البول للمنية بمشاركة مع مجرمات البيع الاقتصادي المغرب السنغال والترب ديفوار في مجال الاقتصاد الاجاعي والضاهني والصناعة التقليدية؛
- تنظيم الممرض الجوية للاقتصاد الاجاعي والضاهني بكل من جهات فاس- مكناس وطنجة تطوان- الحسية، وسوس ماسنة وجة الشرق؛
- التوقيع على اتفاقيات المراكز الخاصة بتنظيم الأسواق المنتقلة للاقتصاد الاجاعي والضاهني بكل من جهات طنجة تطوان- الحسية وسوس ماسنة وفاس مكناس وني ملال خنيفرة.

• تدعيم المبادرات المحلية

- مواصلة تفعيل البرامج والمشاريع المنبثقة عن المخططات الجهوية لتبوية الاقتصاد الاجاعي والضاهني من خلال توقيع مذكرات تعاون مع المجالس الجهوية.
- آليات التفتح والمشاركة والعوامل:

- مواصلة إنجاز البرسة حول وضع نظام معلوماتي جغرافي للطاقم الاقتصاد الاجاعي، حيث تم إنجاز المرحلة الخامسة والأخيرة من هذه البرسة المنبثقة بقل الجبرات والمساعدة على بدء العمل بالمرجع الجديد للنظام المعلوماتي الجغرافي؛
- في إطار المراكز بين الوزارة والوكالة الاستاذية التعاون الدولي للتبوية (ABCID)، تم:
  - ✓ انطلاق البرسة المنبثقة بوضع التخصيص لتعديد التسلسل العمل معها بجهات سوس ماسنة والدار البيضاء سطات والشرق، حيث تم إنجاز المرحلة الأولى من البرسة وتم تقديم التقرير الأول لهذه المرحلة؛
  - ✓ انطلاق البرسة المنبثقة بوضع وتنفيذ برنامج تقوية القدرات وتشجيع إنتاج القائلن بالاقتصاد الاجاعي والضاهني حيث تم إنجاز المرحلة الأولى من البرسة وتم تقديم التقرير الأول لهذه المرحلة؛
  - ✓ انطلاق البرسة المنبثقة بوضع وتنفيذ استراتيجية التواصل المنبثقة بالاقتصاد الاجاعي والضاهني حيث تم إنجاز المرحلة الأولى من البرسة وتم تقديم التقرير الأول لهذه المرحلة.

○ استراتيجيات جديدة للطاقم أقطان الممولات:

- في إطار موكمة الاستراتيجيات القطاعية للوزارة، وبالتعاون مع قطاعات سياسة تحديد الإدارة العمومية والمخطط الرئيسي لأقطان الممولات، تم إقرار في سنة 2017 عدة برامج عمل تصب في الجوار الآتي:
- تطوير بنبة المسكن والأمن وتعزيز الحياة الورا و المصالح الخارجية التابعة لها؛
- توفير الوسائل الممولية العمومية من لازم و معونات لفائدة موظفي الوزارة وذلك لتكثيف من أداء المهام المولطة لهم في أحسن الظروف....؛
- صيانة العائد الممولاتي و العيكنات؛
- صيانة الأقطان الممولية المستعمدة وضمان سيورة استعمال مقال لهذه الأقطان؛
- التطوير المسعر للوظائف التي تؤولها الأقطان وبقا الأقطان وبقا السلطات الوطنية؛
- تدعيم الأقطان الممولية قيد التفعيل بالوزارة لفائدة الإدارات المركزية والخارجية.

- تسمية الوعاء التجاري لإبراء التجهيزات العمومية الإدارية و التزوية والصحة...
- ضرورة تدبير الملك الخاص للمواة
  - متابعة الوروشين المتعلقين بإنجاز مدونة الملك الخاص للدولة وتحديد النظام الموروثي لتدبير الأملاك.

○ **الرفع من البرودية:**

- **التخفيف من كلفة الدين العمومي وتسهيل شروط تمويل الاقتصاد**
  - تفتح مصادر تمويل الدولة وتوسيع قاعدة المستثمرين من خلال:
    - ✓ التشريع في إصدار صكوك سائدة في السوق المالية من أجل مواكبة تطور الاقتصاد التشاركي؛
    - ✓ إجراء دراسة بهدف ال وضع خطة عمل تجلب المستثمرين الأجانب غير المهيمن إن السوق المالية لسندات الخزينة؛
    - ✓ تحسين المتابعة فيما يتعلق بتدبير الدين العمومي عبر إنشاء بوابة لتوفير بيانات شاملة، مؤثرة وحيثية عن الدين العمومي.

• **المساهمة في تعزيز تنافسية الاقتصاد الوطني**

- ملائمة نظام سعر الصرف وقوانين السياسة الافتحاح الاقتصادي التي ينجها المغرب من خلال الاحتلال التدريجي من نظام سعر صرف ثابت إلى نظام سعر صرف أكثر مرونة وكذا مراجعة القوانين المتعلقة بعمليات الصرف وكعب الصرف؛
- دراسة مشروع الانضمام إلى المجموعة الاقتصادية الأولى غرب أفريقيا (CEDEAO) بعد الطلب القديم من طرف المغرب؛
- مواصلة العمل على تنمية التعاون جنوب- جنوب وتعزيز الافتحاح على الاقتصاديات الكبرى واقتصاديات الدول الصاعدة من خلال إبرام اتفاقيات تشجيع وحماية الاستثمار مع:
  - ✓ إفريقيا، والأساس دول شرق ووسط أفريقيا (إثيوبيا، كينيا وبنملا)؛
  - ✓ اليابان على مستوى التجارة الآسيوية؛
  - ✓ البرازيل، الشيلي والباراغواي على مستوى أمريكا اللاتينية.

• **تطوير القطاع المالي من أجل تسخير قوة التجميع**

- تحديد القطاع المصرفي وتعزيز الاستقرار والإشراف على القطاع المالي من طريق دعم التشريع المغربي في مجال الإشراف على أنشطة مؤسسات القطاع المالي ومراقبة المخاطر وتفعيل اجاار النظم البنكية التشاركية وأعداد المدونة النقدية والمالية؛
- تفتح وتعديت أدوات تمويل الاقتصاد من خلال وضع مجموعة من الضوابط على المستوى التشريعي وأنشطي في:
  - ✓ تعزيز الإشراف على سوق الرساميل وتفعيل مقتضيات القانون الملحق بالهيئة المغربية لسوق الرساميل والتأثيرن المتعلق بدعوة الجمهور إلى الاكساب؛
  - ✓ تبيل الأدوات المالية المروضة وخاصة ما يتعلق منها بتسديد الأصول (Titrisation) وتوظيف الأموال بإجارية (OPIC) والوظائف الخدمية في العمار (OPCI)؛
  - ✓ تطوير مؤسسات سوق رأسمال عبر تفعيل القانون الملحق بمرصة القيم واجاار المؤسسي الملمد المنظم السوق؛
  - ✓ تعزيز التطب المالي للدار البيضاء عبر الترويج في وضع إطار قانوني لإدماج الشركات و البنوك offshore.

• **تعزيز الامتخاط المالي**

- المساهمة وقة بنك المغرب وبأني المضامين في وضع وتفتح الاستراتيجية الوطنية للإدماج المالي، عبر وضع هيئات الحكامة الخاصة بإطلاق المقاررات بين الفاعلين من أجل بلورة وتفعيل التدابير المتعلقة بفتح المالية؛
- دعم وتوقيع آليات ولوج المقاولات الصغيرة جدا والصغيرة والمتوسطة التمويل، ودعمها في إطار استراتيجية شاملة، تنص خصوصا على تعزيز أداء منظومة الضمان عبر إطلاق سجل فاني من الإصلاحات، وضع آليات خاصة بالمضلع «المضرباء»، تطوير

- تطوير النظام الموروثي للمنتجية العامة المالية؛

- مواصلة تبيل الإطار القانوني الملحق بمقرد لشراكة بين القطاعين العام والخاص (القانون رقم 12-86) بتتاور بين وزارة الاقتصاد والمالية والقطاعات الحكومية والمؤسسات والمقاولات العمومية المعنية؛
- إدراج مشروع القانون الملحق بمنظومة الحكامة والريقة المالية للدولة على المؤسسات والمقاولات العمومية وهيئات أخرى في سيطرة المصادقة وذلك بالموازاة مع تدعيم الممارسات الجيدة حكاتها؛

- الشروع في تخمين الميزان العمومي، وكذا الهيئات والمركب المعنيين؛

- إعداد مشروع ملاءمة المدونة العامة الوطنية للتبيل الحساباتي مع المعايير الحسابية الدولية المتبعة في الميزان الحساباتي الدولي IAS/IFRS؛

- تتمتع مشروع القانون الملحق بالمساهمات الخجعة لهيئات المجلس الوطني للمحاسبة من أجل دراسته والمصادقة عليه؛

- إجراء إصلاح مؤسسي وعملاتي للمجلس الوطني للمحاسبة لعله هيئة للثققة؛

- إعادة صياغة الإطار القانوني وأنشطي الذي ينظم دور المواة المساهمة عبر إعداد مشروع قانون ملحق بوضع تدبير تشبيط للمنظمة العمومية الخجعة للمواة من أجل تأطير وتنظيم الوظائف الأساسية المتعلقة بدور المواة وكسالم ونشر "الميزان العمومي اللااستراتيجية المساهمة للمواة" التي يهدف إلى تحديد الخطوط التوجيهية لدور المواة المساهمة؛

- دعم العلاقات التعاقدية متعددة السنوات بين المواة والمؤسسات والمقاولات العمومية بنية تعزيز جودة تسيير ومراقبة هذه الهيئات والرفع من نوعية التفتق؛

- إبراءه رجة متعددة السنوات لمساهمات المؤسسات والمقاولات العمومية في الميزانية العامة للدولة مع تحديد آجال أداء تحصل هذه المساهمات من خلال العمل على تجميع سياسات واضحة لتوزيع الأرباح.

○ **دراسات:**

- إعداد وتخصن الإطار الماكرو اقتصادي للمدى المتوسط (2016-2019)، اعتمادا على تدقيق الترضيات وفتا تغيرات الترفيقية البرية والتحولات الهيكلية للاقتصاد الوطني؛
- مواصلة الدراسات المتعلقة بحليل معدلات النمو من منظور بي والطلب والعرض، الطلق لإشكالية التنافسية في بعضيا القطاعي والمجالي، إقام الدراسة المتعلقة بالتنميط والنمو ومواصلة تحليل أهمية الرأسمال غير المالي في النمو الاقتصادي من حيث القيمة المستعملة وتخصن الرسائل البنشري والمالية والاجتماعية، وجودة وحكامة المؤسسات؛
- تفتح عقود الإبراج والمضايح القطاعية الكبرى والأفاق المستجيبية لطور بعض القطاعات الاستراتيجية كالتجارة والمطاعة والصناعة والسياحة وكذا تحليل السياسات الاقتصادية والمالية المرتبطة على الخصوص بمدونية الاقتصاد والادخار...؛
- عناية تفتح السياسات العمومية في المجالات المرتبطة أساسا بالنمط والمساهمة والنمو والرفاق الاجتماعية بناء على المصطلحات الجديدة للبحث الوطني حول اسجلاد وفتحات الأخر المغربية، وكذا السياسات العمومية في مجالات العلم والكوين الهني والصناعة والرعاية الاجتماعية.

○ **تتمتع الاستثمار ومواكبة الأولوال الكبرى:**

- **معية العطل العمومي لعدم الاستثمار**
- مواكبة الاستراتيجية القطاعية والمضايح الاستثمارية و البرامج الخجعة؛
- دعم مشروع العطل الأخر في إطار التمرار مع القطاع التلاحي؛



المادة	الموضوع
المادة 109	تجربة مقر الخيرية الوطنية لأساس الزاد. تجربة مقر فائضة سيني إيفي. تجربة وإصلاح مقر الجاراك بأكور. إنهاء الدراسات والشروع في أعمال بناء مقر المديرية الجهوية للتراب بأكور.
مادة 110	تجربة وتحسين مرافق العمل بتبوية أملاك الولاية بالرشيدية. تجربة وتحسين مرافق العمل بالمديرية الجهوية لأملاك الولاية براكش. تجربة وتحسين مرافق العمل بتبوية أملاك الولاية بقلعة السراغنة. تجبة أعمال مشروع بناء الصالح الضريبية بالصويرة. إنجاز دراسات مشروع توسيع مقر الصالح الضريبية آسفي.
مادة 111	تجبة وتأهيل مقر الخيرية الوطنية فاس. تجبة وإصلاح مقر مديرية الجاراك بكل من وجدة، الناظور، تازة، آجيز، فكراك، بني انصار، رأس كباتة، فرخانة وبن بني مطهر.
المادة 112	تجبة وتأهيل الخيرية الإقليمية لبلهسان وقاضي بلهسان والدر البيضاء عن الشرق. تجبة وتحسين مرافق العمل بتبوية أملاك الولاية بسطات. تنفيذ مقر معهد التكوين المهني ببن سليمان (النظر الأول والثاني). تجبة وإصلاح المباني الإدارية للجوارك بالدر البيضاء والخصمة. مواصلة أعمال تجبة مقر المديرية الإقليمية لابن امسيك سيني عان.
المادة 113	إنجاز الدراسات اللازمة للشروع في تجبة الشابة الكاتبة بالدر البيضاء شارع محمد الخامس. تأهيل مقر المديرية الجهوية لأملاك الولاية بالدر البيضاء. الاجتهاد من أعمال تأهيل مقر المديرية الجهوية للتراب بني حلال.
المادة 114	تجبة وإصلاح مقر الجاراك بطنجة. الاجتهاد من أعمال توسيع مقر المديرية الجهوية للتراب بطوان. الاجتهاد من أعمال تأهيل تسمية الضراب بالقصر الكبير. إنجاز أعمال تجبة مقر الصالح الضريبية بوزان.
المادة 115	تجبة وتأهيل الخيرية الإقليمية للرباط، فائضة سلا المركز وفائضة سلاحي السلام. تجبة مقر فائضة الرواني وفائضة القنيطرة المدينة. تجبة وتحسين مرافق العمل بالمديرية الجهوية لأملاك الولاية بالرباط وتبوية أملاك الولاية بالخصمة. تجبة أعمال تأهيل مقر المديرية الجهوية للتراب بالرباط. إنجاز أعمال النظر الثاني من مشروع تجبة مقر الصالح الضريبية بجازة. إنهاء الدراسات والشروع في أعمال بناء مقر الصالح الضريبية بسلا. إنهاء الدراسات والشروع في أعمال تجبة مقر القضاة الضريبية بالخصمة.

- التكوين وتطهير الكادرات:
- إنجاز ما يقرب 150 ألف يوم تود من التكوين يعمل بتقوى 8 أيام من التكوين لكل فرد؛
- تحقيق نسبة ورجح التكوين تناهز 42%؛
- تخصيص ما يقرب 90 % من أيام التكوين مجالات تخصص الوزارة.

- خدمات جديدة قائمة بالمقالات بالتشارك (التأسيس، الإرتداد...)، تجيز المقبولات البنكية الخاصة بالتلاميذ الصغار والأنظمة القروية وكنا تسمية الموارد والمقولات المسيرة لصالح المقاولات؛
- تفعيل الاستراتيجيات الجديدة لتحويل المقاولات الناشئة (start-ups) عبر الاطلاق الفعلي لخدمات صندوق المقاولات الناشئة (FIT)، ورم وتطويع اجلال المؤسساتي المتعلق «بالتسويق» (Business angels)، وإقام مشروع القانون المتعلق بأنشطة التمويل الجماعي (crowdfunding).
- تبسيط المسائل:
- تبسيط الإجراءات المتعلقة بالبرود الريديئة الولية عبر إنعاش مركز وطني للاستعاض المحرك للبرود الريديئة المستوردة أو المصدرة؛
- وضع المقبولات المحركة رهن إجازة القطاع الخاص عبر إحداث خلايا مركزية وجمعية تهم بترابئة المقاولات الصغرى والكبرى وتقدم المشورة لها؛
- الإضفاء من الإزلاء بالأوراق السنوية لجميع الدخل بالنسبة للأشخاص للضريبة على الدخل بالأسعار الإرتابية؛
- تبسيط الإجراءات الاستعانة من إعطاء السكن الاجتماعي.
- النظم الموروثية:
- مواصلة تفعيل مقتضيات أحكام القانون الوطني المتعلق قانون المالية على مستوى :
  - ✓ نظام تدبير مقفات موظفي الولاية والمجاعات الترابية؛
  - ✓ نظام التدبير المتبع لتأجيل الولاية والمجاعات الترابية؛
  - ✓ نظام التدبير المتبع لتفكيك الولاية والمجاعات الترابية؛
  - ✓ النظام الموروثي الجديد الخاص بالإصلاح المحاسباتي للولاية.
- تفعيل مقتضيات أحكام القانون الوطني المتعلق للجهات على مستوى الأنظمة الموروثية؛
- مواصلة تفعيل جميع مكونات برنامج ترغيب الصفة المادية عن الصفقات العمومية؛
- مواصلة تعميق نظام التدبير المتبع لتأجيل الولاية والمجاعات الترابية على مستوى الآزوين بالرفوف؛
- مواصلة تعميق النظام الموروثي الجديد الخاص بالإصلاح المحاسباتي للولاية.
- تحسين التوازنات:
- إبرام عقود مع الإذاعات لإنتاج ورت بعض الكسولات المحسسية في مجال الضريبة وذلك لتوعية المواطنين خاصة الخواص بتوفيرهم وواجباتهم الضريبية؛
- إطلاق صفحة خاصة بالمديرية العامة للتراب على مواقع التواصل الاجتماعي وذلك لتعزيز سياسة التواصل بالنسبة للمدوية؛
- عقد اتفاقيات مع بعض الجهات من أجل نشر الوعي الضريبي (رحميات التروض الضروي، جمعيات المقاول الآتقي...)
- إنجاز بعض أنشطة التدينو الترابية الخاصة بالضريبة ونشرها عبر موقع الأذويت الخاص بالمديرية.
- إنجاز حملة توعوية حول مواثيق المواثيق برسم قانون المالية 2017؛
- تنظيم استعاضة الرأزي حول حملة المالية من أجل الرقي بجملة المالية محكلا وعضوا.
- تحسين مرافق العمل وظروف الاستعجال:

وقد رأست الوزارة تحديث الإدارة الزراعية الغربية من الوطن بهدف تطوير جودة خدمات الغرن وتأمين صورة الإدارة لدى المواطنين وذلك من خلال تفعيل الموارد البشرية للإدارة الزراعية ودعم وسائل عملها وتقوية بنيتها التحتية وقدراتها الوظيفية والتفنية، كما يستهدف التيارات والمؤسسات الأدبية اعتبارا لمخصص الغرن التي تفرها.

وإضمان نجاح هذا الورش، فقد تم إعداد نهجية تتركز على تفعيل نهجيات إحصاء المخصص الغرن التي تفرها.

كما قامت الوزارة بتوفير الظروف اللازمة لإجراء التصفيات التشريعية والخدمية الجزئية لسنة 2017 من خلال الدمج الوظيفي والتي لهذه الاستحقاقات على الصعيد المركزي والعلوي.

#### ● دعم ورش الاكبر المراكز الادارية

تم إعداد مقارنة جديدة تخص تحسين الهياكل الوظيفية للمصالح الزراعية تقوم على مسطرة بسيطة تنبئ بتأثيره المصالح المركزية، كما يستعمل هذه المصالح قادرة على مواكبة التغييرات التي تطرأ في محيطها، وبالتالي استغلالها في ظروف حسنة وذلك بغية إقرار هيكل تنظيمي لا يركز على تماسكة ومجانسة، وقادرة على تنفيذ استراتيجياتها الزراعية بفعالية وفائدة.

وبالموازاة مع ذلك، تم وضع نظام ملوحي من إشارات المصالح الكفئة بتدبير الموارد البشرية بالمناطق والأقاليم سيجريها من القيام بكل المهام الوظيفية المتوفرة إليها وفق برنامج الاكبر المركزي المعمول به منذ سنة 2014.

#### ○ تدبير الاكبر المراكز الاستراتجية وتسيير الشؤون الاقتصادية:

عانت الوزارة على مواصلة مواكبة التوجهات العامة ونظميات العمل التي اعتمدها الحكومة أساسا، في مجالات تقنية وتطبيقية الاستثمار ومواكبة تتبع وتقييم مخططات التنمية القطاعية على المستوى الوطني والتنسيق والترابي أعمال المراقبة وتقييم مخزون السوق الوطنية بالمستجيبات والسلع وتقييم آليات المصفاة الترابي السوق والسعي إلى تأهيل وتطوير قطاع النقل بواسطة سيارات الأجرة.

ومن هنا المطلق، فقد تركزت مجالات تدخل الوزارة خلال سنة 2017 على:

- مواكبة ورش مراجعة منظومة تدبير وتسيير الاستثمار وتحسين مناخ الأعمال والإصلاح العناصير المركزي الحكومية للاستثمار التي أطلقتها الحكومة، تنفيذ التصفيات السامية بهذا الشأن؛
- تتبع تفعيل الاجراءات المتعلقة بالتدبير الاكبر المراكز الجهوية في مجالات خلق التنازلات ومعالجة ملفات الاستثمار على المستوى الجهوي. وفي هذا الصدد تغير نطاق مهام المساعدة على إنشاء المراكز بتسجيل اصحات 22.576 مقالة بزيادة قدرها 3% مقارنة مع سنة 2016؛
- المشاركة في أعمال اللجنة الوطنية للاستثمارات وأعمال اللجنة التقنية للتصوير وتقييم أعمال هذه اللجنة الوطنية. حيث تمت دراسة 1950 مشروعا منها مبلغ استثمار إجمالي بلغ 1089 مليار درهم، بزيادة قدرها 39% مقارنة مع سنة 2016؛
- التفتح المستر والنظم طاعة مخزون الاستثمارات بمختلف مناطق المملكة، لرصد ومواجهة الاختلالات المحتملة في المخزون بالنسبة والسعة الطاقية، بالتنسيق مع القطاعات الزراعية والمواسمات المعنية بالفوزن، إضافة إلى الإلاء أهمية خاصة لبعض التغيرات الاستثنائية التي تتميز سواء بإقبال ملحوظ على طلب المواد والبنيات والخدمات أو تلك المرتبطة بحالات طارئة ناتجة عن اضطراب حركة المواصلات واضرابات في بعض القطاعات الحيوية أو ظروف طبيعية طارئة؛
- مواصلة العمل على تنمية الجنح المحلية للبراقية في صيد مختلف الحالات والأقاليم، من أجل ضمان حضور ميداني منظم ومواصل الأسواق وتوزيع آليات البينة وكيفية عمليات التخصيص ومراقبة الأسواق، بالتنسيق مع مختلف الأخرى المكلفة بالبراقية، المحافظة على القدرة التنافسية للمواطنين وضمان جودة وسلامة المنتجات الغذائية وتوفير شروط الصحة والسلامة، مع إيلاء أهمية أكبر للمناطق الريفية والبلدية؛
- إطار تطبيق تفتيشيات القانون المتعلق بجرة الأسعار والمقاسم، تم ضبط 2.677 مخالفة على الصعيد الوطني، وتوزع هذه المخالفات حسب مراحل التسويق وطبيعة المخالفات المعتبرة؛
- التفتح الجوي لوضعية الأسعار في السوق الداخلي لمختلف المواد الأساسية وكذلك أسعار المواد الخام على صعيد السوق الدولية وذلك بهدف متابعة وضعية ومستويات الأسعار ودراسة انعكاسات تقلباتها على القدرة التنافسية للمواطنين؛
- مواصلة الجهود من أجل تأهيل وصيانة قطاع النقل بواسطة سيارات الأجرة بصفتها الأول والثاني لإعطاء أهمية أكبر على هذا القطاع، من خلال العمل على تحسين مستوى جودة خدمته وكما تحسين ظروف العاملين به، وهكذا، فقد بلغ عدد

بلغت التناقصات المنجزة خلال السنة المالية 2017 من طرف وزارة الداخلية ما مجموعه 64.833.32 مليون درهم وهو ما يمثل نسبة 88,41% مقارنة مع الاجتهادات الموضوعة ومن إشارات هذه الوزارة وذلك كما هو مفصل في الجدول التالي:

البيانات	السنة المالية 2017	السنة المالية 2016	التغير
الاصحقات المتوقعة	17.464.980.000,00	17.509.980.000,00	-44.000.000,00
الاصحقات الفعلية في	16.910.991.959,24	16.910.991.959,24	0,00
نسبة الاجور	31/12/2017	31/12/2017	
الاصحقات المتوقعة	3.559.480.000,00	5.643.708.075,92	-2.084.228.075,92
الاصحقات الفعلية في	3.443.784.113,52	3.443.784.113,52	0,00
نسبة الاجور	31/12/2017	31/12/2017	
الاصحقات المتوقعة	23.855.490.000,00	28.835.198.055,08	-4.979.708.055,08
الاصحقات الفعلية في	25.915.819.582,53	25.915.819.582,53	0,00
نسبة الاجور	31/12/2017	31/12/2017	
الاصحقات المتوقعة	246.000.000,00	259.313.639,52	-13.313.639,52
الاصحقات الفعلية في	246.000.000,00	246.000.000,00	0,00
نسبة الاجور	31/12/2017	31/12/2017	
الاصحقات المتوقعة	35.509.027.000,00	44.039.814.711,91	-8.530.787.711,91
الاصحقات الفعلية في	38.837.716.404,02	38.837.716.404,02	0,00
نسبة الاجور	31/12/2017	31/12/2017	
الاصحقات المتوقعة	35.509.027.000,00	44.039.814.711,91	-8.530.787.711,91
الاصحقات الفعلية في	35.509.027.000,00	35.509.027.000,00	0,00
نسبة الاجور	31/12/2017	31/12/2017	
الاصحقات المتوقعة	59.610.517.000,00	73.332.294.548,79	-13.721.777.548,79
الاصحقات الفعلية في	64.833.322.055,11	64.833.322.055,11	0,00
نسبة الاجور	31/12/2017	31/12/2017	

فيما يلي عرض أبرز الجوانب التي قامت بها وزارة الداخلية برسم السنة المالية 2017:

#### ○ تدبير الموارد وتم البنيات التحتية ورسد البنيات الاكبر المراكز:

تجديد واصلاح وصيانة البنيات الاكبر المراكز الالهوية ورسد البنيات الاكبر المراكز الالهوية وتجهيزها وتأمينها وتجهيزها بمختلف المعدات وذلك وفقا لبراسات معقمة مكنت من التحكم في كلفتها الادارية بالإضافة إلى توسيع البنيات الترابية وتجهيزها وتأمينها وتجهيزها بمختلف المعدات وذلك وفقا لبراسات معقمة مكنت من التحكم في كلفتها وضمان مردوديتها، وكذا استنادا لمعيار عمدة لانتخابها وادراجها في إطار التوجه الهادف إلى تعزيز العوازل الجاهل للبيانات الصحية.

كما عملت هذه الوزارة على وضع مجموعة من البرامج، ترمي إلى تأهيل وسائل عمل الإدارة الترابية وتجهيزها وتأمينها وتجهيزها بمختلف المعدات وذلك وفقا لبراسات معقمة مكنت من التحكم في كلفتها والإصلاح وتحسين البنية التحتية بالبنية التحتية والاصحقات المتوقعة من أجل تأهيل وصيانة قطاع النقل بواسطة سيارات الأجرة بصفتها الأول والثاني لإعطاء أهمية أكبر على هذا القطاع، من خلال العمل على تحسين مستوى جودة خدمته وكما تحسين ظروف العاملين به، وهكذا، فقد بلغ عدد

#### ● تدعيم البنيات التحتية الادارية للوزارة

قامت وزارة الداخلية بإجراء عدة مشاريع حيوية تتعلق ببناء وتجهيز كل من المصاحف المركزية ومقرات العائلات والأقاليم ومراكز القيادة والمسكن الادارية بالإضافة إلى توسيع البنيات الترابية وتجهيزها وتأمينها وتجهيزها بمختلف المعدات وذلك وفقا لبراسات معقمة مكنت من التحكم في كلفتها وضمان مردوديتها، وكذا استنادا لمعيار عمدة لانتخابها وادراجها في إطار التوجه الهادف إلى تعزيز العوازل الجاهل للبيانات الصحية.

كما عملت هذه الوزارة على وضع مجموعة من البرامج، ترمي إلى تأهيل وسائل عمل الإدارة الترابية وتجهيزها وتأمينها وتجهيزها بمختلف المعدات وذلك وفقا لبراسات معقمة مكنت من التحكم في كلفتها والإصلاح وتحسين البنية التحتية بالبنية التحتية والاصحقات المتوقعة من أجل تأهيل وصيانة قطاع النقل بواسطة سيارات الأجرة بصفتها الأول والثاني لإعطاء أهمية أكبر على هذا القطاع، من خلال العمل على تحسين مستوى جودة خدمته وكما تحسين ظروف العاملين به، وهكذا، فقد بلغ عدد

## 3-4 المل

بلغت النتائج المتوخاة خلال السنة المالية 2017 من طرف وزارة العمل ما مجموعه 4893,76 مليون درهم وهو ما يمثل نسبة 66,137% مقارنة مع الاعجازات الموضوعة ضمن اشارة هذه الوزارة وذلك كما هو مفصل في الجدول التالي:

الاجازات	الاعجازات المتوقعة في السنة 2017	الاعجازات الفعلية في السنة 2017	الاعجازات المتوقعة في السنة 2017	الاعجازات الفعلية في السنة 2017	نسبة الاجازات
112	2	1	2017	31/12/2017	31/12/2017
% 99,96	3.516.438.479,91	3.508.933.000,00	3.517.933.000,00	3.516.438.479,91	% 99,96
% 92,65	377.068.444,12	391.994.000,00	406.994.000,00	377.068.444,12	% 92,65
% 46,77	403.573.227,46	299.250.000,00	862.970.505,73	403.573.227,46	% 46,77
% 89,75	4.297.080.451,49	4.200.177.000,00	4.787.897.505,73	4.297.080.451,49	% 89,75
% 35,35	529.401,00	900.000,00	1.497.652,58	529.401,00	% 35,35
% 17,28	6.326,72	0,00	36.603,01	6.326,72	% 17,28
% 34,92	535.927,72	900.000,00	1.534.255,59	535.927,72	% 34,92
% 18,72	596.139.645,49	560.000.000,00	3.184.971.881,65	596.139.645,49	% 18,72
% 18,72	596.139.645,49	560.000.000,00	3.184.971.881,65	596.139.645,49	% 18,72
% 61,37	4.893.755.524,70	4.761.077.000,00	7.974.403.642,97	4.893.755.524,70	% 61,37

مكنت الاعجازات القصصة لوزارة العمل برسم السنة المالية 2017، من ابرام مجموعة من الصفقات همت بالاساس:

في اطار ميزانية الاستثمار العمومية:

- صفقة شراء الحواسيب العمولة لقيادة الادارة المركزية بمبلغ 3.837.095,04 درهم؛
  - صفقة التهيئة والازمة الخاصة بالاراضي المركزية بمبلغ 2.370.092,16 درهم؛
  - صفقة شراء مركب الادارة العمومي بالموتري بالادارة المركزية بمبلغ 1.929.513,69 درهم؛
  - صفقة اقتناء نظام ادارة وتحليل قواعد البيانات والمصنات لقيادة الادارة المركزية بمبلغ 7.036.362,96 درهم؛
  - صفقة شراء عتاد المكتب لقيادة السلطة القضائية بمبلغ 16.582.265,56 درهم؛
  - صفقة شراء مركب لتشغيل نظام مراقبة بالفيديو بمبلغ 7.631.996,18 درهم؛
  - صفقة شراء مركب للسيارات السياحية لقيادة السلطة القضائية بمبلغ 8.435.277,74 درهم؛
  - صفقة شراء مركب لتشغيل نظام التحكم مركز الاتصال بمبلغ 3.000.000,00 درهم؛
  - اقتناء أجهزة لقيادة مراكز الخطط والتعويض بمبلغ 3.196.650,00 درهم؛
  - صفقة شراء مركب وحل عبر دارة لتلويحية معلقة بمبلغ 6.720.966,62 درهم.
- وفي إطار سياسة الاكتر مركز التي تتبعها وزارة العمل، قامت هذه الاخيرة بتقويض اعجازات للمبررات المرجحة والوجبة لوزارة التجهيز والتأهيل والتجسيات وإالة قدرها 106.925.402,75 درهم قصد إنجاز برامجها على الصعيد المحلي في كل ما يتعلق ببناء وتوسيع وتبنيّة أو اصلاح الماكز.
- وفي هنا الصدد قامت هذه المبررات بإعطاء الطلاق الاعمال بعدد من المشاريع بهدف تحسين ظروف العمل داخل الماكز كما يتضمن رفع جودة الخدمات المرجحة للمنافسين والرافس عليها. وهي كالتالي:
- عقد خمسين الدراسات الهندسية وتوقيع اتمثال بناء المحكمة الابتدائية بوزارات بمبلغ 1.253.382,17 درهم؛
  - صفقة توقيع اتمثال بناء المحكمة الابتدائية بوزارات بمبلغ 46.633.117,63 درهم؛

السيارات التي تم استبدالها بقتل الدم، منذ انطلاق برنامج تجديد أسطول سيارات الأجرة من الصنفين الأول والثاني، 21.000 سيارة من الصنف الأول (التي أن 46% من سيارات الأجرة الكبيرة قد استعادت من دم تجديد الأسطول)، وكذا 13.000 سيارة من الصنف الثاني (التي أن 40% من سيارات الأجرة الصغيرة قد استعادت من الدم)؛

العمل على ترميم القفد البرونزي وإعطاء جمحي النقل المابلين رخصة الترخية واطلاق السائق المهني الاستيقية في ابرام عقود استغلال رخص سيارات الأجرة. وقد بلغ عدد عقود الاستغلال البرهه المصدق عليها من طرف المالات والأقاليم، ما يقرب 41.600 عقد من أصل ما يقارب 50.000 رخصة تم استغلالها بصفة غير مباشرة.

حصوله المخرجات المبدوة الوطنية للتخية البرهه:

تمت برمجة أكثر من 994 مشروعا ونشاطا خلال سنة 2017 في إطار البرنامج الأرمه من المبادر. همت كل الفعاليات الخيرية من تجهيزات أساسية، وثقافية للكافيات والترتات، حيث استعاد منها ما يزيد على 249.571 مستفيد.

وإحلالا، فقد بلغت كلفة هذه المشاريع ما يناهز 7207 مليون درهما، ساهمت الماددة الوطنية للتخية البرهه في تمويلها بما يناهز 349 مليون درهما، ما يعكس الدور المهم الذي تلعبه الماددة كافة لتتحقق التخية البرهه المستعامة.

أما المخرجات سنة 2017 حسب البرنامج، فتوزع على الشكل التالي:

البرامج	عدد المشاريع	البلغ الإجمالي بالدرهم	مساهمة الماددة بالدرهم	المستفيدون
الهياكلية	20	23.933.118	14.333.118	5.250
الفردي	287	210.394.786	140.683.781	70.105
الاجهي	578	226.522.260	110.587.667	50.830
المجزي	109	259.862.364	83.137.225	35.915
الإجيج العام	994	720.712.528	348.741.791	162.100

توظيف اقلية المبررات والاهتمام وتوزيع التكنولوجيات المتقدمة:

وإصابت الازارات خلال سنة 2017، تفعل استراتيجية التصفية العملي التي تركز على تبسيط وصعيرة مساطر العمل الهادفة إلى تخفيف العبء الإداري وتقليص الأجال وارتفع من جودة الخدمات المقدمة لقيادة مرتقني الادارة التخرية والركزية.

وفي هنا الأطار، تم الشروع في إنجاز مشروعين استراتيجيين الصريف والاستهداف لقيادة برامج الحماية الاجتماعية، وذلك من خلال إحداث مهيل وطني للسكان مهيل اجتماعي ووجد. وقد حددت هذه المشروعين في خمس سنوات تنتهي من سنة 2017 وإلى غاية 2021.

وقد أكانت جهود فريق العمل على تحضير المستلزمات العائمة لخصم إنجاز المشروعين، حيث تم التعاقد مع مكتب الدراسات والمهيد من المخره المبركة التقنية واليالية والإدارية. بالإضافة إلى الملائير الجديدة لتصنيف مستوى عيش الأسر المسجلة في السجل الاجتماعي الوحيد، وذلك بناء على معطيات الموسوسو اقتصافية.

وعلى نفس النهج الإداري إلى تجويد الخدمات القائمة لترقيت الادارة، عملت مصالح الازارات على الاجتهاد من تطوير منظومة تحديث الحالة المدنية وتبنيها بالصفة المركزية كما تم اختيار مدينة الرباط لتجويد المنظومة حيث يتم ذلك في 6 مكاتب للحالة المدنية في أفق تسميتها على مجموع مكاتب جهة الرباط.

كما أنه في نفس إطار الصعيرة والتبسيط، تمقن الازارات إدخال تحديث إضافي على مسطرة الحصول على جواز السفر البيومتري من خلال إضفاء الطابع الإداري على الرسم القضيحي حيث في المنظر أن يساهم هنا الورش المتكرد مع المديرة العامة للتراتب في تجويد وتبسيط مختلف المساطر الإدارية التي تتضمن أداء مستحقات ضريبة معلقة.

وفي إطار التعميم التدريجي للعبارة الإلكترونية www.watqama، وإصابت الازارات مجرودا في مراكز الجهات التخرية الرابطة في ذلك، حيث تم برسم سنة 2017 دم انجاز 17 جهة تخرية ليصل الممد إلى 200 جهة تقني إلى 49 عمالة اقليم.

- صفة تتبع أعمال التهيئة وتوسعة المحكمة الابتدائية بالرباط مبلغ 2.233.134,08 درهم؛
- صفة تتبع أعمال التهيئة وتوسعة المحكمة الابتدائية بتطوان مبلغ 9.296.212,29 درهم؛
- صفة تتبع أعمال التهيئة وتوسعة محكمة النقض (الكيف والتبوية ...) مبلغ 20.606.730,72 درهم؛
- صفة تتبع أعمال بناء وتوسعة محكمة النقض مبلغ 82.404.171,21 درهم؛
- صفة الدراسات المتعلقة ببناء العهد الدالي للقضاء مبلغ 8.046.166,78 درهم؛
- صفة الدراسات المتعلقة ببناء محكمة النقض مبلغ 6.836.901,18 درهم؛
- صفة تتبع أعمال التهيئة وتوسعة محكمة النقض (الألاج) مبلغ 264.644,64 درهم؛
- صفة تتبع أعمال بناء وتوسعة محكمة النقض (قاعة الدورات عقد الاجتهادات عن بعد) مبلغ 16.709.594,92 درهم؛
- صفة تتبع أعمال بناء وتوسعة المحكمة الابتدائية بالرباط (قسم قضاء الأسرة) مبلغ 14.696.030,03 درهم؛
- صفة الدراسات المتعلقة ببناء قصر العدالة بطنس مبلغ 6.958.901,84 درهم؛
- صفة تتبع أعمال بناء وتوسعة المحكمة الابتدائية بربطيد مبلغ 28.730.934,46 درهم؛
- صفة الدراسات المتعلقة ببناء المحكمة الابتدائية بطنس مبلغ 1.090.442,07 درهم؛
- صفة الدراسات المتعلقة ببناء المحكمة التجارية بربطيد مبلغ 1.274.842,56 درهم؛
- صفة الدراسات المتعلقة ببناء المحكمة التجارية براكش مبلغ 2.650.716,03 درهم؛
- صفة تتبع أعمال بناء وتوسعة المحكمة التجارية بطنس مبلغ 23.256.777,96 درهم؛
- صفة تتبع أعمال بناء وتوسعة المحكمة التجارية بطنس (قسم قضاء الأسرة) مبلغ 57.000.000,00 درهم؛
- صفة الدراسات المتعلقة ببناء المحكمة الابتدائية بربطيد مبلغ 864.168,00 درهم.

○ في إطار ميزانية المساهمات المخصصة للولاية:

تم خلال سنة 2017 إبرام عدة صفقات لبناء وتوسيع وتجهيز عدة مراكز في إطار ميزانية المساهمات المخصصة للولاية لوزارة العدل. وفي هذا الإطار تم تحقيق ما يلي:

- صفة التهيئة المتعلقة بالمحكمة الابتدائية بسوق الأريهام (لملحق) مبلغ 723.961,55 درهم؛
- صفة التهيئة المتعلقة بالمحكمة الابتدائية بأفدير (لملحق) مبلغ 625.750,94 درهم؛
- صفة شراء عداد الكبح لثلاثة محكمات النقض مبلغ 12.769.535,04 درهم؛
- صفة شراء وركب العتاد المدمج لثلاثة الدوائر القضائية مبلغ 6.176.352,00 درهم؛
- تطبيق مصاريف الإشراف بالنسبة لرقق الوثائق المصورة مستقلة التابع لوزارة العدل والتجهيز والرجيستريال مبلغ 6.222.413,77 درهم.

وقامت المديرات الزرعية الإقليمية بإعطائه انطلاق الانشغال بمدد من الشايع بهدف تحسين ظروف العمل داخل المحاكم ما ضمن رفع جودة الخدمات الموجهة للمواطنين والرافقين عليها. وهي كالتالي:

- مراقبة تقنية وتوقيع أعمال متعلقة ببناء العهد الدالي للقضاء مبلغ 1.713.864,96 درهم؛
- صفة أعمال بناء وتوسيع مركز القاضي التميمي بربطيد مبلغ 1.185.773,26 درهم؛
- صفة الدراسات المتعلقة بتوقيع أعمال متعلقة ببناء المحكمة الابتدائية بالمخاضة مبلغ 2.250.075,37 درهم؛
- صفة أعمال بناء وتوسيع المحكمة الابتدائية بالمخاضة مبلغ 40.243.813,93 درهم؛
- صفة الدراسات المتعلقة بتوقيع أعمال متعلقة ببناء محكمة الاستئناف بكمم مبلغ 4.202.870,40 درهم؛
- صفة أعمال بناء وتوسيع مركز الأرشيف بالعيون مبلغ 21.946.509,24 درهم؛

- صفة أعمال إعادة التهيئة والإقامة بمرکز القاضي التميمي بطنس مبلغ 383.088,97 درهم؛
- صفة تتبع أعمال توسعة المحكمة الابتدائية بالجديدة (قسم قضاء الأسرة) مبلغ 998.281,36 درهم؛
- صفة الدراسات المتعلقة ببناء قسم قضاء الأسرة بتمسور مبلغ 369.540,00 درهم؛
- صفة الدراسات المتعلقة ببناء قسم قضاء الأسرة بتارونات مبلغ 325.556,00 درهم؛
- صفة أعمال إعادة التهيئة والإقامة بالمحكمة الابتدائية بولاي (ن) مبلغ 5.296.471,39 درهم؛
- صفة شراء العتاد المدمج لثلاثة الدوائر القضائية بجريكة مبلغ 1.654.986,00 درهم؛
- صفة تتبع أعمال توسعة المحكمة الابتدائية بالربطيد مبلغ 16.841.174,19 درهم؛
- صفة أعمال التهيئة أكر الأرشيف بكماس مبلغ 1.096.060,08 درهم؛
- الدراسات المتعلقة ببناء المحكمة الابتدائية بجنيفوزو مبلغ 325.556,00 درهم؛
- صفة الدراسات المتعلقة ببناء قسم قضاء الأسرة بموروق مبلغ 265.428,00 درهم؛
- صفة الدراسات المتعلقة ببناء قسم قضاء الأسرة بوزان مبلغ 183.860,40 درهم؛
- صفة الدراسات المتعلقة ببناء قسم قضاء الأسرة بتارورت مبلغ 144.840,40 درهم؛
- صفة أعمال بناء مركز القاضي التميمي بطنس مبلغ 16.237.947,50 درهم؛
- صفة تتبع أعمال توسعة المحكمة الابتدائية بطنس (قسم قضاء الأسرة) مبلغ 3.215.577,50 درهم؛
- صفة الدراسات المتعلقة ببناء قسم قضاء الأسرة بالجوسفة مبلغ 190.066,80 درهم؛
- صفة الدراسات المتعلقة ببناء مركز القاضي التميمي بطنس مبلغ 143.392,80 درهم؛
- صفة أعمال بناء مركز القاضي التميمي بطنس مبلغ 8.162.590,06 درهم؛
- صفة تتبع أعمال بناء وتوسعة المحكمة الابتدائية بطنس (قسم قضاء الأسرة) مبلغ 36.484.142,41 درهم؛
- صفة أعمال التهيئة ببناء وتوسعة المحكمة الابتدائية بالقيط بن صالح (قسم قضاء الأسرة) مبلغ 1.448.355,04 درهم؛
- سند طلب الدراسات المتعلقة ببناء المحكمة الابتدائية بتطوان مبلغ 75.000,00 درهم؛
- صفة الدراسات المتعلقة ببناء مركز القاضي التميمي بطنس مبلغ 36.465,60 درهم؛
- صفة الدراسات المتعلقة ببناء مركز القاضي التميمي بطنس بطنس مبلغ 193.145,85 درهم؛
- صفة شراء العتاد المدمج والتابع للمطوية لثلاثة الدوائر القضائية بطنس خلال مبلغ 1.317.868,80 درهم؛
- صفة أعمال بناء مركز القاضي التميمي بطنس (قسم قضاء الأسرة) مبلغ 5.822.269,85 درهم؛
- صفة الدراسات المتعلقة ببناء المحكمة الابتدائية بالعيون مبلغ 216.317,85 درهم؛
- صفة تتبع أعمال التهيئة وتوسعة المحكمة الابتدائية بالعيون مبلغ 7.646.073,95 درهم؛
- صفة الدراسات المتعلقة ببناء المحكمة الابتدائية بالعيون مبلغ 6.711.239,92 درهم؛
- صفة أعمال بناء مركز القاضي التميمي بطنس مبلغ 12.807.662,35 درهم؛
- صفة أعمال بناء مركز القاضي التميمي بطنس بطنس (قسم قضاء الأسرة) مبلغ 1.786.136,87 درهم؛
- صفة الدراسات المتعلقة ببناء المحكمة الابتدائية بطنس بطنس مبلغ 123.208,20 درهم؛
- صفة أعمال بناء وتوسعة المحكمة الابتدائية بطنس بطنس (قسم قضاء الأسرة) مبلغ 3.552.904,76 درهم؛
- صفة الدراسات المتعلقة ببناء المحكمة الابتدائية بطنس بطنس (قسم قضاء الأسرة) مبلغ 130.896,00 درهم؛
- صفة الدراسات المتعلقة ببناء المحكمة الابتدائية بتارونات (قسم قضاء الأسرة) مبلغ 1.206.546,00 درهم؛
- صفة الدراسات المتعلقة ببناء مركز القاضي التميمي بطنس بطنس بطنس (قسم قضاء الأسرة) مبلغ 439.389,00 درهم؛
- شراء وركب المكينات الهوائية لثلاثة الدوائر القضائية بالقيط بطنس مبلغ 790.648,20 درهم؛

- صفتة شراء العقار وثائق المكب التابعة الدائرة القضائية بطولان مبلغ 1.166.292,45 درهم؛
- صفتة أفعال التهيئة والإقامة بقرار العداء بالرباط بمبلغ 5.894.794,4 درهم؛
- صفتة أفعال التهيئة والإقامة بقرار قضاء الأسرة بالمحيطات بمبلغ 7.105.940,70 درهم؛
- صفتة أفعال التهيئة والإقامة بمحكمة الاستئناف بمبلغ 1.847.279,88 درهم؛
- عقد الهندس (الدراسات) الصعلق بفتح أعمال التهيئة بالحكمة الاجتماعية بالمحيطات (قسم قضاء الأسرة) بمبلغ 268.137,00 درهم؛
- صفتات الدراسات وتفتح أعمال معقلنة بمركز القاضي القاضى بمبلغ 631.625,80 درهم؛
- صفتات الطلب وتفتح أعمال معقلنة بمركز القاضي القاضى بمبلغ 26.664,00 درهم؛
- سند طلب الدراسات وتفتح أعمال التهيئة معقلنة بمركز القاضي القاضى القلم بدريوش بمبلغ 54.540,00 درهم؛
- صفتات الدراسات وتفتح أعمال معقلنة بمركز القاضي القاضى القلم بتاجمة بمبلغ 554.446,44 درهم؛
- صفتة الدراسات وتفتح أعمال معقلنة بمركز القاضي القاضى القلم بوادي أمليل بمبلغ 380.400,00 درهم؛
- صفتة أفعال بناء وتفتح أعمال معقلنة ببناء مركز القاضي القاضى القلم بوادي أمليل بمبلغ 15.879.162,09 درهم؛
- صفتة أفعال التهيئة والإقامة وتفتح أعمال معقلنة ببناء قضاء الأسرة بالحكمة الاجتماعية بجزسيف بمبلغ 2.355.328,08 درهم؛
- صفتة الدراسات وتفتح أعمال معقلنة ببناء قضاء الأسرة بالحكمة الاجتماعية بالمصر الكبير بمبلغ 1.038.589,63 درهم؛
- صفتة أفعال بناء وتفتح أعمال معقلنة ببناء قضاء الأسرة بالحكمة الاجتماعية بالمصر الكبير بمبلغ 18.570.229,71 درهم؛
- صفتة أفعال التهيئة والإقامة بالحكمة الاجتماعية بأصيلا بمبلغ 2.214.391,15 درهم؛
- صفتة أفعال التهيئة والإقامة بالدائرة القضائية لطنجمة بالحكمة الاجتماعية بالمحيطات (المراسم) بمبلغ 2.355.141,70 درهم؛
- صفتة أفعال التهيئة والإقامة بالدائرة القضائية لطنجمة (المراسم) بمبلغ 2.779.807,17 درهم؛
- صفتة الدراسات والبنائى الإدارية التابعة الدائرة القضائية لطنجمة بمبلغ 2.484.406,08 درهم؛
- صفتات الدراسات وتفتح أعمال معقلنة ببناء وتوسعة مركز القاضي القاضى القلم بالبروج بمبلغ 1.163.639,35 درهم؛
- صفتات الدراسات وتفتح أعمال معقلنة بتوسعة المحكمة الاجتماعية بسطات بمبلغ 424.848,00 درهم؛
- صفتات الدراسات وتفتح أعمال معقلنة بتوسعة المحكمة الاجتماعية بسطات بمبلغ 199.584,00 درهم؛
- صفتة بناء وتفتح أعمال معقلنة بتوسعة المحكمة الاجتماعية بسطات بمبلغ 16.480.596,76 درهم؛
- صفتة بناء وتفتح أعمال معقلنة بتوسعة المحكمة الاجتماعية بسطات بمبلغ 6.429.775,56 درهم؛
- صفتة أفعال التهيئة والإقامة بالدائرة القضائية بسطات (المراسم) بمبلغ 968.510,41 درهم؛
- صفتة مراقبة تقنية وتفتح أعمال معقلنة ببناء مركز الأرشيف بالمون بمبلغ 1.184.701,00 درهم؛
- دراسات معمارية وتفتح أعمال معقلنة ببناء مركز القاضي القاضى القلم بطوارقة بمبلغ 789.181,00 درهم؛
- دراسات معمارية وتفتح أعمال معقلنة بتوسعة وتهيئة المحكمة الاجتماعية بالمون بمبلغ 404.153,27 درهم.

- صفتة الدراسات وتفتح أعمال معقلنة ببناء المحكمة الاجتماعية بطنجمة (قسم قضاء الأسرة) بمبلغ 4.256.026,96 درهم؛
- صفتة الدراسات وتفتح أعمال معقلنة ببناء المحكمة الاجتماعية بمكناس بمبلغ 207.858,00 درهم؛
- صفتة أفعال بناء وتوسيع المحكمة الاجتماعية بمكناس بمبلغ 65.273.941,00 درهم؛
- صفتة الدراسات وتفتح أعمال معقلنة ببناء المحكمة الاجتماعية بالمسارة بمبلغ 2.933.920,00 درهم؛
- صفتة الدراسات وتفتح أعمال معقلنة ببناء المحكمة الاجتماعية بتزيت بمبلغ 181.078,00 درهم؛
- صفتة أفعال بناء وتوسيع المحكمة الاجتماعية بتزيت بمبلغ 21.352.000,00 درهم؛
- صفتة الدراسات وتفتح أعمال معقلنة ببناء قصر العداء بوجدة بمبلغ 3.057.216,00 درهم؛
- صفتة أفعال بناء وتوسيع قصر العداء بوجدة بمبلغ 19.521.191,88 درهم؛
- صفتة الدراسات وتفتح أعمال معقلنة ببناء مركز القاضي القاضى بدار ولد زيدوح بمبلغ 396.081,60 درهم؛
- صفتة أفعال بناء وتفتح أعمال معقلنة ببناء مركز القاضي القاضى بأجالة بمبلغ 6.227.452,96 درهم؛
- صفتة أفعال بناء وتفتح أعمال معقلنة ببناء مركز القاضي القاضى بآيت عات بمبلغ 2.368.847,33 درهم؛
- صفتة أفعال بناء وتفتح أعمال معقلنة ببناء مركز القاضي القاضى بزاوية الشيخ بمبلغ 725.951,34 درهم؛
- شراء وتركيب كمبرات الرقعة التابعة الدائرة القضائية ببنى ملان بمبلغ 118.048,18 درهم؛
- صفتة أفعال التهيئة والإقامة بالحكمة الاجتماعية بقضية غالة بمبلغ 2.202.873,76 درهم؛
- صفتة أفعال التهيئة والإقامة بالحكمة الاجتماعية بسوق السبت بمبلغ 1.361.309,70 درهم؛
- صفتة الدراسات وتفتح أعمال معقلنة ببناء قضاء الأسرة بالحكمة الاجتماعية بوزان بمبلغ 318.271,20 درهم؛
- صفتة الدراسات وتفتح أعمال معقلنة ببناء كل من المحكمة الاجتماعية ومحاكمة الاستئناف بالقنطرة بمبلغ 1.119.712,50 درهم؛
- صفتة أفعال بناء وتفتح أعمال معقلنة ببناء قضاء الأسرة بالحكمة الاجتماعية بوزان بمبلغ 12.722.531,28 درهم؛
- صفتة أفعال بناء وتفتح أعمال معقلنة ببناء كل من المحكمة الاجتماعية ومحاكمة الاستئناف بالقنطرة بمبلغ 22.257.916,12 درهم؛
- صفتة الدراسات وتفتح أعمال معقلنة ببناء المحكمة الاجتماعية ببيوزة بمبلغ 3.154.935,00 درهم؛
- صفتة الدراسات وتفتح أعمال معقلنة للمدرسة الفرعية بأفدر بمبلغ 780.227,52 درهم؛
- صفتة الدراسات وتفتح أعمال معقلنة ببناء قضاء الأسرة والحكمة الاجتماعية بتزيت بمبلغ 950.503,20 درهم؛
- صفتة الدراسات وتفتح أعمال معقلنة ببناء قضاء الأسرة والحكمة الاجتماعية بتارودانت بمبلغ 293.760,00 درهم؛
- صفتة أفعال بناء وتفتح أعمال معقلنة ببناء قضاء الأسرة بالحكمة الاجتماعية ببيوزة بمبلغ 54.278.785,50 درهم؛
- صفتة أفعال بناء وتفتح أعمال معقلنة ببناء قضاء الأسرة بالحكمة الاجتماعية بتزيت بمبلغ 18.154.613,64 درهم؛
- صفتة أفعال التهيئة والإقامة بالحكمة الاجتماعية بأفدر بمبلغ 17.921.351,10 درهم؛
- صفتة أفعال التهيئة والإقامة بالدائرة القضائية بأفدر بمبلغ 20.049.083,28 درهم؛
- صفتة أفعال التهيئة والإقامة بالدائرة القضائية بأفدر (الشبكة المبرومة) بمبلغ 3.245.311,14 درهم؛
- صفتة الدراسات وتفتح أعمال معقلنة ببناء كل من المحكمة الاجتماعية باستورت ولبن حمير بمبلغ 1.016.649,99 درهم؛
- صفتة الدراسات وتفتح أعمال معقلنة ببناء مركز القاضي القاضى القلم بسبيعي وحال بمبلغ 1.145.944,98 درهم؛
- صفتة أفعال بناء وتفتح أعمال معقلنة ببناء مركز القاضي القاضى القلم لاورب بمبلغ 577.747,65 درهم؛
- صفتة أفعال التهيئة والإقامة بالدائرة القضائية بمركز كمبرات المرزقة) بمبلغ 2.050.835,42 درهم؛
- صفتة شراء العقار الثقتى التابعة الدائرة القضائية بمركز (العاليات الرقعة) بمبلغ 1.103.950,20 درهم؛
- صفتة طلب الدراسات وتفتح أعمال معقلنة ببناء المحكمة الاجتماعية الجديدة بطولان بمبلغ 38.784,00 درهم؛
- صفتة الدراسات وتفتح أعمال معقلنة بالحكمة الاجتماعية بتفشان بمبلغ 200.949,60 درهم؛
- صفتة أفعال التهيئة والإقامة بالدائرة القضائية بطولان بمبلغ 2.987.091,52 درهم؛

5-4 إصلاح الإدارة الوطنية العمومية

بلغت التقتات المنجزة خلال السنة المالية 2017 من طرف وزارة المكلفة بإصلاح الإدارة والوظيفية العمومية ما مجموعه 109,37 مليون درهم وهو ما يمثل نسبة 45,57% مقارنة مع الإحصاءات الموضوعية. ومن إنجاز هذه الوزارة وذلك كما هو مفصل في الجدول التالي:

الجزء	الإحصاءات المنجزة في 31/12/2017	الإحصاءات النهائية في 31/12/2017	الإحصاءات المتوقعة برسم قفون المالية سنة 2017	البيان
نسبة الإنجاز	2	1	نسبة 2017	
% 85,69	45.163.990,07	52.705.000,00	52.705.000,00	تلتك الموظفين
% 73,03	26.631.892,91	36.465.295,00	35.503.000,00	تلتك المعدات وتلتك المختلطة
% 55,63	33.772.188,08	60.710.286,44	25.030.000,00	تلتك الإستهلاك
% 70,43	105.568.071,06	149.880.581,44	113.238.000,00	مجموع التكاليف المالية
% ---	0,00	0,00	0,00	تلتك الإستهلاك
% ---	0,00	0,00	0,00	تلتك الإستهلاك
% ---	0,00	0,00	0,00	مجموع مبالغ التكاليف المبرورة مستقلة
% 4,22	3.800.565,12	90.131.320,80	10.000.000,00	تلتك الخدمات المبرورة لأغراض خدمية
% 4,22	3.800.565,12	90.131.320,80	10.000.000,00	مجموع تلتك الخدمات التخصومية الخارجية
% 45,57	109.368.636,18	240.011.902,24	123.238.000,00	المجموع العام.....

تتمحور إنجازات الوزارة التنبؤية التي ترأس الحكومة المكلفة بإصلاح الإدارة والوظيفية العمومية برسم سنة 2017 حول البرامج الآتية :

• تحسين الاستعمال الإداري العمومية

تم العمل برسم سنة 2017 على تنزيل البرامج الوطنية لتحسين الاستعمال بصفة تدريجية وذلك على صعيد مجموعة من الوحدات البروزية كبرئاسة أول في أفق تعميمه على باقي الإدارات الأكبر تماشيا مع المرفقين.

• وضع ميثاق اللامركزية الإداري

يرتكز التصور الجديد للإدارة اللامركزية على تنزيل مبادئ دستور 2011 التي يبوأها مستوى الصدارة بين مختلف الفاعلين المحليين، وجعلها قطب الحمار والتشاور لإعداد برامج إقليمية وتنميتها، وذلك بمرآة للتحولات التي عرفها التنظيم اللامركزي لاسيا صدور القوانين الإستراتيجية المتعلقة بالجهات والمناطق والبلديات.

• تحليل التواصلي العمومي على مستوى القطاعات الوراثة

قامت الوزارة برسم سنة 2017 بأبحاث شبكة للتواصل لتفسيق الجهود وتقدم الاجراءات العملية بين مختلف القطاعات الوراثة بهدف دعم التواصلي المؤسساتي العمومي بغية التخصيص الدقيق للوضعية الراهنة للواصلي المؤسساتي عن طريق تحليل الاستبيان التي انصته الوزارة بالتعاون مع خبراء منظمة التعاون والتنمية الاقتصادية حول موضوع "التواصلي المؤسساتي وتعامل القطاعات الوراثة مع دينامية الإصلاح". كما عملت الوزارة لقاءه تستفيقي للتواصلي العمومي حضره المسؤولون عن التواصلي بمختلف القطاعات الوراثة.

○ العمل التطوعي:

• إعداد مشروع ميثاق الواصلي العمومية

تنزيلا للتفعل 157 من الدستور التي تبص على إعداد "ميثاق الواصلي العمومية يحدد قواعد الحكمة الجيدة المتعلقة بتسيير الإدارات العمومية والجهات والمناطق الوراثة والأجهزة العمومية". أعدت وزارة إصلاح الإدارة والوظيفية العمومية مشروع ميثاق الواصلي العمومية، يتشتمل ويتشاور مع القطاعات الوراثة ويضع الهيئات المؤسسة للوسط، والهيئة المركزية للوقاية من الرشوة، ويعبر هذا الميثاق إطارا مرجعا للقيم

4-4 التعاون الخارجية والضمان الدولي

بلغت التقتات المنجزة خلال السنة المالية 2017 من طرف وزارة الشؤون الخارجية والتعاون الدولي ما مجموعه 3,566,26 مليون درهم وهو ما يمثل نسبة 83,15% مقارنة مع الإحصاءات الموضوعية. ومن إنجاز هذه الوزارة وذلك كما هو مفصل في الجدول التالي:

الجزء	الإحصاءات المنجزة في 31/12/2017	الإحصاءات النهائية في 31/12/2017	الإحصاءات المتوقعة برسم قفون المالية سنة 2017	البيان
نسبة الإنجاز	2	1	نسبة 2017	
% 86,98	1.836.708.988,85	2.111.685.000,00	2.107.185.000,00	تلتك الموظفين
% 95,88	1.074.642.238,07	1.120.800.000,00	974.000.000,00	تلتك المعدات وتلتك المختلطة
% 53,37	366.422.400,39	686.557.704,25	477.000.000,00	تلتك الإستهلاك
% 83,64	3.277.773.627,31	3.919.042.704,25	3.558.185.000,00	مجموع التكاليف المالية
% 48,64	29.298.651,03	60.235.240,20	20.000.000,00	تلتك الإستهلاك
% 86,41	209.232.818,05	242.146.321,68	0,00	مجموع مبالغ التكاليف المبرورة مستقلة
% 78,88	238.531.469,08	302.381.561,88	20.000.000,00	تلتك الخدمات المبرورة لأغراض خدمية
% 74,16	49.959.678,75	67.367.708,70	30.000.000,00	تلتك الخدمات التخصومية الخارجية
% 74,16	49.959.678,75	67.367.708,70	30.000.000,00	مجموع تلتك الخدمات التخصومية الخارجية
% 83,15	3.566.264.775,14	4.288.791.974,83	3.608.185.000,00	المجموع العام.....

وحدات وزارة الشؤون الخارجية والتعاون الدولي تنفيذا لبرامجها برسم سنة 2017، وقد تم في هذا الإطار:

- إنهاء اشتغال مبالغ المركب الدبلوماسي بأكسوط وإنهاء مهام متر سفارة المملكة بواشنطن؛
- إطلاق المرحلة الثالثة والأخيرة لإيجرة مهام المراكز الدبلوماسية بكل من ليرفول، مالو والرموسة؛
- إعادة تأهيل مهام السفارة بكل من وكادو، ونياي؛
- مواصلة تأهيل متر سفارة المملكة بجنيف وفتح الصلحة التفتيشية بالقاهرة وكذا متر إقانة سفير صاحب الجلالة بالبوذية؛
- تأهيل البناية التي تأتي مقر الوزارة من خلال:
- مواصلة تجديد وتأهيل حظيرة السيارات بعجائنا الدبلوماسية والتصفية بالمخار؛
- إجراء إصلاح القتر الرئيسي المثلل على الملمة الخارجية "مخالة" في إطار برنامج شامل لتعويض سلامة وأمن الوزارة؛
- إجراء تأهيل قضاء خاص بالإرشيف وفق المعايير المعمول بها دوليا؛
- إنجاز التمثل الثالث من عارطة الطرق لنظم المعلومات بوزارة الشؤون الخارجية والتعاون الدولي؛
- إحداث منصة فيديو بيداغوجية بتأهيل التكون في المجال التفتيشي لثلاثة عانة موظفي الوزارة بالإدارة المركزية والبلديات الدبلوماسية والتفتيشية للرفع من مستوى الخدمات التفتيشية؛
- تفعيل برامج وورشات الرفع من مستوى الكفاءات الربعة المهلم والاختصاصات ذات الصلة بالمثل الدبلوماسي والتفتيشي؛
- التكون عن بعد في المجال التفتيشي لثلاثة الأعراف المحليين؛
- تفعيل البرنامج الإكسكورتفي لتتيم وتعمية استعادة الموظفين من الورات الكونينية المتأخرة عن مهنة التفتيش البيداغوجية؛
- استعادة 1597 مستفيد من مختلف الورات الكونينية خلال هذه السنة.

• تطوير منظومة الاستعمال الإلكتروني "أدازي"  
استكمال البنية التحتية والمزاولة من أجل تطوير منظومة الاستعمال الإلكتروني "أدازي" قامت الوزارة بإعداد التقارير التالية:

- موصلة دم العمل بوزارة الخدمات العمومية "service-public.ma" ومركز الاتصال والتوجيه الإداري؛
  - إطلاق الرمز المفسر لآثار الاتصال 3737 والتوجيه الإداري؛
  - موصلة دم العمل بوزارة البيئات المائية المورق العمومية "maps-service-public.ma"؛
  - موصلة دم العمل بوزارة التشغيل العمومي "Emploi-Public.ma".
- العمل العمومي:
- يستلزم إصلاح الإدارة العمومية إحداث تحول عملي لتوطيد تم الزيادة والمتنافية في تدبير الشأن العام وتبسيط آليات الحكامة الجيدة وتبسيط الاحتجاج على المواطنين وترسيخ مبادئ المساءلة والمسؤولية في الرفع العام، والتخفيف عن المتأخرين في المشاركة في مزاولة عمل الإدارة، وقد تم في هذا الإطار خلال سنة 2017:

- انعقاد الاجتماع التأسيسي الخاص ببرامج التعاقبية والوصول إلى المعلومات ومناقج الأخلاقيات التامنين الاستراتيجية الوطنية لكافة المساءد؛
  - إصدار الرسوم العمدت للجهة الوطنية لكافة المساءد؛
  - انعقاد قرار "تتبع إعلان مراكز الوقاية من الفساد" خلال الدورة السابعة لمنتدى الدول الأطراف في اتفاقية الأمم المتحدة لمكافحة الفساد؛
  - إعداد مشاريع تقارير حول تعزيز النزاهة والمتنافية؛
  - إعداد مشروع قانون الحق في الحصول على المعلومات؛
  - إحداث لجنة الحكومة المنتمية تضم ممثلين عن القطاعات الزرارية وحيات الحكامة والقطاع الخاص والتخفيف المدني.
- السمات الأساسية والآليات:

- المراكز التقنية والمهنية والآليات
- تم برسم سنة 2017 دم إنجاز 9 مشاريع قطاعية ترمم تحسين جودة الخدمات العمومية المقدمة للمواطنين وتم المجالات التالية:
- تحسين استعمال المرتفقين بالإدارات العمومية لخدمة المواطنين العامة لإدارة السجون ووزارة الصحة والديبلوماسية العامة للأمن الوطني والديبلوماسية العامة للجهات المحلية؛
- تحسين جودة المسائل الإدارية وتطوير الإدارة الإلكترونية المتبعة لخدمة وزارة الطاقة والمعادن والتربية المستدامة ووزارة إعداد الزراب الوطني والتعمير والإسكان والديبلوماسية؛
- مكافحة الفساد لخدمة وزارة إعداد الزراب الوطني والتعمير والإسكان والديبلوماسية العامة للجهات المحلية.

- تحديث أساليب وطرق التدبير بالإدارة العمومية
- إصدار منشور مشترك بين وزير إصلاح الإدارة والوظيفة العمومية وكتابة الدولة لدى وزير الطاقة والمعادن والتربية المستدامة لكافة التفتية المستدامة حول اعتماد مبادئ الإدارة المسؤولة إكولوجيا؛
- اعتماد يوم دراسي حول موضوع "الحكامة الادارية بين القطاعين العام والخاص"؛
- وضع استبيان لاستقصاء آراء موظفات وموظفي الإدارات العمومية حول مراجعة منظومة الوظيفة العمومية.

- التعاون الدولي
- تشكل آليات المراقبة والمعادن الدولي أهمية بالغة في مواكبة عدم الأزمات والمشاريع المتعلقة بالوظيفة العمومية وتحديث الإدارة، من خلال تطوير التعاون الثنائي لتبني برامج عمل تركز أساسا على تكوين الأطر وتبادل الخبرات والتعاون المتعدد الأطراف مع المنظمات الإقليمية والدولية لتعزيز الحوار حول السياسات العمومية والممارسات الجيدة، وقد عملت الوزارة برسم سنة 2017 على دم التعاون الثنائي بالتوقيع على اتفاقيات تعاون ثنائية في دول صديقة وثقافية، والتعاون المتعدد الأطراف بطريقة تجعل دور المغرب وثقافته كجبهة محورية لدم القدرات وكذا الاستفادة من الخبرات الناجمة لبعض الدول.

والتعاون الأساسية التي يجب ان تحم أسس عمل وسبلوكيات المرافق العمومية، ويتركز على إقرار مبادئ وقواعد ملزمة لحسن تدبير وسير المرافق العمومية وكذا تعزيز الخدمات العمومية المقدمة، من خلال إرساء ضمانات فيما يخص حقوق المواطن في تعامله مع الإدارة.

- التدبير الملمت للموارد البشرية
  - يرتكز برنامج إصلاح الإدارة في شدة الملحق بالتدبير الملمت للموارد البشرية على العناصر التالية:
  - التأسيس لوظيفة عمومية متميزة وفعالة وناجحة؛
  - الاستعداد للتدريج للتدبير الذي على مفهوم "الوظيفية"؛
  - الانفتاح ودمج آليات التدبير الملمت للموارد البشرية؛
  - تكريس مبادئ احترام القانون والاستحقاق والنزاهة والمتنافية والمساواة وكفالة الفرص والمساواة.
- وبعض هذا الورش الهام، البرامج الثلاث التالية:

- تحسين تدبير الموارد البشرية؛
  - تطوير منظومة تدبير الموارد البشرية؛
  - تعزيز الحماية الاجتماعية.
- تنفيذ خطة عمل الاستراتيجية الوطنية للمساواة العمومية
- تم برسم سنة 2017:
- التوقيع على اتفاقية شراكة بين وزارة إصلاح الإدارة والوظيفة العمومية وهيئة الأمم المتحدة للمرأة؛
  - تجنيد الدراسة حول كتابة النساء الموظفات في مناصب المسؤولية بالوظيفة العمومية؛
  - إعطاء الأولوية لمشروع إجراء دراسة استقصائية ووضع استراتيجية الاتصال لتعزز ثقافة المساواة في الوظيفة العمومية؛
  - الشروع في إعداد دفتر التعملات البروزخي لدراسة الخصائص المتعددة بالقرب من مكان العمل من طرف مكتب دراسات.

- تحسين الخدمات الإدارية
- قد تم في هذا الإطار سنة 2017 إنجاز ما يلي:
- إصدار الرسوم بتحديد كمييات الإسهام على مطابقة نسخ الوثائق لأصولها؛
- إعداد مشروع برسم ضمان تحديد كمييات الإسهام على صحة الامتضاء؛
- تدوين مسطرة بيع الملكية واقتراح الإجراءات التصديقية المتعلقة بها؛
- إعداد دليل عملي مسطرة بيع الملكية من أجل التنمية العامة؛
- مشروع "تتبع وتسم البروزة الوطنية للمقالة [www.businessprocedures.ma](http://www.businessprocedures.ma)".

- العمل الورقي:
- اعتماد الخدمة الحكومية الكامل Gateway gouvernementales
- مدم هذا المشروع أتاحه الولوج المشترك للبيانات سهل البطاقة الوطنية للتعريف والسجلين المدني والتجاري التي يحتاجها المرتفق في إقام طلبه للحصول على مجموعة من الخدمات العمومية، وذلك عبر تفعيل تبادل البيانات بين الإدارات المانحة لهذه السجلات وطاق الإدارات الأخرى من أجل تقليص عدد الوثائق الإدارية المطلوبة من المرتفقين أثناء استفسارهم من الخدمات، وبالتالي توفير الجهد والوقت والتكلفة.
- تطوير منظومة متكاملة لتدبير التعاقدات
- إصدار الرسوم الملحق بتحديد كمييات تلقى ملاحظات المرتفقين واقتراحاتهم وشكائهم وتبنيها ومعالجتها؛
- إحداث بوابة وطنية لتلقي وتبني ومعالجة شكيات المرتفقين [www.chikaya.ma](http://www.chikaya.ma)؛
- قرار بتحديد نموذج تقديم التعاقدات ونموذج الإمتضاء بالوصول بها.
- تطوير النظام المعلوماتي المشترك لتدبير الموارد البشرية بالإدرات العمومية
- قامت وزارة إصلاح الإدارة والوظيفة العمومية برسم سنة 2017 بإبرام اتفاقيات شراكة مع 16 قطاع وزارتي إعداد ووضع نظام معلوماتي مشترك وروعد لتدبير الموارد البشرية بالإدارة العمومية SIRH.

- قطاع البقيق الوطني:  
تمت دراسة كيفية تحسين عملية توزيع البقيق الوطني استنادا إلى الخطة الجديدة للبقيق التي تم إصدارها من طرف المديرية السامية للبقيق. كما تم تكثيف عمليات الرقابة خاصة فيما يتعلق بجودة هذه المادة مع اتخاذ الإجراءات الجارية في حق المخالفين.

- قطاع السكر:  
تم وضع سبنايوهات الإصلاح التدريجي لنظام دم السكر ودراسها من طرف الحكومة.  
كما تم إصدار مقرر وزاري يقضي بإعادة النظر في المستثمرين من الدم مع استثناء السكر المصنف المسود وذلك بغية الحفاظ على الإنتاج الوطني من هذه المادة.

✓ متابعة تطورات قطاع العروقات:

رغم تحريم أسرار العروقات بداية سنة 2015 فقد ظل هذا القطاع يحظى باهتمام وثابتة بالنسبة، وقد عملت الوزارة على اتخاذ مجموعة من التدابير من أجل تنظيم سوق العروقات وتنشيط المناقشة بين الطرفين فيها، ويمكن تلخيص هذه التدابير فيما يلي:

- إطلاق تطبيق هاتفي حول أسرار العروقات تمكن المستهلك من متابعة أتمتة هذه المواد على صعيد الزراب الوطني؛
- إصدار قرار تنظيمي يوضح سبل اشهر الأسعار في محطات الوقود والتي يتوجب احترامها من طرف الميادين؛
- اجراء بحث ميداني من أجل الوقوف على وضعية المناقشة في القطاع؛
- وضع تصور جديد لكيفية تحديد أتمتة العروقات من خلال وضع بنية أسعار جديدة، سيتم توجيهها لتسييف أسعار البنزين والغازوال مع تحديد هوامش ربح المندخلين في القطاع.

• سياسة الأسعار

✓ تحسين قيمة الأسعار والخدمات المنطلة أسوارها:

في إطار مواكبة سياسة الحكومة في تنزيل التزويد المغلفة بتأون السير، وطلب من القطاع المكلف بالنقل، تمت إضافة "تعمرية الدروس الكيويكية النظرية والتطبيقية من أجل الحصول على وضعية المسافة" ليشملها تحديد الأسعار من طرف الدولة.

✓ تطور الأسعار والخدمات المنطلة أسوارها:

لم تشهد أسعار المواد والخدمات القائمة أسوارها أي تغيير خلال سنة 2017 باستثناء أسعار البيع والأدوية.

- قطاع التبغ:

في إطار التعامل لجنة الصادقة على الأسعار التي ترأسها وزارة الشؤون المائية والحكمة، قامت هذه الأخيرة بتراجعة مقتضيات الرسوم المنعلق بنظام المصادرة على أسعار التبغ المصنع.

- أسعار الأدوية:

قامت اللجنة المشتركة بين الوزارات بدراسة 501 ملف متعلق بأسعار الأدوية.  
وبالوزارة مع هذا، أطلقت الوزارة مجموعة من الاجتاهات مع عدد من المندخلين في القطاع لتقييم السنوات الاولى من تطبيق النظام الجديد لتصنيف أسعار الأدوية، ويهدف هذه المبادرة إلى الوقوف على ما يمكن تحسينه وتوجيهه في هذه المنظومة على ضوء التجربة الراكمة.

في إطار تطبيق البرنامج الصاقيدي بين الوزارة والمكتب الوطني للكهرباء والماء الصالح للشرب، تمت برجة عدة مراجعات للأسعار، إلا ان الحكومة قررت بالنسبة للزيادة التي كانت متوقعة في ثمن الماء الصالح للشرب عند الإنتاج مع بداية سنة 2017، تعليق الزيادة مؤقتا بتأندا لإزوها على القدرة المترتبة للمستهلكين.

• تنافسية احصص الصيد الوطني

✓ مراقبة الأكروات احصصها:  
قامت مديرية المناقشة والأسعار بدراسة وإيداء الرأي في عدة مشاريع تركيزات اقصائية، حيث بلغ عدد هذه المشاريع 27 مشوروا خلال سنة 2017 وتم الترخيص لبعضها، منها، وشملت عمليات التزوير احصصاقي قطاعات السياحة، الأكروزينات، النظم المالي الحر، الخدمات...  
✓ القيام بعمليات المناقشة:

64- الموزون المائية والحكمة:  
بملت الفتحات المنجزة خلال السنة المالية 2017 من طرف الوزارة المكلفة بالمقنن والمقنن المائية والحكمة ما مجموعة 65,61 مليون درهم وهو ما يمثل نسبة 71,88% مقارنة مع الاجتاهات الموضوعة رفن إيداء هذه الوزارة وذلك كما هو مفضل في الجدول التالي:

البيانات (مليون درهم)	الاجتاهات المنجزة	الاجتاهات النهائية	الاجتاهات المنجزة	البيانات
شبه الاجتاه	في 31/12/2017	في 31/12/2017	برسم قنن السنة 2017	
1/2	2	1	سنة 2017	
% 95,02	27.371.739,94	28.807.000,00	28.807.000,00	تلت الموطلين
% 86,88	21.423.330,94	24.658.000,00	24.158.000,00	تلت المحلات والتفتحات المنجزة
% 45,68	16.819.072,04	36.819.236,77	7.140.000,00	تلت الإستثمار
% 72,68	65.614.142,92	90.284.236,77	60.105.000,00	مجموع الموزانية المائية
% --	0,00	0,00	0,00	تلت الإستثمار
% --	0,00	0,00	0,00	تلت الإستثمار
% --	0,00	0,00	0,00	مجموع مرافق التوزية المسيرة بصورة مستقلة
% 0,00	0,00	0,00	0,00	تلت المحلات المرصدة لأبور خصوصية
% 0,00	0,00	1.000.000,00	1.000.000,00	تلت المحلات المرصدة للصرفية للتزوية
% 0,00	0,00	1.000.000,00	1.000.000,00	مجموع تلت المحلات المرصدة للصرفية للتزوية
% 71,88	65.614.142,92	91.284.236,77	61.105.000,00	المجموع التام.....

تجوزت منجزات الوزارة المكلفة بالحكمة والمقنن بالمقنن المائية والحكمة رسم سنة 2017 حول الحاور التالية:

○ دم القنن المرصدة وتنافسية احصصها الوطني:

• نظام المناقشة

✓ دم المواد الأساسية:

استجرت الحكومة في دم القنن المرصدة المرصدة من خلال دم بعض المواد الأساسية المنجزة في غاز البوطان والسكر والبقيق الوطني، وقد بلغ التالف المالي الإجمالي اقتصا لينا سنة 2017 ما يناهز 15 مليار و584 مليون درهما موزعة كالتالي:

التالف المالي اقتصا	المادة
10315	غاز البوطان
3.455	السكر
1.465	البقيق الوطني
120	دم الأرقام الصحرارية
15584	المجموع

✓ تحسين أداء الفتحات المنجزة:

- غاز البوطان:

تم إصدار قرار متعلق بتحديد أسعار غاز البوطان التي تم من خلالها تحسين خريطة توريد مراكز التجميع من محطات التزويد أهدنا بين الاجتاهات محطات التزويد ومراكز التجميع المنجزة حديثا، وذلك من أجل التقليل من كلفة نقل هذه المادة التي يحملها صندوق المناقشة. كما تم تحسين مساطر مراقبة ملفات غاز البوطان من خلال تعزيز هذه المراقبة وتفتين طرق تصنيفية هذه الملفات، وذلك من أجل مواكبة النظام الجديد المنعلق بتحديد واردات غاز البوطان.



- ✓ مشاركة وزير الشؤون العامة والكتابة في المنى المرعي للتبعية المستعانة لعام 2017 حول التبعية المستعانة بالمجلس الاقتصادي والاجتماعي التابع للأمم المتحدة؛
- ✓ المساهمة في بورة خارطة طريق تنفيذ خطة التبعية المستعانة 2030 بالمرور الأعضاء الاسكوا.
- جلب خبرات وتوثيق الخبرات، وذلك من خلال:
  - ✓ التوقيع على مذكره تفاهم حول خطة التعاون لسنوات 2017-2019 بين المغرب والاسكوا؛
  - ✓ توثيق الخبرات في مابين متعددة ادم مختلف القطاعات الزاوية في إطار التعاون مع الاسكوا ذم على الخصوص: البنية التحتية، وتبوير المطار، التضامن الاجتماعي، الكتابة المومية، رصد سوق التعل، ككولوجيا الموربات، الإحصاء، الاتفاقيات التجارية، الممولات التقنية، النقل.....؛
- تنسيق مساهمة المغرب في الاجتاعات الحكومية والبروات المنظمة من طرف الإسكوا في مختلف المجالات.
  - تنسيق وتقيم السياسات المومية وتقيم مدي جانها وماليها والتفاتيح؛
- تم الشروع في تنفيذ الزوية حول تنسيق وتقيم السياسات المومية، بمشاركة والتعاور مع مختلف القطاعات الزاوية والموستات المومية المبنية، من خلال مجموعة من المشاريع والاجراءات. ولما لم يوجد ام سبورات مدموية الحكمة خلال 2017.
  - الامامة السياسات المومية وتبوير التفاتيح
- علت الزارة بتسيق مع مختلف القطاعات والموستات المنية على بورة تصور استراتيجي لسياسة مومية مدمية الجاية الاجتامية، خاصة في شتيا التعل بالمساهمة الاجتامية. إذ يبرخي هذا الشروع تحديد سبل الاستجابة التل لاجتات مختلف الفئات الاجتامية حسب خصائصها الموسوم الاقتصادية والتبغرافية وتحقيق التكلل والاسهام بين مختلف مكونات المرض الوطني في مجال الجاية الاجتامية، والعمل على توثيقه المائل بين الفئات والجهات، مع وضع الآليات اللازمة لتسيق وتكامل وتاسم وتدخل مختلف الفاعلين في المجال.
  - تقيم وتقيم السياسات المومية
  - ✓ مالمسة تقيم السياسات المومية؛
- تتمتلا الإزارة السياسية الهادفة لوضع إطار موستاتي تقيم السياسات المومية، أطلقت الإزارة سلسلة تناشوريا من أجل وضع رؤية ورتابع عمل من أجل مأسسة حقيقية لوظيفة تقيم السياسات المومية، وإرساء ثقافة التقيم وفق المنهج والمؤير المتمدة دوليا.
  - ✓ إرساء دلائل عملية لتقيم السياسات المومية؛
- يسمى هذا الورش الوصول للأدلة مخرجات:
  - دليل عمل للكلفين مهمة التقيم، يشرح الدليل بالتفصيل النهج وعملية التقيم وعرض الطرق العلمية الأكثر استعمالا لكل مرحلة من مراحل العملية؛
  - دليل عمل للمشرفين على تبوير مهمة التقيم، وشرح الخطوات التي يمين اتخاذها لإدارة العملية وصياغة دفتر الحسابات، وشرح نتائج التقيم والتواصل بنتائجها ومناخبة النهجية مع الخبراء الكلفين مهمة التقيم؛
  - مميم لفرق ثلاث الفئات (المرعية، الاجتامية و الفرنسية) يحوي على المالم الاساسية المتعلقة بوظيفة التقيم.
  - ✓ وضع نظام لقياس مستوى الحكمة في تبوير المائل؛
- تم في هذا الإطار إنجاز دراسة مقارنة للتجارب الدولية في مجال قياس مستوى الحكمة لاختيار أنسب المؤشرات ووضع منظومة لقياس هذه المؤشرات وكل العمليات المرتبطة بالحكمة بالإدلاء.
  - ✓ تصميم نظام مؤسراتي لتنسيق وتقيم السياسات المومية؛
  - ✓ قامت الزارة في هذا الصدد بإطلاق دراسة لتصميم ووضع نظام مؤسراتي لتنسيق وتقيم السياسات المومية.
  - ✓ توثيق الخبرات في مجال حكمة وتقيم السياسات المومية؛
- علت الزارة على تبوير الخبرات الوطنية في مجال تبوير وتقيم السياسات المومية من خلال:
  - تنظيم دورات تكوينية قائمة مسؤولي وأطر القطاعات الزاوية والموستات المومية بهدف تكلمهم من مجموعة من الآليات والتفتيات الكفيلة بتحسين حكمة السياسات المومية من حيث الإرساء والتقيم والتقيم، وقد تم تنظيم ثلاث دورات تكوينية استفاد منها ما يقارب 2200 إطار من مختلف القطاعات الزاوية وبعض الوستات المومية؛

- قامت الزارة ببحث مناسمة مبياني في قطاع المورقات بعد سنتين من العصور التأكلم من مدي احكام المركات لتفتيات قانون حرية الاسرار والمالفة وقد عمل هذا البحث جمع المركات المسورة والبروة للمورقات والتي يبلغ عددها 13 شركة.
- ✓ مالمسة تطويرات الاسرار المورقة
- قامت الزارة بتسيق تطوير الوارد الأكثر استهلاكها كإعداد القلاجة المورقة في الأسواق كما تسور على مراقبة تطبيق القانون فيما يخص المتنافية وخارجة المخرجات.
  - ✓ وضع آليات مالمسة الاسرار؛
  - النظام المؤسراتي الوطني للاسرار؛
- يسمح هذا النظام الحكومة بالتبني التسيق لاسرار العديد من المراز الاستهلاكية بطريقة قوية وكذا القيام بالعديد من البرسات واصدار عدد من المؤشرات الاقتصادية الهامة في هذا المجال.
  - البروة الالكترونية "مصلح"؛
- على هامش إطلاق التطبيق الهامشي "مصلح" قامت الزارة بإبحاث بوية الكترونية من أجل مالمسة تطويرات سوق المورقات خاصة فيما يتعلق بالاسرار وذلك من أجل ضمان المتنافية في تكوين أسعار هذه المراز وتقل المالمسة المورقة.
- تنسيق وتقيم المركات مع البوك المورلي
- تنسيق وتقيم المركات مع البوك المورلي
- علت الزارة على مالمسة دم السياسة المومية في إطار المركة الاستراتيجة مع البنك الدولي للسنوات الأربعة 2014-2017 وذلك عبر مبنية ممولات خارجية وحطب خبرات ادم تنفيذ برامج قطاعية مهم:
  - ترقية الجاية الاجتامية عبر تحسين الاستجابات من خلال وضع نظام مؤسراتي لتطوير أداء البرامج الاجتامية؛
  - دم تطوير المجمات الزاوية من خلال تمييز الوستات والإدارة المحلية وتحسين المدمات وكذا الاداء المالي (مشروع المار الجيضاء)؛
  - تمييز وتوثيق التنافسية الاقتصادية عبر:
    - ✓ دم الممولات الصغيرة والموسسة الجديدة والمكبرة (Startups)؛
    - ✓ دم الحسابات الزاوية وتسيق المنتجات الزراعية من خلال إجراء إصلاحات مؤسراتية وتطبيقية.
- تنسيق التعاون مع منظمة التعاون والتنمية الاقتصادية
- يهدف التعاون مع منظمة التعاون والتنمية الاقتصادية الى تريب السياسات المومية المورقة مع الفواعد الدولية والاستفادة من الخبرات والتفتيات العالمية لهذه المنظمة وكذا تعزيز التبادل مع دوليا الأعضاء. وفي هذا الإطار، عملت الزارة خلال سنة 2017 على:
  - تقبل المغرب في اجتماع مجلس المنظمة؛
  - موكاة البرنامج التعلن بجائزة الريشة في مجال الأعمال في إطار مبادرة المنظمة لشمال أفريقيا والسوق الأوسط؛
  - التنسيق لإجراء دراسة أولية من طرف المنظمة حول الاستغلال الاقتصادي للنساء. وقد شارك وزير الشؤون العامة والحكمة في الإطلاق الرسمي لتقرير التمكن الاقتصادي للمرأة في منطقة الشرق الأوسط وشمال أفريقيا في القاهرة؛
  - تنظيم مؤتمر افريقي بمشاركة مع منظمة التعاون والتنمية الاقتصادية حول حكمة المركات؛
  - تنسيق اعداد تقرير حول الحكمة الاقتصادية والتنمية الاقتصادية حول موسسة وطولية المدي.
- تنسيق التعاون مع الاسكوا
- علت الزارة في هذا الإطار على:
  - المساهمة في بورة وتوثيق رؤية الدول الأعضاء للاسكوا حول أهداف التبعية المستعانة، عبر:
    - ✓ المشاركة في المنى المرعي للتبعية المستعانة لعام 2017 تحت عنوان "تفعيل تنفيذ خطة التبعية المستعانة لعام 2030" التي تضم على التفر وتبوير الاردها في منطقة عربية سفيرة" التي تضم بالتعاون مع الاسكوا؛

7-4 التدبير السامية للخطيط

بلغت النفقات المتجزئة خلال السنة المالية 2017 من طرف التدبير السامية للخطيط 474227 مليون درهم وهو ما يمثل نسبة 80.93% مقارنة مع الاعطيات الموضوعة زمن إنشائه هذه الوزارة وذلك كما هو مفصل في الجدول التالي:

الاجزاء	الاعطيات المتجزئة	الاعطيات النهائية في	الاعطيات المتفرقة	البيانات
نسبة الاجزاء	في 31/12/2017	في 31/12/2017	برسم قرون العلية	لسنة 2017
112	2	1		
% 97.89	266.269.677,88	272.000.000,00	272.000.000,00	نفقات الموظفين
% 93.83	131.552.668,19	140.196.000,00	130.896.000,00	نفقات المعدات والنفقات المتجزئة
% 75.82	29.974.227,18	39.533.631,45	29.885.000,00	نفقات الإستهلاك
% 94,70	427.796.573,25	451.729.631,45	432.781.000,00	مجموع النفقات العامة
% 40,98	16.492.761,65	40.241.490,45	27.051.000,00	نفقات الإستهلاك
% 14,47	8.811.491,91	60.875.743,55	17.700.000,00	مجموع نفقات القروض المصدرة مستقلة
% 25,02	25.304.253,56	101.117.234,00	44.751.000,00	نفقات الضمانات المبرمجة لأول خصومية
% ---	0,00	0,00	0,00	نفقات الضمانات الحكومية للقرض
% 63,86	21.167.220,73	33.145.088,95	500.000,00	مجموع نفقات الضمانات الحكومية للقرض
% 80,93	474.268.047,54	585.991.954,40	478.032.000,00	المجموع العام.....

يمكن تلخيص حصيلة إنجازات التدبير السامية للخطيط برسم سنة 2017 في ما يلي:

○ إنجاح العملية الإحصائية وإعداد الحسابات الوطنية:

● المورث الإحصائية

واصلت التدبير السامية للخطيط خلال سنة 2017، استغلال ونشر معطيات المورث البنيوية والبحث التي تم إنجازها ومواصلة إصلاح المورث الماتية واستغلال ونشر نتائجها، بالإضافة إلى تجميع الإحصائيات الإدارية ووضعها زمن إنشائه مختلف المستعملين.

● الإحصائيات الإدارية

في يخص الإحصائيات الإدارية، واصلت التدبير السامية للخطيط خلال سنة 2017 تجميع واستغلال وتدقيق الإحصائيات الشهرية والشهرية لدى المؤسسات العمومية وشبه العمومية والخاصة، وتجميع واستغلال إحصائيات رخص البناء لسنة 2016 والشهر الأول لسنة 2017 ونشر نتائجها، وتحسين قاعدة المعطيات الإحصائية.

● العالمة الوطنية

واصلت التدبير السامية للخطيط أعمال إعداد ونشر الحسابات الوطنية، السنوية والصلبية، وكذا الحسابات الشهرية، التي تتعلق في غالبها الناتج الداخلي الإجمالي ويجمع الطلب النهائي والقرضات الدولية للاقتصاد الوطني. كما تقوم بتجربة ونشر الحساب التتابع لتتبع السياحة.

○ دورات القروض المستقلة، والقرضات الموسومة اخصادية، والمؤقتة والبيعية المستعانة:

● تحليل الطريقة وإعداد القروض للاخصادية على المدى القصير  
واصلت التدبير السامية للخطيط خلال سنة 2017، الأشغال المتعلقة بتفصيل الطريقة وإعداد القروض للاخصادية على المدى القصير. وقامت في هذا الصدد بإعداد ونشر أربع مذكرات فصلية حول الطريقة للاخصادية والبيعية، ومواءمة مع ذلك، واصلت إنجاز الدراسات القطاعية الخاصة بسنة 2017 حول قطاعات الفلاحة والصناعات التحويلية والتجارة الخارجية وكذا حول الطلب الداخلي وتوزيع الاقتصاد وحول آثار الأبعاد البيئية، وخاصة آثار شهر رمضان على بعض القطاعات الاقتصادية والوارد المتجددة وأسعار الاستهلاك.

في إطار مواكبة ورش الجهة المتضمنة تعزيز القدرات، وتعاون مع وكالات الأمم المتحدة بالربط، تم تنظيم دورات تكوينية لثلاثة مسؤولي الصالح الجوية للقطاعات الحكومية وبمساند الجهات في مجال الخطيط الاستراتيجي للمنتج والتصدير الذي على النتائج.

● تحسين حكمة القارلات

✓ الإزالة الواسعة والتي تضمن حكمة القارلات:

- تضمن تحديث الوثائق المتعلقة بالامرات الجيدة حكمة القارلات في ضوء التطورات في السياق الوطني والدولي والصعوبات المعاصرة في تطبيق هذه الوثائق ضمن جدول أعمال اللجنة الوطنية حكمة القارلات؛
- والموازاة مع أنشطة اللجنة، المشاركة في إعداد ونظم المؤتمر الوطني (خوضه العمل) حول حكمة القارلات، التي تم تنظيمه بإشراف بمشاركة مع منظمة التعاون الاقتصادي والتنمية.

✓ دراسة تجريبية جديدة للموسم القارلية والتطبيقية في هبات حكمة المراكب العامة والخاصة الكبرى:

- بغية إيلاء تفضيل خصوص الموسم القارلية والتطبيقية في المغرب وتصد التناذر مع أصحاب الصلحة، تم إرسال استبيان من قبل وزارة الشؤون العامة وحكامة إلى ما يقارب 100 شركة من القطاع العام والخاص لتقديم إجاباتهم؛
- إنجاز دراسة مقارنة لتحديد المعايير الدولية المتعلقة في هذا الموضوع وتحديد الصعوبات الدولية الحديثة المتعلقة بمسألة تثبيت هبات الحكامة؛
- صياغة تقرير يبين عن الدراسات المساندة يشمل التقارير والتوصيات الصحيحة المقترحة لتعزيز تفعيل النساء في مختلف هبات الحكامة المراكب العامة والخاصة الكبرى.

● البينة الاموالوجية وتدبير معامل الكوارث الطبيعية

✓ تنفيذ توصيات دراسة تقييم نظام حكمة سياسات تدبير المخاطر:

- من أجل تعزيز القدرات الوطنية في مجال تدبير معامل الكوارث الطبيعية والمند من آثارها، أنشئت الوزارة، بالتنسيق مع وزارة الداخلية وتعاون مع منظمة التعاون والتنمية الاقتصادية على إنجاز دراسة تقييمية شمولية لسياسات تدبير المخاطر. وقد مكنت هذه الدراسة من إعداد تخصص دقيق للوضع الحالية للتغطية الوطنية لتدبير المخاطر بلاديا، وفق المبادئ والممارسات المعترف عليها دوليا وبمساعدة خبراء من دول منظمة التعاون والتنمية الاقتصادية الرائدة في هذا المجال.
- وقد تم خلال سنة 2017 إنجاز ما يلي:

- تنظيم 4 ورشات وطنية لتقوية قدرات مختلف المتدخلين في مختلف مراحل تدبير المخاطر؛
- بلورة مسودة خارطة الطريق لإحداث إطار مؤسسي لتتبع سياسات تدبير المخاطر؛
- تطوير 4 دلائل موضوعية عملي لإدارة المخاطر تم مختلف مراحل مسلسل تدبير المخاطر؛
- وضع نظام معلوماتي لتتبع تنزيل التوصيات.

✓ المشاركة في المؤتمرات واللقاءات الدولية حول تدبير المخاطر:

شارك الوزارة في فعاليات الدورة الخامسة للمنتدى العالمي للمد من معامل الكوارث بالنمط بالكسبيك، حيث ساهمت الوزارة في أعمال المنتدى بمناقشة: الأول في موضوع "الحكمة في تدبير المخاطر كوسيلة لدم القدرة على الصمود: كيفية الاختيار في مستقبل أكو أمنا"، والثانية في موضوع "إدماج المد من معامل الكوارث في الخطيط اخصادي العمومي".

✓ البينة الاموالوجية من خلال تتبع تطور المؤسسات الوطنية والدولية في مجال الحكامة:

عادت الوزارة على رصد وتحليل مختلف التقارير الصادرة عن مؤسسات الرقابة العمومية وكذا عن المؤسسات والهيئات الدولية المتعلقة بالحكمة، كما تتابع تنفيذ التوصيات المنبثقة عنها.

بلغ عدد الطلبة المسجلين بالجدد بمدرسة علوم المعلومات (السنة الأولى لسلك المهندسين) برسم السنة الجامعية 2016-2017 ما مجموعه 102 طالباً وعدد الطلبة في طور التكوين 283 طالب. أما عدد التوحيين، برسم نفس السنة، فقد بلغ 91 خريجاً من أصل 93 طالب أي بنسبة 98%، وتم تسجيل 108 طالباً جديداً خلال السنة الجامعية الحالية 2017-2018.

#### ○ دعم قيادة المأم والصالون الدولية:

#### ● تحميت التصير وتحمين الكفاءات

- تدبير الموارد البشرية: في إطار الأنشطة المتعلقة بوضع نظام معلوماتي متدريج لتدبير الموارد البشرية، تم الانتهاء من النسخة الثانية التي تم التدبير الإداري للموظفين، والتي بدأ العمل به بشكل تدريجي، وكذا النسخة الثالثة التي تم التدبير الوظيفي وتعيين الموارد البشرية، بالإضافة إلى التمرغ في إنجاز النسخ الرابع المتعلق بالكويتن والمساعدة الفنية.
- تحميت التصير الإداري واللي: بخصوص تتبع نظام الرقابة الداخلية وإدارة الخطر المتعلق بتدبير النقابات، فقد وضع مجموعة من الآليات الفعالة في دلائل وثائق متعلقة بالمساطر الخاصة بتدبير المتنزات عن طريق تحميت طلبات العروض، كما تم تحميت الوثائق البروزجية المتعلقة بالشراء عن طريق طلبات المسند.
- تطوير النظام المعلوماتي: في إطار تدبير الرائد ورتبها، تم إنجاز الأعمال المتعلقة بالنسخ الأول الذي تم تدبير الرائد ووضع نظام التدبير الإلكتروني للوثائق، بالإضافة إلى إنجاز النسخ الثاني التي تم تنظيم وتصنيف الرائد المتعلقة بخلاف الملفات كما تم وضع نظام لضمان الأمن المعلوماتي ونظام النسخ الاجتماعي للبيانات إضافة لإقائه برامج معلوماتية لتدبير العروض.
- تتبع العقود القرونية: إعادة تعيين من أجل تحميت الإطار القانوني للنظم اختصاصات وحكامة وحطابا الإدارية وولاته مع الصولات والوجهات الاستراتيجية الجديدة.
- إعادة حيكمة الصالح الاممكروة المدونة السامية العطيط: انجازا في الروية الماكروة المنصرة حول الجوية ا المقدمه التي ما فتت تشكل احد الحاور الهيكلة لطلب صاحب الجلالة نصره الله قامت المدونة السامية العطيط بمدة أنشطة من أجل مواكبة هذا الورش الوطني من خلال ثلاثة حكاكها الاممكروة مع التقسيم الجهوي الجديد ومدعا بالوسائل البشرية والادنية الازوية وتوقيع ميثوقا الاصطاحي على الصعيد الجهوي، عبر نشر نتائج البحوث الاصطاحية والبراسات التي تقوم بها المدونة.
- الصالون الدولي
- العلاقات المتعاكزة: واصلت المدونة مساهمتها في التفكير والنقاش في ميدان الإصحاء على الصعيد الدولي، وذلك عبر مشاركتها في مختلف الجاهل والندوات الدولية، كما عززت علاقاتها المتعاكزة مع العديد من الجهات والقطاعات الفعالة في ميدان الإصحاء.
- المساهمة في اللقاءات الدولية والإقليمية: في إطار تفاعل المدونة السامية العطيط مع محيطها الدولي والإقليمي، شغلت المدونة خلال سنة 2017 عدة مناصب منها:
  - ✓ الرئاسة المتعكزة، إلى جانب اللجنة الأوروبية، لتتسي الإصطاحيين الأورووموسطين؛
  - ✓ الرئاسة المتعكزة، إلى جانب الكلب المركزي الإصحاء الهناري، لفرق الأم العمدة الرفيع المستوى المكلف بالمشاركة والتسيق وتوقو القدرات الإصطاحية لأجدة ائتمية المستعامة 2030؛
  - ✓ رئاسة اللجنة الفنية الثالثة الثالثة للإصحاء بجامعة الدول العربية.
- تنظيم لقاءات دولية وإقليمية: تميزت سنة 2017 باستضافة الفرب اللوزة 61 اللبوزر الدولي للإصحاء، وقد انظم خلال هذا اللبوزر، 1795 مشارك من 120 بلد، يتلون الماهد الإصطاحية الوطنية واليهامات ومراكز البحث واليهامات الهية الإصطاحيين ومؤسسات إقليمية ودولية، فضلا عن الصالون الخاص، ما أتاح لهم، لاسيما من الدول العربية والإريقية، فرصة حقيقية لتبادل تجاربهم والمبارسات الفضل مع باقي المتكروين، وبراز القدم الفرز في مجال الإصحاء في هذه المناطق.
- الملاحات في إطار تدبير القدرات والصالون جروب- جروب: استقطبت المدونة السامية العطيط خلال سنة 2017 مجموعة من الأطر من الدول الإريقية من السنغال والسودان والراس الأخضر وموزنانيا، وذلك في إطار تبادل الخبرات والإطلاع على التجارب العربية في ميدان البحوث الإصطاحية والعلمية الوطنية وكذا تحليل الظروف والتحديات العلمية.

● البراسات والوقوات الاصحائية

قامت المدونة السامية العطيط بإعداد دراسات اقتصادية حول إنكبابات تجوية وصيانة الميزانية الإصطاحية في تنقبا التوقوي والاستشارتي وستابرواهات تطور الأطر الأاكو اقتصادي على المدى المتوسط. وتعد في ذلك على أدوات تقنية ملائمة، خاصة غانرج الاصحاد الكلي و التوازن المام المسامي، التي تم تعديلها وإعادة حيكلمها بالنظام.

#### ● البراسات الاصحائية

في ميدان دراسات الإنكبابات الاقتصادية والاجتماعية، قامت المدونة السامية العطيط بسابقة الإارة الفاشرة حول محدودية النموذج التجروي للتعريف، المبرك أساسا على الطالب الداخلي، دون أن يواكبه تغيير حيكلي في بنية الأنشطة الاقتصادية، وعدم قدرته على خلق نموادي دائي يمكن من استدامته وتقليد تنميق نمو نموادي اقتصاد الوطني وانكلمية المدونية.

#### ● البراسات واليهامات حول مستوى ميعقة السكان

في مجال البراسات واليهامات حول مستوى ميعقة السكان، قامت المدونة بإنجاز مجموعة من البراسات لتتقنص ظواهر التفر والهشاشة والتوراق الاجتماعية وأتمية البشرية وترصد وتوقع حركة التجمع الفردي، وهدت هذه الدراسات واليهامات الموضوع التالية:

- إعداد دراسة حول التفر وتنامي الازدهار الاصحادي؛
- استكمال إنجاز دراسة حول قانس وجانبية قمر الأطفال متعدد الياهاد؛
- إنجاز خريطة التفر التتقي على الصعيد المحلي وتحمين نموذج الاستهداف الجغرافي لحاربة التفر؛
- إنجاز خريطة حول التفر متعدد الياهاد الأامر؛
- التمرغ في إعادة دراسة حول التوراق الاجتماعية والاقتصادية بين الرجل والمرأة.

#### ● البراسات الموسموية بتولوية

قامت المدونة السامية العطيط خلال سنة 2017، بإنجاز الدراسات السكانية للفترة 2014-2050 على المستوى الوطني وحسب وسط الإقلمة والمسن وقات السر على أساس نتائج الإصحاء المام السكان والسكني المبرسة سنة 2014. وتجزت أيضا الدراسات الخاصة بالامر للفترة 2014-2030 حسب الجهات والأقاليم. كما انجزت استقطانات السكان على مستوى الجهات والعهالات والأقاليم حسب الجنس ووسط الإقلمة بالنسبة لمختلف الفئات العمرية وذلك لفائدة عدد من الصالونات الورازية.

وإضافة من مصلبات الإصحاء المام السكان والسكني لسنة 2014، قامت المدونة السامية العطيط بإنجاز عدة دراسات تمورت حول الخصائص الموسموية جغرافية الجاهب التجمي بالمرس، والسكان بدون مأوى، وظروف السكن، والنساء ورات الأامر، والأامر وأزباب الأامر، وكذا الأامراض التي يعيشون لوحدهم والأامراض المسنين ودقوي الاحصايات الخاصة.

#### ● الإصحاء والاقتصاد الصطبي

○ تكمن الأمل في ميادين الإصحاء والاقتصاد الصطبي وطرم للملومات:

- تجرت إنجارات المهد الوطني والاقتصاد الصطبي خلال سنة 2017، بالمصبات التالية:
  - التكون الأساسي للمهندسين خلال السنة الجامعية 2016-2017، حيث بلغ عدد المسجلين 699 طالب مهندس وعدد المخرجين 188 طالب مهندس؛
  - الإشراف على رئاسة المارزة الوطنية المتعكزة الأقسام الصحفية، في ما يتعلق بالاختبارات الكتابية والعنقوية؛
  - التمرغ في تحمل مسالك الكركورة في البوعورابا والإعلاميات؛
  - التوقع على مساهمة تبادل بين المعهد والأكاديمية الوطنية للإصحاء والعلمية والتدقيق بأوكرايا؛
  - التمرغ في إعادة تأهيل الشبكة الملوماتية المعهد، وذلك من أجل الرفع من مستوى الفواصل الملوماتية للطلبة.
- طرم الملومات

- اقتناء لباس الوطني و 800 وحدة كاملة للدخل؛
- شراء شاحنات النقل، الأظفة والأوثرة، عداد الطابع، بلاجات و طائرات وكراسي كاهية بتمتية الزيادة في ظروف كية.
- تحسين مؤشرات الرعاية الصحية:

بلغت نسبة الناطق الطبي معمل طبيب لكل 820 مريض وطبيب أسنان لكل 1381 مريضا وكروض لكل 162 مريضا، كما بلغ معدل العيادات الطبية 6 فحوصات في السنة لكل مريض،


كما واصلت المديرية إنجازاتها في جعل العيادات الطبية المتواجدة بالمؤسسات الصحية في نفس مستوى العيادات الطبية التابعة لوزارة الصحة سواء من حيث البنيات الصحية أو الخدمات الصحية المقدمة، وكذا وضع آلية لتسهيل ولوج السجاني إلى الخدمات الطبية المقدمة بالمستشفيات العمومية بشكل سلس، مع إحداث وحدات طبية لاستئناء السجاني المرضى، بالإضافة إلى وضع آليات للحكومة بالتنسيق ودرجة حالات طبية متخصصة ومتوفرة لتسيير طائرات الساكنة الصحية:

- البنيات الصحية والعيادات الطبية

عدد الصمات	56
عدد الأسرة	1291
عدد قاعات المرضى	110
عدد الصيديات	58
عدد سيارات الإسعاف	38

- حصيلة الخدمات الصحية التي استفاد منها السجاني

نوع الخدمات	العدد
الفحوصات الطبية	357 459
العمليات الجراحية	312
خدمات طب الأسنان	68 329
إلاستثنائات	1 090
التلقيح النفسي	26 500
العمليات الطبية	70 420
الفحوصات بالأشعة	21 485



إلى جانب برامج التعليم والتكوين المهني والتي يتم تنفيذها بتعاون وبتشراكة مميزة مع مؤسسة محمد السادس لإعادة إدماج السجناء، ويرتاج سجون بدون أمية التي تميز بالشراكة مع بعض السجناء كوطن، فقد تم وضع برنامج سنوي خاص بالورشات التأهيلية في المسرح والوسيقى

8-4 المدوية العامة لإدارة السجون وإعادة الإدماج

بلغت النتائج المحرزة خلال السنة المالية 2017 من طرف المدوية العامة لإدارة السجون وإعادة الإدماج ما مجموعه 2.827.67 مليون درهم وهو ما يمثل نسبة 66.61% مقارنة مع الحصص الموضوعة. ومن إشارات هذه الأرقام وذلك كما هو مفضل في الجدول التالي:

المدون العام		الإحصائيات الفعلية في		الإحصائيات المتوقعة في		البيانات	
نسبة الإنجاز	31/12/2017	2	31/12/2017	1	سنة 2017	تلك الميزانية	تلك الميزانية
% 98.30	958.882.429,20	975.497.000,00	960.497.000,00	تلك الميزانية	تلك الميزانية	تلك الميزانية	تلك الميزانية
% 98.90	788.503.388,07	797.279.726,00	594.936.000,00	تلك الميزانية	تلك الميزانية	تلك الميزانية	تلك الميزانية
% 69.42	407.780.720,74	587.375.220,00	1.607.700.000,00	تلك الميزانية	تلك الميزانية	تلك الميزانية	تلك الميزانية
% 91.31	2.155.166.538,01	2.360.151.946,00	1.716.133.000,00	تلك الميزانية	تلك الميزانية	تلك الميزانية	تلك الميزانية
% 9.23	1.221.237,50	13.224.624,96	5.500.000,00	تلك الميزانية	تلك الميزانية	تلك الميزانية	تلك الميزانية
% 5.85	188.099,00	3.213.552,50	0,00	تلك الميزانية	تلك الميزانية	تلك الميزانية	تلك الميزانية
% 8.57	1.409.336,50	16.438.177,46	5.500.000,00	تلك الميزانية	تلك الميزانية	تلك الميزانية	تلك الميزانية
% 35.91	671.097.605,67	1.868.792.758,68	120.000.000,00	تلك الميزانية	تلك الميزانية	تلك الميزانية	تلك الميزانية
% 35.91	671.097.605,67	1.868.792.758,68	120.000.000,00	تلك الميزانية	تلك الميزانية	تلك الميزانية	تلك الميزانية
% 66.61	2.827.673.480,18	4.245.382.882,14	1.841.633.000,00	المجموع العام	المجموع العام	المجموع العام	المجموع العام

قامت المدوية العامة لإدارة السجون وإعادة الإدماج بتنفيذ العمليات المخطط في برنامج عملها لسنة 2017. وفي هذا الصدد، تم تحقيق المحفزات التالية:

○ تحسين ظروف الإيواء:

عانت المدوية العامة على تحسين ظروف الإيواء من خلال بناء سجون جديدة وإطلاق السجون المتأخر، حيث تم خلال سنة 2017 افتتاح ثلاث مؤسسات سجون، وهي السارة والبرجات 2 وبنية 2، وإطلاق بعض المؤسسات القديمة والتي كان بعضها يحط الصناديق المملكات المفقودة. كما تم إنكشاف 11 برنامج الإسكان للمساكنة للسجون المحل بمرآكش.

وتحسين الإضاءة إلى أنه تم إنكشاف 11 برنامج الإسكان للمساكنة للسجون المتأخر الذي وصل إلى 82.400 مريضا. خلال سنة 2017، مكنت هذه المحفزات من الرفع من معدل سامة الإيواء من 1.68 م<sup>2</sup> سنة 2012 إلى 1.83 م<sup>2</sup> لكل مريض. بصفة إيجابية أحيات تاهرت 158000 م<sup>2</sup> هنا، وقد تم إعداد تصاميم جديدة تراعي الشروط الصحية الضرورية من جهة وبأداة وكما تخلص عدد الأسرى في كل زنزانة كي لا يتعدى 8 مريضا. ومن شأن هذه المؤثرات أن تضمن أكثر بعد الإجهاد من أفعال بناء 7 مؤسسات أخرى تخص العرائش ومطابخه والناظر وركن وأرضية ووجودة. كما تسهر المدوية العامة أيضا على تهيئة وإصلاح المباني لتساير المعايير المتعارف عليها.

من جهة أخرى وبعد توفيق حاسم من طرف المصنوع لشركات متخصصة والتي تعتبر إحدى المبادرات الهامة التي قامت المدوية العامة بتنفيذها، فبعد نجاح هذه العملية ونفسها على جميع المؤسسات السجنية وتصوير النتائج الإيجابية المحققة من حيث تحسين جودة العيادات التأهيلية كما وكذا، عادت المدوية على اتخاذ مجموعة من الإجراءات المبركة من أجل التفتح والارتقاء وتحسين إجراءات وظروف التصدير والتوزيع.

كما قامت المدوية خلال سنة 2017 بإنهاء إدخال قف الموزونة في جميع المؤسسات السجنية وضمورها في بعض المنشآت الحديثة بما يساهم في تلبية تسيير المهنوعات إلى داخل المؤسسات السجنية. من جهة أخرى حرصت المدوية على اتخاذ إجراءات مبركة لتكون السجناء من اقتناء حاجياتهم الأساسية داخل المؤسسة من طرق التخصيمات الحديثة لها الغرض، حيث يتم بيع المواد بائنة لا تتعدى ثمن السوق.

○ تجهيز المؤسسات السجنية:

واصلت المدوية مجهودها من أجل تغطية حاجيات المؤسسات السجنية بالتجهيزات الضرورية من خلال تجهيز السجون بالمعدات اللازمة. متبينة العمل على تعمير أنظمة المراقبة الإلكترونية على جميع المؤسسات السجنية:

- اقتناء وتجهيز الأجهزة الأمنية (الأصفاد، أجهزة الإرسال اللاسلكي...)

9-4 الأمانة العامة للحكومة

بلغت النفقات المخرجة خلال السنة المالية 2017 من طرف الأمانة العامة للحكومة ما مجموعه 83,64 مليون درهم وهو ما يمثل نسبة 24,73% مقارنة مع الأعباء الموضوعة ومن إشارة هذه الوزارة وذلك كما هو مفصل في الجدول التالي:

الدرام		البيانات	
الاصحاحات المخرجة في نسبة الاجز	الاصحاحات المخرجة في 31/12/2017	الاصحاحات المخرجة في 31/12/2017	الاصحاحات المخرجة في 2017
1/2	2	1	سنة 2017
% 90,34	58.066.287,79	64.274.000,00	63.474.000,00
% 92,30	13.227.045,74	14.330.000,00	13.420.000,00
% 41,68	1.403.962,72	3.368.619,63	3.040.000,00
% 88,68	72.697.296,25	81.972.619,63	79.934.000,00
% 6,08	10.876.811,55	178.893.084,96	20.000.000,00
% 0,09	69.132,00	77.400.000,00	0,00
% 4,27	10.945.943,55	256.293.084,96	20.000.000,00
% ---	---	---	---
% ---	---	---	---
% 24,73	83.643.239,80	338.265.704,59	99.934.000,00

قالت الأمانة العامة للحكومة بمجموعة من الصفقات برسم السنة المالية 2017: يمكن تلخيصها فيما يلي:

- مواصلة العمل بالصفقة المجددة التي تتعلق بتفانقة وصيانة الماني الإدارية التابعة للأمانة العامة للحكومة؛ بخلاف مالي قدره 585.777,60 درهم؛
- مواصلة العمل بالصفقة المجددة التي تخص حراسة الماني الإدارية؛ بمبلغ 573.704,64 درهم؛
- تحويل ما قدره 700.000 درهم لحمية الأضال الاجتماعية للأمانة العامة للحكومة؛
- توظيف 15 مستشارا قانونيا الإدارات خلال سنة 2017.

والتي تشكلت، الكلفة والصورة التوضيحية، هذا، إلى جانب برنامج المسابقات الوطنية وبرنامج الفعاليات الليلية وبرنامج رياح التي يمكن على كبريت وتتمثل السجاء في حروف معددة، وقد تم فتح المجال للسجاء المرفون لتأطير باقي السجاء المستفيدين من البرنامج. هنا، وقد بلغ عدد الأتمتة المنطلة من التدبير العامة (دون احتساب الأتمتة المنطلة من طرف الجهات، الجهات والمجالس البلدية...) 32.674 نشاطا موزعة كالآتي:

نوع الأتمتة المنطلة	عدد الأتمتة
الأتمتة الرياضية	17849
الأتمتة الثقافية	4924
الأتمتة الدينية	2643
الأتمتة الفنية	4707
الأتمتة الاجتماعية	1577
أتمتة طبية تحسيسية	974

كما تم تكبير السجاء من كلفة عن الأعمال الفنية والمرفية في حدود 2000 درهم عن كل إبداع، وذلك من أجل تحفيزهم وتشجيعهم. من جهة أخرى، تواصل تنظيم برنامج الجامعة بالسجون لفائدة السجاء الجامعيين حيث تطلعت عد الآن ثلاث دورات كانت آخرها المورة الطرفية التي تطلعت بالناس.

كما تم توقيع اتفاقية لتوسيع دائرة المستفيدين من برنامج التثقيف بالنظر في مجموعة ثانية من المؤسسات السجنية. بحيث يمثل هذا البرنامج آلية لتفريغ خطاب التسامح وتفرغ ثقافة تربية الطرق العنيف بالوسط السجني وتعلم في شكل دورات تكوينية في مجال عمارة الطرق وتشر مباني الإسلام المتعلم بالسجون بمرارة مع الرابطة العمدة للماء وبرنامج الأمم المتحدة للتربية.

○ **مكين الموظفين:**

عرف عدد الدورات التكوينية لفائدة الموظفين ارتقا كبيرا مقارنة بالسنوات الماضية والتي جاء نتيجة لإيلاء التدبير العامة اهتماما خاصا للتكوين والتأطير باعتبار الألية الأساسية لتكوين دور الرسائل البشرية:

موضوع التكوين	عدد الدورات	تجمع المستفيدين
الممارسة والأمين	45	4395
العمل الاجتماعي	5	192
حقوق الإنسان	22	578
الرعاية الصحية	15	106
المالية العامة	4	20
تجديد الإدارة	4	134
الضبط الثقافي	1	2

○ **عمدات الأداة وأعمالها المتكاملة:**

- تبحر وحدات مشروع القانون النظم السجون وذلك بتفانق مع المنطلة الولية للإصلاح الجنائي وجميع الفاعلين القوقين؛
- إبعاد اللاتزال السلطة في المجال الأمني، الضيق الثقافي، والعمل الاجتماعي. بالإضافة إلى دليل التوضيف المهم داخل المؤسسات السجنية؛
- إعداد برنامج الأربعة والتوثيق لتيسير العمل وحفظ كل المطبات والبيانات الضرورية؛
- مواصلة العمل والمشاركة مع جامعة محمد الخامس بالرباط والجامعة الولية وذلك من أجل تكوين وتأطير الموظفين وتكثيهم من مواكبة أم المستجدات التبروية ذات الصلة بالقطاع السجني والمجال القوق.

- عقد اتفاقية تعاون مع مجلس المستشارين بهدف إعداد إطار التعاون بين المجلسين فيما يتعلق بمزاكية المجلس الاقتصادي والاجتماعي والبيئي لأشغال ومبادرات مجلس المستشارين؛ وبإلزام الآراء التي يبديها المجلس الاقتصادي والاجتماعي والبيئي إما بطلب من مجلس المستشارين؛ أو بإبادرة منه في إطار الإجابة الذاتية؛
  - تنظيم «الملتقى البرلماني الثاني للجهات» بمشاركة مع مجلس المستشارين؛ بهدف هذا الملتقى إلى القيام بتزارة موضوعية لجزئية الحيوية القديمة؛ والمساهمة في التفاعل مع مختلف النضالات والإشكالات المطروحة؛ عبر مشاركة المتدخلين من فاعلين سياسيين واقتصاديين واجتماعيين ووسميين؛
  - الفرع على الميثاق الوطني للإعلام والبيئة والتنمية المستدامة؛
  - تنظيم لقاءات إعلامية على مستوى الجهات من أجل شرح آراء وتقديم تقارير المجلس.
  - تنظيم محفلات وتظاهرات وطنية ودولية
- بمض ديم أشغال المجلس الاقتصادي والاجتماعي والبيئي والمساهمة في التفاعلات التي تستعطف الاهتمام العام؛ قام المجلس بتنظيم عدة لقاءات بمشاركة مع جلالة عائلة ومؤسسات دولة:
- ندوة دولية بمشاركة مع البنك الدولي حول موضوع «من أجل تنمية زراعية مستدامة: تعزيز أوجه التآزر بين المدن والجهات المغربية»؛
  - ندوة دولية بمشاركة مع اللجنة الأوروبية الاقتصادية واتحاد المجالس الاقتصادية والاجتماعية والمؤسسات المالية لها في الدول الفركوفونية حول موضوع «المحور الاجتماعي: تجارب مقارنة ودروس المستفاد»؛
  - ندوة دولية بمشاركة مع اتحاد المجالس الاقتصادية والاجتماعية والمؤسسات المالية لها في الدول الفركوفونية حول موضوع «المجالس الاقتصادية والاجتماعية والمؤسسات المالية وتعميم رؤية الحماية الاجتماعية الشاملة: واقع الحال في بلدان اتحاد المجالس الاقتصادية والاجتماعية والمؤسسات الفركوفونية المالية لها والتحديات المستقبلية»؛
  - ندوة دولية بمشاركة مع المجلس الاقتصادي والاجتماعي الإنساني حول موضوع «التحدي والأجسام الجديدة تطوق النساء».
- التعاون الدولي
    - تجديد رئاسة المجلس لاتحاد المجالس الاقتصادية والاجتماعية والمؤسسات المالية لها بالدول الفركوفونية؛
    - انتخاب المجلس نانبا رئيس المجلس الاقتصادية والاجتماعية الاربوية؛
    - انتخاب المجلس نانبا رئيس الجمعية العامة للمنهجية الدولية للمجالس الاقتصادية والاجتماعية الاربوية والمؤسسات المالية لها؛
    - توقيع اتفاقية تعاون مع المجلس الاقتصادي والاجتماعي والبيئي والاتفاقي جمهورية القانون؛
    - توقيع اتفاقية تعاون مع المجلس الاقتصادي والاجتماعي والبيئي والاتفاقي جمهورية الكوت ديفوار؛
    - إحداث لجنة مشتركة بين المجلس الاقتصادي والاجتماعي والبيئي واللجنة الاقتصادية والاجتماعية الأوروبية لتتبع اتفاق الشياكل المر التعامل والمعون؛
    - المشاركة في الجمعية العامة للجمعية الدولية للمجالس الاقتصادية والاجتماعية والمؤسسات المالية لها التي تم عقدها بجمهورية البومبيكينز؛
    - المشاركة في مجلس إدارة الجمعية الدولية للمجالس الاقتصادية والاجتماعية والمؤسسات المالية لها والندوة حول «الممارسات الجيدة من أجل تسيير المجالس الاقتصادية والاجتماعية والمؤسسات المالية لها» ببروكسيلز؛

104- المجلس الاقتصادي والاجتماعي والبيئي

بلغت النفقات المنجزة خلال السنة المالية 2017 من طرف المجلس الاقتصادي والاجتماعي والبيئي ما مجموعه 60,99 مليون درهم ورم ما يمثل نسبة 50,69% مقارنة مع الاعراجات الموضوعة وهي المبادأة وذلك كما هو مفصل في الجدول التالي:

الاداءات		الاصفقات المبرورة		الاصفقات الفعلية		الاصفقات المتوقعة	
نسبة الاجزاء	الاصفقات المتوقعة في سنة 2017	الاصفقات الفعلية في سنة 2017	الاصفقات المتوقعة في سنة 2017	الاصفقات الفعلية في سنة 2017	الاصفقات المتوقعة في سنة 2017	الاصفقات الفعلية في سنة 2017	الاصفقات المتوقعة في سنة 2017
1/2	2	1	2	31/12/2017	31/12/2017	31/12/2017	31/12/2017
% 59,09	67.299.000,00	67.299.000,00	67.299.000,00	39.764.225,55	67.299.000,00	67.299.000,00	67.299.000,00
% 51,11	41.000.000,00	41.000.000,00	41.000.000,00	20.954.783,90	41.000.000,00	41.000.000,00	41.000.000,00
% 2,22	12.000.000,00	12.000.000,00	12.000.000,00	266.112,00	12.000.000,00	12.000.000,00	12.000.000,00
% 50,69	120.299.000,00	120.299.000,00	120.299.000,00	60.985.121,45	120.299.000,00	120.299.000,00	120.299.000,00
% ---	0,00	0,00	0,00	0,00	0,00	0,00	0,00
% ---	0,00	0,00	0,00	0,00	0,00	0,00	0,00
% ---	0,00	0,00	0,00	0,00	0,00	0,00	0,00
% ---	0,00	0,00	0,00	0,00	0,00	0,00	0,00
% ---	0,00	0,00	0,00	0,00	0,00	0,00	0,00
% ---	0,00	0,00	0,00	0,00	0,00	0,00	0,00
% 50,69	120.299.000,00	120.299.000,00	120.299.000,00	60.985.121,45	120.299.000,00	120.299.000,00	120.299.000,00

تمثل محفلات المجلس الاقتصادي والاجتماعي والبيئي برسم سنة 2017 كما يلي:

○ الإذلاء بالبراني والمجاز للرسائل:

● الإحالات

- توصل المجلس بأطابق من مجلس المستشارين تم إبناؤه الرئي حول:
  - طلب إعداد دراسة حول "الاستراتيجية المدعجة للشباب"؛
  - طلب إبناؤه الرئي بخصوص مشروع القانون رقم 89.15 المعلق بالمجلس الاقتصادي والاجتماعي والبيئي للشباب والعمل الجمعي.
- كما توصل المجلس بطلب من مجلس النواب تم إنجاز دراسة حول «التجربة القروية: مجال المناطق الجبلية».

● الإحالات التالية

إنجزر المجلس في إطار الإحالات التالية خمسة تقارير همت:

- السياسات الصناعية بالمغرب؛
- الكوكولوجيا والقيم؛
- المدن المستدامة؛
- المنازلة وعلاقات العمل؛
- الحماية الاجتماعية؛

كما قام المجلس أيضا بإعداد التقرير السنوي الذي يشمل تطور الطريقة الاقتصادية والاجتماعية والبيئية خلال سنة 2016 و أيضا أنشطة المجلس برسم سنة 2017.

○ الأملعة الأخرى للمجلس خلال سنة 2017

● عقد اتفاقيات وتنظيم لقاءات

# الملاحق

- المشاركة في اللجنة العامة لاتحاد المجالس الاقتصادية والاجتماعية والبرسوات المهابة لها اقليمية عالمي؛
  - المشاركة في مؤتمر الأمم المتحدة لتغير المناخ Cop 23 بمدينة بون الألمانية؛
  - المشاركة في المحاضرة الورقية المنظمة من طرف منظمة العمل العالمية والجمعية العامة للجمعية الدولية للمجالس الاقتصادية والاجتماعية والبرسوات المهابة لها والمجلس الاقتصادي والاجتماعي اليواني حول "المحور الاجتماعي ومستقبل العمل" باليونان؛
  - المشاركة في اجتماع المنتدى السادس للأمم المتحدة حول القارات وحقوق الإنسان بجنيف.
- إضمار صورة المغرب
    - ✓ على المستوى الورقي؛ شارك المجلس في:
      - اللجنة الفرعية المشروع التوذي النهوض بالمحور الاجتماعي في الضفة الجنوبية للتوسط والاتحاد الورقي للنتائج بدعم من الاتحاد الاوروبي بتونس؛
      - الدورة الرابعة والأربعين لمؤتمر العمل الورقي بتصر؛
      - اجتماع لجنة الخبراء من الجهات العربية المعنية بالاستثمار لإعداد مذكرة تسمية ل «الانفاقية الوحده لاستثمار رؤوس الاموال في الدول العربية»؛ جامعة الدول العربية.
    - ✓ على الصعيد الأدوغي؛ شارك المجلس في:
      - الدورة الثانية والثلاثين لمؤتمر السلطات المحلية والأقليمية لمجلس أوروبا بفرنسا؛
      - المؤتمر العالمي للسياح جاواي؛
      - الدورة 61 للجنة الأمم المتحدة حول وضعية المرأة التي تم عقدها بنيويورك.
  - تحسين حكامه المجلس
    - تزويد مقر المجلس بنظام الراح شمسية ذات مصدر تظليل وغير ملوث؛
    - إحداث جمعية الأعمال الاجتماعية لوظفي المجلس الاقتصادي والاجتماعي والبيئي.

ملحق رقم 2

توزيع نفقات المعدات والنفقات المختلفة على القطاعات الوزارية والمؤسسات برسم سنة 2017

نسبة الأجزاء	القطاعات المجهزة		القطاعات الوزارية أو المؤسسات		القطاعات الوزارية أو المؤسسات برسم قانون المالية
	1	2	1	2	
% 100,0	517.164.000,00	517.164.000,00	517.164.000,00	517.164.000,00	جراحة الملك
% 99,96	1.516.547.739,33	1.517.183.000,00	1.504.183.000,00	69.200.000,00	البراط الملكي
% 87,96	92.097.612,58	104.700.000,00	69.200.000,00	45.000.000,00	مجلس النواب
% 81,65	71.817.504,69	87.956.000,00	45.000.000,00	42.000.000,00	مجلس المستشارين
% 96,01	652.430.766,12	679.545.564,00	557.224.000,00	122.321.564,00	رئيس الحكومة
% 81,68	11.823.083,46	14.475.000,00	14.475.000,00	0,00	وزارة الدولة المكلفة بحقوق الإنسان
% 79,51	41.759.915,47	52.523.300,00	47.000.000,00	5.523.300,00	المحكمة المالية
% 92,65	377.068.444,12	406.994.000,00	391.994.000,00	15.000.000,00	وزارة العدل
% 95,88	1.074.642.238,07	1.120.800.000,00	974.000.000,00	146.800.000,00	وزارة الشؤون الخارجية والتعاون الدولي
% 98,55	5.561.843.509,77	5.643.708.075,92	3.559.480.000,00	2.094.228.075,92	وزارة الداخلية
% 98,97	8.378.083.378,89	8.465.312.344,76	7.318.316.000,00	1.147.000.000,00	وزارة التربية الوطنية والتكوين المهني والتعليم العالي والبحث العلمي
% 99,58	4.580.808.979,22	4.600.000.000,00	4.250.000.000,00	350.000.000,00	وزارة الصحة
% 92,08	344.739.868,89	374.395.173,40	370.749.000,00	3.646.173,40	وزارة الاقتصاد والمالية
% 91,81	247.310.797,67	269.386.000,00	264.386.000,00	4.999.999,99	وزارة السياحة والنقل الجوي والصناعة التقليدية والإقتصاد الاجتماعي
% 92,30	13.227.045,74	14.330.000,00	13.420.000,00	910.000,00	الهيئة العامة للحكومة
% 82,99	466.888.685,91	562.580.000,00	507.714.000,00	54.866.000,00	وزارة التجهيز والنقل والوجستيك والماء
% 91,64	2.309.394.172,56	2.520.205.890,00	2.485.338.000,00	34.867.890,00	وزارة السياحة والنقل الجوي والصناعة التقليدية والإقتصاد الاجتماعي
% 90,89	248.185.446,79	273.051.699,28	230.000.000,00	43.051.699,28	وزارة الطاقة والنقل والجوي والتنمية القروية والسياسة والرياحيات
% 99,37	2.640.887.473,64	2.657.675.410,40	2.408.681.000,00	249.000.000,00	وزارة الأوقاف والشؤون الإسلامية
% 86,88	21.423.330,94	24.658.000,00	24.158.000,00	499.999,99	وزارة المنتدبة لدى رئيس الحكومة المكلفة بالشؤون العامة والحكامة
% 95,26	270.057.415,11	283.498.500,00	281.079.000,00	2.419.500,00	وزارة المنتدبة لدى رئيس الحكومة المكلفة بالشؤون العامة والحكامة
% 93,04	279.643.925,96	300.561.000,00	300.561.000,00	0,00	وزارة الطاقة والمعادن والتنمية المستدامة
% 98,09	1.413.826.289,46	1.441.410.000,00	1.392.870.000,00	48.540.000,00	وزارة الصناعة والاستثمار والتجارة والاقتصاد الرقمي
% 89,24	253.164.409,68	283.680.000,00	283.680.000,00	0,00	وزارة الطاقة والاندماج
% 98,92	8.902.664,14	9.000.000,00	9.000.000,00	0,00	وزارة النقل والاندماج المهني
% 73,03	26.631.892,91	36.465.295,00	35.503.000,00	962.295,00	الهيئات والجمعيات المهنية
% 99,45	5.799.316.008,97	5.831.510.000,00	5.801.510.000,00	29.999,99	إدارة القطاع الوطني
% 99,51	71.913.187,27	72.268.634,00	70.737.000,00	1.531.634,00	المنشآت التابعة للقطاع الوطني
% 93,83	131.552.668,19	140.196.000,00	130.896.000,00	9.299,99	المنشآت التابعة للقطاع الوطني
% 80,25	551.190.790,64	686.826.000,00	686.826.000,00	0,00	وزارة إعداد التراب الوطني والتعمير والإسكان وسياسة المدينة
% 99,42	503.152.959,19	506.100.000,00	503.100.000,00	699,99	وزارة الأسرة والشباب والتضامن والمساواة والتنمية الاجتماعية
% 98,90	788.503.388,07	797.279.726,00	594.936.000,00	202.843.726,00	المنشآت التابعة لوزارة الشؤون وإعداد الإندماج
% 51,11	20.954.783,90	41.000.000,00	41.000.000,00	0,00	المجلس الاقتصادي والاجتماعي والبيئي
% 97,40	39.286.954.377,35	40.336.612,76	35.684.180.000,00	4.652.432,76	الجمعية العام

ملحق رقم 1

توزيع نفقات الموظفين على القطاعات الوزارية والمؤسسات برسم سنة 2017

نسبة الأجزاء	القطاعات المجهزة		القطاعات الوزارية أو المؤسسات		القطاعات الوزارية أو المؤسسات برسم قانون المالية
	1	2	1	2	
% 100,00	26.292.000,00	26.292.000,00	26.292.000,00	26.292.000,00	جراحة الملك
% 97,86	464.936.773,41	475.100.000,00	445.100.000,00	30.000.000,00	البراط الملكي
% 65,46	363.906.039,72	555.908.000,00	555.908.000,00	0,00	مجلس النواب
% 65,95	208.427.185,25	316.058.000,00	316.058.000,00	0,00	مجلس المستشارين
% 84,62	81.238.694,06	96.005.000,00	96.005.000,00	0,00	رئيس الحكومة
% 83,11	9.636.953,44	11.596.000,00	11.596.000,00	0,00	وزارة الدولة المكلفة بحقوق الإنسان
% 97,06	231.188.458,52	238.198.000,00	238.198.000,00	0,00	محكمة المالية
% 99,96	3.516.488.479,91	3.517.933.000,00	3.508.933.000,00	8.999,99	وزارة الشؤون الخارجية والتعاون الدولي
% 86,98	1.836.708.988,85	2.111.685.000,00	2.107.185.000,00	999,99	وزارة الداخلية
% 96,57	16.910.191.959,24	17.509.980.000,00	17.464.980.000,00	44.000.000,00	وزارة التربية الوطنية والتكوين المهني والتعليم العالي والبحث العلمي
% 99,92	42.198.245.547,07	42.234.042.000,00	42.234.042.000,00	0,00	وزارة الصحة
% 99,48	7.604.852.890,76	7.644.752.000,00	7.644.752.000,00	0,00	وزارة الاقتصاد والمالية
% 99,88	2.185.810.099,58	2.188.395.000,00	2.168.395.000,00	19.999,99	وزارة السياحة والنقل الجوي والصناعة التقليدية والإقتصاد
% 98,13	299.236.193,18	304.933.000,00	304.933.000,00	0,00	هيئة العامة للحكومة
% 90,34	58.066.287,79	64.274.000,00	63.474.000,00	799,99	وزارة التجهيز والنقل والوجستيك والماء
% 98,88	1.062.907.907,40	1.074.912.680,00	1.074.041.000,00	871.680,00	وزارة السياحة والنقل والجوي والتنمية القروية والسياسة والرياحيات
% 97,34	1.180.199.704,54	1.212.481.000,00	1.212.481.000,00	0,00	وزارة الأوقاف والشؤون الإسلامية
% 97,40	440.542.355,98	452.324.000,00	452.324.000,00	0,00	وزارة المنتدبة لدى رئيس الحكومة المكلفة بالشؤون العامة والحكامة
% 99,58	539.297.457,80	541.595.000,00	541.595.000,00	0,00	وزارة المنتدبة لدى رئيس الحكومة المكلفة بالشؤون العامة والحكامة
% 95,02	27.371.739,94	28.807.000,00	28.807.000,00	0,00	وزارة الطاقة والمعادن والتنمية المستدامة
% 98,80	192.041.221,91	194.370.000,00	194.370.000,00	0,00	وزارة الصناعة والاستثمار والتجارة والاقتصاد الرقمي
% 93,27	183.184.049,17	196.395.000,00	196.395.000,00	0,00	وزارة الطاقة والاندماج المهني
% 95,56	276.197.951,70	289.023.000,00	289.023.000,00	0,00	وزارة النقل والاندماج المهني
% 98,79	178.108.843,31	180.293.000,00	180.293.000,00	0,00	الهيئات والجمعيات المهنية
% 87,72	24.560.842,55	28.000.000,00	23.000.000,00	5.000.000,00	إدارة القطاع الوطني
% 85,69	45.163.990,07	52.705.000,00	52.705.000,00	0,00	المنشآت التابعة للقطاع الوطني
% 96,07	23.115.041.818,22	23.570.182.000,00	23.570.182.000,00	0,00	المنشآت التابعة للقطاع الوطني
% 98,45	51.551.137,33	52.363.000,00	52.363.000,00	0,00	المنشآت التابعة للقطاع الوطني
% 97,89	266.269.677,88	272.000.000,00	272.000.000,00	0,00	وزارة إعداد التراب الوطني والتعمير والإسكان وسياسة المدينة
% 99,42	273.578.627,38	293.210.000,00	293.210.000,00	0,00	وزارة الأسرة والشباب والتضامن والمساواة والتنمية الاجتماعية
% 93,30	51.356.563,87	54.169.000,00	54.169.000,00	0,00	المنشآت التابعة لوزارة الشؤون وإعداد الإندماج
% 94,81	51.356.563,87	54.169.000,00	54.169.000,00	0,00	المنشآت التابعة لوزارة الشؤون وإعداد الإندماج
% 98,30	958.882.429,20	975.497.000,00	960.497.000,00	14.999,99	المجلس الاقتصادي والاجتماعي والبيئي
% 59,09	39.764.225,55	67.299.000,00	67.299.000,00	0,00	الجمعية العام
% 98,19	104.901.197.094,58	106.830.776.680,00	106.700.605.000,00	130.776.680,00	الجمعية العام



ملحق رقم 4

توزيع نفقات الدين العمومي برسم سنة 2017

(بدرهم)

نسبة الإيجاز	النفقات المتجزئة	الاعتمادات المالية المفتوحة	الاعتمادات المفتوحة برسم قانون المالية	القطاعات الوزارية أو المؤسسات
1 / 2	2	1		
% 97,25	26.719.061.890,85	27.474.000.000,00	27.474.000.000,00	وزارة الاقتصاد والمالية - فوائد وعمولات متعلقة بالدين العمومي
% 97,31	44.648.459.461,28	45.882.000.000,00	45.882.000.000,00	وزارة الاقتصاد والمالية - استهلاكات الدين العمومي المتوسط والطويل الأجل
% 97,29	71.367.521.352,13	73.356.000.000,00	73.356.000.000,00	المجموع

ملحق رقم 3

توزيع نفقات الاستثمار على القطاعات الوزارية والمؤسسات برسم سنة 2017

(بدرهم)

نسبة الإيجاز	النفقات المتجزئة	الاعتمادات المالية المفتوحة	الاعتمادات المفتوحة برسم قانون المالية	القطاعات الوزارية أو المؤسسات
1 / 2	2	1		
% 99,96	131.804.101,67	131.892.672,81	131.608.000,00	الإصلاح المدني
% 81,07	37.248.882,56	45.947.290,67	24.700.000,00	مجلس النواب
% 70,53	9.062.949,31	12.850.000,00	12.850.000,00	مجلس المستشارين
% 99,70	1.800.955.603,20	1.806.375.000,00	456.375.000,00	رئيس الحكومة
% 82,20	13.465.650,76	16.382.007,20	9.600.000,00	وزارة التربية المكلفة بتقوية الإنسان
% 27,22	51.779.297,50	190.219.937,82	35.200.000,00	المحافظ العام
% 46,77	403.573.227,46	862.970.505,73	299.250.000,00	وزارة الشؤون الخارجية والتعاون الدولي
% 53,37	366.422.400,39	686.557.704,25	477.000.000,00	وزارة الداخلية
% 60,61	3.443.784.113,52	5.661.509.979,16	2.831.030.000,00	وزارة الطاقة
% 94,97	5.069.726.910,76	5.338.117.861,73	4.855.286.000,00	وزارة التربية الوطنية والتكوين المهني والتعليم العالي والبحث
% 71,68	2.300.846.588,55	3.209.950.787,95	2.400.000.000,00	وزارة الصحة
% 63,47	312.818.435,21	492.887.899,64	187.153.000,00	وزارة الإسكان والمالية
% 97,37	20.620.059.201,91	21.176.000.000,00	20.176.000.000,00	وزارة السياحة والتراث الحوري والصناعة التقليدية والاقتصاد
% 80,72	721.943.255,56	894.358.266,59	747.817.000,00	الهيئة العامة للحكومة
% 41,68	1.403.962,72	3.368.619,63	3.040.000,00	وزارة العمالة الحكومية
% 68,34	10.602.568.911,54	15.513.721.875,72	9.469.221.000,00	وزارة التجارة والتلغراف والتلغراف والمياه
% 72,62	8.496.759.322,90	11.700.057.503,26	8.813.400.000,00	وزارة الزراعة والصحة البحرية والتنمية القروية والمياه
% 81,50	1.750.673.555,71	2.148.140.988,76	1.925.000.000,00	وزارة الشباب والرياضة
% 47,89	1.161.908.625,20	2.426.392.451,62	998.554.000,00	وزارة الأوقاف والشؤون الإسلامية
% 45,68	16.819.072,04	36.819.236,77	7.140.000,00	الوزارة المنتدبة لدى رئيس الحكومة المكلفة بالشؤون العامة والحكامة
% 77,37	1.212.161.133,81	1.566.770.046,36	1.060.986.000,00	وزارة الطاقة والمعادن والتنمية المستدامة
% 84,33	1.965.304.726,21	2.330.385.816,64	2.217.725.000,00	وزارة الصناعة والتجارة والإعتماد الرقعي
% 76,34	716.081.435,87	938.012.729,51	728.212.000,00	وزارة الثقافة والاتصال
% 67,45	54.681.962,24	81.071.272,00	60.420.000,00	وزارة الطفل والاندماج المهني
% 77,33	9.874.532,77	12.769.940,68	6.000.000,00	البيانات والمجتمع المدني
% 55,63	33.772.188,08	60.710.286,44	25.030.000,00	الوزارة المنتدبة لدى رئيس الحكومة المكلفة بإصلاح الإدارة والوظيفة العمومية
% 79,45	4.611.438.788,46	5.804.551.934,08	4.473.490.000,00	إدارة الفلاح الوطني
% 92,46	18.392.335,55	19.892.331,28	19.022.000,00	الندوة الوطنية السابقة للقاء بين القطاعين العام والخاص
% 75,82	29.974.227,18	39.533.631,45	29.885.000,00	الندوة الوطنية السابقة للتخطيط
% 59,04	560.239.698,63	948.943.620,83	837.652.000,00	وزارة إعداد التراب الوطني والتنمية والإسكان وسمانة
% 75,58	78.024.576,51	103.234.133,68	80.500.000,00	وزارة الأسرة والطائفة والشؤون والمساواة والتنمية الاجتماعية
% 69,42	407.780.720,74	587.375.220,00	160.700.000,00	الندوة العامة لآلية السجون وإعادة الإدماج
% 2,22	266.112,00	12.000.000,00	12.000.000,00	الجلسة الافتتاحية والاختتام والبيئي
% 78,95	67.011.616.506,52	84.879.731.552,26	63.571.846.000,00	المجموع العام

ملحق رقم 6

توزيع موارد ونفقات مرافق الدولة المسيرة بصورة مستقلة برسم سنة 2017

القطاعات	الاستغلال		الاستغلال		القطاعات الوزارية أو المؤسسات
	الموارد	النفقات	الموارد	النفقات	
رئيس الحكومة	0,00	19.652.194,27	30.237.585,79		
وزارة العدل	36.603,01	529.401,00	993.695,68		
وزارة الشؤون الخارجية والتعاون الدولي	242.146.321,68	29.298.651,03	78.600.270,20		
وزارة الداخلية	139.218.273,73	53.915.754,57	130.592.470,71		
وزارة التربية الوطنية والتكوين المهني والتعليم العالي والبحث العلمي	0,00	3.962.494,12	15.910.162,82		
وزارة الصحة	125.286.357,88	801.821.669,96	1.239.444.865,80		
وزارة الاقتصاد والمالية	295.380.382,15	52.410.579,82	182.611.406,55		
وزارة السياحة والنقل الجوي والصناعة التقليدية والاقتصاد الاجتماعي	297.551.405,65	56.152.103,04	152.552.853,72		
الهيئة العامة للحكومة	133.297.696,74	10.876.811,55	67.665.368,38		
وزارة التجهيز والنقل والهجرة والجنسية والماء	2.560.905.206,48	241.008.040,44	701.879.014,54		
وزارة الطاقة والصحة البحرية والتنمية القروية والسماء والطائرات	110.269.103,12	65.017.073,65	145.482.489,01		
وزارة الشباب والرياضة	6.373.028,53	19.511.863,79	75.499.280,90		
وزارة الأوقاف والشؤون الإسلامية	0,00	0,00	112.501.357,03		
وزارة الطاقة والمعادن والتنمية المستدامة	7.430.440,01	5.367.785,83	8.463.478,08		
وزارة الصناعة والاستثمار والتجارة والاقتصاد الرقمي	0,00	0,00	0,00		
وزارة الثقافة والاتصال	60.017.811,18	11.085.122,99	17.006.550,33		
وزارة الشغل والإجماع المهني	419.972,00	0,00	466.600,00		
إدارة المطاع الوطني	10.305.010,97	398.621.344,03	641.590.645,50		
المنشورية السامية للتخطيط	8.811.491,91	61.090.743,55	16.492.761,65		
وزارة إعداد التراب الوطني والتعمير والإسكان وسياسة المدينة	2.240.241,40	5.026.275,76	7.634.196,50		
وزارة الأسرة والتضامن والمساواة والتنمية الاجتماعية	0,00	212.989,15	284.985,60		
المنشورية العامة لإدارة السجون وإعادة الإدماج	188.099,00	3.213.552,50	1.221.237,50		
الاجمعي	080.986.989,67	4.071.319.919,35	1.868.402.221,81	3.610.675.562,80	

ملحق رقم 5

توزيع موارد ونفقات الحسابات الخصوصية للخزينة برسم سنة 2017

القطاعات	الموارد		تقديرات قانون المالية		تقديرات قانون المالية		تقديرات قانون المالية
	الموارد	النفقات	نسبة الأجرز	نسبة الأجرز	نسبة الأجرز	نسبة الأجرز	
مجموع موارد الحسابات الإدارية والهيئات العمومية	115,59 %	67.864.486.159,31	58.712.323.000,00	121,40 %	81.274.988.223,88	66.949.323.000,00	مجموع موارد الحسابات الإدارية والهيئات العمومية
مجموع موارد الحسابات العمومية	29,34 %	340.075.287,56	1.159.071.000,00	---	0,00	---	مجموع موارد الحسابات العمومية
مجموع موارد الحسابات الخاصة	---	9.370.623,92	للتأخرى	14,40 %	14.397.840,31	100.000.000,00	مجموع موارد الحسابات الخاصة
مجموع موارد الحسابات العامة	---	0,00	للتأخرى	222,85 %	47.706.432,20	21.407.000,00	مجموع موارد الحسابات العامة
مجموع موارد الحسابات الخاصة	121,94 %	13.169.983.000,91	10.800.500.000,00	127,99 %	13.824.019.227,37	10.800.500.000,00	مجموع موارد الحسابات الخاصة
مجموع موارد الحسابات العمومية	115,16 %	81.383.915.071,70	70.671.894.000,00	122,20 %	95.161.111.723,76	77.871.230.000,00	مجموع موارد الحسابات العمومية

## مذكرة تقديم مشروع قانون التصفية

### المعلق بتنفيذ قانون المالية لسنة المالية 2017

\*\*\*

تعتبر قوانين التصفية أداة أساسية تمكن المؤسسة التشريعية من مراقبة مدى التزام الحكومة بالتخصيص البرلاني أثناء تنفيذها للقانون المالي، وذلك من خلال حصر وثبات النتائج النهائية لسنة المالية المعنية.

وبناء عليه، وأعمالا لبدأ ربط المسؤولية بالحاسبة فقد أصبحت قوانين التصفية تغطي باهتمام متزايد باعتبارها آلية لتقوية الرقابة البعدية للبرلمان على المالية العمومية، وهو ما يمكن أن نستنتجه من خلال تخصيص فصل من الدستور لقانون التصفية. وكريسا لهذا التوجه، عمد القانون التنظيمي رقم 130.13 لقانون المالية إلى تقليص مدة إعدادها وأجال تنفيذها للمؤسسة التشريعية من 24 إلى 15 شهرا، وذلك لتمكينها من الاطلاع والتحقق من كيفية صرف الاعتمادات واستخلاص الموارد وكذا مراقبة حصيلة تنفيذ الميزانية مقارنة مع التقديرات الرخص بها في إطار القانون المالي.

وبناء عليه، يأتي إعداد مشروع قانون التصفية المعلق بتنفيذ قانون المالية لسنة 2017 لتكريس الجهود المبذولة من طرف الحكومة والمادة إلى إعداد قوانين التصفية وتنفيذها إلى المؤسسة التشريعية داخل الأجال الدستورية و القانونية.

وللتذكير، وارتباطا بنتائج تنفيذ قانون المالية لسنة 2017، فقد تمكن الاقتصاد الوطني من تحقيق معدل نمو يقدر ب 1,4% وصحح الميزانية في حدود 0,5% من الناتج الداخلي الخام. هذا وتقدر الإحتارة إلى أن الحكومة قد وضعت ضمن أولوياتها خلال سنة 2017، تسريع التحول الهيكلي للاقتصاد الوطني عبر التركيز على التصنيع والتصدير وتعزيز تنافسية الاقتصاد الوطني والتعاضد الاستثمار الخاص وتأهيل الرأسمال البشري وتقليص الفوارق الاجتماعية والمالية وكذا تعزيز آليات الحكامة المؤسساتية.

ويأتي مشروع قانون التصفية لسنة 2017، لثبيت النتائج النهائية لتنفيذ قانون المالية لسنة 2017، وذلك على مستوى كل من الميزانية العامة والحسابات الخصوصية للجزيرة ووراق الدروة المسيرة بصورة مستقلة، حيث يتضمن هذا المشروع عشر مواد ترمي أحكامها بالأساس إلى:

- إثبات النتائج النهائية لموارد ونفقات الميزانية العامة والحسابات الخصوصية للجزيرة ووراق الدروة المسيرة بصورة مستقلة؛
- فتح اعتمادات إضافية لتسوية التحاورات المسجلة في نفقات التسيير ونفقات الدين العمومي؛
- إلغاء اعتمادات التسيير غير المستهلكة عند انتهاء السنة المالية 2017؛



مذكرة تقديم مشروع قانون التصفية المعلق  
بتنفيذ قانون المالية لسنة المالية 2017

### ○ نفقات المعدات والنفقات المختلفة:

بلغت الاعتمادات المرفوعة برسم السنة المالية 2017 بالنسبة لنفقات المعدات والنفقات المختلفة 35.684.180.000,00 درهم أصيغ إليها مبلغ 2.650.907.964,08 درهم تم اقتطاعه من فصل النفقات الطارئة والمخصصات الاحتياطية وكذا مبلغ 98.314.583,68 درهم برسم أموال المساعدة، بالإضافة إلى مبلغ 1.903.036.065,00 درهم كاعتماد مفتوح بقرار لوزير الاقتصاد و المالية، لتبلغ الاعتمادات النهائية قدر ب 40.336.438.612,76 درهم، أما النفقات فقد بلغت 39.286.954.377,35 درهم مسجلة بذلك نسبة إنجاز قدر ب 97,40 % من الاعتمادات النهائية و 20,51 % من مجموع نفقات التسيير مقابل 19,92 % برسم سنة 2016. ويقترح مشروع قانون التصفية إلغاء الاعتمادات غير المستهلكة التي بلغت 1.049.484.235,41 درهم.

### ○ التكاليف المشتركة:

حدد قانون المالية برسم السنة المالية 2017 اعتمادات التكاليف المشتركة في 36.790.000.000,00 درهم، وأضيف إلى هذا المبلغ اعتماد قدره 438.363.280,00 درهم اقتطع من فصل النفقات الطارئة والمخصصات الاحتياطية. وبذلك تصبح الاعتمادات النهائية برسم التكاليف المشتركة 37.228.363.280,00 درهم، استعمل منها مبلغ 36.329.802.194,47 درهم أي ما يعادل 97,59 % من الاعتمادات النهائية و 18,96 % من مجموع نفقات التسيير مقابل 18,15 % خلال سنة 2016. وقد بلغت الاعتمادات المرفوعة عند نهاية السنة 898.561.085,53 درهم، حيث يقترح إلغاؤها في إطار مشروع هذا القانون.

### ○ التسهيلات والتخفيضات والإرجاعات الضريبية :

حدد قانون المالية برسم السنة المالية 2017 اعتمادات التسهيلات والتخفيضات والإرجاعات الضريبية في 5.260.000.000,00 درهم، في حين بلغت النفقات الممنوحة 11.054.301.619,81 درهم. و بناء عليه، يقترح مشروع قانون التصفية فتح اعتماد تكفي لتغطية النحاز المسجل الذي بلغ 5.804.801.008,06 درهم. أما الاعتمادات غير المستهلكة فقد بلغت 10.499.388,25 درهم يقترح إلغاؤها في إطار مشروع هذا القانون.

### ○ النفقات الطارئة والمخصصات الاحتياطية:

يلج مجموع الاقتطاعات من الاعتمادات المرفوعة برسم فصل " النفقات الطارئة والمخصصات الاحتياطية " لفائدة مختلف فصول الميزانيات المذكورة أسفله ما قدره 3.218.571.244,08 درهم أي ما يناهز 97,53 % من مجموع الاعتمادات المرفوعة برسم هذا الفصل والتي حددت في مبلغ 3.300.000.000,00 درهم، وتوزيع الاقتطاعات المذكورة كما يلي :

○ إلغاء اعتمادات الاستمرار التي لم تكن إلى نهاية السنة المالية 2016 على التزمات بالنفقات مؤثر

○ بيان مصالغ الخريبة العامة للمملكة؛

○ بيان اعتمادات الاستمرار المرفوعة في نهاية السنة المالية 2017؛

○ نقل زيادة النفقات على الورد بالنسبة للميزانية العامة لتضاف إلى المكنون في حساب الخريبة؛

○ ضبط الرصيد الدائن أو الدائن لكل صنف من أصناف الحسابات المفروضة للخريبة عند نهاية السنة المالية 2017.

هنا وقد جاءت النتائج النهائية لتنفيذ قانون المالية لسنة 2017، والملققة أساسا بالميزانية العامة و الحسابات المفروضة للخريبة وكذا مرفق الدورة المسيرة بصورة مستقلة على الشكل التالي:

### 1- الميزانية العامة:

#### 1.1- النفقات:

#### 1.1.1- نفقات التسيير:

بلغت الاعتمادات المرفوعة خلال السنة المالية 2017 برسم نفقات التسيير للميزانية العامة 187.734.785.000,00 درهم، أصيغ إليها مبلغ 98.314.583,68 درهم كاعتماد برسم أموال المساعدة، وكذا مبلغ 1.903.907.745,00 درهم كاعتماد مفتوح بقرار لوزير الاقتصاد و المالية، لتبلغ الاعتمادات النهائية 189.737.007.328,68 درهم، في حين بلغت النفقات الممنوحة عند نهاية السنة 191.572.255.286,21 درهم، أي ما يعادل 100,97 % بالنسبة للاعتمادات النهائية.

وتوزيع نفقات التسيير على الشكل التالي:

#### ○ نفقات الموظفين:


بلغت الاعتمادات المرفوعة برسم السنة المالية 2017 بالنسبة لنفقات الموظفين ما مجموعه 106.700.605.000,00 درهم، أصيغ إليها مبلغ 129.300.000,00 درهم تم اقتطاعه من فصل النفقات الطارئة والمخصصات الاحتياطية، و كما مبلغ 871.680,00 درهم كاعتماد مفتوح بقرار لوزير الاقتصاد و المالية، لتبلغ الاعتمادات النهائية 106.830.776.680,00 درهم، أما النفقات فقد بلغت 104.901.197.094,58 درهم جملة بذلك 98,19 % من الاعتمادات النهائية و 54,76 % من مجموع نفقات التسيير مقابل 55,43 % خلال سنة 2016. ويقترح مشروع قانون التصفية إلغاء الاعتمادات غير المستهلكة التي بلغت 1.929.579.585,42 درهم.

وتوضح من خلال الجدول التالي أن نفقات الميزانيات المنجزة من طرف 8 قطاعات وزارية تمثل حوالي نسبة 85% من مجموع النفقات:

(بملايين الدراهم)

النسبة	نفقات الاستثمار	القطاعات الوزارية أو المؤسسات
30,77%	20.620,06	وزارة الاقتصاد والمالية - الكابيتال المتوقعة
15,82%	10.602,57	وزارة التجهيز والنقل والوجعته والماء
12,68%	8.496,76	وزارة الفلاحة والصيد البحري والتنمية القروية والمياه والغابات
7,57%	5.069,73	وزارة التربية الوطنية والتكوين المهني والتعليم العالي والبحث العلمي
6,88%	4.611,44	إدارة الدفاع الوطني
5,14%	3.443,78	وزارة الداخلية
3,43%	2.300,85	وزارة الصحة
2,93%	1.965,30	وزارة الطاقة والانتقال والتجارة والاقتصاد الرقمي
<b>85,22%</b>	<b>57.110,49</b>	<b>المجموع.....</b>
14,78%	9.901,13	القطاعات الوزارية الأخرى
<b>100,00%</b>	<b>67.011,62</b>	<b>المجموع.....</b>

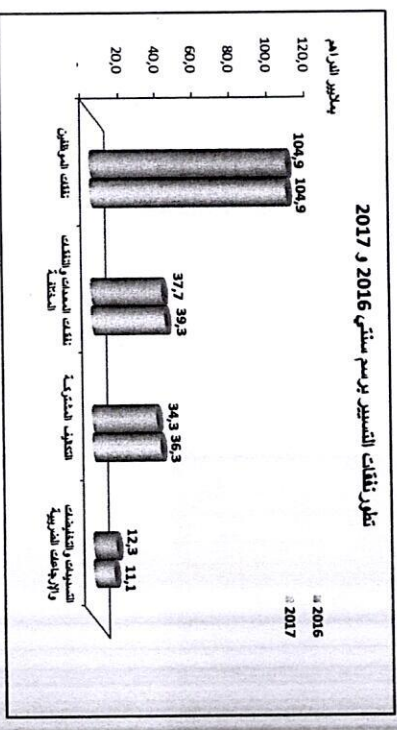
وبين الرسم البياني التالي توزيع نفقات الاستثمار على مختلف القطاعات الوزارية برسم سنة 2017:



- نفقات الموظفين.....	129.300.000,00	دروهم
- نفقات المعدات والنفقات المنجزة.....	2.650.907.964,08	دروهم
- الصحولات المشتركة.....	438.363.280,00	دروهم
المجموع:..	<b>3.218.571.244,08</b>	دروهم

هكذا، فقد بلغت الاعتمادات المنوطة بالعملة مقتضى مشروع قانون التصفية برسم النفقات الطارئة والمخصصات الاحتياطية ما قدره 81.428.755,92 دراهم.

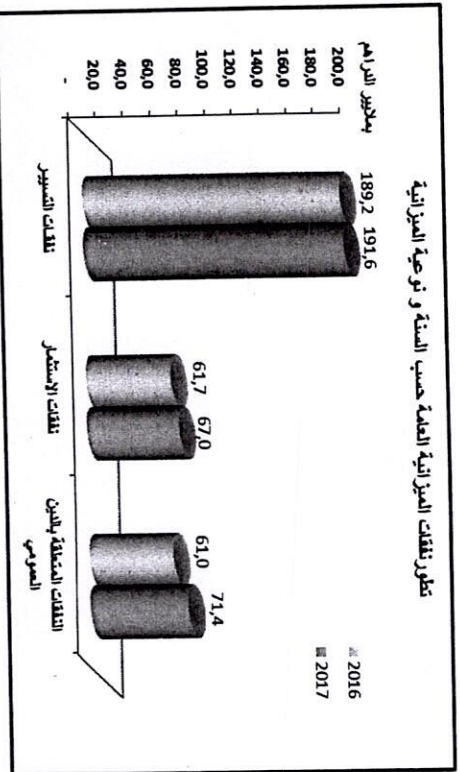
ولم، فقد طلت نفقات التسيير المنجزة برسم السنة المالية 2017 نسبة 100,97% من الاعتمادات النهائية، بينما شكلت هذه النفقات 58,06% من مجموع نفقات الميزانية العامة مقابل 60,64% خلال سنة 2016. وبين الرسم البياني التالي تطور نفقات التسيير برسم سنتي 2016 و 2017:



### 2.1.1 - نفقات الاستثمار:

بلغت الاعتمادات المنوطة بموجب قانون المالية للسنة المالية 2017 ما قدره 63.571.846.000,00 دراهم. وإذا عدنا بعين الاعتبار اعتمادات الأداء المرحلة من السنة المالية 2016 والتي بلغت 15.746.627.895,35 دراهم و برز المساعدة التي بلغت 816.637.444,91 دراهم، بالإضافة إلى مبلغ 4.744.620.212,00 دراهم كاعتماد منح قرار لوزير الاقتصاد والمالية، فإن مجموع الاعتمادات النهائية برسم نفقات الاستثمار والبرمجة رهن إشارة مختلف القطاعات الوزارية أو المؤسسات، تصبح 84.879.731.552,26 دراهم، إذ استعمل منها مبلغ 67.011.616.506,35 دراهم أي ما يعادل 78,95% من الاعتمادات النهائية.

### توزيع نفقات الميزانية العامة لسنة 2017 حسب نوعية الميزانية



الإشارة بأن الاعتمادات المتوزعة عند نهاية السنة المالية 2017، قد بلغت ما مجموعه 17.868.115.045,74 درهم، من جهة أخرى، ينبغي التذكير بأن الفقرة الأولى من المادة 24 من قانون المالية لسنة 2017 قد نصت على إلغاء اعتمادات الأداء المتفرقة بموجب قانون المالية من السنة المالية 2016 فيما يتعلق بنفقات الاستثمار من الميزانية العامة التي يمكن إلى تاريخ 31 ديسمبر 2016 على التزامات بالنفقات موثقت عليها من قبل مصالح الخزينة العامة للمملكة. وقد حدد مشروع قانون التصفية في مادته الخامسة هذه الاعتمادات المتأثرة في مبلغ 4.869.782.786,36 درهم، في حين حددت مبالغ الاعتمادات المرحلة من السنة المالية 2016 إلى السنة المالية 2017 في 15.746.627.895,35 درهم.

### 3.1.1- النفقات المتعلقة بخدمة الدين العمومي:

سجلت السنة المالية 2017 فتح اعتمادات بمبلغ 73.356.000.000,00 درهم برسوم نفقات خدمة الدين العمومي منها 45.882.000.000,00 درهم برسوم استهلاكات الدين العمومي للتوسط والطويل الأجل، و مبلغ 27.474.000.000,00 درهم برسوم الفوائد والمضامات. وفي هذا الإطار، تم اتفاق مبلغ 71.367.521.352,13 درهم الذي يتوزع على الشكل التالي:

- استهلاكات الدين العمومي.....	44.648.459.461,28	درهم
- فوائد وعمولات الدين العمومي.....	26.719.061.890,85	درهم
المجموع.....	71.367.521.352,13	درهم

ولقد الإشارة إلى أن الاعتمادات المتوزعة عند نهاية السنة برسوم الدين العمومي قد بلغت 3.095.061.551,79 درهم، حيث يقترح مشروع قانون التصفية إعادتها. كما سجلت هذه النفقات تجاوزا بلغ 1.106.582.903,92 درهم، إذ يتوزع هذا المبلغ على الشكل التالي:

- استهلاكات الدين العمومي.....	1.084.697.858,30	درهم
- فوائد وعمولات الدين العمومي.....	21.885.045,62	درهم
المجموع.....	1.106.582.903,92	درهم

ويوضح مشروع قانون التصفية فتح اعتمادات تكتملها لتغطية الفجوار المذكور.

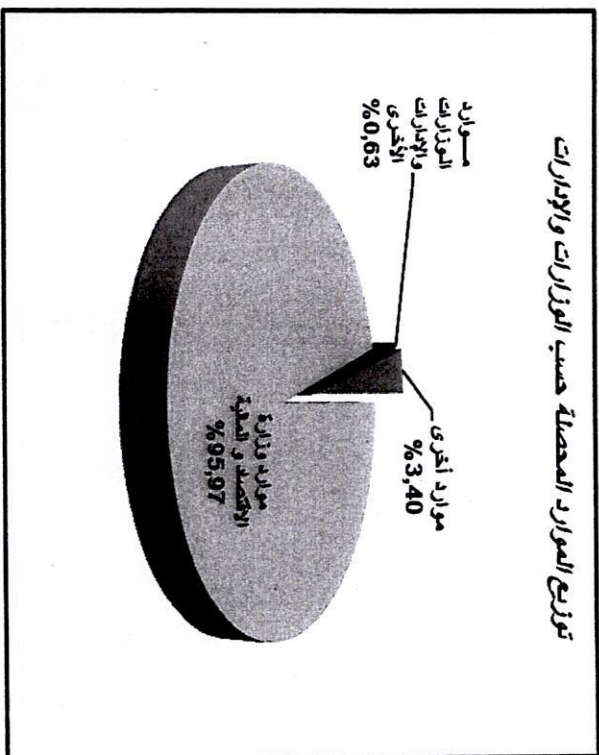
والإشارة بأن نفقات الدين ملئت خلال السنة المالية 2017 ما يناهز 21,63 % من نفقات الميزانية العامة مقابل 19,7 % برسوم سنة 2016.

ويوضح الرهان البيانان التاليان توزيع نفقات الميزانية العامة لسنة 2017، حسب نوعية الميزانية وكذا تطور هذه النفقات برسوم سنتي 2016 و 2017:

كما توزع الموارد المحصلة برسم سنة 2017 حسب الوزارات و الإدارات أو المؤسسات على الشكل التالي:

النسبة	المبلغ المحصل (بالدرهم)	الوزارات و الإدارات
% 95,97	295.457.786.729,94	الموارد المحصلة من طرف وزارة الاقتصاد و المالية
% 0,63	1.935.903.498,79	الموارد المحصلة من طرف الوزارات والإدارات الأخرى
% 3,40	10.462.932.675,74	موارد أخرى (مناخية من إدارات متنوعة)
%100	307.856.622.904,47	المجموع.....

ويتبين الرسم البياني التالي نسبة توزيع الموارد المحصلة حسب الوزارات والإدارات:



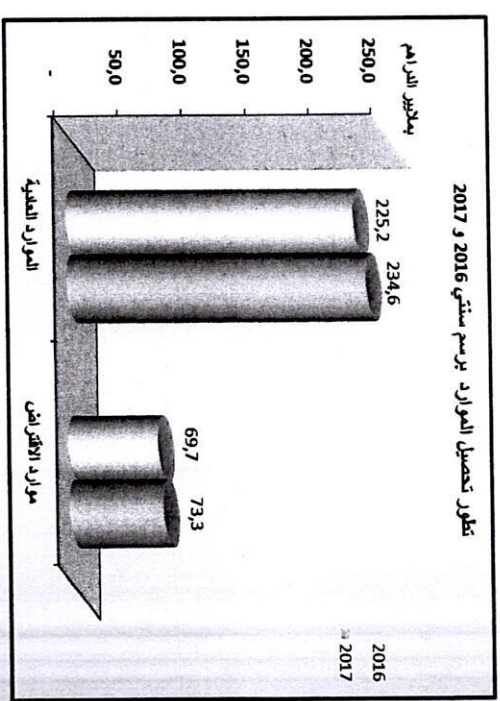
## 2.1- الموارد:

بلغت تقديرات الميزانية العامة للسنة المالية 2017 ما قدره 292.281.622.000,00 درهم. وقد تم تحصيل ما قدره 307.856.622.904,47 درهم أي بنسبة ماثوية تعادل 105,33%. وشكلت الموارد العادية نسبة 76,20% من مجموع الموارد المحصلة مسجلة نسبة إنجاز بلغت 105,54%.

وتوزع الموارد المحصلة حسب نوعيتها برسم سنتي 2016 و 2017 على الشكل التالي:

الموارد	سنة 2016	سنة 2017	نسبة التطور
الموارد العادية	225.188.078.452,37	234.588.295.784,95	4,17%
موارد الاقتراض	69.708.852.401,61	73.268.327.119,52	5,11%
المجموع.....	294.896.930.853,98	307.856.622.904,47	4,39%

وتوضح الرسم البياني التالي تطور الموارد المحصلة حسب نوعية الموارد برسم سنتي 2016 و 2017:



موارد أخرى	1.375.900.249,01
المجموع	7.341.656.863,64
موارد باقي الميزانيات:	933.102.373,25
مجموع الموارد المحصلة من طرف وزارة الاقتصاد والمالية	295.457.786.729,94

### 2.2.1 - الموارد المحصلة من طرف الوزارات والإدارات الأخرى:

تنوع موارد الوزارات والإدارات الأخرى كما يلي:	
وزارة الزراعة والصيد البحري والتنمية القروية والمياه والغابات	780.821.071,90
وزارة العمل	535.151.813,60
وزارة الشؤون الخارجية والتعاون الدولي	283.813.339,62
وزارة التعليم و الفل و التجهيز و الماء و التجهيز و الماء	214.065.675,25
وزارات وإدارات أخرى	122.051.598,42
المجموع	1.935.903.498,79

### 3.2.1 - الموارد المحصلة من طرف الإدارات المتوعدة:

تنوع هذه الموارد كما يلي:	
مناخيل يرسم التسيديات من الحسابات المرسلة لأموال شخصية	6.386.848.065,00
حملة الرومان والهبات المستورة للوزارة ومختلف الإدارات العمومية	1.962.678.282,08
المسترجعات من الأجر والمرتبات	1.299.884.349,52
موارد مختلفة	813.521.979,14
المجموع	10.462.932.675,74

### المبلغ المحصل بالدرهم

36.036.201.938,80
15.892.314.230,00
9.952.924.619,00
8.713.636.412,00
1.015.536.571,75
2.213.447.255,17
73.824.061.026,72

### 1.2.1 - الموارد المتبرجة تحت هذا الفصل أساسا من:

شكل الموارد المتبرجة تحت هذا الفصل أساسا من:

#### الإدارات والميزانيات

● إدارة العمارة والتعمير غير المتبرجة:	
الميزانية على القيمة المضافة للاحتواء	36.036.201.938,80
الرسم المتبرجة على منحوتات الفنانة	15.892.314.230,00
الرسم المتبرجة على البيع المصنع	9.952.924.619,00
رسم الاحتواء	8.713.636.412,00
أخرى أبرز الفلز	1.015.536.571,75
موارد أخرى	2.213.447.255,17
المجموع	73.824.061.026,72

#### ● الميزانية العامة للقراني:

الميزانية على التركات	50.979.998.529,92
الميزانية على الدخل	40.274.913.106,58
الميزانية على القيمة المضافة في الداخل	25.988.402.298,44
رسم نقل الملكية	8.038.039.251,76
البيانات المتبرجة من التاجر	2.689.529.809,71
رسم الأساسي ورسم السجدة	2.307.989.864,00
القيمة المتبرجة عن عدم الأرز أو التاجر أو النفس أو الأرز	1.798.197.878,89
القيمة المتبرجة على الوثائق المنقولة بالسيارات	1.270.817.914,94
الضريبة المتبرجة عن التاجر في الأوقاف	1.184.044.181,34
موارد أخرى	3.743.810.312,36
المجموع	138.275.743.147,94

#### ● ميزانية الجريدة والمالية الخارجية:

القرارات المالية المتوسطة وطويلة الأجل	58.928.400.000,00
عناقل قيمة الاقراضات المتبرجة	14.339.927.119,52
الوارد الناتجة عن تخفيض نفقات الدين القابل للاحتواء والتيين العام وشهادات المعكوك	691.282.141,83
الوارد الألية من بيت التبر	556.401.387,64
الوارد الألية من مكتب الصرف	220.000.000,00
الوارد المتبرجة على وظيف الأموال و السلطات	173.568.485,29
موارد أخرى	173.644.184,11
المجموع	75.083.223.318,39

#### ● ميزانية المنتجات العامة والتعميم:

الوارد الألية من الوكالة الوطنية للمحافظة العقارية والتقليدية	2.400.000.000,00
الأرباح الألية من شركة اتصالات المغرب	1.425.716.838,63
الأرباح الألية من شركة الفصح المغرب للتعميم (م ش ف م)	1.340.586.000,00
الوارد الألية من المكتب الوطني للمطارات	500.000.000,00
الأرباح الألية من شركة استغلال البترول حرمين المغرب	299.453.776,00



(بالدرهم)

أصناف الحسابات الخصومية للخزينة	الموارد المحصلة
- الحسابات الرصدة لأمر خصومية	81.274.988.223,88
- حسابات الأخرائط في الميات الدولية	0,00
- حسابات العمليات التقديرية	14.397.840,31
- حسابات التمويل	47.706.432,20
- حسابات النفقات من المحصنات	13.824.019.227,37
<b>المجموع</b>	<b>95.161.111.723,76</b>

و يلاحظ من خلال توزيع موارد الحسابات الخصومية أن الحسابات الرصدة لأمر خصومية وحسابات النفقات من المحصنات تمثل 99,93% من مجموع موارد الحسابات الخصومية للخزينة. وتبلغ حصة كل منهما على التوالي 85,41% و 14,53%.

### 3- مرافق الدولة المسيرة بصورة مستقلة:

#### 1-1- الاستغلال:

#### 1-1-3 نفقات الاستغلال

حدد قانون المالية للسنة المالية 2017 السقف الأصلي لنفقات الاستغلال المتعلقة بمرافق الدولة المسيرة بصورة مستقلة في 2.198.174.000,00 درهم أضيف إليه مبلغ 1.361.056.569,07 درهم الناتج عن قرارات رفع سقف الضمانات، ومبلغ 190.593.581,03 درهم الناتج عن دفع فائض موارد الاستغلال المرصد لنفقات الاستثمار لتبلغ الاعتمادات النهائية 3.749.824.150,10 درهم.

أما النفقات، فقد بلغت 1.868.402.221,81 درهم مسجلة بذلك نسبة 52,49% من الاعتمادات المفترضة، في حين بلغت الاعتمادات المتوزعة عند غاية السنة ما قدره 1.690.828.347,26 درهم.

#### 1-3-2 موارد الاستغلال

بلغت تقديرات قانون المالية لسنة 2017 لمراد الاستغلال لمرافق الدولة المسيرة بصورة مستقلة ما قدره 2.198.174.000,00 درهم، وبفعل تقديرات التقديرات الواردة في ميزانيات هذه المرافق، تطبيقاً لتقديرات المادة 24 من المرسوم رقم 2.15.426 المتعلق بإعداد وتنفيذ قوانين المالية، بلغت التقديرات النهائية لهذه المراتز ما قدره 3.873.856.643,87 درهم. وقد تم تحصيل 3.610.675.562,80 درهم أي بنسبة مائوية تعادل 93,21%.

## 2- الحسابات الخصومية للخزينة :

### 1-2- النفقات :

حدد قانون المالية للسنة المالية 2017 المبلغ الأقصى لنفقات الحسابات الخصومية للخزينة في 70.671.894.000,00 درهم. وقد بلغت النفقات المحوّزة في هذا الإطار ما مجموعه 81.383.915.071,70 درهم أي بنسبة إنجاز بلغت 115,1%.

وتتوزع هذه النفقات حسب أصناف الحسابات الخصومية للخزينة كما يلي:

(بالدرهم)

أصناف الحسابات الخصومية للخزينة	النفقات
- الحسابات الرصدة لأمر خصومية	67.864.486.159,31
- حسابات الأخرائط في الميات الدولية	340.075.287,56
- حسابات العمليات التقديرية	9.370.623,92
- حسابات التمويل	0,00
- حسابات النفقات من المحصنات	13.169.983.000,91
<b>المجموع</b>	<b>81.383.915.071,70</b>

ويلاحظ أن الحسابات الرصدة لأمر خصومية وحسابات النفقات من المحصنات تمثل 99,57% من مجموع هذه النفقات، وتبلغ حصة كل منهما على التوالي 83,39% و 16,18%.

### 2-2- الموارد :

حددت تقديرات موارد الحسابات الخصومية للخزينة للسنة المالية 2017 في 77.871.230.000,00 درهم. وقد تم تحصيل 95.161.111.723,76 درهم أي بنسبة 122,20%.

وتتوزع الموارد المحصلة حسب الأصناف التالية من الحسابات الخصومية للخزينة كما يلي:

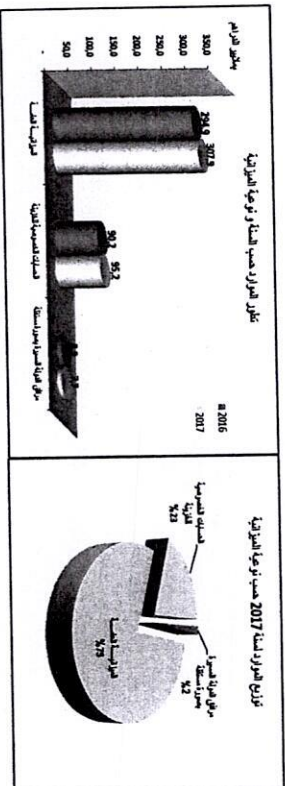
ومكافئ، فإن النتائج النهائية لتنفيذ قانون المالية لسنة المالية 2017 توزع حسب مختلف عناصر هذا القانون كما يلي:

البيان	الموارد	النفقات
- الميزانية العامة	307.856.622.904,47	329.951.393.144,86
- الحسابات المخصصة للجزينة	95.161.111.723,76	81.383.915.071,70
- مراقف الدولة المسترة بصحوة مستقلة	7.681.995.482,15	2.949.389.211,48
المجموع.....	410.699.730.110,38	414.284.697.428,04

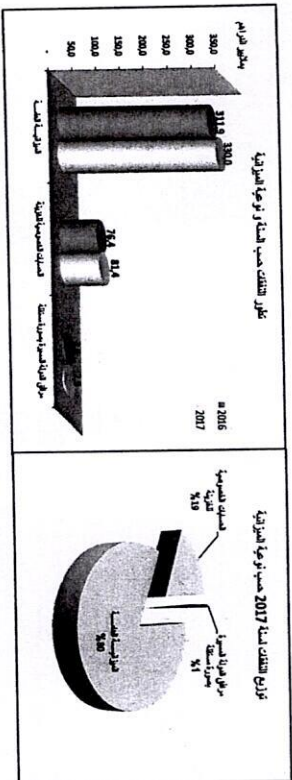
(بالدرهم)

وتبين الرسم البيانية التالية النتائج النهائية لتنفيذ قانون المالية لسنة 2017 وكذا تطورها مقارنة مع سنة 2016:

### الموارد:



### النفقات:



### 2-3 الاستثمار

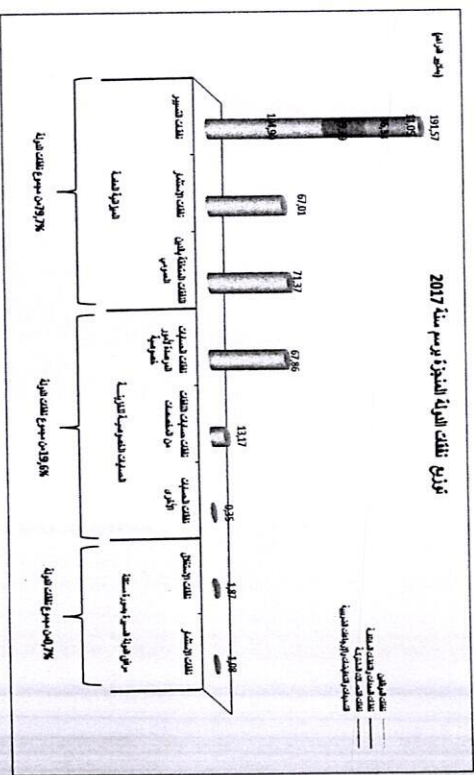
#### 2-3-1- نفقات الاستثمار

حدد قانون المالية لسنة المالية 2017 السقف الأصلي لنفقات الاستثمار المتعلقة بمراقف الدولة المسترة بصحوة مستقلة في 745.260.000,00 درهم، وتقدر الإضافة إلى أنه إذا أخذنا بعين الاعتبار التغييرات الناتجة عن قرارات رفع سقف تعاملات برسم هذه السنة، فإن مجموع الاعتمادات النهائية يصبح 2.920.668.680,41 درهم، وقد أُنجز منها مبلغ 1.080.986.989,65 درهم أي ما يعادل 37,01% من مجموع الاعتمادات، في حين بلغت الاعتمادات المتوفرة عند نهاية السنة ما قدره 1.839.681.690,74 درهم.

#### 2-2-3- موارد الاستثمار

بعت تقديرات قانون المالية لسنة 2017 لموارد الاستثمار لمراقف الدولة المسترة بصحوة مستقلة ما قدره 745.260.000,00 درهم، وإذا أخذنا بعين الاعتبار التغييرات التقديرات الواردة في ميزانيات هذه المراقف فإن التقديرات النهائية لهذه الموارد بلغت 4.113.263.182,07 درهم، في حين تم تحصيل ما مجموعه 4.071.319.919,35 درهم أي بنسبة مائة تعادل 98,98%.


و يخلص الرسم البياني التالي توزيع نفقات الدولة لسنة المالية 2017 حسب نوعية الميزانية:



وبناءً، تكون الميزانية العامة قد سجلت زيادة للنفقات على الموارد قدرها 22.094.770.240,39 درهم، ويقترح مشروع قانون التصفية في مادته الرابعة أن ينقل قانس النفقات المبيت اعلاه ليضاف إلى المكتشف في حساب الخيرية. ومرت الحسابات المخصصة للخيرية زيادة للموارد على النفقات حددت في 13.777.196.652,06 درهم، وسجلت مرفاق الدولة المسيرة بصورة مستقلة زيادة للموارد على النفقات قدرها 4.732.606.270,67 درهم. وحالا، فإن تنقيا قانون المالية لسنة 2017 نتج عنه تسجيل زيادة للنفقات على الموارد حددت في 3.584.967.317,60 درهم.

ولمطبق مشروع قانون التصفية لسنة المالية 2017 الجداول الآتية:

الجدول "أ" بين حسب الفصول والمواد والمفقرات تقدير واستخلاص موارد الميزانية العامة؛  
الجدول "ب" يعطي التوزيع، حسب الوزارات و الفصول، لنفقات التسيير للميزانية العامة؛  
الجدول "ج" يتضمن التوزيع، حسب الوزارات و الفصول، لنفقات الاستثمار للميزانية العامة؛  
الجدول "ح" مكرر " بين التوزيع حسب الوزارات والفصول لاعتمادات الاستثمار للمائة برسب السنة المالية 2016 والاعتمادات المرحلة إلى السنة المالية 2017 المتعلقة بالميزانية العامة؛  
الجدول "د" بين حسب الفصول النفقات المتعلقة بخدمة الدين العمومي بالميزانية العامة؛  
الجدولان "هـ" و "و" يتضمنان على التوالي التقديرات والنحزات المتعلقة بموارد ونفقات الحسابات المخصصة للخيرية؛  
الجدول "ز" بين الأرصدة الدفعية والمانحة عند بداية ونهاية السنة المالية للحسابات المخصصة للخيرية؛  
الجدولان "ح" و "ط" يتضمنان على التوالي التقديرات والإستخلاصات المتعلقة بموارد الاستغلال وموارد الاستثمار لمرفاق الدولة المسيرة بصورة مستقلة؛  
الجدولان "ي" و "ك" يتضمنان على التوالي التقديرات والنحزات المتعلقة بتفقات الاستغلال ونفقات الاستثمار لمرفاق الدولة المسيرة بصورة مستقلة.



# الفهرس

1. موارد وتكاليف الدولة برسم ميزانية السنة المالية 2017
1. توازن موارد وتكاليف الدولة برسم السنة المالية 2017
2. تطور موارد وتكاليف الدولة خلال الفترة 2014 - 2017
3. تطور النتيجة النهائية المنخرفة برسم تنفيذ قانون المالية خلال الفترة 2014 - 2017
2. النتائج النهائية لتنفيذ ميزانية السنة المالية 2017
1. الميزانية العامة برسم سنة 2017
- 1.1. موارد الميزانية العامة
- 1.1.1. مجموع موارد الميزانية العامة
- 2.1.1. المداخل الجبائية للميزانية العامة
- 3.1.1. المداخل غير الجبائية للميزانية العامة
- 2.1. نفقات الميزانية العامة
- 1.2.1. نفقات الميزانية العامة - مجموع النفقات
- 2.2.1. نفقات الميزانية العامة - نفقات التسيير
- 3.2.1. نفقات الميزانية العامة - نفقات الاستثمار
- 4.2.1. نفقات الميزانية العامة - نفقات خدمة الدين العمومي
- 3.1. نفقات الميزانية العامة بحسب القطاعات الوزارية و المؤسسات
- 1.3.1. نفقات الميزانية العامة بحسب القطاعات الوزارية و المؤسسات (دون احتساب الدين العمومي)
- 2.3.1. نفقات الموظفين برسم الميزانية العامة بحسب القطاعات الوزارية و المؤسسات
- 3.3.1. نفقات المعدات بحسب القطاعات الوزارية و المؤسسات
- 4.3.1. نفقات الاستثمار بحسب القطاعات الوزارية و المؤسسات
2. مرافق الدولة المسيرة بصورة مستقلة برسم سنة 2017
- 1.2. مرافق الدولة المسيرة بصورة مستقلة
- 2.2. نفقات مرافق الدولة المسيرة بصورة مستقلة
3. موارد الحسابات الخصوصية للخزينة برسم سنة 2017
- 1.3. موارد الحسابات الخصوصية للخزينة
- 2.3. نفقات الحسابات الخصوصية للخزينة

مشروع قانون التصفية لسنة 2017 : أرقام ومؤشرات



## مشروع قانون التصفية لسنة 2017

## أرقام ومؤشرات

# 1. توازن موارد و تكاليف الدولة برسم السنة المالية 2017


بملايين الدراهم

التكاليف	المداخل		الميزانية العامة
	الإجماليات	نسبة الإجماليات	
نسبة الإجماليات	329 951,39	105,33 %	292 281,62
94,82 %	81 383,92	122,20 %	77 874,23
115,16 %	2 949,39	96,18 %	7 987,12
44,22 %	425 315,13	108,61 %	378 139,97
97,41 %			المجموع


الإجماليات	التوقعات النهائية	النتيجة
-3 584,97	-47 175,15	

## جدول التوازن

### التوقعات النهائية للتكاليف



### التوقعات النهائية للمداخل



### التكاليف المنجزة



### المداخل المنجزة



## التكاليف

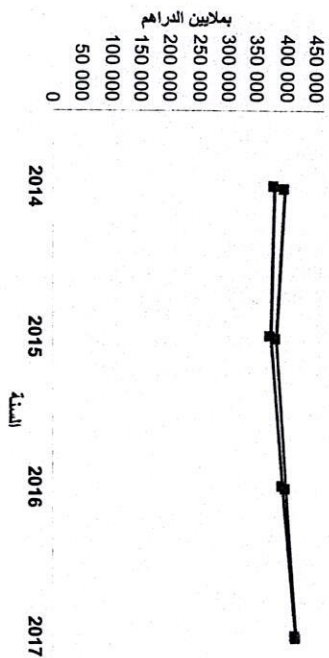
## الموارد

### 3. تطور النتيجة النهائية المنجزة برسم تنفيذ قانون المالية خلال الفترة 2014-2017

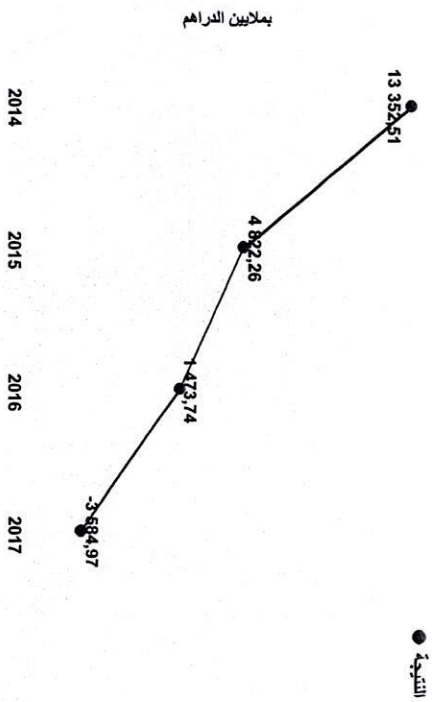
#### المدخلات و التحويلات المنجزة

بملايين الدراهم	2017	2016	2015	2014	البيانات
معدل النمو السنوي	2017	2016	2015	2014	مجموع المدخلات
1,66 %	410 699,73	393 431,49	376 814,50	390 870,29	مجموع التحويلات
3,15 %	414 284,70	391 957,75	371 992,24	377 517,79	

#### تطور المدخلات و التحويلات المنجزة



#### تطور النتيجة النهائية لتنفيذ قانون المالية



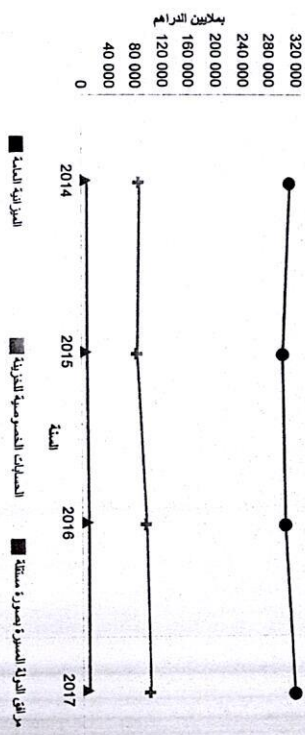
مشروع قانون التصفية لسنة 2017 : أرقام و مؤشرات

### 2. تطور موارد وتكاليف الدولة خلال الفترة 2014-2017

#### الموارد المحصلة

بملايين الدراهم	2017	2016	2015	2014	البيانات
معدل النمو السنوي	2017	2016	2015	2014	البيانات العامة
0,57 %	307 856,62	294 896,93	292 103,17	302 668,42	الحسابات القمصومية للقرينة
5,39 %	95 161,11	90 247,23	77 795,95	81 290,64	مراقب الدولة المسيرة بصورة مستقلة
3,59 %	7 682,00	8 287,33	6 915,39	6 911,23	المجموع
1,66 %	410 699,73	393 431,49	376 814,50	390 870,29	

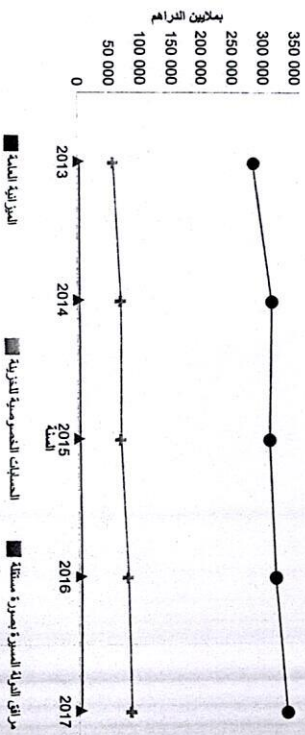
#### تطور الموارد المحصلة



#### التكاليف المنجزة

بملايين الدراهم	2017	2016	2015	2014	البيانات
معدل النمو السنوي	2017	2016	2015	2014	البيانات العامة
2,36 %	329 951,39	311 933,96	303 196,65	307 631,77	الحسابات القمصومية للقرينة
6,69 %	81 383,92	76 375,25	66 178,64	67 007,78	مراقب الدولة المسيرة بصورة مستقلة
0,82 %	2 949,39	3 648,54	2 616,95	2 878,24	المجموع
3,15 %	414 284,70	391 957,75	371 992,24	377 517,79	

#### تطور التكاليف المنجزة



مشروع قانون التصفية لسنة 2017 : أرقام و مؤشرات

## 1.1. الميزانية العامة يرسم سنة 2017


### 1.1.1 موارد الميزانية العامة

#### مكونات موارد الميزانية العامة يرسم سنة 2017

بملايين الدراهم		بملايين الدراهم	
نسبة الإجمالي	الإجمالي	التوقعات النهائية	البيان
102,21 %	210 752,24	206 202,20	الداخل الجنبية
112,81 %	97 104,39	86 079,42	الداخل غير الجنبية
105,33 %	307 856,62	292 281,62	مجموع موارد الميزانية العامة

التوقعات النهائية لموارد الميزانية العامة

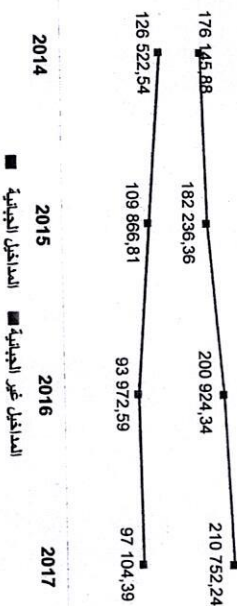
إجماليات موارد الميزانية العامة



#### تطور موارد الميزانية العامة خلال الفترة 2017-2014

بملايين الدراهم		بملايين الدراهم	
معدل النمو السنوي	2017	2016	2015
6,16 %	210 752,24	200 924,34	182 236,36
-8,44 %	97 104,39	93 972,59	109 866,81
0,57 %	307 856,62	294 896,93	292 103,17
			302 668,42
			السنة
			الداخل الجنبية
			الداخل غير الجنبية
			مجموع موارد الميزانية العامة

#### تطور موارد الميزانية العامة المنخفضة



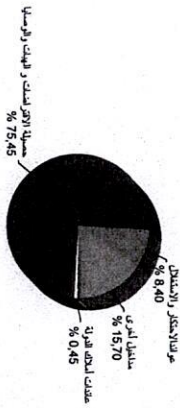


### 3.1.1 المداخل غير الجانبية للميزانية العامة


مكونات المداخل غير الجانبية للميزانية العامة

نوعية الأجزاء	الإجماليات	التوقعات النهائية	المداخل غير الجانبية
نسبة الأجزاء			
122,61 %	434,64	354,50	عائدات أملاك الدولة
102,10 %	73 268,33	71 764,00	حصيلة الأقساط والهيئات والوصايا
89,97 %	8 157,94	9 067,27	عوائد الإحتلال والاستغلال
	0,00	0,00	حصيلة تقويت مساهمات الدولة
	15 243,48	4 893,65	مداخل أخرى
311,49 %			
112,81 %	97 104,39	86 079,42	المجموع

#### الإجماليات



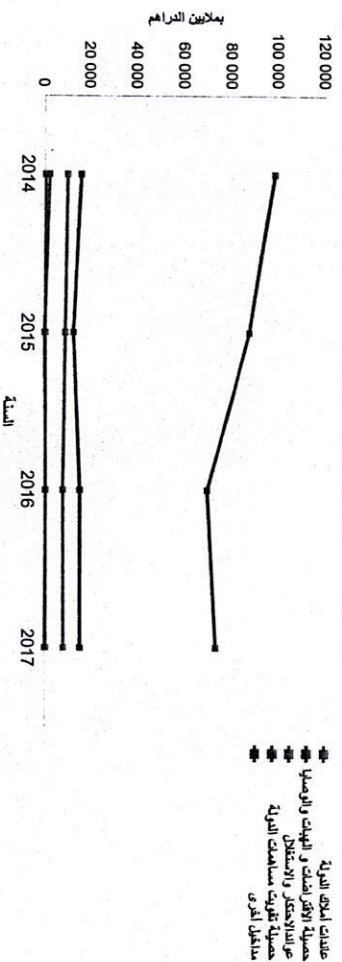
#### التوقعات



تطور المداخل غير الجانبية للميزانية العامة خلال الفترة 2017- 2014

معدل النمو السنوي	2017	2016	2015	2014	السنة
12,58 %	434,64	417,88	339,10	304,63	عائدات أملاك الدولة
-9,43 %	73 268,33	69 708,85	88 016,70	98 603,92	حصيلة الأقساط والهيئات والوصايا
-5,87 %	8 157,94	7 983,38	8 957,48	9 780,23	عوائد الإحتلال والاستغلال
-100,00 %	0,00	570,21	42,88	2 046,47	حصيلة تقويت مساهمات الدولة
-1,16 %	15 243,48	15 292,26	12 510,65	15 787,29	مداخل أخرى
-8,44 %	97 104,39	93 972,59	109 866,81	126 622,64	المجموع

تطور مكونات المداخل غير الجانبية للميزانية العامة

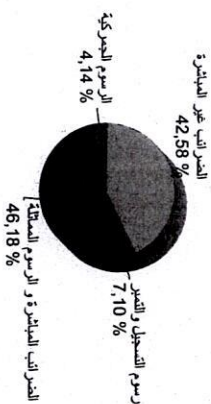


### 2.1.1 المداخل الجانبية للميزانية العامة


مكونات المداخل الجانبية للميزانية العامة

نوعية الأجزاء	الإجماليات	التوقعات النهائية	المداخل الجانبية
نسبة الأجزاء			
108,17 %	97 334,83	89 982,00	الضرائب المباشرة و الرسوم المعطاة
97,79 %	8 715,97	8 913,20	الرسوم الجمركية
100,57 %	89 744,41	89 232,20	الضرائب غير المباشرة
82,75 %	14 957,02	18 074,80	رسوم التسجيل والتبوير
102,21 %	210 752,24	206 202,20	المجموع

#### الإجماليات




#### التوقعات



تطور المداخل الجانبية للميزانية العامة خلال الفترة 2017 - 2014

معدل النمو السنوي	2017	2016	2015	2014	السنة
7,85 %	97 334,83	90 234,19	80 835,68	77 594,56	الضرائب المباشرة و الرسوم المعطاة
4,14 %	8 715,97	9 212,07	7 690,88	7 718,35	الرسوم الجمركية
6,05 %	89 744,41	85 644,24	77 612,21	75 247,60	الضرائب غير المباشرة
-1,36 %	14 957,02	15 833,84	16 097,57	15 585,37	رسوم التسجيل والتبوير
6,16 %	210 752,24	200 924,34	182 236,36	176 145,88	المجموع

تطور مكونات المداخل الجانبية للميزانية العامة

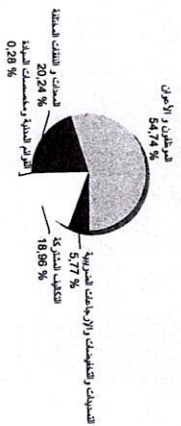


## 2.2.1 نفقات الميزانية العامة - نفقات التسيير

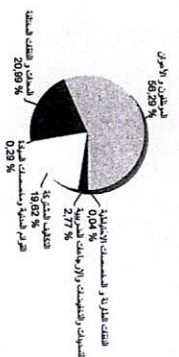
تطور مكورات نفقات التسيير

مليون درهم	الإجراءات	التوقعات	البيان
نسبة الإجزاز			
100,00 %	543,46	543,46	الروام المدنية ومخصصات المدينة
98,19 %	104 874,91	106 804,48	الموظفون والأعوان
97,36 %	38 769,79	39 819,27	المعدات والتفقات المخطئة
97,59 %	36 329,80	37 228,36	التكاليف التشغيلية
0,00 %	0,00	81,43	التفقات الطارئة والمخصصات الاحتياطية
210,16 %	11 054,30	5 260,00	التسهيلات والتخفيضات والإرجاعات الضريبية
100,97 %	191 572,26	189 737,01	المجموع

### الإجراءات




### التوقعات



تطور نفقات التسيير خلال الفترة 2014 - 2017

مليونين الدرهم	2017	2016	2015	2014	البيان
معدل النمو السنوي					
0,00 %	543,46	543,46	543,46	543,46	الروام المدنية ومخصصات المدينة
0,89 %	104 874,91	104 832,38	102 976,28	102 135,00	الموظفون و الأعوان
7,51 %	38 769,79	37 165,22	34 434,25	31 203,06	المعدات و التفقات المخطئة
-15,81 %	36 329,80	34 337,62	43 247,49	60 883,76	التكاليف التشغيلية و المخصصات الاحتياطية
0,00 %	-	-	-	-	التفقات الطارئة و الإرجاعات الضريبية
0,00 %	11 054,30	12 290,13	-	-	التسهيلات والتخفيضات والإرجاعات الضريبية
-0,55 %	191 572,26	189 168,81	181 201,47	194 765,27	المجموع

تطور مكورات نفقات التسيير



## 2.1 نفقات الميزانية العامة

### 1.2.1 نفقات الميزانية العامة - مجموع النفقات


مكورات نفقات الميزانية العامة

مليونين الدرهم	الإجراءات	التوقعات	البيان
نسبة الإجزاز			
100,97 %	191 572,26	189 737,01	التسيير
78,95 %	67 011,62	84 879,73	الاستثمار
97,29 %	71 367,52	73 356,00	خدمة الدين العمومي
94,82 %	329 951,39	347 972,74	المجموع

### الإجراءات




### التوقعات



تطور نفقات الميزانية العامة خلال الفترة 2014 - 2017

مليونين الدرهم	2017	2016	2015	2014	البيان
معدل النمو السنوي					
-0,55 %	191 572,26	189 168,81	181 201,47	194 765,27	التسيير
11,77 %	67 011,62	61 720,97	52 258,38	47 998,78	الاستثمار
3,23 %	71 367,52	61 044,18	69 736,80	64 867,73	خدمة الدين العمومي
2,36 %	329 951,39	311 933,96	303 196,65	307 631,77	المجموع

تطور مكورات مجموع نفقات الميزانية العامة



## 4.2.1 نفقات الميزانية العامة - نفقات خدمة الدين العمومي


### مكونات نفقات خدمة الدين العمومي

مليون درهم	البيان	التوقعات	الإجزات	نسبة الإجزات
97,25 %	فوائد ورسومات متعلقة بالدين العمومي	27 474,00	26 719,06	97,25 %
97,31 %	استهلاكات الدين العمومي المتوسط والطويل الأجل	45 882,00	44 648,46	97,31 %
97,29 %	<b>المجموع</b>	<b>73 356,00</b>	<b>71 367,52</b>	<b>97,29 %</b>

### الإجزات



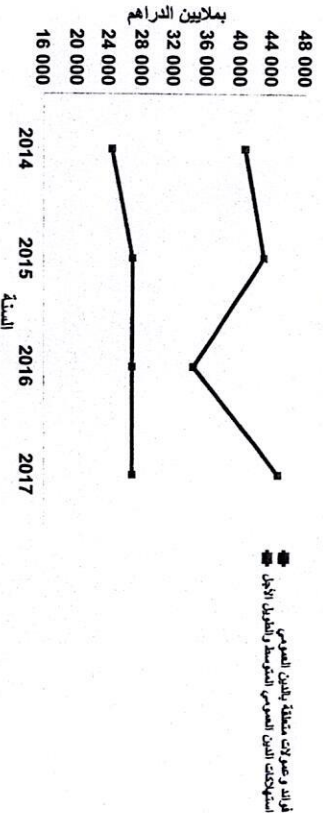
### التوقعات



### تطور نفقات خدمة الدين العمومي خلال الفترة 2017-2014

مليون درهم	2017	2016	2015	2014	البيان
3,24 %	26 719,06	26 742,43	26 817,77	24 281,37	فوائد ورسومات متعلقة بالدين العمومي
3,23 %	44 648,46	34 301,75	42 919,03	40 586,36	استهلاكات الدين العمومي المتوسط والطويل الأجل
3,23 %	<b>71 367,52</b>	<b>61 044,18</b>	<b>69 736,80</b>	<b>64 867,73</b>	<b>المجموع</b>

### تطور مكونات مجموع نفقات خدمة الدين العمومي




## 3.2.1 نفقات الميزانية العامة - نفقات الاستثمار

### مكونات نفقات الاستثمار

مليون درهم	البيان	المبلغ	النسبة من الاعتمادات النهائية
84 879,73	الاعتمادات النهائية	84 879,73	100,00 %
67 011,62	الاعتمادات المنجزة	67 011,62	78,94 %
11 036,63 (*)	الاعتمادات المرحلة من سنة 2017 إلى 2018 (*)	11 036,63	13,00 %
6 831,49	الاعتمادات المتبقية (*)	6 831,49	2,54 %


### اعتمادات الاستثمار



### تطور اعتمادات الاستثمار خلال الفترة 2017-2014

مليون درهم	2017	2016	2015	2014	البيان
6,68 %	84 879,73	82 337,38	73 499,21	69 911,95	الاعتمادات النهائية
11,77 %	67 011,62	61 720,97	52 258,38	47 998,78	الاعتمادات المنجزة
-13,89 %	11 036,63 (*)	15 746,63	16 306,94	17 288,23	الاعتمادات المرحلة
13,89 %	6 831,49 (*)	4 869,78	4 933,88	4 624,95	الاعتمادات المتبقية (*)

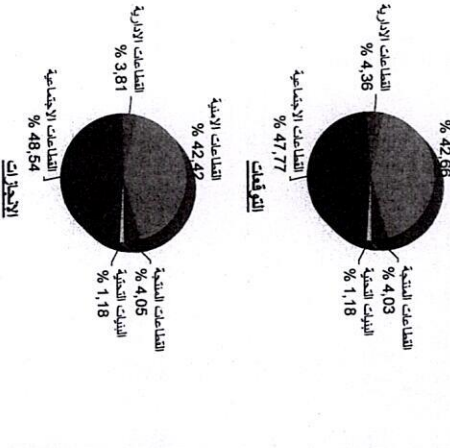
### تطور اعتمادات الاستثمار



### 2.3.1 نفقات الموظفين برسم الميزانية العامة بحسب القطاعات الوزارية والمؤسسات

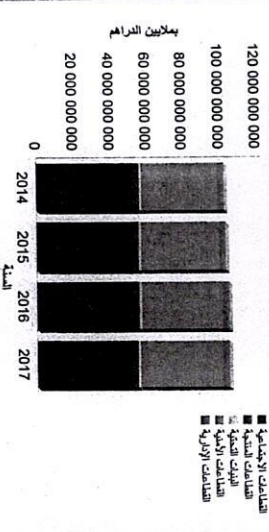
سنة الميزانية	القطاعات الوزارية	المؤسسات العمومية
99/78 %	50 919,95	51 033,16
98/58 %	4 244,80	4 306,00
97/80 %	1 237,17	1 264,99
97/65 %	44 500,55	45 573,59
85,94 %	3 998,72	4 653,04
المجموع العام	104 901,20	106 830,78

توزيع نفقات الموظفين بحسب القطاعات الوزارية والمؤسسات



سنة الميزانية	2017	2016	2015	2014
المجموع	104 901,20	104 858,67	103 002,67	102 161,29
القطاعات الوزارية	50 919,95	51 801,95	51 625,73	51 970,53
المؤسسات العمومية	50 919,95	51 801,95	51 625,73	51 970,53
المؤسسات العمومية	4 244,80	4 218,37	4 165,43	4 177,32
المؤسسات العمومية	1 237,17	1 224,99	1 221,22	1 168,87
المؤسسات العمومية	44 500,55	43 773,37	42 270,12	41 216,01
المؤسسات العمومية	3 998,72	3 839,89	3 720,07	3 628,55

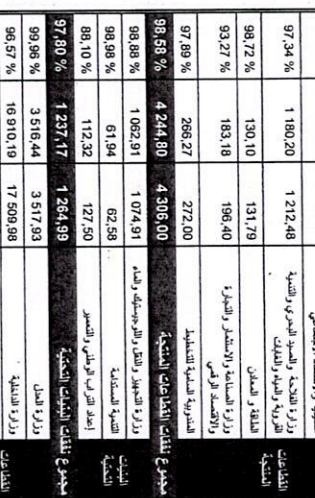
تطور مجموع نفقات الموظفين بحسب القطاعات الوزارية والمؤسسات



### توزيع نفقات الموظفين بحسب القطاعات الوزارية والمؤسسات

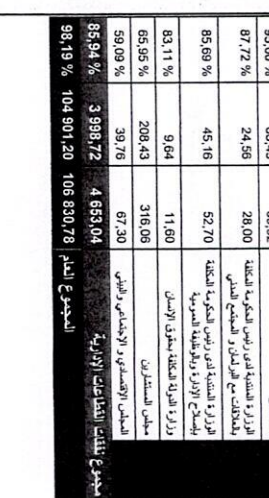
سنة الميزانية	القطاعات الوزارية	المؤسسات العمومية
99/78 %	50 919,95	51 033,16
99/88 %	2 185,81	2 188,40
98/13 %	299,24	304,93
97/34 %	1 180,20	1 212,48
96/72 %	130,10	131,79
93/27 %	183,18	198,40
97/89 %	266,27	272,00
المجموع	4 244,80	4 306,00
98/88 %	1 092,91	1 074,91
98/98 %	61,94	62,58
98/10 %	112,32	127,50
97/80 %	1 237,17	1 264,99
99/96 %	3 516,44	3 517,93
96/57 %	16 910,19	17 509,88
99/07 %	23 115,04	23 970,18
98/30 %	959,88	975,50

توزيع نفقات الموظفين بحسب القطاعات الوزارية والمؤسسات



سنة الميزانية	2017	2016	2015	2014
المجموع	104 901,20	104 858,67	103 002,67	102 161,29
القطاعات الوزارية	50 919,95	51 801,95	51 625,73	51 970,53
المؤسسات العمومية	50 919,95	51 801,95	51 625,73	51 970,53
المؤسسات العمومية	4 244,80	4 218,37	4 165,43	4 177,32
المؤسسات العمومية	1 237,17	1 224,99	1 221,22	1 168,87
المؤسسات العمومية	44 500,55	43 773,37	42 270,12	41 216,01
المؤسسات العمومية	3 998,72	3 839,89	3 720,07	3 628,55

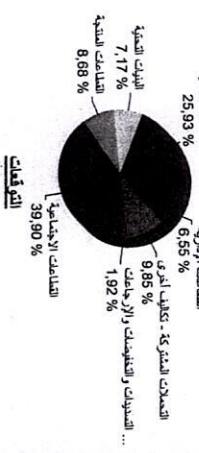
تطور مجموع نفقات الموظفين بحسب القطاعات الوزارية والمؤسسات



### 1.3.1 نفقات الميزانية العامة بحسب القطاعات الوزارية والمؤسسات


سنة الميزانية	القطاعات الوزارية	المؤسسات العمومية
97/86 %	100 998,61	109 538,15
81/54 %	19 432,98	23 833,14
77/46 %	14 085,15	19 983,25
92/56 %	65 893,88	71 189,49
86/14 %	15 482,82	17 986,04
94/82 %	25 846,14	27 047,24
210/18 %	11 054,30	5 280,00
المجموع	288 838,87	274 535,31

توزيع نفقات الميزانية العامة بحسب القطاعات الوزارية والمؤسسات خلال سنة 2017



سنة الميزانية	2017	2016	2015	2014
المجموع	288 838,87	250 889,78	233 459,85	242 764,04
القطاعات الوزارية	100 998,61	100 524,56	107 799,60	122 807,64
المؤسسات العمومية	100 998,61	100 524,56	107 799,60	122 807,64
المؤسسات العمومية	19 432,98	18 598,21	17 971,04	15 580,83
المؤسسات العمومية	14 085,15	12 879,83	11 530,08	9 244,00
المؤسسات العمومية	65 893,88	64 284,05	60 165,32	57 564,18
المؤسسات العمومية	15 482,82	15 765,07	13 303,52	12 144,28
المؤسسات العمومية	25 846,14	28 447,81	22 690,28	25 025,11

تطور مجموع نفقات الميزانية العامة بحسب القطاعات الوزارية والمؤسسات




سنة الميزانية	القطاعات الوزارية	المؤسسات العمومية
97/86 %	100 998,61	109 538,15
95/33 %	632,53	603,50
93/05 %	2 843,37	3 055,89
86/37 %	1 268,49	1 468,88
77/67 %	11 898,35	15 432,74
80/21 %	4 788,84	5 996,96
85/88 %	2 487,80	2 827,34
94/70 %	427,50	451,73
81/64 %	19 432,98	23 833,14
70/74 %	12 132,37	17 151,21
82/58 %	1 185,42	1 447,67
89/00 %	737,37	1 084,37
89/75 %	4 297,08	4 787,90
89/28 %	25 815,82	28 835,20
95/23 %	33 525,00	35 206,24
91/31 %	2 155,17	2 380,15
92/65 %	65 893,85	71 189,49

توزيع نفقات الميزانية العامة بحسب القطاعات الوزارية والمؤسسات



سنة الميزانية	2017	2016	2015	2014
المجموع	288 838,87	250 889,78	233 459,85	242 764,04
القطاعات الوزارية	100 998,61	100 524,56	107 799,60	122 807,64
المؤسسات العمومية	100 998,61	100 524,56	107 799,60	122 807,64
المؤسسات العمومية	19 432,98	18 598,21	17 971,04	15 580,83
المؤسسات العمومية	14 085,15	12 879,83	11 530,08	9 244,00
المؤسسات العمومية	65 893,88	64 284,05	60 165,32	57 564,18
المؤسسات العمومية	15 482,82	15 765,07	13 303,52	12 144,28
المؤسسات العمومية	25 846,14	28 447,81	22 690,28	25 025,11

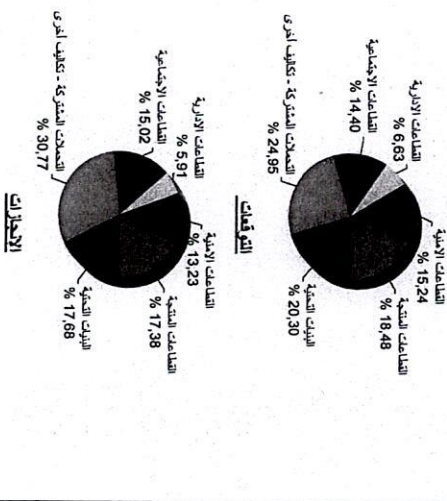
تطور مجموع نفقات الميزانية العامة بحسب القطاعات الوزارية والمؤسسات



3.1.4 نفقات الاستثمار حسب القطاعات الوزارية في المؤسسات

مناطق الدراسة	القطاعات الوزارية	البيانات
مناطق الدراسة	شعبة الاجراء	82,38 %
	القطاعات الاجتماعية	10,066,71
	القطاعات المتعددة	12,219,27
	القطاعات المتعددة	15,686,37
	القطاعات المتعددة	17,231,57
	القطاعات المتعددة	12,936,41
مناطق الدراسة	القطاعات المتعددة	8,866,58
	القطاعات المتعددة	5,630,11
	القطاعات المتعددة	20,620,06
مجموع النظم	84,879,73	67,011,62


توزيع نفقات الاستثمار حسب القطاعات الوزارية في المؤسسات



توزيع نفقات الاستثمار حسب القطاعات الوزارية في المؤسسات خلال الفترة 2014-2017

مناطق الدراسة	2017	2016	2015	2014
مجموع النظم	67,011,62	61,720,97	52,258,38	47,996,78
القطاعات الاجتماعية	10,066,71	8,016,65	6,924,51	6,278,45
القطاعات المتعددة	11,849,64	11,033,64	10,640,06	8,640,48
القطاعات المتعددة	11,849,06	10,772,93	9,411,14	7,344,67
القطاعات المتعددة	8,866,58	7,512,92	7,089,27	6,756,39
القطاعات المتعددة	3,962,57	4,041,31	2,268,36	2,346,24
القطاعات المتعددة	20,620,06	20,341,52	15,923,03	16,632,55
مجموع النظم	67,011,62	61,720,97	52,258,38	47,996,78

توزيع نفقات الاستثمار حسب القطاعات الوزارية في المؤسسات




مشاريع قانون التصفية لسنة 2017 : أرقام ومؤشرات

18

3.3.1 نفقات المبيعات المختلفة برسم الميزانية العامة حسب القطاعات الوزارية في المؤسسات

مناطق الدراسة	القطاعات الوزارية	البيانات
مناطق الدراسة	شعبة الاجراء	99,41 %
	القطاعات الاجتماعية	46,283,72
	القطاعات المتعددة	3,541,54
	القطاعات المتعددة	3,840,76
	القطاعات المتعددة	1,869,70
	القطاعات المتعددة	12,679,49
مناطق الدراسة	القطاعات المتعددة	7,531,52
	القطاعات المتعددة	5,871,24
	القطاعات المتعددة	5,260,00
مجموع النظم	82,824,80	86,671,06


توزيع نفقات المبيعات حسب القطاعات الوزارية في المؤسسات



توزيع نفقات المبيعات حسب القطاعات الوزارية في المؤسسات خلال الفترة 2014-2017

مناطق الدراسة	2017	2016	2015	2014
مجموع النظم	86,671,06	84,310,13	76,198,89	62,603,98
القطاعات الاجتماعية	46,011,96	40,705,97	49,249,36	64,558,66
القطاعات المتعددة	3,541,54	3,344,20	3,165,55	2,771,03
القطاعات المتعددة	3,840,76	3,921,01	3,897,72	3,730,46
القطاعات المتعددة	1,869,70	1,898,76	1,805,92	1,981,78
القطاعات المتعددة	12,679,49	12,997,76	10,805,92	9,981,78
القطاعات المتعددة	7,531,52	7,883,77	7,315,09	6,169,49
القطاعات المتعددة	5,260,00	6,106,29	6,765,25	8,392,56
مجموع النظم	86,671,06	84,310,13	76,198,89	62,603,98

توزيع نفقات المبيعات حسب القطاعات الوزارية في المؤسسات



مشاريع قانون التصفية لسنة 2017 : أرقام ومؤشرات

17

3.3.1 نفقات المبيعات المختلفة برسم الميزانية العامة حسب القطاعات الوزارية في المؤسسات

مناطق الدراسة	القطاعات الوزارية	البيانات
مناطق الدراسة	شعبة الاجراء	99,41 %
	القطاعات الاجتماعية	46,011,96
	القطاعات المتعددة	3,541,54
	القطاعات المتعددة	3,840,76
	القطاعات المتعددة	1,869,70
	القطاعات المتعددة	12,679,49
مناطق الدراسة	القطاعات المتعددة	7,531,52
	القطاعات المتعددة	5,871,24
	القطاعات المتعددة	5,260,00
مجموع النظم	82,824,80	86,671,06

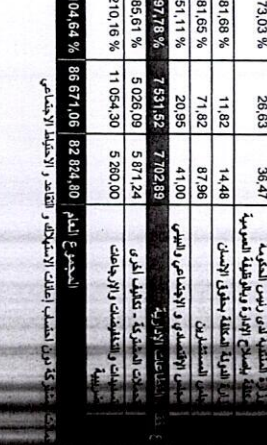
توزيع نفقات المبيعات حسب القطاعات الوزارية في المؤسسات



توزيع نفقات المبيعات حسب القطاعات الوزارية في المؤسسات خلال الفترة 2014-2017

مناطق الدراسة	2017	2016	2015	2014
مجموع النظم	86,671,06	84,310,13	76,198,89	62,603,98
القطاعات الاجتماعية	46,011,96	40,705,97	49,249,36	64,558,66
القطاعات المتعددة	3,541,54	3,344,20	3,165,55	2,771,03
القطاعات المتعددة	3,840,76	3,921,01	3,897,72	3,730,46
القطاعات المتعددة	1,869,70	1,898,76	1,805,92	1,981,78
القطاعات المتعددة	12,679,49	12,997,76	10,805,92	9,981,78
القطاعات المتعددة	7,531,52	7,883,77	7,315,09	6,169,49
القطاعات المتعددة	5,260,00	6,106,29	6,765,25	8,392,56
مجموع النظم	86,671,06	84,310,13	76,198,89	62,603,98

توزيع نفقات المبيعات حسب القطاعات الوزارية في المؤسسات



مشاريع قانون التصفية لسنة 2017 : أرقام ومؤشرات


17

## 2.2 نفقات مرافق الدولة المسيرة بصورة مستقلة

مكونات نفقات مرافق الدولة المسيرة بصورة مستقلة

بيانات	البيانات	التوقعات	الاجازات	نسبة الاجازات
نفقات الاستقلال	1 868,40	3 749,82	1 868,40	49,83 %
نفقات الاستمطر	1 080,99	2 920,67	1 080,99	37,01 %
المجموع	2 949,39	6 670,49	2 949,39	44,22 %

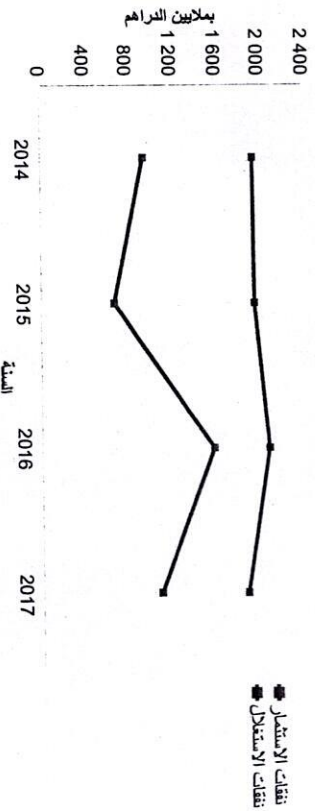
### الاجازات



تطور نفقات مرافق الدولة المسيرة بصورة مستقلة خلال الفترة 2014 - 2017

معدل النمو السنوي	2017	2016	2015	2014
معدل النمو السنوي	1 868,40	2 076,11	1 947,83	1 936,73
	-1,19 %	1 080,99	1 572,43	689,11
	4,71 %	2 949,39	3 648,54	2 616,95
	0,82 %			2 878,24
				المجموع

تطور نفقات مرافق الدولة المسيرة بصورة مستقلة



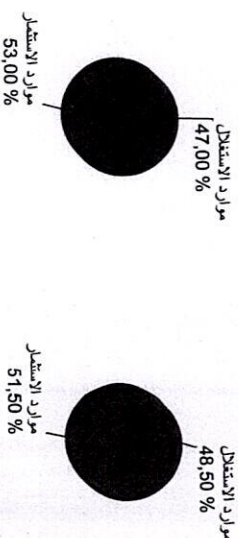
## 2.2 مرافق الدولة المسيرة بصورة مستقلة برسم سنة 2017

### 1.2 موارد مرافق الدولة المسيرة بصورة مستقلة

مكونات موارد مرافق الدولة المسيرة بصورة مستقلة

بيانات	البيانات	التوقعات	الاجازات	نسبة الاجازات
موارد الاستقلال	3 873,86	3 610,68	3 610,68	93,21 %
موارد الاستمطر	4 113,26	4 071,32	4 071,32	98,98 %
المجموع	7 987,12	7 682,00	7 682,00	96,18 %

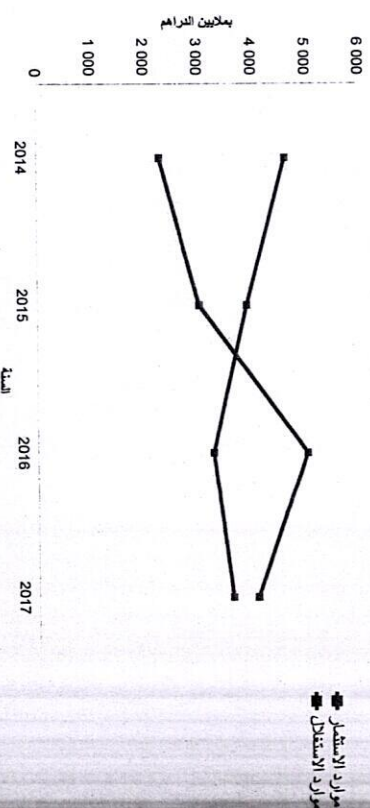
### الاجازات



تطور موارد مرافق الدولة المسيرة بصورة مستقلة خلال الفترة 2014 - 2017

معدل النمو السنوي	2017	2016	2015	2014
معدل النمو السنوي	3 610,68	3 270,06	3 896,46	4 624,89
	-7,92 %	4 071,32	5 017,28	3 018,93
	21,21 %	7 682,00	8 287,33	6 915,39
	3,59 %			6 911,23
				المجموع

تطور موارد مرافق الدولة المسيرة بصورة مستقلة




## 2.3 نفقات الحسابات الخصوصية للخزينة


### مكونات نفقات الحسابات الخصوصية للخزينة

بملايين الدرهم	نسبة الأجزاء	الإجماليات	المؤقتات	البيانات
115,59 %	67 864,49	58 712,32	الحسابات المرصدة لأموال خصوصية	
29,34 %	340,08	1 159,07	حسابات الأخطار في الهيئات الدولية	
-	9,37	-	حسابات العمليات التقفية	
-	-	-	حسابات التمويل	
121,94 %	13 169,98	10 800,50	حسابات النفقات من الخصومات	
115,16 %	81 383,92	70 674,89	المجموع	

### الإجماليات




### التوقعات



### تطور نفقات الحسابات الخصوصية للخزينة خلال الفترة 2014 - 2017

بملايين الدرهم	2017	2016	2015	2014	البيانات
معدل النمو السنوي	8,29 %	67 864,49	63 751,41	53 434,87	الحسابات المرصدة لأموال خصوصية
-1,11 %	340,08	318,39	311,77	351,66	حسابات الأخطار في الهيئات الدولية
-1,06 %	9,37	15,98	10,50	13,32	حسابات العمليات التقفية
-	0,00	0,00	0,00	0,00	حسابات التمويل
-0,10 %	13 169,98	12 289,47	12 222,96	13 207,92	حسابات النفقات من الخصومات
6,69 %	81 383,92	76 375,25	66 178,64	67 007,78	المجموع

### تطور نفقات الحسابات الخصوصية للخزينة

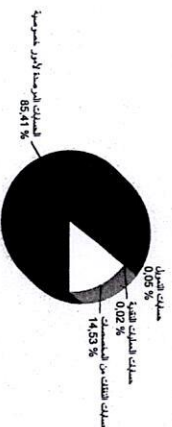


## 1.3 الحسابات الخصوصية للخزينة برسم سنة 2017


### 1.3 موارد الحسابات الخصوصية للخزينة

بملايين الدرهم	نسبة الأجزاء	الإجماليات	التوقعات	البيانات
121,40 %	81 274,99	66 949,32	الحسابات المرصدة لأموال خصوصية	
-	0,00	0,00	حسابات الأخطار في الهيئات الدولية	
222,85 %	47,71	21,41	حسابات التمويل	
14,40 %	14,40	100,00	حسابات العمليات التقفية	
127,99 %	13 824,02	10 800,50	حسابات النفقات من الخصومات	
122,20 %	95 161,11	77 871,23	المجموع	

### الإجماليات



### التوقعات



### تطور موارد الحسابات الخصوصية للخزينة خلال الفترة 2014 - 2017

بملايين الدرهم	2017	2016	2015	2014	البيانات
معدل النمو السنوي	6,68 %	81 274,99	75 507,00	65 435,51	الحسابات المرصدة لأموال خصوصية
-100,00 %	0,00	0,00	0,00	0,06	حسابات الأخطار في الهيئات الدولية
-75,80 %	14,40	97,44	8,24	1 016,38	حسابات العمليات التقفية
-6,55 %	47,71	40,52	49,47	58,46	حسابات التمويل
1,36 %	13 824,02	14 602,26	12 302,74	13 275,75	حسابات النفقات من الخصومات
5,39 %	95 161,11	90 247,23	77 795,95	81 290,64	المجموع

### تطور موارد الحسابات الخصوصية للخزينة







Royaume du Maroc

Ministère de l'Économie, des Finances  
et de la Réforme de l'Administration

Direction du Budget



المملكة المغربية  
MAROC ROYAUME DU MAROC

وزارة الاقتصاد والمالية وإصلاح الإدارة  
AL WAZARA AL IQTISADIA WA MALIYA WA ISLACH AL IDARA

مديرية الميزانية

AL DIRIYAT AL MIYAZANIYA

# مشروع قانون التصفية لسنة 2017

## جداول إحصائية



# الفهرس

3.....	الجدول الإحصائية المتعلقة بمشروع قانون التصفية لسنة 2017
4.....	الجدول رقم 1: تطور الموارد والنفقات الميزانية العامة
5.....	الجدول رقم 2: تطور موارد و نفقات الحسابات الخصوصية للخرزية
6.....	الجدول رقم 3: تطور موارد و نفقات مرافق الدولة المسيرة بصورة مستقلة
7.....	الجدول رقم 4: تطور الموارد و النفقات
8.....	الجدول رقم 5: تطور النتيجة
9.....	الجدول رقم 6: تطور نفقات الموظفين و الاخوان للميزانية العامة
10.....	الجدول رقم 6 - مكرر : تطور نفقات الموظفين و الاخوان للميزانية العامة
12.....	الجدول رقم 7: تطور نفقات المعدات و النفقات المختلفة للميزانية العامة
13.....	الجدول رقم 7 مكرر : تطور نفقات المعدات و النفقات المختلفة للميزانية العامة
15.....	الجدول رقم 8: تطور نفقات الاستثمار للميزانية العامة
16.....	الجدول رقم 8 مكرر : تطور نفقات الاستثمار للميزانية العامة
18.....	الجدول رقم 9: تطور موارد الحسابات الخصوصية للخرزية
19.....	الجدول رقم 10: تطور نفقات الحسابات الخصوصية للخرزية
20.....	الجدول رقم 11 : تطور موارد مرافق الدولة المسيرة بصورة مستقلة
21.....	الجدول رقم 12 : تطور نفقات مرافق الدولة المسيرة بصورة مستقلة
22	الجدول المرافقة لمشروع قانون التصفية لسنة 2017 حسب نوعية الميزانية مع نسب الإنجاز
23.....	الجدول أ: موارد الميزانية العامة
32.....	الجدول ب: التوزيع على الفصول لنفقات التسيير للميزانية العامة
36.....	الجدول ج: التوزيع على الفصول لنفقات الاستثمار
38.....	الجدول د: التوزيع على الفصول لنفقات المتعلقة بخدمة الدين العمومي
39.....	الجدول هـ: موارد نفقات الحسابات الخصوصية للخرزية
42.....	الجدول و: نفقات الحسابات الخصوصية للخرزية
45.....	الجدول ز: بيان أرصدة الحسابات الخصوصية للخرزية
49.....	الجدول ح: موارد الاستغلال لمرافق الدولة المسيرة بصورة مستقلة
59.....	الجدول ط: موارد الاستثمار لمرافق الدولة المسيرة بصورة مستقلة
70.....	الجدول ي: نفقات الاستغلال لمرافق الدولة المسيرة بصورة مستقلة
80.....	الجدول فك: نفقات الاستثمار لمرافق الدولة المسيرة بصورة مستقلة

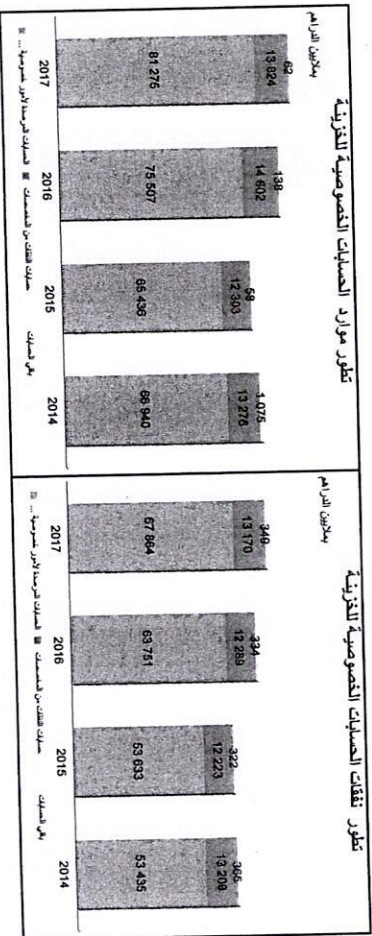
الجدول رقم 2

تطور موارد ونفقات الحسابات الخصوصية للخزينة خلال الفترة 2014 - 2017

الإحصائيات

ملايين الدرهم	2017	2016	2015	2014	الموارد
81 275	75 507	65 436	66 940	66 940	الحسابات الرصدية لأموال خصومية
13 824	14 602	12 303	13 276	13 276	حسابات التفتت من المخصصات
62	138	58	1 075	1 075	بقي الحسابات
95 161	90 247	77 796	81 291	81 291	المجموع
67 864	63 751	53 633	53 435	53 435	الحسابات الرصدية لأموال خصومية
13 170	12 289	12 223	13 208	13 208	حسابات التفتت من المخصصات
349	334	322	365	365	بقي الحسابات
81 384	76 375	66 179	67 008	67 008	المجموع
13 777	13 872	11 617	14 283	14 283	النتيجة

يبرز الرسم البياني التالي تطور موارد ونفقات الحسابات الخصوصية للخزينة برسم الفترة 2014 - 2017



الجدول رقم 1

تطور موارد ونفقات الميزانية العامة خلال الفترة 2014 - 2017

الإحصائيات

ملايين الدرهم	2017	2016	2015	2014	الميزانية العامة
307 857	294 897	292 103	302 668	302 668	مجموع الموارد
234 588	225 188	204 086	204 065	204 065	الموارد العادية منها:
50 980	44 842	41 091	41 480	41 480	الضريبة على الشركات
40 275	39 477	36 685	33 985	33 985	الضريبة على الدخل
62 145	59 010	52 246	51 399	51 399	الضريبة على القيمة المضافة
27 600	26 635	25 366	23 849	23 849	رسوم الداخلية على الاستهلاك
8 714	9 212	7 691	7 718	7 718	رسوم الاستيراد
14 957	15 834	16 098	15 585	15 585	رسوم التسجيل و التعمير
8 158	7 983	8 957	9 780	9 780	مواد الاحتكار والاستغلال
0	570	43	2 046	2 046	مصلحة توفيت مساهمات الدولة
73 268	69 709	88 017	98 604	98 604	موارد الاقتراض الداخلية والخارجية
58 928	59 384	80 049	81 159	81 159	موارد الاقتراض الداخلية
14 340	10 325	7 968	17 445	17 445	موارد الاقتراض الخارجية
329 951	311 934	303 197	307 632	307 632	مجموع النفقات
191 572	189 169	181 201	194 765	194 765	نفقات التسيير
104 901	104 859	103 003	102 161	102 161	نفقات الموظفين
39 287	37 682	34 951	31 720	31 720	نفقات المعدات و النفقات المختلفة
36 330	34 338	43 247	60 884	60 884	التكاليف المشتركة
11 054	12 290				التسهيلات والتخفيضات والإرجاعات الضريبية
67 012	61 721	52 258	47 999	47 999	نفقات الاستثمار
71 368	61 044	69 737	64 868	64 868	نفقات خدمة الدين
26 719	26 742	26 818	24 281	24 281	فوائد و عمولات
44 648	34 302	42 919	40 586	40 586	الاستهلاكات الدين
-22 095	-17 037	-11 093	-4 963	-4 963	النتيجة

### الجدول رقم 4


تطور الموارد والتفقات خلال الفترة 2014-2017

#### الإحصائيات

بملايين الدرهم	2017	2016	2015	2014	
الميزانية العامة	307 857	294 897	292 103	302 668	
المصالحات الخصوصية للجزيرة	95 161	90 247	77 796	81 291	
مراقب الدولة المسيرة بصورة مستقلة	7 682	8 287	6 915	6 911	
<b>المجموع</b>	<b>410 700</b>	<b>393 431</b>	<b>376 815</b>	<b>390 870</b>	
الميزانية العامة	329 951	311 934	303 197	307 632	
المصالحات الخصوصية للجزيرة	81 384	76 375	66 179	67 008	
مراقب الدولة المسيرة بصورة مستقلة	2 949	3 649	2 617	2 878	
<b>المجموع</b>	<b>414 285</b>	<b>391 958</b>	<b>371 992</b>	<b>377 518</b>	
التفقات	-3 585	1 474	4 822	13 353	<b>النتيجة</b>

يعكس الرسم البياني التالي تطور الموارد والتفقات برسم الفترة 2014-2017

#### تطور الموارد والتفقات



### الجدول رقم 3

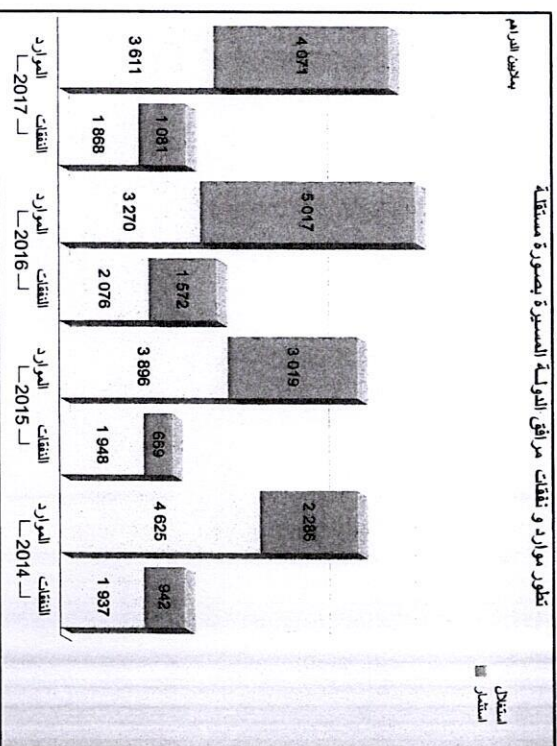
تطور موارد وتنفقات مراقب الدولة المسيرة بصورة مستقلة خلال الفترة 2014-2017

#### الإحصائيات

بملايين الدرهم	2017	2016	2015	2014	
مراقب الدولة المسيرة بصورة مستقلة	3 611	3 270	3 896	4 625	
موارد الاستقلال	4 071	5 017	3 019	2 286	
موارد الاستقلال	7 682	8 287	6 915	6 911	
تفقات الاستقلال	1 868	2 076	1 948	1 937	
تفقات الاستقلال	1 081	1 572	669	942	
<b>المجموع</b>	<b>2 949</b>	<b>3 649</b>	<b>2 617</b>	<b>2 878</b>	
التفقات	4 733	4 639	4 298	4 033	<b>النتيجة</b>

يوضح الرسم البياني التالي تطور موارد و تنفقات مراقب الدولة المسيرة بصورة مستقلة خلال الفترة 2014-2017

#### تطور موارد و تنفقات مراقب الدولة المسيرة بصورة مستقلة



## الجدول رقم 6

تطور نفقات الموظفين والأجور للميزانية العامة خلال الفترة 2014 - 2017

مليارات الدراهم	2017	2016	2015	2014	القطاعات الوزارية أو المؤسسات
26,29	26,29	26,29	26,29	26,29	جلاة الملك
464,94	451,36	432,45	406,71	406,71	الوزارة الملكي
363,91	297,70	321,35	309,77	309,77	مجلس النواب
81,24	84,90	90,60	80,69	80,69	رئيس الحكومة
231,19	222,78	186,79	179,36	179,36	المحکم العلیم
3 516,44	3 477,92	3 483,78	3 341,74	3 341,74	وزارة العمل
1 836,71	1 781,27	1 743,70	1 705,32	1 705,32	وزارة الشؤون الخارجية والتعاون الدولي
16 910,19	16 310,37	15 352,12	14 622,12	14 622,12	وزارة التربية الوطنية والتكوين المهني والتعليم العالي والبحث العلمي
42 198,25	43 284,75	43 379,81	43 672,51	43 672,51	وزارة الصحة
7 604,85	7 394,28	7 156,26	7 143,09	7 143,09	وزارة الاقتصاد والمالية
2 185,81	2 146,15	2 089,04	2 042,29	2 042,29	وزارة السياحة والثقافة التقليدية والصناعة التقليدية والاقتصاد الاجتماعي
299,24	293,49	294,66	290,78	290,78	الهيئة العامة الحكومية
58,07	56,82	52,34	51,58	51,58	وزارة التجهيز والنقل والبريستيف والماء
1 062,91	748,70	744,48	757,85	757,85	وزارة الزراعة والصيد البحري والتنمية القروية والمياه والغابات
1 180,20	1 193,72	1 200,56	1 231,17	1 231,17	وزارة الشباب والرياضة
440,54	454,90	433,00	459,30	459,30	وزارة الأوقاف والشؤون الإسلامية
539,30	524,09	427,11	414,89	414,89	الوزارة المنتدبة لدى رئيس الحكومة المكلفة بالخدمات
27,37	27,12	27,24	30,22	30,22	وزارة الطاقة والمعادن والتنمية المستدامة
192,04	495,37	500,90	475,12	475,12	وزارة الصناعة والاستثمار والتجارة والاقتصاد الرقمي
183,18	187,67	178,40	184,53	184,53	وزارة الصناعة والمعادن والتنمية المستدامة
276,20	277,40	278,66	275,69	275,69	وزارة الطاقة والاحتلال
178,11	175,95	174,22	174,89	174,89	وزارة الضلع والإسكان المهني
24,56	24,03	24,94	25,81	25,81	الوزارة المنتدبة لدى رئيس الحكومة المكلفة بإقلاقات مع البرلمان والمجتمع المدني
45,16	54,03	52,85	50,81	50,81	الوزارة المنتدبة لدى رئيس الحكومة المكلفة بإصلاح الإدارة وإعطاء الصيغة
23 115,04	23 048,32	22 558,26	22 384,73	22 384,73	إدارة الدفاع الوطني
51,55	50,22	48,20	51,10	51,10	المفوضية السامية لشؤون اللاجئين وأعضاء جيش التحرير
9,64	9,10	8,68	7,38	7,38	وزارة الولاية المكلفة بحقوق الإنسان
266,27	266,52	268,91	285,25	285,25	التفوية السامية للتخطيط
208,43	192,69	239,03	250,66	250,66	مجلس المستشارين
273,58	271,63	266,53	276,68	276,68	وزارة إعادة التراب الوطني والتسيير والإسكان وسياسة المدينة
51,36	51,98	49,52	48,65	48,65	وزارة الإسكان والتعمير والتعمية الاجتماعية
958,88	936,76	875,97	867,42	867,42	المنشورية العامة لإدارة الشؤون وإعطاء الإصاح
39,76	40,39	36,91	36,88	36,88	المجلس الاقتصادي والاجتماعي والبيئي
<b>104 901,20</b>	<b>104 858,67</b>	<b>103 002,57</b>	<b>102 161,29</b>	<b>102 161,29</b>	<b>المجموع نفقات الموظفين والأجور للميزانية العامة</b>

## الجدول رقم 5

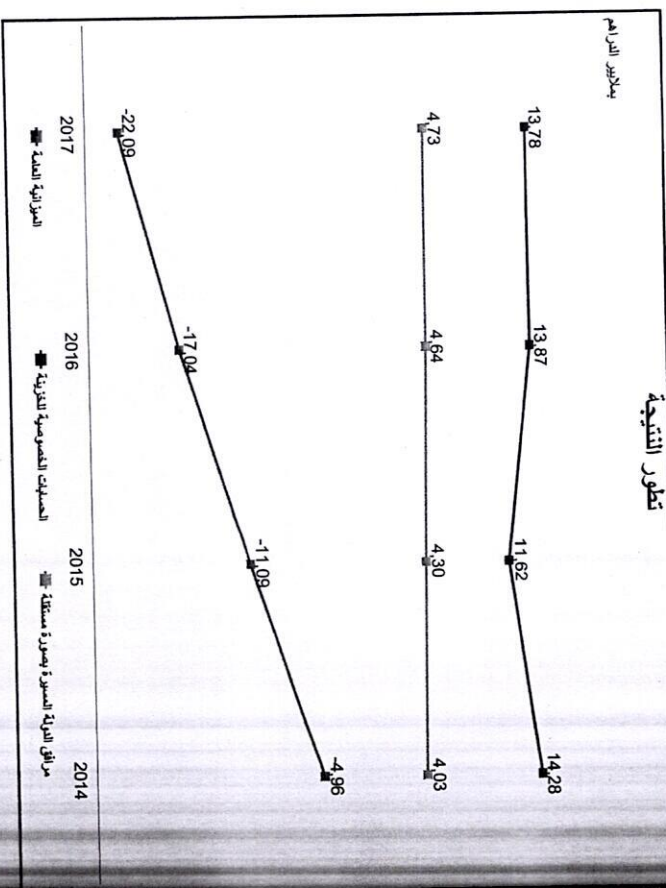
تطور النتيجة خلال الفترة 2014 - 2017

### الإيجازات

مليارات الدراهم	2017	2016	2015	2014	النتيجة
-22 095	-17 037	-11 093	-4 963	-4 963	ميزانية العامة
13 777	13 872	11 617	14 283	14 283	حسابات الخصوصية للجزبية
4 733	4 639	4 298	4 033	4 033	مراقب الدولة المسيرة بصورة مستقلة
<b>-3 585</b>	<b>1 474</b>	<b>4 822</b>	<b>13 353</b>	<b>المجموع</b>	

يبين الرسم البياني التالي تطور النتيجة خلال الفترة 2014 - 2017

### تطور النتيجة



## الجدول رقم 6 مكرر

تطور نفقات الموظفين والأعوان للميزانية العامة خلال الفترة 2015 - 2017 مع نسب الإنجاز

2017				2016				2015				القطاعات الوزارية أو المؤسسات
نسبة الإنجاز	التفقات	مجموع الاعتمادات	الاعتمادات المفتوحة	نسبة الإنجاز	التفقات	مجموع الاعتمادات	الاعتمادات المفتوحة	نسبة الإنجاز	التفقات	مجموع الاعتمادات	الاعتمادات المفتوحة	
% 85,69	45,16	52,70	52,70	% 95,42	54,03	56,62	56,62	% 89,60	52,85	58,98	58,98	الوزارة المنتدبة لدى رئيس الحكومة المكلفة بإصلاح الإدارة وبوظيفة الصومية
% 98,07	23 115,04	23 570,18	23 570,18	% 101,00	23 048,32	22 820,80	22 820,80	% 101,52	22 558,26	22 221,30	22 221,30	إدارة الدفاع الوطني
% 98,45	51,55	52,36	52,36	% 95,36	50,22	52,66	52,66	% 91,85	48,20	52,47	52,47	المتدوية السلمية لقضاء المقومين وأعضاء جيش التحرير
% 83,11	9,64	11,60	11,60	% 118,18	9,10	7,70	7,70	% 120,56	8,68	7,20	7,20	وزارة الدولة المكلفة بحقوق الإنسان
% 97,89	266,27	272,00	272,00	% 87,85	266,52	303,37	303,37	% 88,77	268,91	302,92	302,92	المتدوية السامية للتخطيط
% 65,95	208,43	316,06	316,06	% 97,78	192,69	197,06	197,06	% 90,30	239,03	264,69	264,69	مجلس المستشارين
% 93,30	273,58	293,21	293,21	% 98,90	271,63	274,64	274,64	% 95,96	266,53	277,74	277,74	وزارة إعداد التراب الوطني والتعمير والإسكان وسياسة المدينة
% 94,81	51,36	54,17	54,17	% 53,33	51,98	97,46	97,46	% 105,26	49,52	47,05	47,05	وزارة الأسرة والتضامن والمساواة والتنمية الاجتماعية
% 98,30	958,88	975,50	960,50	% 104,72	936,76	894,56	894,56	% 97,94	875,97	894,38	894,38	المتدوية العامة لإدارة السجون وإعادة الإدماج
% 59,09	39,76	67,30	67,30	% 60,25	40,39	67,03	67,03	% 55,97	36,91	65,95	65,95	الجلس الاقتصادي والاجتماعي والبيئي
% 98,19	104 901,20	106 830,78	106 700,60	% 98,15	104 858,67	106 839,35	106 775,77	% 97,61	103 002,57	105 529,86	105 509,06	المجموع

- 11 -

## الجدول رقم 6 مكرر

تطور نفقات الموظفين والأعوان للميزانية العامة خلال الفترة 2015 - 2017 مع نسب الإنجاز

2017				2016				2015				القطاعات الوزارية أو المؤسسات
نسبة الإنجاز	التفقات	مجموع الاعتمادات	الاعتمادات المفتوحة	نسبة الإنجاز	التفقات	مجموع الاعتمادات	الاعتمادات المفتوحة	نسبة الإنجاز	التفقات	مجموع الاعتمادات	الاعتمادات المفتوحة	
% 100,00	26,29	26,29	26,29	% 100,00	26,29	26,29	26,29	% 100,00	26,29	26,29	26,29	جلاية الملك
% 97,86	464,94	475,10	445,10	% 104,03	451,36	433,86	433,86	% 102,35	432,45	422,51	422,51	البلط الملكي
% 65,46	363,91	555,91	555,91	% 86,38	297,70	344,62	341,22	% 92,92	321,35	345,82	338,52	مجلس النواب
% 84,62	81,24	96,00	96,00	% 94,11	84,90	90,21	90,21	% 101,52	90,60	89,25	89,25	رئيس الحكومة
% 97,06	231,19	238,20	238,20	% 105,77	222,78	210,63	210,63	% 91,49	186,79	204,17	204,17	المحاكم المالية
% 99,96	3 516,44	3 517,93	3 508,93	% 92,53	3 477,92	3 758,50	3 758,50	% 92,69	3 483,78	3 758,48	3 758,48	وزارة العدل
% 86,98	1 836,71	2 111,68	2 107,18	% 99,78	1 781,27	1 785,18	1 785,18	% 114,29	1 743,70	1 525,71	1 512,71	وزارة الشؤون الخارجية والتعاون الدولي
% 96,57	16 910,19	17 509,98	17 464,98	% 100,37	16 310,37	16 250,82	16 250,82	% 98,58	15 352,12	15 573,13	15 573,13	وزارة الداخلية
% 99,92	42 198,25	42 234,04	42 234,04	% 96,77	43 284,75	44 727,94	44 727,94	% 95,99	43 379,81	45 193,96	45 193,96	وزارة التربية الوطنية والتكوين المهني والتعليم العالي والبحث العلمي
% 99,48	7 604,85	7 644,75	7 644,75	% 97,50	7 394,28	7 584,15	7 523,97	% 96,15	7 155,26	7 441,88	7 441,88	وزارة الصحة
% 99,88	2 185,81	2 188,40	2 168,40	% 94,97	2 146,15	2 259,74	2 259,74	% 94,59	2 089,04	2 208,57	2 208,57	وزارة الاقتصاد والمالية
% 98,13	299,24	304,93	304,93	% 95,65	293,49	306,85	306,85	% 95,25	294,66	309,36	309,36	وزارة السياحة والنقل الجوي والصناعة التقليدية والاقتصاد الاجتماعي
% 90,34	58,07	64,27	63,47	% 95,72	56,82	59,37	59,37	% 95,09	52,34	55,05	55,05	الأمعة العامة للحكومة
% 98,88	1 062,91	1 074,91	1 074,04	% 91,47	748,70	818,54	818,54	% 90,99	744,48	818,23	818,23	وزارة التجهيز والنقل واللوجيستيك والماء
% 97,34	1 180,20	1 212,48	1 212,48	% 94,36	1 193,72	1 265,04	1 265,04	% 94,99	1 200,56	1 263,94	1 263,94	وزارة الفلاحة والصيد البحري والتنمية القروية والمياه والغابات
% 97,40	440,54	452,32	452,32	% 98,76	454,90	460,60	460,60	% 96,03	433,00	450,90	450,40	وزارة الشباب والرياضة
% 99,58	539,30	541,60	541,60	% 109,02	524,09	480,72	480,72	% 102,97	427,11	414,79	414,79	وزارة الأوقاف والشؤون الإسلامية
% 95,02	27,37	28,81	28,81	% 86,75	27,12	31,26	31,26	% 86,47	27,24	31,51	31,51	الوزارة المنتدبة لدى رئيس الحكومة المكلفة بالشؤون العامة والحكامة
% 98,80	192,04	194,37	194,37	% 102,87	495,37	481,58	481,58	% 101,53	500,90	493,34	493,34	وزارة الطاقة والمعادن والتنمية المستدامة
% 93,27	183,18	196,40	196,40	% 91,97	187,67	204,05	204,05	% 84,07	178,40	212,20	212,20	وزارة الصناعة والاستثمار والتجارة والاقتصاد الرقمي
% 95,56	276,20	289,02	289,02	% 99,02	277,40	280,13	280,13	% 97,24	278,66	286,57	286,57	وزارة الثقافة والاتصال
% 98,79	178,11	180,29	180,29	% 97,54	175,95	180,38	180,38	% 95,03	174,22	183,34	183,34	وزارة الشغل والإعجاز المهني
% 87,72	24,56	28,00	23,00	% 88,99	24,03	27,00	27,00	% 88,50	24,94	28,18	28,18	الوزارة المنتدبة لدى رئيس الحكومة المكلفة بالخدمات مع البرلمان وسنح برني

الجدول رقم 7 مكرر

تطور نفقات المعدات و النفقات المختلفة للميزانية العامة خلال الفترة 2015 - 2017 مع نسب الإنجاز

القطاعات الوزارية أو المؤسسات	2017			2016			2015		
	نسبة الإنجاز	النفقات	مجموع الاعتمادات	نسبة الإنجاز	النفقات	مجموع الاعتمادات	نسبة الإنجاز	النفقات	مجموع الاعتمادات
جلالة الملك	% 100,00	517,16	517,16	% 100,00	517,16	517,16	% 100,00	517,16	517,16
البلاط الملكي	% 99,96	1 516,55	1 517,18	% 99,98	1 511,85	1 512,18	% 99,96	1 499,60	1 500,18
مجلس النواب	% 87,96	92,10	104,70	% 75,18	100,58	133,78	% 80,13	126,90	158,37
رئيس الحكومة	% 96,01	652,43	679,55	% 96,06	592,45	616,75	% 96,25	736,08	764,77
المحكمة المالية	% 79,51	41,76	52,52	% 73,75	46,12	62,54	% 74,86	31,69	42,33
وزارة العدل	% 92,65	377,07	406,99	% 87,17	348,95	400,33	% 86,00	331,40	385,33
وزارة الشؤون الخارجية والتعاون الدولي	% 95,88	1 074,64	1 120,80	% 94,40	1 333,00	1 412,00	% 94,64	965,40	1 020,03
وزارة الداخلية	% 98,55	5 561,84	5 643,71	% 99,03	6 373,47	6 436,03	% 99,14	4 490,28	4 529,26
وزارة التربية الوطنية والتكوين المهني والتعليم العالي والبحث العلمي	% 98,97	8 378,08	8 465,31	% 87,43	6 571,55	7 516,15	% 97,66	6 942,95	7 109,38
وزارة الصحة	% 99,58	4 580,81	4 600,00	% 99,48	4 235,00	4 256,96	% 99,63	4 139,12	4 154,50
وزارة الاقتصاد والمالية	% 92,08	344,74	374,40	% 90,14	346,77	384,69	% 93,31	353,18	378,49
وزارة الاقتصاد والمالية - التكاليف المشتركة	% 97,59	36 329,80	37 228,36	% 88,90	34 337,62	38 624,45	% 81,25	43 247,49	53 228,30
وزارة الاقتصاد والمالية - التسديدات والتخفيضات والإرجاعات الضريبية	% 210,16	11 054,30	5 260,00	% 233,65	12 290,13	5 260,00	-	-	-
وزارة السياحة والنقل الجوي والصناعة التقليدية والاقتصاد الاجتماعي	% 91,81	247,31	269,39	% 95,57	251,49	263,14	% 98,24	208,36	212,10
الإمامة العامة للحكومة	% 92,30	13,23	14,33	% 96,88	15,28	15,77	% 92,54	14,59	15,77
وزارة التجهيز والنقل واللوجستيك والماء	% 92,99	466,89	562,58	% 88,39	210,08	237,67	% 76,33	177,87	233,03
وزارة الفلاحة والصيد البحري والتنمية القروية والمياه والغابات	% 91,64	2 309,39	2 520,21	% 89,27	2 111,16	2 365,00	% 91,02	2 024,63	2 224,45
وزارة الشباب والرياضة	% 90,89	248,19	273,05	% 89,80	193,25	215,21	% 87,75	233,32	265,89
وزارة الأوقاف والشؤون الإسلامية	% 99,37	2 640,89	2 657,68	% 98,89	2 696,25	2 726,47	% 98,90	2 406,16	2 433,00
الوزارة المنتدبة لدى رئيس الحكومة المكلفة بالشؤون العامة والحكامة	% 86,88	21,42	24,66	% 91,62	34,60	37,76	% 92,44	34,45	37,26
وزارة الطفولة والمعطلان والتنمية المستدامة	% 95,26	270,06	283,50	% 89,09	480,39	539,19	% 93,59	441,46	471,71
وزارة الصناعة والاستثمار والتجارة والاقتصاد الرقمي	% 93,04	279,64	300,56	% 88,74	268,53	302,61	% 86,29	238,67	276,60
وزارة الثقافة والاتصال	% 98,09	1 413,83	1 441,41	% 98,58	1 433,89	1 454,58	% 98,85	1 411,50	1 427,88
وزارة الشغل والإحاط المهني	% 89,24	253,16	283,68	% 95,21	274,96	288,80	% 95,33	271,25	284,55
الوزارة المنتدبة لدى رئيس الحكومة المكلفة بالعلاقات مع البرلمان والمجمع المهني	% 98,92	8,90	9,00	% 79,48	8,98	11,30	% 77,98	9,40	12,05
الوزارة المنتدبة لدى رئيس الحكومة المكلفة	% 73,03	26,63	36,47	% 68,64	23,31	33,96	% 77,63	27,63	35,59

- 13 -

القطاعات الوزارية أو المؤسسات	2017	2016	2015	2014	ملاحظات
جلالة الملك - مخضمت السيرة	517,16	517,16	517,16	517,16	
البلاط الملكي	1 516,55	1 511,85	1 499,60	1 499,61	
مجلس النواب	92,10	100,58	126,90	94,00	
رئيس الحكومة	652,43	592,45	736,08	714,18	
المحكمة المالية	41,76	46,12	31,69	37,57	
وزارة العدل	377,07	348,95	331,40	211,22	
وزارة الشؤون الخارجية والتعاون الدولي	1 074,64	1 333,00	965,40	983,33	
وزارة الداخلية	5 561,84	6 373,47	4 490,28	3 868,64	
وزارة التربية الوطنية والتكوين المهني والتعليم العالي والبحث العلمي	8 378,08	6 571,55	6 942,95	6 667,51	
وزارة الصحة	4 580,81	4 235,00	4 139,12	4 022,87	
وزارة الاقتصاد والمالية	344,74	346,77	353,18	245,00	
وزارة الاقتصاد والمالية - التكاليف المشتركة	36 329,80	34 337,62	43 247,49	60 883,76	
وزارة الاقتصاد والمالية - التسديدات والإرجاعات الضريبية	11 054,30	12 290,13	---	---	
وزارة السياحة والنقل الجوي والصناعة التقليدية والاقتصاد الاجتماعي	247,31	251,49	208,36	166,94	
الإمامة العامة للحكومة	13,23	15,28	14,59	10,59	
وزارة التجهيز والنقل واللوجستيك والماء	466,89	210,08	177,87	120,06	
وزارة الفلاحة والصيد البحري والتنمية القروية والمياه والغابات	2 309,39	2 111,16	2 024,63	1 851,64	
وزارة الشباب والرياضة	248,19	193,25	233,32	174,42	
وزارة الأوقاف والشؤون الإسلامية	2 640,89	2 696,25	2 406,16	2 095,08	
الوزارة المنتدبة لدى رئيس الحكومة المكلفة بالشؤون العامة والحكامة	21,42	34,60	34,45	20,36	
وزارة الطفولة والمعطلان والتنمية المستدامة	270,06	480,39	441,46	319,79	
وزارة الصناعة والاستثمار والتجارة والاقتصاد الرقمي	279,64	268,53	238,67	228,02	
وزارة الثقافة والاتصال	1 413,83	1 433,89	1 411,50	699,96	
وزارة الشغل والإحاط المهني	253,16	274,96	271,25	80,14	
الوزارة المنتدبة لدى رئيس الحكومة المكلفة بالعلاقات مع البرلمان والمجمع المهني	8,90	8,98	9,40	7,08	
الوزارة المنتدبة لدى رئيس الحكومة المكلفة بالقطاعات المختلفة	26,63	23,31	27,63	13,44	
الوزارة المنتدبة لدى رئيس الحكومة المكلفة بالإصلاح الإداري وإملاط المنطقة	5 799,32	5 490,00	5 331,03	5 333,18	
الوزارة المنتدبة لدى رئيس الحكومة المكلفة بالقطاعات المختلفة	71,91	71,18	80,10	68,36	
وزارة التربية الوطنية والتكوين المهني والتعليم العالي والبحث العلمي	11,82	11,09	11,19	10,88	
وزارة الصحة	131,55	137,08	118,35	83,18	
وزارة الاقتصاد والمالية	71,82	83,00	46,10	57,99	
وزارة الشؤون الخارجية والتعاون الدولي	551,19	603,37	559,99	513,33	
وزارة الأسرة والشباب والرياضة والتنمية القروية والمياه والغابات	503,15	500,00	499,47	474,54	
الوزارة المنتدبة لدى رئيس الحكومة المكلفة بالعلاقات مع البرلمان والمجمع المهني	788,50	785,35	653,21	568,74	
المجلس الاقتصادي والاجتماعي والبيئي	20,95	22,25	18,91	21,49	
مجموع نفقات المعدات و النفقات المختلفة للميزانية العامة	86 671,06	84 310,14	78 198,90	92 603,98	



التحول رقم 8  
تطور نفقات الاستشغال للميزانية العامة خلال الفترة 2014 - 2017

المليون درهم	2017	2016	2015	2014	التفاصيل الوزارية أو المؤسسات
	131,80	131,57	128,71	135,03	البلط الملكي
	37,25	15,36	20,11	64,26	مجلس النواب
	1 800,96	2 214,00	704,00	524,00	رئيس الحكومة
	51,78	19,28	38,36	32,28	المحكمة العليا
	403,57	276,32	142,57	132,83	وزارة العدل
	366,42	298,08	238,70	216,97	وزارة الشؤون الخارجية والتعاون الدولي
	3 443,78	2 297,66	2 106,84	2 281,81	وزارة الداخلية
	716,08	648,61	581,84	834,54	وزارة الثقافة والاعمال
	5 089,73	3 812,87	3 339,45	3 119,00	وزارة التربية الوطنية والتكوين المهني والتعليم العالي والبحث العلمي
	2 300,85	2 093,77	1 756,50	1 614,60	وزارة الصحة
	312,82	214,87	193,85	259,79	وزارة الاقتصاد والمالية
	20 620,06	20 341,52	15 925,03	16 632,55	وزارة الاقتصاد المشغولة - التشغيل المشغولة
	721,94	846,71	752,59	632,78	وزارة الصناعة والتقل الجوي والصناعة التقليدية والصناعة الاقتصادية
	1,40	1,90	0,76	0,92	الاجحة العامة للحكومة
	10 602,57	7 923,28	6 655,05	4 866,88	وزارة التجهيز والتقل والوجوهة والماء
	8 486,76	7 979,33	7 420,60	6 958,60	وزارة الطاقة والصحة الحري والتنمية الريفية والسياسة الخارجية والتعاون الدولي
	1 750,67	1 341,81	991,24	558,12	وزارة الشباب والرياضة
	1 161,91	960,74	751,76	762,04	وزارة الأوقاف والشؤون الإسلامية
	16,82	16,58	12,47	4,27	وزارة المتابعة لدى رئيس الحكومة المعنية بالشؤون العامة والحكامة
	1 212,16	2 766,29	2 727,76	2 498,15	وزارة الطاقة والمعادن والتنمية المستدامة
	1 965,30	1 855,06	2 123,21	606,19	وزارة الصناعة والاعتماد والتجارة والاقتصاد الرقمي
	560,24	476,49	549,56	623,91	وزارة اعادة التراب الوطني والتعمير والإسكان وسياسة المدينة
	54,68	55,37	56,59	78,53	وزارة التقل والإسكان المهني
	9,87	4,23	3,38	2,05	الوزارة المعنية لدى رئيس الحكومة المتعلقة بتفاعلات مع البرلمان والمجتمع المدني
	33,77	40,93	23,68	25,15	الوزارة المعنية لدى رئيس الحكومة المتعلقة بإصلاح الأوزار وبالوظيفة العمومية
	4 611,44	4 688,35	4 699,92	4 224,37	إدارة الفاع الوطني
	18,39	5,44	4,07	4,95	العمومية السامية للقيام القوميين وأعضاء جيش التحرير
	13,47	8,05	7,55	7,22	وزارة الدولة المعنية بحقوق الإنسان
	29,97	30,15	34,95	61,12	العمومية السامية للتخطيط
	9,06	2,84	---	---	مجلس المستشارين
	76,02	109,95	122,07	116,97	وزارة الأسرة والتضامن والمساواة والتنمية الاجتماعية
	407,78	250,60	139,95	117,38	العمومية العامة لوزارة الشؤون وإعادة الإسماج
	0,27	1,96	5,45	1,50	المجلس الاقتصادي والاجتماعي والبيئي
	67 014,82	61 720,97	52 258,38	47 998,78	مجموع نفقات الاستشغال للميزانية العامة

الجدول رقم 7 مكرر

تطور نفقات المعدات و النفقات المختلفة للميزانية العامة خلال الفترة 2015 - 2017 مع نسب الإنجاز

بملايين الدراهم	2017			2016			2015			التفاصيل الوزارية أو المؤسسات		
نسبة الاجاز	النفقات	مجموع الاعتمادات	نسبة الاجاز	النفقات	مجموع الاعتمادات	نسبة الاجاز	النفقات	مجموع الاعتمادات	النفقات	مجموع الاعتمادات	النفقات	مجموع الاعتمادات
% 99,45	5 799,32	5 831,51	% 99,50	5 490,00	5 517,51	% 99,17	5 331,03	5 375,59	5 375,01	5 375,01	5 375,01	5 375,01
% 99,51	71,91	72,27	% 99,65	71,18	71,43	% 99,63	80,10	80,40	71,90	71,90	71,90	71,90
% 81,68	11,82	14,48	% 82,15	11,09	13,50	% 82,86	11,19	13,50	13,50	13,50	13,50	13,50
% 93,83	131,55	140,20	% 91,94	137,08	149,09	% 87,84	118,35	134,73	134,73	134,73	134,73	134,73
% 81,65	71,82	87,96	% 95,41	83,00	87,00	% 96,34	46,10	47,85	47,85	47,85	47,85	47,85
% 80,25	551,19	686,83	% 94,82	603,37	636,31	% 95,83	559,99	584,36	584,36	584,36	584,36	584,36
% 99,42	503,15	506,10	% 99,07	500,00	504,70	% 99,10	499,47	504,02	504,02	504,02	504,02	504,02
% 98,90	788,50	797,28	% 98,18	785,35	799,92	% 93,76	653,21	696,67	596,67	596,67	596,67	596,67
% 51,11	20,95	41,00	% 49,45	22,25	45,00	% 42,03	18,91	45,00	45,00	45,00	45,00	45,00
% 104,64	86 671,06	82 824,80	% 101,03	84 310,14	83 448,95	% 87,67	78 198,90	89 200,12	86 253,12	86 253,12	86 253,12	86 253,12

## الجدول رقم 8 مكرر

تطور نفقات الاستثمار للميزانية العامة خلال الفترة 2015 - 2017 مع نسب الإنجاز

بملايين الدراهم

القطاعات الوزارية أو المؤسسات	2017			2016			2015		
	نسبة الاجاز	التنفقات	مجموع الاعتمادات	نسبة الاجاز	التنفقات	مجموع الاعتمادات	نسبة الاجاز	التنفقات	مجموع الاعتمادات
وزارة الثقافة والاتصال	% 76,34	716,08	938,01	% 146,39	648,61	904,56	% 141,97	581,84	822,31
وزارة الشغل والإنتاج المهني	% 67,45	54,68	81,07	% 71,05	55,37	77,93	% 71,71	56,59	78,91
الوزارة المنتدبة لدى رئيس الحكومة المكلفة بالعلاقات مع البرلمان والمجتمع المدني	% 77,33	9,87	12,77	% 32,02	4,23	13,23	% 25,19	3,38	13,44
الوزارة المنتدبة لدى رئيس الحكومة المكلفة بإصلاح الإدارة والوظيفة العمومية	% 55,63	33,77	60,71	% 46,27	40,93	88,45	% 28,01	23,68	84,54
إدارة الدفاع الوطني	% 79,45	4 611,44	5 804,55	% 78,84	4 688,35	5 946,78	% 74,75	4 699,92	6 287,61
المنشورية السامية لقدماء المقاومين وأعضاء جيش التحرير	% 92,46	18,39	19,89	% 85,96	5,44	6,33	% 85,76	4,07	4,74
وزارة الدولة المكلفة بحقوق الإنسان	% 82,20	13,47	16,38	% 42,86	8,05	18,79	% 42,09	7,55	17,93
المنشورية السامية للتخطيط	% 75,82	29,97	39,53	% 71,22	30,15	42,33	% 67,89	34,95	51,49
مجلس المستشارين	% 70,53	9,06	12,85	% 99,55	2,84	2,85	---	---	---
وزارة إعداد التراب الوطني والتنمية والإسكان وسياسة المدينة	% 59,04	560,24	948,94	% 102,85	476,49	953,68	% 122,94	549,56	870,66
وزارة الأسرة والنضامن والمساواة والتنمية الاجتماعية	% 75,58	78,02	103,23	% 70,07	109,95	156,91	% 61,33	122,07	199,04
المنشورية العامة لإدارة السجون وإعادة الإدماج	% 69,42	407,78	587,38	% 44,24	250,60	566,47	% 25,35	139,95	552,12
المجلس الاقتصادي والاجتماعي والبيئي	% 2,22	0,27	12,00	% 14,44	1,96	13,60	% 43,93	5,45	12,42
المجموع	% 78,95	67 011,62	84 879,73	% 74,96	61 720,97	82 337,38	% 71,10	52 258,38	73 499,21

- 17 -

## الجدول رقم 8 مكرر

تطور نفقات الاستثمار للميزانية العامة خلال الفترة 2015 - 2017 مع نسب الإنجاز

بملايين الدراهم


القطاعات الوزارية أو المؤسسات	2017			2016			2015		
	نسبة الاجاز	التنفقات	مجموع الاعتمادات	نسبة الاجاز	التنفقات	مجموع الاعتمادات	نسبة الاجاز	التنفقات	مجموع الاعتمادات
البلاط الملكي	% 99,96	131,80	131,85	% 99,79	131,57	131,85	% 97,50	128,71	132,01
مجلس النواب	% 81,07	37,25	45,95	% 29,85	15,36	51,46	% 37,93	20,11	53,03
رئيس الحكومة	% 99,70	1 800,96	1 806,38	% 100,00	2 214,00	2 214,00	% 100,00	704,00	704,00
المحاكم المالية	% 27,22	51,78	190,22	% 11,27	19,28	171,03	% 21,98	38,36	174,50
وزارة العدل	% 46,77	403,57	862,97	% 30,83	276,32	896,20	% 19,01	142,57	750,06
وزارة الشؤون الخارجية والتعاون الدولي	% 53,37	366,42	686,56	% 94,83	299,08	562,55	% 78,94	238,70	566,66
وزارة الداخلية	% 60,61	3 443,78	5 681,51	% 50,04	2 297,66	4 591,65	% 45,42	2 106,84	4 638,67
وزارة التربية الوطنية والتكوين المهني والتعليم العالي والبحث العلمي	% 94,97	5 069,73	5 338,12	% 179,62	3 812,87	4 140,76	% 170,47	3 339,45	3 759,32
وزارة الصحة	% 71,68	2 300,85	3 209,95	% 62,73	2 093,77	3 337,90	% 65,78	1 756,50	2 670,21
وزارة الاقتصاد والمالية	% 63,47	312,82	492,89	% 39,65	214,87	541,92	% 34,88	193,65	555,26
وزارة الاقتصاد والمالية - التكاليف المشتركة	% 97,37	20 620,06	21 176,00	% 92,89	20 341,52	21 898,00	% 83,97	15 925,03	18 966,00
وزارة السياحة والنقل الجوي والصناعة التقليدية والاقتصاد الاجتماعي	% 80,72	721,94	894,36	% 159,04	846,71	1 049,28	% 156,35	752,59	960,90
الأمانة العامة للحكومة	% 41,68	1,40	3,37	% 37,86	1,90	5,03	% 15,03	0,76	5,06
وزارة التجهيز والنقل واللوجستيك والماء	% 68,34	10 602,57	15 513,72	% 78,97	7 923,28	10 032,65	% 73,53	6 655,05	9 050,56
وزارة الفلاحة والصيد البحري والتنمية القروية والمياه والغابات	% 72,62	8 496,76	11 700,06	% 115,79	7 979,33	11 302,13	% 118,28	7 420,60	9 932,19
وزارة الشباب والرياضة	% 81,50	1 750,67	2 148,14	% 84,37	1 341,81	1 590,32	% 76,23	991,24	1 300,36
وزارة الأوقاف والشؤون الإسلامية	% 47,89	1 161,91	2 426,39	% 37,01	960,74	2 595,75	% 30,21	751,76	2 488,25
الوزارة المنتدبة لدى رئيس الحكومة المكلفة بالشؤون العلمية والحكامة	% 45,68	16,82	36,82	% 34,15	16,58	48,54	% 24,63	12,47	50,61
وزارة الطاقة والمعادن والتنمية المستدامة	% 77,37	1 212,16	1 566,77	% 47,33	2 756,29	5 823,81	% 52,89	2 727,76	5 157,03
وزارة الصناعة والاستثمار والتجارة والاقتصاد الرقمي	% 84,33	1 965,30	2 330,39	% 72,45	1 855,06	2 560,64	% 82,00	2 129,21	2 589,31

## الجدول رقم 10

تطور نفقات الحسابات الخصومية للجزئية خلال الفترة 2014 - 2017

ملايين الدرهم	2017	2016	2015	2014
نسبة النمو السنوي	8,29 %	67 864,49	63 751,41	53 633,42
الحسابات المرصدة لأموال خصومية	-1,11 %	340,08	318,39	311,77
حسابات الإحتراف في الهيئات الدولية	---	0,00	0,00	0,00
حسابات التمويل	-11,06 %	9,37	15,98	10,50
حسابات العميات التقنية	-0,10 %	13 169,98	12 289,47	12 222,96
حسابات النفقات من المحصنات	6,69 %	81 383,92	76 375,25	66 178,64
مجموع نفقات الحسابات الخصومية للجزئية		67 007,78	63 007,78	53 633,42

\* تجدر الإشارة إلى أنه ابتداء من سنة 2016 تم دمج كل من حسابات التسيقات وحسابات القروض في حساب واحد هو "حسابات التمويل". وبناء عليه فإن المبالغ المسجلة في حسابات التمويل برسومات 2014 و2015 تمثل مجموع النفقات الموزعة من طرف المصانيف المذكورين.

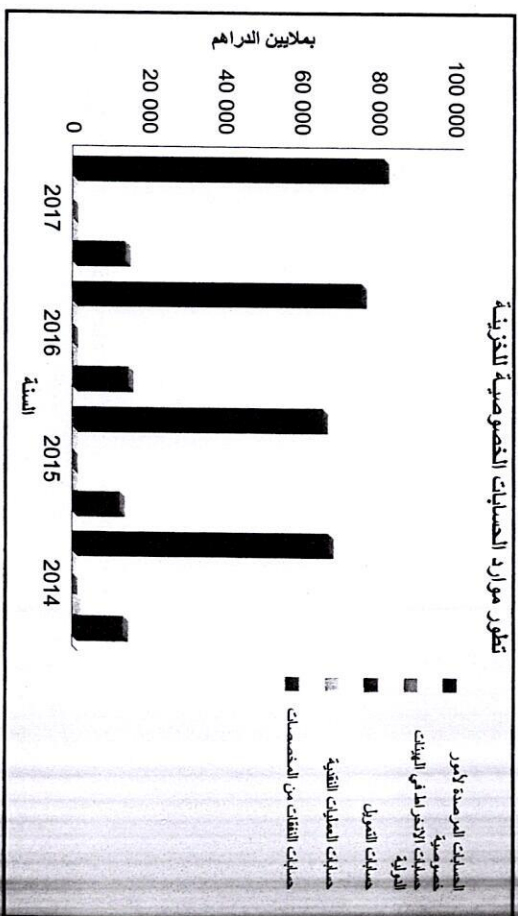


## الجدول رقم 9

تطور موارد الحسابات الخصومية للجزئية خلال الفترة 2014 - 2017

ملايين الدرهم	2017	2016	2015	2014
نسبة النمو السنوي	6,68 %	81 274,99	75 507,00	65 435,51
الحسابات المرصدة لأموال خصومية	-100,00 %	0,00	0,00	0,06
حسابات الإحتراف في الهيئات الدولية	-6,55 %	47,71	40,52	49,47
حسابات التمويل	-75,80 %	14,40	97,44	8,24
حسابات العميات التقنية	1,36 %	13 824,02	14 602,26	13 275,75
حسابات النفقات من المحصنات	5,39 %	95 161,11	90 247,23	77 795,95
مجموع موارد الحسابات الخصومية للجزئية		81 290,64	77 795,95	65 435,51

\* تجدر الإشارة إلى أنه ابتداء من سنة 2016 تم دمج كل من حسابات التسيقات وحسابات القروض في حساب واحد هو "حسابات التمويل". وبناء عليه فإن المبالغ المسجلة في حسابات التمويل برسومات 2014 و2015 تمثل مجموع النفقات الموزعة من طرف المصانيف المذكورين.



### الجدول رقم 12

تطور نفقات مرافق الدولة المسيرة بصورة مستقلة خلال الفترة 2014 - 2017

بالمليون الدرهم	2017		2016		2015		2014		التطبيقات الوزارية أو المؤسسات
الاستشر	الاستقل	الاستشر	الاستقل	الاستشر	الاستقل	الاستشر	الاستقل		
0,00	19,65	0,00	20,00	0,00	20,12	0,00	17,39	رئيس الحكومة	
0,01	0,53	0,04	0,43	0,04	0,43	0,04	0,39	وزارة العدل	
209,23	29,30	756,46	59,28	5,28	19,75	2,91	19,64	وزارة الشؤون الخارجية والتعاون الدولي	
25,87	53,92	9,33	51,47	14,46	64,48	24,08	51,86	وزارة الداخلية	
0,00	3,96	0,00	4,74	0,00	3,53	0,00	2,89	وزارة التربية الوطنية والتكوين المهني والتعليم العالي والبحث العلمي	
29,69	801,82	37,55	891,40	50,57	832,25	57,66	811,64	وزارة الصحة	
96,95	52,41	100,94	54,94	59,57	45,22	68,98	46,20	وزارة الاقتصاد والمالية	
100,14	56,15	14,88	48,97	14,66	46,61	17,84	49,34	وزارة السياحة والنقل الجوي والصناعة التقليدية والاقتصاد الاجتماعي	
0,07	10,88	0,22	11,31	4,04	7,68	1,53	10,32	الإدارة العامة للحكومة	
567,92	241,01	582,65	175,27	422,87	147,37	642,55	131,74	وزارة الشؤون الوطني والتعاونية والمهام	
24,85	66,02	29,37	74,96	42,79	79,64	36,48	79,20	وزارة الطاقة والمعادن والتنمية المستدامة	
6,37	75,50	0,23	66,75	0,00	63,13	0,73	64,06	وزارة الشباب والرياضة	
0,00	17,55	0,00	14,93	0,00	18,75	0,00	18,71	وزارة الأوقاف والشؤون الإسلامية	
2,43	5,37	23,57	61,48	30,10	53,72	48,99	84,25	وزارة الثقافة والشباب والرياضة	
0,00	0,00	0,00	0,00	0,00	6,03	0,08	46,80	وزارة الصناعة والمعادن والتجارة والاقتصاد الرقمي	
0,48	11,09	1,44	14,83	3,04	13,05	5,41	13,75	وزارة الثقافة والحاصل	
0,00	0,00	0,00	0,00	0,00	0,00	0,08	0,00	وزارة العدل والإصلاح المهني	
								وزارة المنتداه ذوي نسيب الحكومة المحلية	
								إصلاح الإدارة وتطويرها في الحكومة	
								إدارة القطاع الوطني	
5,74	398,62	1,01	479,82	5,17	475,34	9,97	443,32	الشؤون المالية التخطيط	
8,81	16,49	8,76	22,25	8,95	20,53	11,74	20,73	وزارة العدل والشؤون الوطنية والشؤون الإسلامية	
2,24	7,63	5,76	21,86	7,18	23,66	10,97	18,55	وزارة الأسرة والشباب والشؤون الاجتماعية والتربية والإقتصاد	
0,00	0,28	0,00	0,20	0,00	0,60	0,00	0,40	وزارة الأسرة والشباب والشؤون الاجتماعية والتربية والإقتصاد	
0,19	1,22	0,24	1,22	0,38	1,53	0,39	1,47	الشؤون العامة لوزارة الشؤون وإدارة الإسكان	
1 080,99	1 868,40	1 572,43	2 076,11	669,11	1 947,83	941,51	1 936,73	المجموع...	

### الجدول رقم 11

تطور موارد مرافق الدولة المسيرة بصورة مستقلة خلال الفترة 2014 - 2017

بالمليون الدرهم	2017		2016		2015		2014		التطبيقات الوزارية أو المؤسسات
الاستشر	الاستقل	الاستشر	الاستقل	الاستشر	الاستقل	الاستشر	الاستقل		
---	30,24	---	33,48	---	35,29	---	31,20	رئيس الحكومة	
0,04	0,99	0,04	1,03	0,05	0,94	0,04	0,76	وزارة العدل	
242,15	78,60	855,05	99,52	11,95	72,20	13,86	55,78	وزارة الشؤون الخارجية والتعاون الدولي	
139,22	130,59	124,70	123,81	140,91	148,12	106,27	175,17	وزارة الداخلية	
---	15,91	---	15,35	---	14,18	---	12,40	وزارة التربية الوطنية والتكوين المهني والتعليم العالي والبحث العلمي	
125,29	1 239,44	142,20	1 312,55	136,53	1 280,11	177,90	1 237,69	وزارة الصحة	
295,38	182,61	317,16	154,01	276,18	151,33	254,00	150,96	وزارة الاقتصاد والمالية	
297,55	152,55	65,09	63,95	35,78	60,58	32,05	59,62	وزارة السياحة والنقل الجوي والصناعة التقليدية والاقتصاد الاجتماعي	
133,30	67,67	63,90	114,30	12,04	136,52	13,58	114,84	الإدارة العامة للحكومة	
2 560,91	701,88	3 120,06	176,66	2 069,02	810,42	1 302,44	1 532,17	وزارة الشؤون الوطني والتعاونية والمهام	
110,27	145,48	111,84	154,20	130,58	154,79	141,33	180,38	وزارة الطاقة والمعادن والتنمية المستدامة	
19,51	112,50	15,44	103,72	19,44	101,48	16,16	99,34	وزارة الشباب والرياضة	
---	26,70	---	23,17	---	30,53	---	28,09	وزارة الأوقاف والشؤون الإسلامية	
7,43	8,46	78,75	110,04	74,06	73,43	111,19	118,01	وزارة الثقافة والشباب والرياضة	
---	---	---	---	2,26	28,05	2,34	52,36	وزارة الصناعة والمعادن والتجارة والاقتصاد الرقمي	
60,02	17,01	50,68	21,14	39,61	24,44	32,40	23,27	وزارة الثقافة والحاصل	
0,42	0,47	0,42	0,47	0,42	0,47	0,50	0,47	وزارة العدل والإصلاح المهني	
---	---	---	---	0,02	7,14	1,12	6,28	وزارة المنتداه ذوي نسيب الحكومة المحلية	
								إصلاح الإدارة وتطويرها في الحكومة	
								إدارة القطاع الوطني	
10,31	641,59	7,17	683,30	9,34	695,26	15,67	698,60	الشؤون المالية التخطيط	
61,09	33,01	52,15	35,25	42,40	28,83	38,44	25,32	وزارة العدل والشؤون الوطنية والشؤون الإسلامية	
5,03	14,87	8,96	33,96	14,31	33,45	23,21	30,96	وزارة الأسرة والشباب والشؤون الاجتماعية والتربية والإقتصاد	
0,21	0,87	0,21	1,01	0,21	1,60	0,21	1,84	وزارة الأسرة والشباب والشؤون الاجتماعية والتربية والإقتصاد	
3,21	9,23	3,45	8,94	3,83	7,20	3,60	9,29	الشؤون العامة لوزارة الشؤون وإدارة الإسكان	
4 071,32	3 610,68	5 017,28	3 270,06	3 018,93	3 896,46	2 286,34	4 624,89	المجموع...	

# التصفية النهائية للميزانية العامة لسنة 2017 مصادر الميزانية العامة ( الجدول 1)

بالرغم نسبة التحويل	التحويل	تقديرات المناطق	مصادر الاوراد	بيروت	الفترة	المدة	الفصل
				ايرادات متنوعة			
				الإيراد الضمة			
				0000			
% 136,64	546 571,70	400 000,00	الخراط والريثق المتغيرة التي يتبناها الوزراء	10			
% 1 444,32	1 299 884 349,52	90 000 000,00	المسترجعات من الأورد والبركات	20			
% 20,74	37 527 784,37	180 000 000,00	الصديق المرجحة من تلتفات الميزانية	30			
			صندوق المساعدة	40			
	1 417 133,00		صندوق المساعدة؛ التكاليف الدولية	41			
	285 440 572,24		صندوق المساعدة المرتبطة بصندوق الضمان	42			
	1 962 678 282,08		صندوق الوصايا والهبات المستوفحة الدولية؛ واحتفظ الإدرات العمومية	50			
	0,00		الموارد الإستراتيجية المتغيرة	60			
	0,00		تحليل الإحصائيات العمولة في ميزانية السنة السابقة	70			
% 67,35	4 587 953,69	8 000 000,00	مورد متنوعة نتجية عن تخفيف التكاليف	80			
			سرادق مختلفة	90			
	6 388 848 065,00		مناخيل يربسم التصفيات من الضمانات المرصدة للأورد	91			
			مناخيل يربسم التصفيات من ميزانيات مرقاق الوتية	92			
	296 179 480,70		مناخيل يربسم التصفيات عن أرسةة المتتمة				
			سرادق أخرى	93			
% 282,03	189 022 483,44	78 000 000,00	مجموع موارد الإوراد الضمة				
% 2 960,66	10 462 932 675,74	353 400 000,00	مجموع موارد الإوراد المتنوعة				
% 2 960,66	10 462 932 675,74	353 400 000,00	مجموع موارد الأيرادات المتلكي				
			الأيراد الضمة	0000			
			الربرسم المستوفدة عن الضمانات و الضمانات	10			
% 0,00	0,00	50 000,00	الربرسم المستوفدة عن أرسةة المتتمة	20			
			مورد متنوعة	30			
% 0,00	0,00	50 000,00	مجموع موارد الإوراد الضمة				
% 0,00	0,00	50 000,00	مجموع موارد الأيرادات المتلكي				
			المحكم الضميمة	1.1.0.0.05.000			
			الإوراد الضمة	0000			
			مؤتمدية المحاسبين	10			
			أحكام بأرباح الأورال الضميمة عن المحكم الضميمة	20			
			الضمانات والضمانات التهيئة والضمانات الأخرى الضميمة	30			
			عن المحكم الضميمة	40			
			قواعد التفتيش المتعلقة بصقوبات الضميمة عن	40			
			المحكم الضميمة	50			
			تسج الضمانات قصد الإطلاع	50			
			مجموع موارد الإوراد الضمة				
			مجموع موارد المحكم الضميمة				
			وزارة العدل	1.1.0.0.06.000			
			الصندوق المشترك للقطاع القضائي	9400			
% 209,92	62 574 849 48	30 000 000,00	الضمانات و الضمانات الضميمة المستوفدة عن المحكم	10			
% 117,77	471 066 434,00	400 000 000,00	الضمانات المتضمنة ما عدا الضمانات المستوفدة بها قضائيا	20			

11- الجداول المرفقة لمشروع قانون التصفية لسنة 2017  
حسب نوعية الميزانية مع نسب الإنجاز

## التصفية النهائية للميزانية العامة لسنة 2017 مصادر الميزانية العامة ( جدول أ )

الترقيم	نسبة التحصيل	التحصيل	تقديرات المحافظات	مصادر	بيــــــــــــــــان المــــــــــــــــوارد	الفترة	المدة	القصل
% 1 506,38	24 433 526,12	1 622 000,00	مجموع موارد الوزارة العامة	8100	وزارة الاقتصاد والمالية			1,1,0,0,0,13,000
% 1 506,38	24 433 526,12	1 622 000,00	مجموع موارد وزارة الصحة					
% 5,55	2 775,43	50 000,00	التقديرات	10	المطويات والغرامات غير الجارية			
---	0,00	شكركم	20	الموايل التي تزوجها الشركة الوطنية للتقيل و النقل				
		شكركم	30	التقديرات من الإحصائيات الغير المسجلة الرسمية				
% 280,07	260 070 208,09	100 000 000,00	شكركم	40	مبيعات المنتجات			
---	0,00	شكركم	50	مبيعات منتجات الطب الرطبان				
---	0,00	شكركم	60	الإقطاعات من رمان سوق القبول وتلك غير المسجلة				
---	0,00	شكركم	70	مساهمة الجهات الخارجية في التغطية المسجلة على عطل المزاوية العامة				
% 201,36	302 045 080,32	150 000 000,00	مورد متفرقة					
% 224,80	562 118 063,84	250 050 000,00	مجموع موارد الوزارة العامة	8200	مديرية الشؤون الإدارية والمالية			
% 298,39	298 386,08	100 000,00	مورد متفرقة	10	مورد متفرقة			
% 298,39	298 386,08	100 000,00	مجموع موارد مديرية الشؤون الإدارية والمالية	8300	إدارة الجمرات والضرائب غير المسجلة			
% 97,76	8 713 636 412,00	8 913 100 000,00	شكركم	11	رسم الإمتيازات			
---	2 073 830,00	شكركم	12	الإقطاعات الجارية عند الإمتيازات				
---	0,00	شكركم	13	الإقطاعات على استغلال الترميم				
% 264,49	264 489,00	100 000,00	شكركم	14	رسم المرحل			
% 90,36	5 240 999,00	5 800 000,00	شكركم	15	رسم الترخيص المسجلة من قبل إدارة الجمرات			
% 127,88	19 566 290,00	15 300 000,00	شكركم	16	رسم القسطية			
% 113,11	4 524 318,00	4 000 000,00	شكركم	17	رسم المطروحة على النقل الخاص			
---	0,00	شكركم	20	رسم المطروحة على الإستهلاك				
% 122,80	639 806 203,00	521 000 000,00	شكركم	21	رسم المطروحة على العقود والكحول			
% 108,24	792 747 308,00	732 400 000,00	شكركم	22	رسم المطروحة على أنواع الجعة			
% 107,12	309 584 399,00	289 000 000,00	شكركم	23	رسم المطروحة على المشروبات الغازية والتبوتات			
---	992,00	شكركم	24	رسم المطروحة على السكر والمواد السكرية وغيرها				
% 100,05	11 405 185,00	11 400 000,00	شكركم	25	رسم المسجلة على النقل وخدمات مواد اللاب			
---	2 396,00	شكركم	26	والخدمات والاشتراكات				
% 99,70	15 892 314 230,00	15 940 400 000,00	شكركم	27	رسم المطروحة على منتجات الطاقة			
% 108,66	9 952 924 619,00	9 160 100 000,00	شكركم	28	رسم المطروحة على السلع المنتجة			
		شكركم	30	الضريبة على القيمة المضافة				
% 103,11	36 036 201 938,80	34 948 200 000,00	شكركم	31	الضريبة على القيمة المضافة للإستيراد			
% 28,32	120 291 111,50	424 700 000,00	شكركم	32	الضريبة على القيمة المضافة في الداخل			
% 0,00	0,00	31 900 000,00	شكركم	40	خصم المصارفات			

## التصفية النهائية للميزانية العامة لسنة 2017 مصادر الميزانية العامة ( جدول أ )

الترقيم	نسبة التحصيل	التحصيل	تقديرات المحافظات	مصادر	بيــــــــــــــــان المــــــــــــــــوارد	الفترة	المدة	القصل
% 55,53	1 110 530,12	2 000 000,00	مورد متفرقة	30	مورد متفرقة			
% 123,88	535 161 813,60	432 000 000,00	مجموع موارد المصنع المشغور على القطاع القطني	9100	البيعت التبريدية والتقسيمية			
% 123,88	535 161 813,60	432 000 000,00	مجموع موارد وزارة النقل					
% 87,86	272 365 810,46	310 000 000,00	شكركم	10	رسم القسطية			
% 6,52	13 030,00	200 000,00	شكركم	20	رسم التي يستعملها الآخرون التبريدية والتقسيمية			
% 457,38	11 434 499,16	2 500 000,00	شكركم	30	مورد متفرقة			
% 90,76	283 813 339,62	312 700 000,00	مجموع موارد البيعت التبريدية والتقسيمية					
% 90,76	283 813 339,62	312 700 000,00	مجموع موارد وزارة الشؤون الخارجية والشؤون الدولية					
% 25,70	179 896,39	700 000,00	شكركم	10	مورد متفرقة			
% 148,93	8 190 958,55	5 500 000,00	شكركم	20	مورد متفرقة			
% 135,01	8 370 854,94	6 200 000,00	مجموع موارد وزارة الصحة	3100	إدارة الصحة للإنسان الوطني			
% 135,18	408 550,00	300 000,00	شكركم	10	الأنوار المسجلة عن تسليم نسخ المحاضر المتعلقة بعمليات السير			
---	0,00	شكركم	20	التقديرات عن خدمات الشرطة الواردة عليها اجرة				
% 5 674,01	11 348 015,46	200 000,00	شكركم	30	مورد متفرقة			
% 2 351,31	11 756 565,46	500 000,00	مجموع موارد وزارة الصحة للإنسان الوطني					
% 300,41	20 127 420,40	6 700 000,00	مجموع موارد وزارة الطاقة					
% 38,09	761 717,27	2 000 000,00	شكركم	10	مورد متفرقة			
% 38,09	761 717,27	2 000 000,00	مجموع موارد وزارة الصحة	7100	وزارة التربية الوطنية والتكوين المهني والتعليم العالي والبحث العلمي			
---	0,00	شكركم	10	رسم التسجيل				
% 22,44	89 746,83	400 000,00	شكركم	20	مورد متفرقة			
% 22,44	89 746,83	400 000,00	مجموع موارد وزارة الصحة					
% 35,48	851 464,10	2 400 000,00	شكركم	10	رسم المراقبة الصحية			
% 94,52	11 345,00	12 000,00	شكركم	10	رسم المراقبة الصحية والنقص الصحي			
% 10,51	1 051,00	10 000,00	شكركم	20	استيراد مواد التبريد الصحية والمنتجات ومصاريف العلاج والتعليم في المؤسسات الصحية			
---	0,00	شكركم	30	الرسم المسجلة عن التحليل بالمختبرات				
% 1 526,32	24 421 132,12	1 600 000,00	مورد متفرقة	40	مورد متفرقة			

التصفية النهائية للميزانية العامة لسنة 2017  
مصادر الميزانية العامة ( الج - جدول أ )

النوع	نسبة التخصيص	التخصيص	تقديرات المحافظات	بيروت	الفترة	المدة	الفصل
	% 74,73	22 417 676,00	30 000 000,00	رسم التبوير النفس سينت الإختيار	68		
	% 97,51	2 307 989 864,00	2 367 000 000,00	الرسم السنوي النفس بطوريات الأوية الرسم الأمسي ورسم التسمية	70		
	% 249,06	1 798 197 878,89	722 000 000,00	الزيادات المترتبة على التبوير والقرارات الزيادة المترتبة عن عم الأوير أو التبوير أو النفس في الأوير	80		
	% 194,42	1 184 044 181,34	609 000 000,00	القرارات المترتبة عن التبوير في الأوير	82		
	% 204,84	2 689 529 809,71	1 313 000 000,00	الزيادات المترتبة عن التبوير	83		
	---	0,00	شكراً	حصولية المصطفات في المحطفت الجنبية	84		
	---	0,00	شكراً	موزاد متروعة واستثنائية	90		
	---	104,40	شكراً	موزاد جنبية استثنائية	91		
	---	7 848 912,87	شكراً	موزاد متروعة	92		
	% 102,23	138 275 743 147,94	135 286 000 000,00	مجموع موزاد الميزانية العامة القراري	8500		
	% 89,74	556 401 387,64	620 000 000,00	الموزاد الأوية من بنك المغرب	10		
	% 0,00	0,00	272 000 000,00	الموزاد الأوية من صندوق الإيداع والتبوير	11		
	% 183,33	220 000 000,00	120 000 000,00	الموزاد الأوية من مكتب الصرف	12		
	% 38,34	38 337 931,00	100 000 000,00	الموزاد الأوية من البنك المركزي المغربي	13		
	---	0,00	شكراً	الموزاد الأوية من البنك المركزي المغربي	14		
	% 0,00	0,00	100 000 000,00	الموزاد الأوية من صندوق التجهيز الجانبي	15		
	% 0,00	0,00	20 000 000,00	الموزاد الأوية من صندوق المركزي للتمويل	16		
	% 3 226,78	173 568 485,29	5 379 000,00	القرارات المترتبة على تزويد الأموال والسلطات	17		
	% 31,18	31 178 122,55	100 000 000,00	قرارات عن عمليات تبيع الأوية الموزونة	18		
	---	0,00	شكراً	حصولية الأويراين	19		
	% 128,38	58 928 400 000,00	47 000 000 000,00	الأويراينات الداخلية الموزونة والظرفية الأويل	20		
	% 62,35	14 339 927 119,52	23 000 000 000,00	مقابل قيمة الأويراينات الخارجية	21		
	---	0,00	شكراً	حصولية آيون التجهيز المتعلقة بمصرف الاستعمار	22		
	---	0,00	شكراً	الموزاد الأوية من القرض الإيجاري	23		
	---	0,00	شكراً	الموزاد الأوية من القرض الإيجاري	24		
	---	0,00	شكراً	الموزاد برسوم إصدارات جهات الصناعات ذات الأجل	25		
	---	0,00	شكراً	المسوق والظرفية في السوق الداخلية	26		
	---	0,00	شكراً	الهيئات والرماسيا	30		
	% 0,00	0,00	1 764 000 000,00	مبيعات	31		
	---	0,00	شكراً	الوقفاة من صندوق مقابل قيمة السلع التي يتخنها	32		
	% 64,26	691 282 141,83	1 075 700 000,00	الموزاد التقيية عن تخفيف نفقات الدين القليل الاستهلاك والدين العم وجهات الصناعات	40		
	---	0,00	شكراً	مضادات على القروض الموزونة	50		
	---	0,00	شكراً	مضادات الضمان القائمة بالأويراينات الداخلية و الخارجية	60		
	---	1 541 533,49	شكراً	الأرباح التقيية عن مساهمات الأوية في الشركات و الهيئات الأوية	70		
	---	8 874 341,55	شكراً	استرجاع التسييق المستوف من طرف الأوية للقطعة موظفها و مستخدمها الأويل ملك مسكن الجانبي	80		

التصفية النهائية للميزانية العامة لسنة 2017  
مصادر الميزانية العامة ( الج - جدول أ )

النوع	نسبة التخصيص	التخصيص	تقديرات المحافظات	بيروت	الفترة	المدة	الفصل
	---	67 390,00	شكراً	رسم الميراثية	50		
	---	692,00	شكراً	الرسم المفروض على الميراثية الصناعات المنقذات والأويرا التبويرات والمنقذات التبويرية عند الإختيار والتبوير	51		
	---	---	شكراً	الرسم المفروض على الميراثية الصناعات المنقذات والمنقذات الموزونة عند الإختيار والتبوير	52		
	% 77,86	62 287 366,64	80 000 000,00	الزيادات المترتبة على الصناعات الأويراينية والقرارات المنقذات عن التبوير	60		
	% 109,68	114 071 924,00	104 000 000,00	حصولية المنقذات المنقذات فيما يتعلق بالمستوف المرتبط بالتبويرات المنقذات القائمة بالأويراينات الجوزاء والقراري غير المستوف	70		
	% 78,12	1 015 536 571,75	1 300 000 000,00	أويراين أويراين المنقذ	80		
	% 1 163,83	131 512 363,03	11 300 000,00	موزاد متروعة	90		
	% 101,84	73 824 061 026,72	72 492 700 000,00	مجموع موزاد الأويراينات الموزونة غير المستوف	8400		
	% 111,31	50 979 998 529,92	45 800 000 000,00	القراري الميراثية	10		
	% 97,99	40 274 913 106,58	41 100 000 000,00	الظرفية على الشركات	11		
	% 92,45	53 621 608,46	58 000 000,00	رسم مسنطة	20		
	% 94,63	314 177 081,58	332 000 000,00	الظرفية الموزونة على التبوير	21		
	% 67,71	32 500 366,69	48 000 000,00	الظرفية على القيمة المنقذات	22		
	---	729 422,47	شكراً	مضاربة المسكن	23		
	% 95,53	25 988 402 298,44	27 205 000 000,00	الظرفية على القيمة المنقذات في الداخل	30		
	---	0,00	شكراً	رسم التسجيل	40		
	% 82,43	8 039 039 251,76	9 751 000 000,00	رسم نقل الملكية	50		
	% 46,77	882 952 067,79	1 888 000 000,00	الرسم المفروض على القروض الأخرى	51		
	---	0,00	شكراً	الرسم المفروض على القروض المنقذات وغير المنقذات	52		
	---	0,00	شكراً	الرسم المنقذات	53		
	---	248 052,99	شكراً	الرسم المفروض على القروض والإقتطاعات	54		
	---	200,00	شكراً	المساعدة التقنيية	55		
	% 97,27	1 023 238 548,88	1 052 000 000,00	الرسم المفروض على عقود التأمينات	56		
	---	0,00	شكراً	رسم متروعة وموزاد تبويرية	57		
	% 52,08	413 006 970,40	793 000 000,00	رسم التبوير	58		
	% 92,92	620 720 600,83	668 000 000,00	القراري الميراثية والقراري المنقذ	60		
	---	340 400,00	شكراً	التبوير على الأوامر بالأويراين	61		
	% 160,98	354 164 100,00	220 000 000,00	مضاربة التبوير	62		
	% 0,10	9 900,00	10 000 000,00	جوزاينات المنقذ	63		
	% 74,31	17 835 300,00	24 000 000,00	تسجيل الأويراين	64		
	% 100,38	1 270 817 914,94	1 266 000 000,00	رخص الصناعات وحمل السلع	65		
	---	---	---	التبوير المفروض على الأويراينات المنقذات بالمسيرات	66		
	---	---	---	---	67		

## التصفية النهائية للميزانية العامة لسنة 2017 مصادر الميزانية العامة ( الجدول أ )

الرقم	نسبة التحصيل	التحصيل	تقديرات المناقيل	بيانات المصارف	الفترة	المدة	المبلغ
				المكتب الوطني للمطارات			
				أخرى احتلال الاملاك الموضوعه زمن ابلدنة	53		
				الوكالة الوطنية للمراسي			
				أخرى احتلال الاملاك العامة الموضوعه زمن ابلدنة	54		
				أخرى			
				الموارد الأخرى من فاعلين في ميدان الاتصالات	55		
				مصارف متوقعة	56		
				الموارد الأخرى من مساهمات الدولة	60		
				مصادر الأخرى من فاعلين في ميدان الاتصالات	70		
				مجموع موارد مديرية المنشآت العامة والتوصية	8800		
				مديرية امدت الزوية			
				بيع طائرات متخربة زوية	10		
				تخليل امدت الدولة الإيجار والتكليف الإيجارية الخ	20		
				التزكيات الخارجية	30		
				السياسة العمومية المتضمنة من البيعت والإيجارات العامة	40		
				حاصلات بيع الآلات و الحطيم و المعدات غير الصالحة للاستعمال	50		
				مصارف متوقعة	60		
				مجموع موارد مديرية امدت الزوية			
				مجموع موارد وزارة الاقتصاد والظبية			
				وزارة السياحة والنقل الجوي والصناعة التقليدية والاقتصاد الإجتماعي	1.1.0.0.0.14.000		
				مجموع موارد	6100		
				الإدارة العامة			
				رسم وضع الطابع	10		
				رسم التفتيش	20		
				مصارف متوقعة	30		
				مجموع موارد المديرية العامة للمطارات	7200		
				مجموع موارد المديرية العامة للمطارات			
				الرسم المستوفى في المطارات	10		
				الرسم المطروحة على النقل الخاص	20		
				مصارف متوقعة	30		
				مجموع موارد المديرية العامة للمطارات المدني			
				وزارة السياحة والنقل الجوي والصناعة التقليدية والاقتصاد الإجتماعي	1.1.0.0.0.17.000		
				مجموع موارد	8100		
				الإدارة العامة			
				الأقتران الطروقة على استخراج المواد	10		
				الأقتران المستخرجة على استعمال المياه البلدية للتعبئة للأغذية العامة	20		
				الأقتران المستخرجة على احتلال الاملاك العامة	30		
				مصارف متوقعة	40		
				مجموع موارد الإدارة العامة	8200		
				مجموع موارد المديرية العامة للمطارات المدنية			

## التصفية النهائية للميزانية العامة لسنة 2017 مصادر الميزانية العامة ( الجدول أ )

الرقم	نسبة التحصيل	التحصيل	تقديرات المناقيل	بيانات المصارف	الفترة	المدة	المبلغ
				مصادر مختلفة	90		
				الموارد الأخرى من الشركة المركزية لإعادة التأمين	91		
				مصادر أخرى	92		
				مجموع موارد مديرية الظبية والظبية الخارجية	74 177 329 000,00		
				مجموع موارد مديرية المنشآت العامة والتوصية	8600		
				عائد الإحتلال وحصص الأرباح ومساهمات المؤسسات العامة	10		
				الموارد الأخرى من الوعكة الوطنية الخارجية و	11		
				البيع الطاقوي والخرائطية	12		
				الموارد الأخرى من الوعكة الوطنية لتقنين المواصلات	13		
				الموارد الأخرى من المكتب الوطني للمطارات	14		
				الموارد الأخرى من الهيئة المغربية لسوق الرسايل	15		
				الموارد الأخرى من المكتب المغربي للتحليل الصناعي و التجارية	16		
				الموارد الأخرى من المؤسسة المستقلة لمرافقة و تنسيق المطارات	17		
				الموارد الأخرى من المكتب الوطني للهيدرولوجيا و الدراسات والمعلومات	18		
				الموارد الأخرى من المكتب الوطني للمهني للبحوث والتفتيش	19		
				عائد الإحتلال وحصص الأرباح ومساهمات المؤسسات العامة الأخرى	20		
				الموارد الأخرى من الهيئة الوطنية للوقاية من حرائق السير	21		
				الموارد الأخرى من المؤسسة العامة الأخرى	22		
				الأرباح الأخرى من الشركات ذات المساهمة العمومية	30		
				الأرباح الأخرى من شركة "الجميع الشريف للتوسيط"	31		
				مصارف "ع.م.ب"	32		
				الأرباح الأخرى من شركة الصناعات المغرب	33		
				الأرباح الأخرى من مجموعة التهيئة العمران	34		
				الأرباح الأخرى من الشركة الوطنية للنقل و التوسيل التوجيحيكوكية	35		
				الأرباح الأخرى من شركة إسبيلان الموراني بحرس المغرب	36		
				الأرباح الناتجة عن بريد المغرب	37		
				الأرباح الأخرى من شركة الخطوط الجوية المغربية	40		
				الأرباح الأخرى من شركة امدت لمدى	41		
				الأرباح الأخرى من شركة الانجيت الهيدرولوجية و الصيدلية المغربية	42		
				الأرباح الأخرى من الشركة العامة للتسويق الفرنسي	43		
				الأرباح الأخرى من الشركة الوطنية للتسويق البترول	44		
				الأرباح الأخرى من مساهمات المديرية العامة في مختلف الشركات	50		
				أخرى احتلال الاملاك العامة و موارد أخرى	51		
				أخرى احتلال الاملاك العامة الموضوعه زمن ابلدنة	52		
				أخرى احتلال الاملاك العامة المواصلات			



# التصنيفية النهائية للميزانية العامة لسنة 2017

## مصادر الميزانية العامة ( الج - جدول ا )

بالرغم	نسبة التحصيل	التصنيف	مقاييرت المناطق	بيــــــــــــــــوان المــــــــــــــــوارد	القوة	المدة	الفصل
% 120,53	780 821 071,90	647 825 000,00	233 000,00	مجموع موارد وزارة الزراعة والصيد البحري والتنمية القروية والمياه والغابات	مجموع موارد	1:1.0.0.21.000	
---	---	---	---	وزارة الصيد والرياحنة	8100		
---	---	---	---	مديرية الصيد والرياحنة والصيد السمكي	10		
---	---	---	---	مساهمة التدبيرين القانطين والصيد في مساهمة التدبير السمكي والإدارة وإدارة المراكب والصيديات	20		
---	---	---	---	مجموع موارد مديرية الصيد والرياحنة والتنمية القروية			
---	---	---	---	مجموع موارد وزارة الصيد والرياحنة والتنمية القروية			
2,43 %	182 000,00	7 500 000,00	7 500 000,00	وزارة الطاقة والمعادن والتنمية المستدامة	0000	1:1.0.0.0.27.000	
263,50 %	2 634 978,50	1 000 000,00	1 000 000,00	الرسم المستوفى عن طريق الأضمة	10		
48,62 %	43 764 782,17	90 000 000,00	90 000 000,00	الرسم المستوفى عن التحليل بالمختبرات	20		
47,28 %	46 571 740,67	98 500 000,00	98 500 000,00	مجموع موارد الإدارة العامة	30		
47,28 %	46 571 740,67	98 500 000,00	98 500 000,00	مجموع موارد وزارة الطاقة والمعادن والتنمية المستدامة			
---	---	---	---	وزارة الصناعة والمعادن والامتداد والتجارة والاقتصاد الرقمي			
147,13 %	13 059 061,34	8 876 000,00	8 876 000,00	الوزارة العامة	0000	1:1.0.0.0.28.000	
---	---	---	---	رسم بطويرة المواصلات والمطبخين	10		
---	---	---	---	المواد المتعلقة بعمليات الإقتران وإيداع الرسوم	20		
---	---	---	---	وخدمات الصنع وغيرها	30		
---	---	---	---	المواد المتعلقة بالخدمات المقدمة من طرف منظمة			
---	---	---	---	السجل التجاري المركزي	40		
---	---	---	---	مجموع موارد وزارة الصناعة والمعادن والامتداد والتجارة والاقتصاد الرقمي			
147,21 %	13 068 527,86	8 876 000,00	8 876 000,00	إدارة القطاع الوطني	0000	1:1.0.0.0.34.000	
147,21 %	13 068 527,86	8 876 000,00	8 876 000,00	مجموع موارد وزارة الصناعة والمعادن والامتداد والتجارة والاقتصاد الرقمي			
292,77 %	11 710 740,36	4 000 000,00	4 000 000,00	الوزارة العامة	0000	1:1.0.0.0.51.000	
292,77 %	11 710 740,36	4 000 000,00	4 000 000,00	مجموع موارد إدارة قطاع الوطني			
292,77 %	11 710 740,36	4 000 000,00	4 000 000,00	مجموع موارد وزارة الصناعة والمعادن والامتداد والتجارة والاقتصاد الرقمي			
0,00 %	0,00	150 000,00	150 000,00	الوزارة العامة	0000		
61,36 %	920 405,65	1 500 000,00	1 500 000,00	مجموع موارد مديرية الصيد البحري	10		
55,78 %	920 405,65	1 650 000,00	1 650 000,00	مجموع موارد مديرية الصيد البحري	20		
55,78 %	920 405,65	1 650 000,00	1 650 000,00	مجموع موارد مديرية الصيد البحري			
105,33 %	307 858 622 904,47	292 281 622 000	292 281 622 000	مجموع موارد الميزانية العامة			

# التصنيفية النهائية للميزانية العامة لسنة 2017

## مصادر الميزانية العامة ( الج - جدول ا )

بالرغم	نسبة التحصيل	التصنيف	مقاييرت المناطق	بيــــــــــــــــوان المــــــــــــــــوارد	القوة	المدة	الفصل
---	---	---	---	رسم الميثاق	10		
---	---	---	---	رسم الميثاق المبرم على الميثاق	11		
---	---	---	---	إيداع البواقي وقطرها	12		
---	---	---	---	رسم الميثاق المبرم على الركاب والسياح الفصح	13		
---	---	---	---	تعليمات بوحدة بحرية	14		
---	---	---	---	رسم الميثاق المبرم على المنتجع	20		
---	---	---	---	الرسم المستوفى عن طريق	21		
---	---	---	---	الرسم المستوفى عن طريق أنواع الوقود المسئلة غير	22		
---	---	---	---	الرسم المستوفى عن طريق الأضمة	30		
---	---	---	---	القسمة الرابع للثروة من أرباح شركات التدبير	40		
---	---	---	---	بيع معدات الميثاق التي صارت غير صالحة	50		
---	---	---	---	رسم الميثاق على شعبة الميثاق الجديدة بالميثاق	60		
18,31 %	137 326,00	750 000,00	750 000,00	المواد الأولية من استعمال الآلات	70		
18,31 %	137 326,00	750 000,00	750 000,00	مجموع موارد المديرين وبيروان المديرين والكتابة العامة والمكتبية العامة			
289,47 %	214 085 676,25	9 350 000,00	9 350 000,00	وزارة الزراعة والصيد البحري والتنمية القروية والمياه والغابات			
---	---	---	---	الوزارة العامة	0000	1:1.0.0.0.20.000	
18,00 %	4 500,00	25 000,00	25 000,00	مجموع موارد المديرين والمديرين التقنيين	10		
---	---	---	---	المنتجات التي يوزعها الميثاق أو المستعملين اللاجئون في	20		
---	---	---	---	مطابق قانون الامتدادات اللاجئية	30		
---	---	---	---	رسم التحليل بالمختبرات	40		
---	---	---	---	أداء التدبير في السجل الرسمي لأصناف النباتات	50		
---	---	---	---	التعليق الإلكتروني بالمطبخين	60		
---	---	---	---	مجموع موارد مديرية الصيد البحري			
200,06 %	18 005 000,17	9 000 000,00	9 000 000,00	الوزارة العامة	7100		
208,33 %	18 801 738,18	9 025 000,00	9 025 000,00	مجموع موارد مديرية الصيد البحري			
---	---	---	---	مجموع موارد مديرية الصيد البحري			
---	---	---	---	مجموع موارد مديرية الصيد البحري			
137,41 %	5 486 350,52	4 000 000,00	4 000 000,00	الوزارة العامة	9100		
121,10 %	27 611 395,07	22 800 000,00	22 800 000,00	الأغذية المطبوخة على الإستهلاك بالمشيخ لإستهلاك الإستهلاك	10		
146,90 %	288 664 665,01	196 500 000,00	196 500 000,00	المصنعة الصيد للأغذية العامة البحرية	20		
108,27 %	422 237 113,86	390 000 000,00	390 000 000,00	رسم الصيد البحري	30		
247,15 %	8 650 211,46	3 500 000,00	3 500 000,00	المساهمة المتعلقة بخدمات الصيد البحري	40		
4,25 %	297 201,60	7 000 000,00	7 000 000,00	المصنعة البحرية قبل صدور الحكم في الجح المتعلقة	50		
120,70 %	752 956 937,52	623 800 000,00	623 800 000,00	مجموع موارد مديرية الصيد البحري	60		

**التصفية النهائية للميزانية العامة لسنة 2017**  
(الجدول ب)  
التوزيع على الفصول لنفقات التسيير للميزانية العامة

بملايين الدراهم

الفصول	القطاعات الوزارية او المؤسسات	الاعتمادات لسنة 2017	تغير الاعتمادات	مجموع الاعتمادات	النفقات	الاعتمادات التكميلية المفتوحة	الاعتمادات غير المستهلكة الملقاة	نسبة الإنجاز
1.2.1.5.0.13.000	وزارة الاقتصاد والمالية - التسديدات والتخفيضات والإرجاعات الضريبية	5 260,00	0,00	5 260,00	11 054,30	5 804,80	10,50	210,16 %
1.2.1.1.0.14.000	وزارة السياحة والنقل الجوي والصناعة التقليدية والاقتصاد الاجتماعي - الموظفون والأعوان	304,93	0,00	304,93	299,24	0,00	5,70	98,13 %
1.2.1.2.0.14.000	وزارة السياحة والنقل الجوي والصناعة التقليدية والاقتصاد الاجتماعي - المعدات والنفقات المختلفة	264,39	5,00	269,39	247,31	0,00	22,08	91,81 %
1.2.1.1.0.16.000	الأمانة العامة للحكومة - الموظفون والأعوان	63,47	0,80	64,27	58,07	0,00	6,21	90,34 %
1.2.1.2.0.16.000	الأمانة العامة للحكومة - المعدات والنفقات المختلفة	13,42	0,91	14,33	13,23	0,00	1,10	92,30 %
1.2.1.1.0.17.000	وزارة التجهيز والنقل واللوجستيك والماء - الموظفون والأعوان	1 074,04	0,87	1 074,91	1 062,91	0,00	12,00	98,88 %
1.2.1.2.0.17.000	وزارة التجهيز والنقل واللوجستيك والماء - المعدات والنفقات المختلفة	507,71	54,87	562,58	466,89	0,00	95,69	82,99 %
1.2.1.1.0.20.000	وزارة الفلاحة والصيد البحري والتنمية القروية والمياه والغابات - الموظفون والأعوان	1 212,48	0,00	1 212,48	1 180,20	0,00	32,28	97,34 %
1.2.1.2.0.20.000	وزارة الفلاحة والصيد البحري والتنمية القروية والمياه والغابات - المعدات والنفقات المختلفة	2 485,34	34,87	2 520,21	2 309,39	0,00	210,81	91,64 %
1.2.1.1.0.21.000	وزارة الشباب والرياضة - الموظفون والأعوان	452,32	0,00	452,32	440,54	0,00	11,78	97,40 %
1.2.1.2.0.21.000	وزارة الشباب والرياضة - المعدات والنفقات المختلفة	230,00	43,05	273,05	248,19	0,00	24,87	90,89 %
1.2.1.1.0.23.000	وزارة الأوقاف والشؤون الإسلامية - الموظفون والأعوان	541,60	0,00	541,60	539,30	0,00	2,30	99,58 %
1.2.1.2.0.23.000	وزارة الأوقاف والشؤون الإسلامية - المعدات والنفقات المختلفة	2 408,68	248,99	2 657,68	2 640,89	0,00	16,79	99,37 %
1.2.1.1.0.24.000	الوزارة المنتدبة لدى رئيس الحكومة المكلفة بالشؤون العامة والحكامة - الموظفون والأعوان	28,81	0,00	28,81	27,37	0,00	1,44	95,02 %
1.2.1.2.0.24.000	الوزارة المنتدبة لدى رئيس الحكومة المكلفة بالشؤون العامة والحكامة - المعدات والنفقات المختلفة	24,16	0,50	24,66	21,42	0,00	3,23	86,88 %
1.2.1.1.0.27.000	وزارة الطاقة والمعادن والتنمية المستدامة - الموظفون والأعوان	194,37	0,00	194,37	192,04	0,00	2,33	98,80 %
1.2.1.2.0.27.000	وزارة الطاقة والمعادن والتنمية المستدامة - المعدات والنفقات المختلفة	281,08	2,42	283,50	270,06	0,00	13,44	95,26 %
1.2.1.1.0.28.000	وزارة الصناعة والاستثمار والتجارة والاقتصاد الرقمي - الموظفون والأعوان	196,40	0,00	196,40	183,18	0,00	13,21	93,27 %
1.2.1.2.0.28.000	وزارة الصناعة والاستثمار والتجارة والاقتصاد الرقمي - المعدات والنفقات المختلفة	300,56	0,00	300,56	279,64	0,00	20,92	93,04 %
1.2.1.1.0.29.000	وزارة الثقافة والاتصال - الموظفون والأعوان	289,02	0,00	289,02	276,20	0,00	12,83	95,56 %
1.2.1.2.0.29.000	وزارة الثقافة والاتصال - المعدات والنفقات المختلفة	1 392,87	48,54	1 441,41	1 413,83	0,00	27,58	98,09 %
1.2.1.1.0.31.000	وزارة الشغل والإمماج المهني - الموظفون والأعوان	180,29	0,00	180,29	178,11	0,00	2,18	98,79 %

- 33 -

**التصفية النهائية للميزانية العامة لسنة 2017**  
(الجدول ب)  
التوزيع على الفصول لنفقات التسيير للميزانية العامة

بملايين الدراهم

الفصول	القطاعات الوزارية او المؤسسات	الاعتمادات لسنة 2017	تغير الاعتمادات	مجموع الاعتمادات	النفقات	الاعتمادات التكميلية المفتوحة	الاعتمادات غير المستهلكة الملقاة	نسبة الإنجاز
1.2.1.1.0.01.000	جلالة الملك - القوائم المدنية	26,29	0,00	26,29	26,29	0,00	0,00	100,00 %
1.2.1.2.0.01.000	جلالة الملك - مخصصات السيادة	517,16	0,00	517,16	517,16	0,00	0,00	100,00 %
1.2.1.1.0.02.000	البلاط الملكي - الموظفون والأعوان	445,10	30,00	475,10	464,94	0,00	10,16	97,86 %
1.2.1.2.0.02.000	البلاط الملكي - المعدات والنفقات المختلفة	1 504,18	13,00	1 517,18	1 516,55	0,00	0,64	99,96 %
1.2.1.1.0.03.000	مجلس النواب - الموظفون والأعوان	555,91	0,00	555,91	363,91	0,00	192,00	65,46 %
1.2.1.2.0.03.000	مجلس النواب - المعدات والنفقات المختلفة	69,20	35,50	104,70	92,10	0,00	12,60	87,96 %
1.2.1.1.0.04.000	رئيس الحكومة - الموظفون والأعوان	96,00	0,00	96,00	81,24	0,00	14,77	84,62 %
1.2.1.2.0.04.000	رئيس الحكومة - المعدات والنفقات المختلفة	557,22	122,32	679,55	652,43	0,00	27,11	96,01 %
1.2.1.1.0.05.000	المحاكم المالية - الموظفون والأعوان	238,20	0,00	238,20	231,19	0,00	7,01	97,06 %
1.2.1.2.0.05.000	المحاكم المالية - المعدات والنفقات المختلفة	47,00	5,52	52,52	41,76	0,00	10,76	79,51 %
1.2.1.1.0.06.000	وزارة العدل - الموظفون والأعوان	3 508,93	9,00	3 517,93	3 516,44	0,00	1,49	99,96 %
1.2.1.2.0.06.000	وزارة العدل - المعدات والنفقات المختلفة	391,99	15,00	406,99	377,07	0,00	29,93	92,65 %
1.2.1.1.0.07.000	وزارة الشؤون الخارجية والتعاون الدولي - الموظفون والأعوان	2 107,18	4,50	2 111,68	1 836,71	0,00	274,98	86,98 %
1.2.1.2.0.07.000	وزارة الشؤون الخارجية والتعاون الدولي - المعدات والنفقات المختلفة	974,00	146,80	1 120,80	1 074,64	0,00	46,16	95,88 %
1.2.1.1.0.08.000	وزارة الداخلية - الموظفون والأعوان	17 464,98	45,00	17 509,98	16 910,19	0,00	599,79	96,57 %
1.2.1.2.0.08.000	وزارة الداخلية - المعدات والنفقات المختلفة	3 559,48	2 084,23	5 643,71	5 561,84	0,00	81,86	98,55 %
1.2.1.1.0.11.000	وزارة التربية الوطنية والتكوين المهني والتعليم العالي والبحث العلمي - الموظفون والأعوان	42 234,04	0,00	42 234,04	42 198,25	0,00	35,80	99,92 %
1.2.1.2.0.11.000	وزارة التربية الوطنية والتكوين المهني والتعليم العالي والبحث العلمي - المعدات والنفقات المختلفة	7 318,32	1 147,00	8 465,31	8 378,08	0,00	87,23	98,97 %
1.2.1.1.0.12.000	وزارة الصحة - الموظفون والأعوان	7 644,75	0,00	7 644,75	7 604,85	0,00	39,90	99,48 %
1.2.1.2.0.12.000	وزارة الصحة - المعدات والنفقات المختلفة	4 250,00	350,00	4 600,00	4 580,81	0,00	19,19	99,58 %
1.2.1.1.0.13.000	وزارة الاقتصاد والمالية - الموظفون والأعوان	2 168,40	20,00	2 188,40	2 185,81	0,00	2,58	99,88 %
1.2.1.2.0.13.000	وزارة الاقتصاد والمالية - المعدات والنفقات المختلفة	370,75	3,65	374,40	344,74	0,00	29,66	92,08 %
1.2.1.3.0.13.000	وزارة الاقتصاد والمالية - الخلف المستهلكة	36 790,00	438,36	37 228,36	36 329,80	0,00	898,56	97,59 %

**التصفية النهائية للميزانية العامة لسنة 2017**  
(الجدول ب)  
التوزيع على الفصول لنفقات التسيير للميزانية العامة

بملايين الدراهم

الفصول	القطاعات الوزارية او المؤسسات	الاعتمادات لسنة 2017	تغير الاعتمادات	مجموع الاعتمادات	النفقات	الاعتمادات التكميلية المفتوحة	الاعتمادات غير المستهلكة الملقاة	نسبة الإنجاز
1.2.1.2.0.48.000	وزارة الأسرة والتضامن والمساواة والتنمية الاجتماعية - المعدات والنفقات المختلفة	503,10	3,00	506,10	503,15	0,00	2,95	99,42 %
1.2.1.1.0.51.000	المنوبية العامة لإدارة السجون وإعادة الإدماج - الموظفون والأعوان	960,50	15,00	975,50	958,88	0,00	16,61	98,30 %
1.2.1.2.0.51.000	المنوبية العامة لإدارة السجون وإعادة الإدماج - المعدات والنفقات المختلفة	594,94	202,34	797,28	788,50	0,00	8,78	98,90 %
1.2.1.1.0.52.000	المجلس الإقتصادي والإجتماعي والبيئي - الموظفون والأعوان	67,30	0,00	67,30	39,76	0,00	27,53	59,09 %
1.2.1.2.0.52.000	المجلس الإقتصادي والإجتماعي والبيئي - المعدات والنفقات المختلفة	41,00	0,00	41,00	20,95	0,00	20,05	51,11 %
	مجموع نفقات التسيير الخاصة بالميزانية العامة...	187 734,78	2 002,22	189 737,01	191 572,26	5 804,80	3 969,55	100,97 %

- 35 -

**التصفية النهائية للميزانية العامة لسنة 2017**  
(الجدول ب)  
التوزيع على الفصول لنفقات التسيير للميزانية العامة

بملايين الدراهم

الفصول	القطاعات الوزارية او المؤسسات	الاعتمادات لسنة 2017	تغير الاعتمادات	مجموع الاعتمادات	النفقات	الاعتمادات التكميلية المفتوحة	الاعتمادات غير المستهلكة الملقاة	نسبة الإنجاز
1.2.1.2.0.31.000	وزارة الشغل والإدماج المهني - المعدات والنفقات المختلفة	283,68	0,00	283,68	253,16	0,00	30,52	89,24 %
1.2.1.1.0.32.000	الوزارة المنتدبة لدى رئيس الحكومة المكلفة بالعلاقات مع البرلمان والمجتمع المدني - الموظفون والأعوان	23,00	5,00	28,00	24,56	0,00	3,44	87,72 %
1.2.1.2.0.32.000	الوزارة المنتدبة لدى رئيس الحكومة المكلفة بالعلاقات مع البرلمان والمجتمع المدني - المعدات والنفقات المختلفة	9,00	0,00	9,00	8,90	0,00	0,10	98,92 %
1.2.1.1.0.33.000	الوزارة المنتدبة لدى رئيس الحكومة المكلفة بإصلاح الإدارة وبالوظيفة العمومية - الموظفون والأعوان	52,70	0,00	52,70	45,16	0,00	7,54	85,69 %
1.2.1.2.0.33.000	الوزارة المنتدبة لدى رئيس الحكومة المكلفة بإصلاح الإدارة وبالوظيفة العمومية - المعدات والنفقات المختلفة	35,50	0,96	36,47	26,63	0,00	9,83	73,03 %
1.2.1.1.0.34.000	إدارة الدفاع الوطني - الموظفون والأعوان	23 570,18	0,00	23 570,18	23 115,04	0,00	455,14	98,07 %
1.2.1.2.0.34.000	إدارة الدفاع الوطني - المعدات والنفقات المختلفة	5 801,51	30,00	5 831,51	5 799,32	0,00	32,19	99,45 %
1.2.1.1.0.35.000	المنوبية السامية لقدماء المقاومين وأعضاء جيش التحرير - الموظفون والأعوان	52,36	0,00	52,36	51,55	0,00	0,81	98,45 %
1.2.1.2.0.35.000	المنوبية السامية لقدماء المقاومين وأعضاء جيش التحرير - المعدات والنفقات المختلفة	70,74	1,53	72,27	71,91	0,00	0,36	99,51 %
1.2.1.4.0.36.000	النفقات الطرئية والمخصصات الاحتياطية	3 300,00	-3 218,57	81,43	0,00	0,00	81,43	0,00 %
1.2.1.1.0.40.000	وزارة الدولة المكلفة بحقوق الإنسان - الموظفون والأعوان	11,60	0,00	11,60	9,64	0,00	1,96	83,11 %
1.2.1.2.0.40.000	وزارة الدولة المكلفة بحقوق الإنسان - المعدات والنفقات المختلفة	14,48	0,00	14,48	11,82	0,00	2,65	81,68 %
1.2.1.1.0.42.000	المنوبية السامية للتخطيط - الموظفون والأعوان	272,00	0,00	272,00	266,27	0,00	5,73	97,89 %
1.2.1.2.0.42.000	المنوبية السامية للتخطيط - المعدات والنفقات المختلفة	130,90	9,30	140,20	131,55	0,00	8,64	93,83 %
1.2.1.1.0.43.000	مجلس المستشارين - الموظفون والأعوان	316,06	0,00	316,06	208,43	0,00	107,63	65,95 %
1.2.1.2.0.43.000	مجلس المستشارين - المعدات والنفقات المختلفة	45,00	42,96	87,96	71,82	0,00	16,14	81,65 %
1.2.1.1.0.46.000	وزارة إعداد التراب الوطني والتعمير والإسكان وسياسة المدينة - الموظفون والأعوان	293,21	0,00	293,21	273,58	0,00	19,63	93,30 %
1.2.1.2.0.46.000	وزارة إعداد التراب الوطني والتعمير والإسكان وسياسة المدينة - المعدات والنفقات المختلفة	686,83	0,00	686,83	551,19	0,00	135,64	80,25 %
1.2.1.1.0.48.000	وزارة الأسرة والتضامن والمساواة والتنمية الاجتماعية - الموظفون والأعوان	54,17	0,00	54,17	51,36	0,00	2,81	94,81 %

التصفية النهائية للميزانية العامة لسنة 2017

(الجدول ج)

التوزيع على الفصول لنفقات الاستثمار

بملايين الدراهم

الفصول	القطاعات الوزارية او المؤسسات	اعتمادات الأداء لسنة 2017	الاعتمادات المرحلة	اموال المساعدة	الاعتمادات المفتوحة بقرار للوزير المكلف بالمالية	مجموع الاعتمادات	النفقات	اعتمادات الاداء المتوفرة عند نهاية السنة	نسبة الاجاز
1.2.2.0.0.33.000	الوزارة المنتدبة لدى رئيس الحكومة المكلفة بإصلاح الإدارة وبوظيفة العمومية	25,03	35,68	0,00	0	60,71	33,77	26,94	% 55,63
1.2.2.0.0.34.000	إدارة الدفاع الوطني	4 473,49	1 206,82	97,59	26 650 000	5 804,55	4 611,44	1 193,11	% 79,45
1.2.2.0.0.35.000	المنوبية السامية لقدماء المقاومين وأعضاء جيش التحرير	19,02	0,87	0,00	0	19,89	18,39	1,50	% 92,46
1.2.2.0.0.40.000	وزارة الدولة المكلفة بحقوق الإنسان	9,60	6,78	0,00	0	16,38	13,47	2,92	% 82,20
1.2.2.0.0.42.000	المنوبية السامية للتخطيط	29,88	9,65	0,00	0	39,53	29,97	9,56	% 75,82
1.2.2.0.0.43.000	مجلس المستشارين	12,85	0,00	0,00	0	12,85	9,06	3,79	% 70,53
1.2.2.0.0.46.000	وزارة إعداد التراب الوطني والتعمير والإسكان وسياسة المدينة	837,65	111,29	0,00	0	948,94	560,24	388,70	% 59,04
1.2.2.0.0.48.000	وزارة الأسرة والتضامن والمساواة والتنمية الاجتماعية	80,50	22,73	0,00	0	103,23	78,02	25,21	% 75,58
1.2.2.0.0.51.000	المنوبية العامة لإدارة السجون وإعادة الإدماج	160,70	299,21	0,00	127 470 212	587,38	407,78	179,59	% 69,42
1.2.2.0.0.52.000	المجلس الإقتصادي والإجتماعي والبيئي	12,00	0,00	0,00	0	12,00	0,27	11,73	% 2,22
% 78,95	مجموع نفقات الاستثمار الخاصة بالميزانية العامة ...	63 571,85	15 746,63	816,64	4 744,62	84 879,73	67 011,62	17 868,12	

- 37 -

التصفية النهائية للميزانية العامة لسنة 2017

(الجدول ج)

التوزيع على الفصول لنفقات الاستثمار

بملايين الدراهم

الفصول	القطاعات الوزارية او المؤسسات	اعتمادات الأداء لسنة 2017	الاعتمادات المرحلة	اموال المساعدة	الاعتمادات المفتوحة بقرار للوزير المكلف بالمالية	مجموع الاعتمادات	النفقات	اعتمادات الاداء المتوفرة عند نهاية السنة	نسبة الاجاز
1.2.2.0.0.02.000	البلاط الملكي	131,61	0,24	0,00	0	131,85	131,80	0,05	% 99,96
1.2.2.0.0.03.000	مجلس النواب	24,70	21,25	0,00	0	45,95	37,25	8,70	% 81,07
1.2.2.0.0.04.000	رئيس الحكومة	456,38	0,00	0,00	1 350 000 000	1 806,38	1 800,96	5,42	% 99,70
1.2.2.0.0.05.000	المحاكم المالية	35,20	150,90	4,12	0	190,22	51,78	138,44	% 27,22
1.2.2.0.0.06.000	وزارة العدل	299,25	563,72	0,00	0	862,97	403,57	459,40	% 46,77
1.2.2.0.0.07.000	وزارة الشؤون الخارجية والتعاون الدولي	477,00	209,56	0,00	0	686,56	366,42	320,14	% 53,37
1.2.2.0.0.08.000	وزارة الداخلية	2 831,03	2 152,28	8,20	690 000 000	5 681,51	3 443,78	2 237,73	% 60,61
1.2.2.0.0.11.000	وزارة التربية الوطنية والتكوين المهني والتعليم العالي والبحث العلمي	4 855,29	301,92	180,91	0	5 338,12	5 069,73	268,39	% 94,97
1.2.2.0.0.12.000	وزارة الصحة	2 400,00	808,45	1,50	0	3 209,95	2 300,85	909,10	% 71,68
1.2.2.0.0.13.000	وزارة الاقتصاد والمالية	187,15	305,73	0,00	0	492,89	312,82	180,07	% 63,47
1.2.2.3.0.13.000	وزارة الاقتصاد والمالية - التكاليف المشتركة	20 176,00	0,00	0,00	1 000 000 000	21 176,00	20 620,06	555,94	% 97,37
1.2.2.0.0.14.000	وزارة السياحة والنقل الجوي والصناعة التقليدية والاقتصاد الاجتماعي	747,82	146,54	0,00	0	894,36	721,94	172,42	% 80,72
1.2.2.0.0.16.000	الأسفحة العامة للحكومة	3,04	0,33	0,00	0	3,37	1,40	1,96	% 41,68
1.2.2.0.0.17.000	وزارة التجهيز والنقل واللوجستيك والماء	9 469,22	4 207,32	286,68	1 550 500 000	15 513,72	10 602,57	4 911,15	% 68,34
1.2.2.0.0.20.000	وزارة الفلاحة والصيد البحري والتنمية القروية والمياه والغابات	8 813,40	2 657,77	228,89	0	11 700,06	8 496,76	3 203,30	% 72,62
1.2.2.0.0.21.000	وزارة الشباب والرياضة	1 925,00	223,14	0,00	0	2 148,14	1 750,67	397,47	% 81,50
1.2.2.0.0.23.000	وزارة الأوقاف والشؤون الإسلامية	998,55	1 427,84	0,00	0	2 426,39	1 161,91	1 264,48	% 47,89
1.2.2.0.0.24.000	الوزارة المنتدبة لدى رئيس الحكومة المكلفة بالشؤون العامة والحكامة	7,14	29,68	0,00	0	36,82	16,82	20,00	% 45,68
1.2.2.0.0.27.000	وزارة الطاقة والمعادن والتنمية المستدامة	1 060,99	505,78	0,00	0	1 566,77	1 212,16	354,61	% 77,37
1.2.2.0.0.28.000	وزارة الصناعة والاستثمار والتجارة والاقتصاد الرقمي	2 217,72	112,66	0,00	0	2 330,39	1 965,30	365,08	% 84,33
1.2.2.0.0.29.000	وزارة الثقافة والاتصال	728,21	201,05	8,75	0	938,01	716,08	221,93	% 76,34
1.2.2.0.0.31.000	وزارة الشغل والإمماج المهني	60,42	20,65	0,00	0	81,07	54,68	26,39	% 67,45
1.2.2.0.0.32.000	الوزارة المنتدبة لدى رئيس الحكومة المكلفة بالعلاقات مع البرلمان و	6,00	6,77	0,00	0	12,77	9,87	2,90	% 77,33

**التصفية النهائية للحسابات الخصوصية للفترة لسنة 2017**  
**(الجداول هـ)**  
**الموارد**

بالدرهم	نسبة التصفية	الموارد	تغيرات المعاملات	بيان الحسابات	الرقم
					3-1 الحسابات المرصدة لأموال خصومية
	% 250,81	225 551 457,91	90 000 000,00		3.1.0.0.1.00.001
	% 277,94	13 882 190,15	5 000 000,00	الحساب الخاص بالوظائف من الراتب المتبقي	3.1.0.0.1.00.003
	---	0,00	التكرار		
	% 46,97	190 247 808,00	405 000 000,00	مشارك حربية آخر الجاهل	3.1.0.0.1.00.004
	% 2 088,12	2 358 798 583,75	114 000 000,00	مشارك موازنة استثمارات النقل الطرقي الحضري و الربط بين المدن	3.1.0.0.1.00.006
	% 98,53	1 667 800 000,00	1 727 800 000,00	مشارك التتبع الصناعي و الاستثمارات	3.1.0.0.1.00.008
	% 0,21	455 233,94	220 000 000,00	مشارك الخدمة البلدية للمواصلات	3.1.0.0.1.04.005
	% 106,65	3 302 020 826,67	3 095 996 000,00	مشارك دعم الميزنة الوطنية للتنمية البشرية	3.1.0.0.1.04.006
	---	0,00	التكرار		
	% 154,87	619 492 933,80	400 000 000,00	مشارك التنازل الاجتماعي	3.1.0.0.1.04.007
	% 106,23	169 962 332,02	160 000 000,00	مشارك القرض ادم الحكوم	3.1.0.0.1.06.001
	% 100,00	30 000 000,00	30 000 000,00	مشارك التكال المطبق	3.1.0.0.1.06.002
	---	0,00	التكرار		
	---	0,00	التكرار		
	% 99,31	26 633 526 578,03	26 819 100 000,00	حصة الجامعات التربوية من حصة التربية على القيمة المدنية	3.1.0.0.1.08.004
	% 93,62	187 236 237,81	200 000 000,00	مشارك القرض يطبخ دعم وكالة التنمية	3.1.0.0.1.08.005
	% 90,30	5 204 769 349,27	5 764 000 000,00	مشارك القرض لحماية حصص الفئران البرصدة للحيات	3.1.0.0.1.08.006
	% 139,56	1 674 718 255,03	1 200 000 000,00	تحويل نفقات التجهيز ومخرية البيئة	3.1.0.0.1.08.008
	% 1 447,66	434 296 787,20	30 000 000,00	مشارك ادم دعم للخدمة الان الوظيفي	3.1.0.0.1.08.009
	% 62,57	290 268 600,00	463 927 000,00	مشارك القرض يوضع وتلق الهوية الالكترونية وتلق الدر	3.1.0.0.1.08.010
	% 92,41	659 835 000,00	714 000 000,00	مشارك التطوير المتعلق وتلق الهوية الالكترونية وتلق الدر	3.1.0.0.1.08.011
	% 152,43	304 866 353,27	200 000 000,00	مشارك منظمة ابر العورات الوطنية	3.1.0.0.1.08.012
	---	0,00	التكرار		
	% 407,26	91 634 438,08	22 500 000,00	مشارك القرض بين الوحات	3.1.0.0.1.08.013
	% 140,17	1 401 679 437,34	1 000 000 000,00	مشارك القرض الوطني ادم الوحات الوطني والتنمية التكنولوجية	3.1.0.0.1.11.001
	% 144,42	2 079 607 061,01	1 440 000 000,00	الحساب الخاص بتسييرية المركزية	3.1.0.0.1.12.001
	% 107,70	75 391 835,10	70 000 000,00	الحساب الخاص بتسييرية اللجان الدورية	3.1.0.0.1.13.003
	% 535,63	1 874 689 010,97	360 000 000,00	الحساب الخاص بتتبع المصروف	3.1.0.0.1.13.004
	% 95,75	4 787 540,72	5 000 000,00	مخصصات المصنع المبردة	3.1.0.0.1.13.008
	---	3 642 083,30	التكرار		
	---	0,00	التكرار		
	% 119,76	718 559 756,79	600 000 000,00	مشارك القرض بالوكالة	3.1.0.0.1.13.012
	---	14 657 283,29	التكرار		
	% 55,46	332 774 741,80	600 000 000,00	مشارك مسطرة بعض الرافدين لم ايجز مشاريع	3.1.0.0.1.13.018
	% 143,24	339 485 763,19	237 000 000,00	مشارك ادم اسفر بعض الوراء الوطنية	3.1.0.0.1.13.019
	% 59,55	1 786 591 116,14	3 000 000 000,00	مشارك دعم التملك الاجتماعي	3.1.0.0.1.13.024
	% 119,34	9 547 567 199,79	8 000 000 000,00	الحساب الخاص ببيع جمل مجلس التعاون الخليجي	3.1.0.0.1.13.025
	% 115,05	805 363 380,86	700 000 000,00	مشارك حربية بعض جمل مجلس التعاون الخليجي	3.1.0.0.1.13.026
	% 203,55	732 783 333,12	360 000 000,00	مشارك الاموال المتبقية من الاجراءات بخيرية	3.1.0.0.1.13.027

**التصفية النهائية للميزانية العامة لسنة 2017**

**(الجداول د)**

**التوزيع على الفصول للنفقات المتعلقة بخدمة الدين العمومي**

بالدرهم	الفصول	القطاعات الوزارية او المؤسسات	الاعتمادات النهائية	النفقات	الاعتمادات التكميلية المقترحة	الاعتمادات غير المستهلكة الملقاة	نسبة الاجاز
	1.2.3.1.0.13.000	وزارة الاقتصاد والمالية - فوائد وعمولات متعلقة بالدين العمومي	27 474 000 000	26 719 061 890,85	21 885 045,62	776 823 154,77	% 97,25
	1.2.3.2.0.13.000	وزارة الاقتصاد والمالية - استهلاكات الدين العمومي المتوسط والاطول الاجل	45 882 000 000	44 648 459 461,28	1 084 697 858,3	2 318 238 397,02	% 97,31
		مجموع النفقات المتعلقة بخدمة الدين العمومي.....	73 356 000 000,00	71 367 521 352,13	1 106 582 903,92	3 095 061 551,79	% 97,29

التصفية النهائية للحسابات الخصوصية للخزينة لسنة 2017  
(الجداول هـ)  
الموارد

الرقم	بيان الحسابات	تقديرات المدخل	الموارد	نسبة التحويل	(بالدرهم)
31,0,0,3,34,001	إشراء وإصلاح معدات القوات المسلحة العامة	10 800 000 000,00	12 219 219 227,37	% 113,14	
31,0,0,3,34,002	مستلزمات التورية العامة للدراسات والبحوث	الشكراء	1 595 000 000,00	---	
31,0,0,9,42,001	مستلزمات الفحص، مختبرات الصحة	500 000,00	9 800 000,00	% 1 960,00	
...	مجموع موارد حسابات التكاليف من المخصصات	10 800 500 000,00	13 824 019 227,37	% 1 277,99	
...	مجموع موارد الحسابات الخصوصية للخزينة	77 871 230 000,00	95 161 111 723,76	% 122,20	

التصفية النهائية للحسابات الخصوصية للخزينة لسنة 2017  
(الجداول هـ)  
الموارد

الرقم	بيان الحسابات	تقديرات المدخل	الموارد	نسبة التحويل	(بالدرهم)
31,0,0,1,17,00	المستلزمات الطبية	2 700 000 000,00	3 323 414 155,69	% 123,09	
31,0,0,1,17,00	مستلزمات طبية وحماية وتأمين الملك العام البحري وصيدية	16 000 000,00	20 357 944,01	% 127,24	
31,0,0,1,17,00	المستلزمات الطبية لتحسين عملية تزويد السكان القوات المسلحة للدراب	الشكراء	35 336 897,24	---	
31,0,0,1,20,00	مستلزمات التسمية البحرية	500 000 000,00	3 472 758 608,57	% 694,55	
31,0,0,1,20,00	مستلزمات تسمية البحرية	100 000 000,00	214 759 227,39	% 214,76	
31,0,0,1,20,00	مستلزمات التسمية البحرية و التسمية البحرية	1 324 000 000,00	3 836 457 385,27	% 289,76	
31,0,0,1,20,00	مستلزمات التسمية البحرية	500 000 000,00	764 376 615,78	% 152,88	
31,0,0,1,20,00	مستلزمات التسمية البحرية	16 000 000,00	48 243 579,57	% 299,02	
31,0,0,1,21,00	مستلزمات التسمية البحرية	800 000 000,00	1 351 131 161,82	% 168,89	
31,0,0,1,27,00	مستلزمات التسمية البحرية و التسمية البحرية	200 000 000,00	473 056 644,29	% 236,53	
31,0,0,1,27,00	مستلزمات التسمية البحرية	الشكراء	0,00	---	
31,0,0,1,29,00	مستلزمات التسمية البحرية	20 000 000,00	215 857 279,39	% 1 079,29	
31,0,0,1,29,00	مستلزمات التسمية البحرية و التسمية البحرية و التسمية البحرية	370 000 000,00	231 347 122,23	% 62,53	
31,0,0,1,29,00	مستلزمات التسمية البحرية و التسمية البحرية	10 000 000,00	10 000 000,00	% 100,00	
31,0,0,1,34,00	مستلزمات التسمية البحرية و التسمية البحرية و التسمية البحرية و التسمية البحرية	200 000 000,00	433 551 912,96	% 216,78	
31,0,0,1,34,00	مستلزمات التسمية البحرية	50 000 000,00	62 488 958,00	% 124,98	
31,0,0,1,46,00	مستلزمات التسمية البحرية و التسمية البحرية	2 000 000 000,00	2 405 873 555,26	% 120,29	
31,0,0,1,51,00	مستلزمات التسمية البحرية و التسمية البحرية	120 000 000,00	601 017 468,06	% 500,85	
...	مجموع موارد الحسابات المخصصة للمؤسسات	66 949 323 000,00	81 274 988 223,88	% 121,40	
3-	حسابات الاخر الا في الهيئات الدولية	...	...	...	
31,0,0,4,13,02	حساب الاخر الا في مؤسسات ووزراء	الشكراء	0,00	---	
31,0,0,4,13,02	حساب الاخر الا في الهيئات العربية والاجنبية	الشكراء	0,00	---	
31,0,0,4,13,02	حساب الاخر الا في الهيئات المتحدة الاخر الا	الشكراء	0,00	---	
...	مجموع موارد حسابات الاخر الا في الهيئات الدولية	...	...	...	
3-	حسابات التكاليف	...	...	...	
31,0,0,5,13,00	أصول المرفق في حسابات بيع و شراء معدات الجيوشية	100 000 000,00	14 397 840,31	% 14,40	
31,0,0,5,13,00	حسابات مبيعات بيع اسلح القذائف والصناعات الخدمية	الشكراء	0,00	---	
...	مجموع موارد حسابات التكاليف	100 000 000,00	14 397 840,31	% 14,40	
3-	حسابات الترخيض	...	...	...	
31,0,0,7,13,00	الترخيض المتوقعة للصناعات الدولية	الشكراء	0,00	---	
31,0,0,7,13,00	الترخيض المتوقعة للصناعات الدولية	7 772 000,00	7 771 532,05	% 99,99	
31,0,0,7,13,00	الترخيض المتوقعة للصناعات الدولية	2 380 000,00	2 380 481,85	% 100,02	
31,0,0,7,13,00	الترخيض المتوقعة للصناعات الدولية	2 312 000,00	2 312 402,29	% 100,02	
31,0,0,7,13,00	الترخيض المتوقعة للصناعات الدولية	5 377 000,00	6 234 170,08	% 115,94	
31,0,0,7,13,00	الترخيض المتوقعة للصناعات الدولية	3 566 000,00	29 007 845,93	% 813,46	
...	مجموع موارد حسابات الترخيض	21 407 000,00	47 706 432,20	% 222,85	
3-	حسابات التكاليف من المخصصات	...	...	...	
31,0,0,9,04,00	التكاليف المتوقعة للصناعات العربية	الشكراء	0,00	---	

التصفية النهائية للمصاحبات الخصوصية للاغنية لسنة 2017  
(الجولة الأولى)  
النتيجة

الرقم	بيان المصاحبات	تقديرات سنة 2017	النتائج	نسبة الاجراء
3.2.0.0.1.17.003	صندوق تحديد وحماية وتأمين الله المسمى التجاري والمبني	16 000 000.00	6 048 972.12	% 37.81
3.2.0.0.1.17.004	الصندوق الخاص بتأمين تنمية السكن للزوجة المسمى بناء المصاحب	0.00	0.00	---
3.2.0.0.1.20.005	صندوق تنمية المصاحب الخاصة	500 000 000.00	3 448 822 799.90	% 689.76
3.2.0.0.1.20.006	صندوق تنمية المصاحب الخاصة	100 000 000.00	241 919 630.29	% 241.92
3.2.0.0.1.20.007	صندوق تنمية المصاحب الخاصة	1 324 000 000.00	1 195 940 894.52	% 90.33
3.2.0.0.1.20.008	صندوق الوظيف التجاري	500 000 000.00	649 835 862.11	% 129.97
3.2.0.0.1.20.009	صندوق المصاحب الخاصة في المصاحب الخاصة	16 000 000.00	18 744 801.24	% 117.15
3.2.0.0.1.21.001	الصندوق الوظيف تنمية المصاحب الخاصة	800 000 000.00	864 175 890.47	% 108.02
3.2.0.0.1.27.002	الصندوق الوظيف تنمية المصاحب الخاصة	200 000 000.00	245 013 442.85	% 122.51
3.2.0.0.1.27.003	صندوق تنمية المصاحب الخاصة	157 500 000.00	157 500 000.00	---
3.2.0.0.1.28.001	الصندوق الوظيف للمصاحب التجاري	20 000 000.00	108 617 484.92	% 543.09
3.2.0.0.1.28.002	صندوق التوظيف بالمصاحب المسمى التجاري والمصاحب	370 000 000.00	216 020 000.00	% 58.38
3.2.0.0.1.34.001	صندوق تحديد المصاحب الخاصة	10 000 000.00	3 800 565.12	% 38.01
3.2.0.0.1.34.002	صندوق تحديد المصاحب الخاصة في المصاحب الخاصة والمصاحب	200 000 000.00	389 205 074.05	% 194.60
3.2.0.0.1.34.003	صندوق تحديد المصاحب الخاصة في المصاحب الخاصة والمصاحب	50 000 000.00	59 010 541.06	% 118.02
3.2.0.0.1.46.001	صندوق المصاحب الخاصة والمصاحب الخاصة	2 000 000 000.00	2 264 482 240.00	% 113.22
3.2.0.0.1.51.001	صندوق المصاحب الخاصة والمصاحب الخاصة	120 000 000.00	671 097 605.67	% 559.25
3.2.0.0.1.51.002	صندوق المصاحب الخاصة والمصاحب الخاصة	58 712 323 000.00	67 864 486 159.31	% 115.59
3.2.0.0.4.13.021	حساب الاجراء في المصاحب الخاصة	0.00	0.00	---
3.2.0.0.4.13.022	حساب الاجراء في المصاحب الخاصة والمصاحب الخاصة	216 900 000.00	159 992 549.88	% 73.76
3.2.0.0.4.13.023	حساب الاجراء في المصاحب الخاصة والمصاحب الخاصة	942 171 000.00	180 082 737.68	% 19.11
3.2.0.0.4.13.023	حساب الاجراء في المصاحب الخاصة والمصاحب الخاصة	1 159 071 000.00	340 075 287.56	% 29.34
3.2.0.0.5.13.001	أصول المصاحب الخاصة والمصاحب الخاصة	3 200 053 13.001	9 370 823.92	---
3.2.0.0.5.13.003	حساب المصاحب الخاصة والمصاحب الخاصة	3 200 053 13.003	0.00	---
3.2.0.0.7.13.017	القروض الممنوحة للمصاحب الخاصة والمصاحب الخاصة	3 200 07 13.017	0.00	---
3.2.0.0.7.13.020	القروض الممنوحة للمصاحب الخاصة والمصاحب الخاصة	3 200 07 13.020	0.00	---
3.2.0.0.7.13.059	القروض الممنوحة للمصاحب الخاصة والمصاحب الخاصة	3 200 07 13.059	0.00	---
3.2.0.0.7.13.063	القروض الممنوحة للمصاحب الخاصة والمصاحب الخاصة	3 200 07 13.063	0.00	---
3.2.0.0.7.13.064	القروض الممنوحة للمصاحب الخاصة والمصاحب الخاصة	3 200 07 13.064	0.00	---
3.2.0.0.7.13.066	القروض الممنوحة للمصاحب الخاصة والمصاحب الخاصة	3 200 07 13.066	0.00	---
3.2.0.0.9.04.002	الائتمانات الممنوحة للمصاحب الخاصة والمصاحب الخاصة	3 2.0.0.9.04.002	0.00	---
3.2.0.0.9.34.001	الشراء واضمحاضات المصاحب الخاصة والمصاحب الخاصة	3.2.0.0.9.34.001	11 553 815 780.18	% 106.98
3.2.0.0.9.34.002	صندوق المصاحب الخاصة والمصاحب الخاصة	3.2.0.0.9.34.002	1 595 000 000.00	---

التصفية النهائية للمصاحبات الخصوصية للاغنية لسنة 2017  
(الجولة الأولى)  
النتيجة

الرقم	بيان المصاحبات	تقديرات سنة 2017	النتائج	نسبة الاجراء
3.2.0.0.1.00.000	الصندوق الخاص بالمصاحب الخاصة والمصاحب الخاصة	90 000 000.00	146 436 023.13	% 162.71
3.2.0.0.1.00.000	الصندوق الخاص بالمصاحب الخاصة والمصاحب الخاصة	5 000 000.00	4 438 784.84	% 88.78
3.2.0.0.1.00.000	صندوق محاسبة المصاحب الخاصة	0.00	0.00	---
3.2.0.0.1.00.000	صندوق التوظيف بالمصاحب الخاصة	405 000 000.00	283 243 454.63	% 69.94
3.2.0.0.1.00.000	صندوق المصاحب الخاصة والمصاحب الخاصة	114 000 000.00	2 161 420 467.61	% 1 895.96
3.2.0.0.1.00.000	صندوق المصاحب الخاصة والمصاحب الخاصة	1 727 800 000.00	368 638 547.71	% 21.34
3.2.0.0.1.04.006	صندوق المصاحب الخاصة والمصاحب الخاصة	220 000 000.00	57 317 259.04	% 26.05
3.2.0.0.1.04.007	صندوق المصاحب الخاصة والمصاحب الخاصة	3 095 996 000.00	3 502 569 597.77	% 113.13
3.2.0.0.1.04.008	صندوق المصاحب الخاصة والمصاحب الخاصة	0.00	0.00	---
3.2.0.0.1.06.006	صندوق المصاحب الخاصة والمصاحب الخاصة	400 000 000.00	546 139 545.49	% 136.53
3.2.0.0.1.07.000	صندوق المصاحب الخاصة والمصاحب الخاصة	160 000 000.00	50 000 000.00	% 31.25
3.2.0.0.1.07.000	صندوق المصاحب الخاصة والمصاحب الخاصة	30 000 000.00	49 959 678.75	% 166.53
3.2.0.0.1.08.000	صندوق المصاحب الخاصة والمصاحب الخاصة	0.00	0.00	---
3.2.0.0.1.08.000	صندوق المصاحب الخاصة والمصاحب الخاصة	26 819 100 000.00	28 552 249 416.70	% 106.46
3.2.0.0.1.08.000	صندوق المصاحب الخاصة والمصاحب الخاصة	200 000 000.00	154 249 157.68	% 77.12
3.2.0.0.1.08.000	صندوق المصاحب الخاصة والمصاحب الخاصة	5 764 000 000.00	4 682 514 322.55	% 81.24
3.2.0.0.1.08.000	صندوق المصاحب الخاصة والمصاحب الخاصة	1 200 000 000.00	1 633 382 167.83	% 136.12
3.2.0.0.1.08.000	صندوق المصاحب الخاصة والمصاحب الخاصة	30 000 000.00	354 247 472.44	% 1 180.82
3.2.0.0.1.08.000	صندوق المصاحب الخاصة والمصاحب الخاصة	463 927 000.00	506 426 326.71	% 109.16
3.2.0.0.1.08.001	صندوق المصاحب الخاصة والمصاحب الخاصة	714 000 000.00	676 640 000.00	% 94.77
3.2.0.0.1.08.001	صندوق المصاحب الخاصة والمصاحب الخاصة	200 000 000.00	133 296 478.00	% 66.63
3.2.0.0.1.08.001	صندوق المصاحب الخاصة والمصاحب الخاصة	22 500 000.00	75 570 100.00	% 335.87
3.2.0.0.1.12.000	صندوق المصاحب الخاصة والمصاحب الخاصة	1 000 000 000.00	1 391 544 072.79	% 139.15
3.2.0.0.1.13.003	صندوق المصاحب الخاصة والمصاحب الخاصة	1 440 000 000.00	1 605 962 211.44	% 111.53
3.2.0.0.1.13.004	صندوق المصاحب الخاصة والمصاحب الخاصة	700 000 000.00	34 062 500.00	% 48.66
3.2.0.0.1.13.008	صندوق المصاحب الخاصة والمصاحب الخاصة	350 000 000.00	1 244 669 275.34	% 355.62
3.2.0.0.1.13.008	صندوق المصاحب الخاصة والمصاحب الخاصة	5 000 000.00	42 750.00	% 0.86
3.2.0.0.1.13.008	صندوق المصاحب الخاصة والمصاحب الخاصة	2 479 603.47	2 479 603.47	---
3.2.0.0.1.13.009	صندوق المصاحب الخاصة والمصاحب الخاصة	0.00	0.00	---
3.2.0.0.1.13.009	صندوق المصاحب الخاصة والمصاحب الخاصة	600 000 000.00	0.00	% 0.00
3.2.0.0.1.13.009	صندوق المصاحب الخاصة والمصاحب الخاصة	0.00	0.00	---
3.2.0.0.1.13.009	صندوق المصاحب الخاصة والمصاحب الخاصة	600 000 000.00	0.00	---
3.2.0.0.1.13.009	صندوق المصاحب الخاصة والمصاحب الخاصة	600 000 000.00	400 000 000.00	% 66.67
3.2.0.0.1.13.009	صندوق المصاحب الخاصة والمصاحب الخاصة	2 693 003.40	2 693 003.40	---
3.2.0.0.1.13.009	صندوق المصاحب الخاصة والمصاحب الخاصة	3 000 000 000.00	2 876 086 054.27	% 95.87
3.2.0.0.1.13.009	صندوق المصاحب الخاصة والمصاحب الخاصة	363 349 821.76	363 349 821.76	---
3.2.0.0.1.13.009	صندوق المصاحب الخاصة والمصاحب الخاصة	700 000 000.00	307 750 014.35	% 43.96
3.2.0.0.1.13.009	صندوق المصاحب الخاصة والمصاحب الخاصة	360 000 000.00	717 320 710.81	% 199.26
3.2.0.0.1.17.001	صندوق المصاحب الخاصة والمصاحب الخاصة	2 700 000 000.00	4 439 581 636.48	% 164.43

التصفية النهائية للحسابات الخصوصية للخزينة لسنة 2017  
(الجـدول ز)  
بيان أرصدة الحسابات الخصوصية للخزينة

الرقم	بيان الحسابات	الأرصدة عند بداية السنة المدنية	الأرصدة عند بداية السنة الدائنية	الموارد	التفقات	الأرصدة عند نهاية السنة المدنية	الأرصدة عند نهاية السنة الدائنية
3.1	الحسابات المرصدة لأموار خصوصية						
3.0.0.0.1.00.001	الصاب الخاص بالانقطاعات من الرهان المتبادل	0,00	533 149 211,29	225 551 457,91	146 436 023,13	0,00	612 264 646,07
3.0.0.0.1.00.003	صندوق الدعم المقدم لمصالح المناقصة ومراقبة الأسعار والمدخرات الاحتياطية	0,00	7 949 352,23	13 882 190,15	4 438 784,84	0,00	17 392 757,54
3.0.0.0.1.00.004	صندوق محاربة آثار الجفاف	0,00	23 950 772,20	0,00	0,00	0,00	23 950 772,20
3.0.0.0.1.00.005	صندوق النهوض بتشغيل الشباب	0,00	264 556 286,99	190 247 808,00	283 243 454,63	0,00	171 560 640,36
3.0.0.0.1.00.006	صندوق مواكبة اصلاحات النقل الطرقي الحضري و الرابط بين المدن	0,00	1 235 372 110,07	2 358 796 583,75	2 161 420 467,61	0,00	1 432 748 226,21
3.0.0.0.1.00.008	صندوق التنمية الصناعية و الاستثمارات	0,00	3 474 252 360,23	1 667 800 000,00	368 638 547,71	0,00	4 773 413 812,52
3.0.0.0.1.04.005	صندوق الخدمة الأساسية للمواصلات	0,00	2 913 855 461,10	455 233,94	57 317 259,04	0,00	2 856 993 436,00
3.0.0.0.1.04.006	صندوق دعم المبادرة الوطنية للتنمية البشرية	0,00	5 606 504 242,72	3 302 020 826,67	3 502 569 597,77	0,00	5 405 955 471,62
3.0.0.0.1.04.007	صندوق التأهيل الإجتماعي	0,00	0,00	0,00	0,00	0,00	0,00
3.0.0.0.1.06.001	الصندوق الخاص لدعم المحاكم	0,00	2 010 259 883,83	619 492 933,80	546 139 645,49	0,00	2 083 613 172,14
3.0.0.0.1.06.002	صندوق التكافل العائلي	0,00	639 573 309,59	169 962 332,02	50 000 000,00	0,00	759 535 641,61
3.0.0.0.1.07.001	الصندوق الخاص بدعم العمل التقائي والاجتماعي لفائدة المغاربة المقيمين بالخارج وشؤون الهجرة	0,00	37 367 708,70	30 000 000,00	49 959 678,75	0,00	17 408 029,95
3.0.0.0.1.08.003	الصندوق الخاص لإلحاق مدينة فاس	0,00	95 086,23	0,00	0,00	0,00	95 086,23
3.0.0.0.1.08.004	حصة الجماعات الترابية من حصيله الضريبة على القيمة المضافة	0,00	5 860 799 604,27	26 633 526 578,03	28 552 249 416,70	0,00	3 942 076 765,60
3.0.0.0.1.08.005	الصندوق الخاص بتمشيط ودعم الوقاية المدنية	0,00	313 079 187,63	187 236 237,81	154 249 157,68	0,00	346 066 267,76
3.0.0.0.1.08.006	الصندوق الخاص بحصيلة حصص الضرائب المرصدة للجهات	0,00	671 326 416,80	5 204 768 349,27	4 682 514 322,55	0,00	1 193 580 443,52
3.0.0.0.1.08.008	تمويل نفقات التجهيز ومحاربة البطالة	0,00	78 372 114,28	1 674 718 255,03	1 633 382 167,83	0,00	119 708 201,48
3.0.0.0.1.08.009	صندوق الدعم لفائدة الأمن الوطني	0,00	987 068 101,78	434 296 787,20	354 247 472,44	0,00	1 067 117 416,54
3.0.0.0.1.08.010	الصندوق الخاص بوضع وثائق الهوية الإلكترونية و وثائق السفر	0,00	1 154 241 908,52	290 268 600,00	506 426 326,71	0,00	938 084 181,81
3.0.0.0.1.08.011	صندوق التطهير المسائل و تصفية المياه المستعملة	0,00	39 745 403,00	659 835 000,00	676 640 000,00	0,00	22 940 403,00
3.0.0.0.1.08.012	صندوق مكافحة آثار الكوارث الطبيعية	0,00	495 424 702,00	304 866 353,27	133 266 478,00	0,00	667 024 577,27
3.0.0.0.1.08.013	صندوق التضامن بين الجهات	0,00	0,00	0,00	0,00	0,00	0,00

45

التصفية النهائية للحسابات الخصوصية للخزينة لسنة 2017  
(الجـدول و)  
التفقات

الرقم	بيان الحسابات	تفقات سنة 2017	النسبة المئوية
	مجموع تفقات حسابات التفقات من الخصومات	500 000,00	21 167 220,73 %
	مجموع تفقات حسابات التفقات من الخصومات	10 800 500 000,00	13 169 983 000,91 %
	مجموع تفقات الحسابات الخصوصية للخزينة .....	70 671 894 000,00	81 383 915 071,7 %
			81 383 915 071,7 %



**التصفية النهائية للحسابات الخصوصية للخزينة لسنة 2017**  
( الجدول ز )  
بيان أرصدة الحسابات الخصوصية للخزينة

الرقم	بيان الحسابات	الأرصدة عند بداية السنة المدنية	الأرصدة عند بداية السنة الدائنية	الموارد	التفقات	الأرصدة عند نهاية السنة المدنية	الأرصدة عند نهاية السنة الدائنية
3.0.0.0.1.20.009	صندوق الصيد البري والصيد في المياه الداخلية	0,00	201 873 925,10	46 243 579,57	18 744 601,24	229 372 903,43	0,00
3.0.0.0.1.21.001	الصندوق الوطني لتنمية الرياضة	0,00	2 995 749,49	1 351 131 161,82	864 175 890,47	489 951 020,84	0,00
3.0.0.0.1.27.002	الصندوق الوطني لحماية البيئة والتنمية المستدامة	0,00	805 905 248,18	473 056 644,29	245 013 442,85	1 033 948 449,62	0,00
3.0.0.0.1.27.003	صندوق التنمية الطاقية	0,00	1 821 388 956,61	0,00	157 500 000,00	1 663 888 956,61	0,00
3.0.0.0.1.29.001	الصندوق الوطني للعمل الثقافي	0,00	276 469 784,48	215 857 279,39	108 617 484,92	383 709 578,95	0,00
3.0.0.0.1.29.002	صندوق النهوض بالقضاء السعي البصري و بالإعلامات و بالنشر العمومي	0,00	32 645 969,08	231 347 122,23	216 020 000,00	47 973 091,31	0,00
3.0.0.0.1.33.001	صندوق تحديث الإدارة العمومية	0,00	80 131 320,80	10 000 000,00	3 800 565,12	86 330 755,68	0,00
3.0.0.0.1.34.001	صندوق مشاركة القوات المسلحة الملكية في أموريات السلام والأعمال الإنسانية والدعم برسم التعاون الدولي	0,00	931 166 753,36	433 551 912,96	389 205 074,05	975 513 592,27	0,00
3.0.0.0.1.34.002	صندوق الدعم لمقابلة الدرك الملكي	0,00	105 369 123,22	62 488 958,00	59 010 541,06	108 847 540,16	0,00
3.0.0.0.1.46.001	صندوق التضامن للمكنا والإندماج الحضري	0,00	3 617 020 523,11	2 405 873 555,26	2 264 482 240,00	3 758 411 838,37	0,00
3.0.0.0.1.51.001	الصندوق الخاص لدعم مؤسسات المسجون	0,00	1 571 511 757,57	601 017 468,06	671 097 605,67	1 501 431 619,96	0,00
	<b>مجموع الحسابات المرصدة لأموال خصوصية</b>	<b>0,00</b>	<b>116 089 158 556,99</b>	<b>81 274 988 223,88</b>	<b>67 864 486 159,31</b>	<b>129 499 660 621,56</b>	<b>0,00</b>
<b>3.4- حسابات الاخراف في الهيئات الدولية</b>							
3.0.0.0.4.13.021	حساب الاخراف في مؤسسات بروتن وولس	799 972 175,90	0,00	0,00	0,00	0,00	0,00
3.0.0.0.4.13.022	حساب الاخراف في الهيئات العربية والإسلامية	1 491 365 383,43	0,00	0,00	159 992 549,88	1 651 357 933,31	0,00
3.0.0.0.4.13.023	حساب الاخراف في المؤسسات المتعددة الأطراف	1 874 947 380,84	0,00	0,00	180 082 737,68	2 055 030 118,52	0,00
	<b>مجموع حسابات الاخراف في الهيئات الدولية</b>	<b>4 166 284 940,17</b>	<b>0,00</b>	<b>0,00</b>	<b>340 075 287,56</b>	<b>4 506 360 227,73</b>	<b>0,00</b>
<b>3.5- حسابات العمليات النقدية</b>							
3.0.0.0.5.13.001	فروق الصرف في عمليات بيع و شراء العملات الاجنبية	7 354 975,33	0,00	14 397 840,31	9 370 623,92	2 327 758,94	0,00
3.0.0.0.5.13.003	حساب عمليات تبادل أسعار الفائدة والعملات المستحقة على الاقتراضات الخرجية	0,00	0,00	0,00	0,00	0,00	0,00
	<b>مجموع حسابات العمليات النقدية</b>	<b>7 354 975,33</b>	<b>0,00</b>	<b>14 397 840,31</b>	<b>9 370 623,92</b>	<b>2 327 758,94</b>	<b>0,00</b>
<b>3.7- حسابات القروض</b>							
3.0.0.0.7.13.017	القروض الممنوحة للجماعات الترابية	252 618 796,60	0,00	0,00	0,00	252 618 796,60	0,00

**التصفية النهائية للحسابات الخصوصية للخزينة لسنة 2017**  
( الجدول ز )  
بيان أرصدة الحسابات الخصوصية للخزينة

الرقم	بيان الحسابات	الأرصدة عند بداية السنة المدنية	الأرصدة عند بداية السنة الدائنية	الموارد	التفقات	الأرصدة عند نهاية السنة المدنية	الأرصدة عند نهاية السنة الدائنية
3.0.0.0.1.11.001	الصندوق الوطني لدعم البحث العلمي والتنمية التكنولوجية	0,00	560 456 314,82	91 634 438,08	75 570 100,00	576 520 652,90	0,00
3.0.0.0.1.12.001	الحساب الخاص بالصندوق المركزي	0,00	1 928 932 420,55	1 401 679 437,34	1 391 544 072,79	1 939 067 785,10	0,00
3.0.0.0.1.13.003	الحساب الخاص باستبدال أملاك الدولة	0,00	16 940 620 467,86	2 079 607 061,01	1 605 962 211,44	17 414 265 317,43	0,00
3.0.0.0.1.13.004	الحساب الخاص بنتاج البتصيب	0,00	37 873 732,91	75 391 835,10	34 062 500,00	79 203 068,01	0,00
3.0.0.0.1.13.008	مرصداات المصالح المالية	0,00	4 036 788 411,86	1 874 689 010,97	1 244 669 275,34	4 666 808 147,49	0,00
3.0.0.0.1.13.009	صندوق الإصلاح الزراعي	0,00	710 917 149,58	4 787 540,72	42 750,00	715 661 940,30	0,00
3.0.0.0.1.13.012	الأرباح والخسائر المترتبة على تحويل مبالغ النفقات العامة إلى عملات أجنبية	0,00	49 644 262,39	3 642 083,30	2 479 603,47	50 806 742,22	0,00
3.0.0.0.1.13.017	الصندوق الخاص بالزكاة	0,00	0,00	0,00	0,00	0,00	0,00
3.0.0.0.1.13.018	صندوق تضامن مؤسسات التأمين	0,00	8 687 906 478,84	718 559 756,79	0,00	9 406 466 235,63	0,00
3.0.0.0.1.13.019	صندوق مساندة بعض الراغبين في إنجاز مشاريع	0,00	1 718 649 246,26	14 657 283,29	0,00	1 733 306 529,55	0,00
3.0.0.0.1.13.021	صندوق دعم اسعار بعض المواد الغذائية	0,00	374 563 088,75	332 774 741,80	400 000 000,00	307 337 830,55	0,00
3.0.0.0.1.13.022	صندوق تدبير المخاطر المتعلقة باقتراضات الغير المضمونة من طرف الدولة	0,00	2 858 235 370,52	339 485 763,19	2 693 003,40	3 195 028 130,31	0,00
3.0.0.0.1.13.024	صندوق دعم التماسك الاجتماعي	0,00	8 946 001 211,41	1 786 591 116,14	2 876 086 054,27	7 856 506 273,28	0,00
3.0.0.0.1.13.025	الحساب الخاص بمنح دول مجلس التعاون الخليجي	0,00	23 708 149 984,89	9 547 587 199,79	363 349 821,76	32 892 387 362,92	0,00
3.0.0.0.1.13.026	صندوق محاربة الغش الجمركي	0,00	543 056 787,56	805 363 380,86	307 750 014,35	1 040 670 154,07	0,00
3.0.0.0.1.13.027	صندوق محاربات الاموال المتأتية من الإيداعات بالخزينة	0,00	53 567 122,07	732 783 333,12	717 320 710,81	69 029 744,38	0,00
3.0.0.0.1.17.001	الصندوق الخاص بالطرق	0,00	3 243 546 336,01	3 323 414 155,69	4 439 581 636,48	2 127 378 855,22	0,00
3.0.0.0.1.17.003	صندوق تحديد وحماية وتمكين الملك العام البحري والمينائي	0,00	176 979 586,91	20 357 944,01	6 048 972,12	191 288 558,80	0,00
3.0.0.0.1.17.004	الصندوق الخاص بتحسين عملية تزويد السكان القرويين بالماء الصالح للشرب	0,00	35 336 897,24	35 336 897,24	0,00	70 673 794,48	0,00
3.0.0.0.1.20.005	صندوق التنمية الفلاحية	0,00	514 212 475,82	3 472 758 808,57	3 448 822 799,90	538 148 484,49	0,00
3.0.0.0.1.20.006	صندوق تنمية الصيد البحري	0,00	148 730 788,34	214 759 227,39	241 919 630,29	121 570 385,44	0,00
3.0.0.0.1.20.007	صندوق التنمية القروية و المناطق الجبلية	0,00	3 780 093 988,23	3 836 457 385,27	1 195 940 894,52	6 420 610 478,98	0,00
3.0.0.0.1.20.008	الصندوق الوطني القروي	0,00	1 241 474 089,71	764 376 615,78	649 835 862,11	1 356 014 853,38	0,00

**التصفية النهائية لمرافق الدولة المسيرة بصورة مستقلة للسنة المالية 2017**  
(الجدول ح)  
موارد الاستغلال

الرمز	بيان المرافق	تقديرات الموارد	تغييرات التقديرات الواردة في ميزانية المرفق	التقديرات النهائية للموارد	الموارد	نسبة التحصيل
رئيس الحكومة						
4.1.1.0.0.04.001	الكوف الملكى دار السلام	18 000 000,00	13 479 353,55	31 479 353,55	30 237 585,79	% 96,06
مجموع موارد الاستغلال الخاصة بمرافق الدولة المسيرة بصورة مستقلة التابعة لرئيس الحكومة						
وزارة العدل						
4.1.1.0.0.06.002	مركز النشر و التوثيق القضائي بمحكمة النقض	900 000,00	597 652,58	1 497 652,58	993 695,68	% 66,35
مجموع موارد الاستغلال الخاصة بمرافق الدولة المسيرة بصورة مستقلة التابعة لوزارة العدل						
وزارة الشؤون الخارجية والتعاون الدولي						
4.1.1.0.0.07.001	تنظيم الدورة الثغنية والعشرين لمؤتمر الأمم المتحدة حول التغييرات المناخية	0,00	4 525 663,88	4 525 663,88	4 525 663,88	% 100
4.1.1.0.0.07.002	مديرية الشؤون القصلية والإجتماعية	20 000 000,00	35 709 576,32	55 709 576,32	74 074 606,32	% 132,97
مجموع موارد الاستغلال الخاصة بمرافق الدولة المسيرة بصورة مستقلة التابعة لوزارة الشؤون الخارجية والتعاون الدولي						
وزارة الداخلية						
4.1.1.0.0.08.001	المركز الجهوي للاستثمار لجهة طنجة-تطوان-الحسيمة	6 000 000,00	2 886 311,50	8 886 311,50	6 689 257,49	% 75,28
4.1.1.0.0.08.002	المركز الجهوي للاستثمار لجهة الشرق	5 000 000,00	2 009 781,60	7 009 781,60	6 358 346,13	% 90,71
4.1.1.0.0.08.003	المركز الجهوي للاستثمار لجهة فاس - مكناس	6 000 000,00	8 311 969,88	14 311 969,88	15 593 816,25	% 108,96
4.1.1.0.0.08.004	المركز الجهوي للاستثمار لجهة الرباط - سلا- القنيطرة	7 000 000,00	3 892 596,90	10 892 596,90	9 520 000,79	% 87,4
4.1.1.0.0.08.005	المركز الجهوي للاستثمار لجهة بني ملال - خنيفرة	4 000 000,00	2 241 811,14	6 241 811,14	5 801 811,14	% 92,95
4.1.1.0.0.08.006	المركز الجهوي للاستثمار لجهة الدار البيضاء- سطت	8 000 000,00	9 426 021,17	17 426 021,17	11 569 840,75	% 66,39
4.1.1.0.0.08.007	المركز الجهوي للاستثمار لجهة مراكش - أسفي	6 000 000,00	4 926 023,19	10 926 023,19	9 558 421,00	% 87,48
4.1.1.0.0.08.008	المركز الجهوي للاستثمار لجهة درعة - تافيلالت	5 000 000,00	2 094 290,71	7 094 290,71	4 650 000,00	% 65,55
4.1.1.0.0.08.009	المركز الجهوي للاستثمار لجهة سوس - ماسة	4 000 000,00	2 541 672,45	6 541 672,45	6 054 537,24	% 92,55
4.1.1.0.0.08.010	المركز الجهوي للاستثمار لجهة كلميم - واد نون	3 000 000,00	2 588 209,11	5 588 209,11	7 264 212,22	% 129,99
4.1.1.0.0.08.011	المركز الجهوي للاستثمار لجهة العيون-الصحراء	4 000 000,00	1 857 759,04	5 857 759,04	7 196 586,07	% 122,86
4.1.1.0.0.08.012	المركز الجهوي للاستثمار لجهة الداخلة - واد الذهب	3 000 000,00	2 526 214,06	5 526 214,06	3 650 000,00	% 66,05
4.1.1.0.0.08.018	مديرية تأهيل الأطر الإدارية والتكيفية	185 000 000,00	6 665 481,53	191 665 481,53	36 685 641,63	% 19,14
مجموع موارد الاستغلال الخاصة بمرافق الدولة المسيرة بصورة مستقلة التابعة لوزارة الداخلية						
وزارة التربية الوطنية والتكوين المهني والتعليم العالي والبحث العلمي						
4.1.1.0.0.11.002	قسم التعاون	0,00	0,00	0,00	4 289 176,13	

- 49 -

**التصفية النهائية للحسابات الخصوصية للخرينة لسنة 2017**  
(الجدول ز)  
بيان أرصدة الحسابات الخصوصية للخرينة

الرقم	بيان الحسابات	الأرصدة عند بداية السنة المعيّنة	الأرصدة عند بداية السنة الدائنية	الموارد	التفقات	الأرصدة عند نهاية السنة المعيّنة	الأرصدة عند نهاية السنة الدائنية
3.0.0.7.13.020	القروض الممنوحة للمكتب الوطني للماء الصالح للشرب	0,00	51 995 901,41	7 771 532,05	0,00	59 767 433,46	
3.0.0.7.13.059	القروض الممنوحة للشركة المغربية للتأمين عند التصدير	32 677 337,32	0,00	2 380 481,85	0,00	30 296 855,47	0,00
3.0.0.7.13.063	القروض الممنوحة لوكالات توزيع الماء والكهرباء	0,00	53 050 383,69	2 312 402,29	0,00	55 362 785,98	0,00
3.0.0.7.13.064	القروض الممنوحة للمؤسسات البنكية	279 472 693,10	0,00	6 234 170,08	0,00	273 238 523,02	0,00
3.0.0.7.13.066	القروض الممنوحة لشركة التمويل " جيدة "	51 920 554,95	0,00	29 007 845,93	0,00	22 912 709,02	0,00
<b>مجموع حسابات القروض</b>							
3.9- حسابات التفقات من المخصصات							
3.0.0.9.04.002	التفقات الخاصة بتمتية الأقاليم الصحراوية	0,00	11 042 755,63	0,00	0,00	11 042 755,63	0,00
3.0.0.9.34.001	اقتناء وإصلاح معدات القوات المسلحة الملكية	0,00	11 256 558 974,46	12 219 219 227,37	11 553 815 780,18	11 921 962 421,65	0,00
3.0.0.9.34.002	صندوق المديرية العامة للدراسات والتوثيق	0,00	0,00	1 595 000 000,00	1 595 000 000,00	0,00	0,00
3.0.0.9.42.001	الصندوق الخاص بالعلاقات العامة	0,00	26 717 962,99	9 800 000,00	21 167 220,73	15 350 742,26	0,00
<b>مجموع حسابات التفقات من المخصصات</b>							
<b>مجموع موارد الحسابات الخصوصية للخرينة ....</b>							
		4 790 329 297,47	127 488 524 535,17	95 161 111 723,76	81 383 915 071,70	5 087 754 870,78	141 563 146 760,54

**التصفية النهائية لمرافق الدولة المسيرة بصورة مستقلة للسنة المالية 2017**  
(الجدول ح)  
موارد الاستغلال

(بالدرهم)

الرمز	بيان المرافق	تقديرات الموارد	تغييرات التقديرات الواردة في ميزانية المرفق	التقديرات النهائية للموارد	الموارد	نسبة التحصيل
4.1.1.0.0.12.024	المركز الإقليمي الإقليمي بآزة	13 500 000,00	4 007 730,46	17 507 730,46	15 340 778,26	% 87,62
4.1.1.0.0.12.025	المركز الإقليمي الإقليمي بلجيج	5 100 000,00	267 814,60	5 367 814,60	5 251 105,87	% 97,83
4.1.1.0.0.12.026	المركز الإقليمي الإقليمي بلنصور	22 000 000,00	0,00	22 000 000,00	16 612 480,00	% 75,51
4.1.1.0.0.12.027	المركز الإقليمي الإقليمي ببركان	9 200 000,00	0,00	9 200 000,00	7 178 344,31	% 78,03
4.1.1.0.0.12.028	المركز الإقليمي الجهوي بوادي الذهب	5 500 000,00	0,00	5 500 000,00	7 545 622,68	% 137,19
4.1.1.0.0.12.029	المركز الإقليمي الجهوي بالعيون	14 300 000,00	0,00	14 300 000,00	11 334 235,20	% 79,26
4.1.1.0.0.12.030	المركز الإقليمي الإقليمي بطانطان	5 000 000,00	3 163 489,53	8 163 489,53	8 039 168,03	% 98,48
4.1.1.0.0.12.031	المركز الإقليمي الجهوي ببني ملال	28 500 000,00	6 090 140,41	34 590 140,41	30 511 399,41	% 88,21
4.1.1.0.0.12.032	المركز الإقليمي الجهوي بتاكوير	23 800 000,00	5 510 052,24	29 310 052,24	24 742 991,89	% 84,42
4.1.1.0.0.12.033	المركز الإقليمي الجهوي بمراكش	18 250 000,00	0,00	18 250 000,00	25 553 936,54	% 140,02
4.1.1.0.0.12.035	المركز الإقليمي بصالة مقاطعات عين السبع-الحي المحمدي	15 600 000,00	2 228 946,74	17 828 946,74	13 861 634,61	% 77,75
4.1.1.0.0.12.036	المركز الإقليمي بصالة مقاطعات الفداء-مرس السلطان	14 400 000,00	1 438 457,08	15 838 457,08	11 120 284,38	% 70,21
4.1.1.0.0.12.037	المركز الإقليمي بصالة مقاطعات مولاي رشيد	14 600 000,00	16 994 380,59	31 594 380,59	17 597 444,59	% 55,7
4.1.1.0.0.12.038	المركز الإقليمي الجهوي بالدار البيضاء	13 000 000,00	748 499,19	13 748 499,19	9 820 593,19	% 71,43
4.1.1.0.0.12.039	المركز الإقليمي بصالة المحمدية	10 600 000,00	0,00	10 600 000,00	11 417 274,37	% 107,71
4.1.1.0.0.12.040	المركز الإقليمي بصالة سلا	15 200 000,00	1 266 055,07	16 466 055,07	15 588 187,02	% 94,67
4.1.1.0.0.12.041	المركز الإقليمي بصالة الصخيرات - تمارة	8 000 000,00	1 513 590,50	9 513 590,50	10 817 334,40	% 113,7
4.1.1.0.0.12.042	المركز الإقليمي الإقليمي بالخميسات	15 250 000,00	4 077 223,49	19 327 223,49	17 485 039,49	% 90,47
4.1.1.0.0.12.045	المركز الإقليمي بصالة مكناس	30 000 000,00	4 223 607,26	34 223 607,26	27 278 945,48	% 79,71
4.1.1.0.0.12.046	المركز الإقليمي الجهوي بوجدة	29 000 000,00	4 597 615,76	33 597 615,76	20 330 381,87	% 60,51
4.1.1.0.0.12.047	المركز الوطني لتحاقن الدم - الرباط	34 000 000,00	65 310 732,24	99 310 732,24	101 454 343,24	% 102,16
4.1.1.0.0.12.048	المركز الجهوي لتحاقن الدم - الدار البيضاء	10 000 000,00	130 283 518,56	140 283 518,56	157 955 189,19	% 112,6
4.1.1.0.0.12.049	المعهد الوطني الصحي	6 000 000,00	7 344 833,45	13 344 833,45	14 348 699,76	% 107,52
4.1.1.0.0.12.050	المركز الوطني للوقاية من الأشعة	2 500 000,00	1 217 903,30	3 717 903,30	7 323 070,87	% 196,97
4.1.1.0.0.12.051	مديرية الأدوية و الصيدلة	3 000 000,00	15 829 536,14	18 829 536,14	34 574 866,06	% 183,62
4.1.1.0.0.12.052	المركز الإقليمي بشيشاوة	4 750 000,00	892 350,61	5 642 350,61	4 848 536,99	% 85,93

- 51 -

**التصفية النهائية لمرافق الدولة المسيرة بصورة مستقلة للسنة المالية 2017**  
(الجدول ح)  
موارد الاستغلال

(بالدرهم)

الرمز	بيان المرافق	تقديرات الموارد	تغييرات التقديرات الواردة في ميزانية المرفق	التقديرات النهائية للموارد	الموارد	نسبة التحصيل
4.1.1.0.0.11.003	قسم استراتيجيات التكوين	5 000 000,00	2 826 666,69	7 826 666,69	11 620 986,69	% 148,48
	مجموع موارد الاستغلال الخاصة بمرافق الدولة المسيرة بصورة مستقلة التابعة لوزارة التربية الوطنية والتكوين المهني والتعليم العالي والبحث العلمي	5 000 000,00	2 826 666,69	7 826 666,69	15 910 162,82	% 203,28
	وزارة الصحة					
4.1.1.0.0.12.001	المركز الإقليمي الإقليمي بورزازات	11 500 000,00	0,00	11 500 000,00	13 136 958,10	% 114,23
4.1.1.0.0.12.002	المركز الإقليمي بصالة إنزكان-آيت ملول	10 100 000,00	1 492 419,49	11 592 419,49	11 282 275,49	% 97,32
4.1.1.0.0.12.003	المركز الإقليمي الإقليمي بتلويذات	11 300 000,00	1 673 127,50	12 973 127,50	14 366 615,27	% 110,74
4.1.1.0.0.12.004	المركز الإقليمي الإقليمي بتيزيوت	9 100 000,00	1 496 374,82	10 596 374,82	12 330 479,32	% 116,37
4.1.1.0.0.12.005	المركز الإقليمي الإقليمي بقلعة المراغة	13 775 000,00	6 108 758,64	19 883 758,64	17 413 416,13	% 87,58
4.1.1.0.0.12.006	المركز الإقليمي الإقليمي بالصويرة	11 650 000,00	0,00	11 650 000,00	9 262 757,79	% 79,51
4.1.1.0.0.12.007	المركز الإقليمي الإقليمي بالجديدة	21 000 000,00	713 207,87	21 713 207,87	20 500 702,17	% 94,42
4.1.1.0.0.12.008	المركز الإقليمي الإقليمي بأسفي	16 675 000,00	1 352 110,22	18 027 110,22	14 633 210,22	% 81,17
4.1.1.0.0.12.009	المركز الإقليمي الإقليمي بخريبكة	21 700 000,00	0,00	21 700 000,00	26 374 250,99	% 121,54
4.1.1.0.0.12.010	المركز الإقليمي الإقليمي بسطات	21 600 000,00	2 364 891,84	23 964 891,84	17 803 756,36	% 74,29
4.1.1.0.0.12.012	المركز الإقليمي الإقليمي ببولمان	7 000 000,00	2 159 624,13	9 159 624,13	6 795 502,07	% 74,19
4.1.1.0.0.12.013	المركز الإقليمي الإقليمي بصفرو	6 500 000,00	0,00	6 500 000,00	7 580 116,92	% 116,62
4.1.1.0.0.12.014	المركز الإقليمي الإقليمي بالفيظرة	25 500 000,00	2 592 531,19	28 092 531,19	27 569 563,39	% 98,14
4.1.1.0.0.12.015	المركز الإقليمي الإقليمي بميدى قاسم	10 450 000,00	172 553,01	10 622 553,01	9 345 741,38	% 87,98
4.1.1.0.0.12.016	المركز الإقليمي الإقليمي بشفشاون	9 500 000,00	0,00	9 500 000,00	7 768 453,41	% 81,77
4.1.1.0.0.12.017	المركز الإقليمي الإقليمي بالعران	14 700 000,00	0,00	14 700 000,00	13 249 876,68	% 90,14
4.1.1.0.0.12.018	المركز الإقليمي الجهوي بطنجة	29 000 000,00	11 533 037,58	40 533 037,58	31 044 640,08	% 76,59
4.1.1.0.0.12.019	المركز الإقليمي الإقليمي بتطوان	23 000 000,00	0,00	23 000 000,00	21 120 468,00	% 91,83
4.1.1.0.0.12.020	المركز الإقليمي الجهوي بالرشيدية	19 000 000,00	2 526 248,49	21 526 248,49	22 376 180,74	% 103,95
4.1.1.0.0.12.021	المركز الإقليمي الإقليمي بقران	6 800 000,00	0,00	6 800 000,00	10 385 153,17	% 152,72
4.1.1.0.0.12.022	المركز الإقليمي الإقليمي بخنيفرة	11 500 000,00	3 110 386,24	14 610 386,24	14 630 702,44	% 100,14
4.1.1.0.0.12.023	المركز الإقليمي الإقليمي بالجمعة	16 700 000,00	2 711 145,35	19 411 145,35	17 756 062,71	% 91,47

**التصنيف النهائية لمرافق الدولة المسيرة بصورة مستقلة للسنة المالية 2017**  
**(الجدول ح)**  
**موارد الاستغلال**

الرمز	بيان المرافق	تقديرات الموارد	تغيرات التقديرات الواردة في ميزانية المرفق	التقديرات النهائية للموارد	الموارد	نسبة التحصيل
4.1.1.0.0.12.079	المركز الاستشفائي الإقليمي بوزان	3 600 000,00	1 876 023,23	5 476 023,23	6 083 798,13	% 111,1
4.1.1.0.0.12.080	المركز الاستشفائي الإقليمي ببرشيد	8 000 000,00	1 008 374,49	9 008 374,49	10 354 076,17	% 114,94
4.1.1.0.0.12.081	المركز الاستشفائي الإقليمي بالرحامنة	4 500 000,00	71 889,54	4 571 889,54	3 784 509,00	% 82,78
4.1.1.0.0.12.082	المركز الاستشفائي الإقليمي بمسدي بنور	5 500 000,00	861 139,29	6 361 139,29	4 859 294,29	% 76,39
4.1.1.0.0.12.083	المركز الاستشفائي الإقليمي باليوسوقية	4 500 000,00	0,00	4 500 000,00	2 596 333,74	% 57,7
4.1.1.0.0.12.084	المركز الاستشفائي الإقليمي بالقلية بن صالح	9 000 000,00	0,00	9 000 000,00	16 458 793,29	% 182,88
4.1.1.0.0.12.085	المركز الاستشفائي الإقليمي بميدلت	5 000 000,00	7 073 678,56	12 073 678,56	10 903 424,46	% 90,31
4.1.1.0.0.12.086	المركز الاستشفائي الإقليمي بجرسيف	3 800 000,00	1 077 491,62	4 877 491,62	4 939 741,62	% 101,28
<b>% 96,95</b>	<b>مجموع موارد الاستغلال الخاصة بمرافق الدولة المسيرة بصورة مستقلة التابعة لوزارة الصحة</b>	<b>919 500 000,00</b>	<b>358 992 770,31</b>	<b>1 278 492 770,31</b>	<b>1 239 444 865,80</b>	
	<b>وزارة الاقتصاد والمالية</b>					
4.1.1.0.0.13.003	مرفق الدولة المسير بصورة مستقلة المكلف بالخصوصية	0,00	5 102 973,66	5 102 973,66	0,00	% 0
4.1.1.0.0.13.005	الخزينة العامة للمملكة	43 000 000,00	50 831 663,54	93 831 663,54	110 660 117,21	% 117,93
4.1.1.0.0.13.006	القسم الإداري	0,00	35 004,00	35 004,00	35 004,00	% 100
4.1.1.0.0.13.007	إدارة الجمارك والضرائب غير المباشرة	42 000 000,00	43 180 887,76	85 180 887,76	71 916 285,34	% 84,43
<b>% 99,16</b>	<b>مجموع موارد الاستغلال الخاصة بمرافق الدولة المسيرة بصورة مستقلة التابعة لوزارة الاقتصاد والمالية</b>	<b>85 000 000,00</b>	<b>99 150 528,96</b>	<b>184 150 528,96</b>	<b>182 611 406,55</b>	
	<b>وزارة السياحة والنقل الجوي والصناعة التقليدية والاقتصاد الاجتماعي</b>					
4.1.1.0.0.14.001	المعهد العالي الدولي للسياحة طنجة	14 480 000,00	-344 442,10	14 135 557,90	16 979 567,90	% 120,12
4.1.1.0.0.14.002	المعهد المتخصص للتكنولوجيا التطبيقية الفندقية والسياحية - المحمدية	2 740 000,00	821 415,90	3 561 415,90	3 639 015,90	% 102,18
4.1.1.0.0.14.003	المعهد المتخصص للتكنولوجيا التطبيقية الفندقية والسياحية - أكادير	2 916 000,00	1 189 976,76	4 105 976,76	3 706 076,76	% 90,26
4.1.1.0.0.14.004	معهد التكنولوجيا الفندقية والسياحية - الجديدة	2 050 000,00	620 123,45	2 670 123,45	2 649 123,45	% 99,21
4.1.1.0.0.14.005	معهد التكنولوجيا الفندقية والسياحية - أرغود	2 052 000,00	779 692,41	2 831 692,41	2 764 692,41	% 97,63
4.1.1.0.0.14.006	معهد التكنولوجيا الفندقية والسياحية - فاس	2 120 000,00	523 898,63	2 643 898,63	2 554 473,63	% 96,62
4.1.1.0.0.14.007	المعهد المتخصص للتكنولوجيا التطبيقية الفندقية والسياحية - مراكش	3 100 000,00	1 110 977,99	4 210 977,99	4 037 977,99	% 95,89
4.1.1.0.0.14.008	المعهد المتخصص للتكنولوجيا التطبيقية الفندقية والسياحية - ورزازات	2 076 000,00	422 038,11	2 498 038,11	3 162 340,11	% 126,59
4.1.1.0.0.14.009	معهد التكنولوجيا الفندقية والسياحية - السمعية	2 051 000,00	178 044,89	2 229 044,89	2 519 044,89	% 113,01
4.1.1.0.0.14.010	معهد التكنولوجيا الفندقية والسياحية - سلا	2 070 000,00	430 114,45	2 500 114,45	2 707 594,45	% 108,3

- 53 -

**التصنيف النهائية لمرافق الدولة المسيرة بصورة مستقلة للسنة المالية 2017**  
**(الجدول ح)**  
**موارد الاستغلال**

الرمز	بيان المرافق	تقديرات الموارد	تغيرات التقديرات الواردة في ميزانية المرفق	التقديرات النهائية للموارد	الموارد	نسبة التحصيل
4.1.1.0.0.12.053	المركز الاستشفائي بصالة مقاطعة الحى الحسني	8 000 000,00	2 946 493,83	10 946 493,83	8 342 989,33	% 76,22
4.1.1.0.0.12.054	المركز الاستشفائي الإقليمي بتاونات	7 600 000,00	0,00	7 600 000,00	8 005 667,09	% 105,34
4.1.1.0.0.12.055	المركز الاستشفائي الجهوي بالرباط	9 250 000,00	0,00	9 250 000,00	5 641 727,98	% 60,99
4.1.1.0.0.12.056	المركز الاستشفائي الإقليمي بتاوريرت	4 700 000,00	251 426,78	4 951 426,78	5 171 122,28	% 104,44
4.1.1.0.0.12.057	المركز الاستشفائي الإقليمي بشوكة آيت باها	5 000 000,00	2 304 778,36	7 304 778,36	8 835 799,46	% 120,96
4.1.1.0.0.12.058	المركز الاستشفائي بصالة مقاطعة عين الشق	10 000 000,00	1 061 505,62	11 061 505,62	8 601 012,61	% 77,76
4.1.1.0.0.12.059	المركز الاستشفائي الإقليمي بينسليمان	4 000 000,00	0,00	4 000 000,00	4 337 432,56	% 108,44
4.1.1.0.0.12.060	المركز الاستشفائي الإقليمي بطاطا	4 500 000,00	4 550 163,04	9 050 163,04	8 943 265,74	% 98,82
4.1.1.0.0.12.061	المركز الاستشفائي الإقليمي بالحوز	4 650 000,00	3 217 905,47	7 867 905,47	6 730 215,57	% 85,54
4.1.1.0.0.12.062	المركز الاستشفائي الإقليمي بزاكورة	4 200 000,00	0,00	4 200 000,00	4 103 498,46	% 97,7
4.1.1.0.0.12.063	المركز الاستشفائي الإقليمي ببوجور	3 500 000,00	0,00	3 500 000,00	3 471 151,80	% 99,18
4.1.1.0.0.12.064	المركز الاستشفائي الإقليمي بأسانزاك	4 450 000,00	380 818,65	4 830 818,65	4 503 938,34	% 93,23
4.1.1.0.0.12.065	المركز الاستشفائي الجهوي بكلميم	7 800 000,00	0,00	7 800 000,00	9 459 563,10	% 121,28
4.1.1.0.0.12.066	المركز الاستشفائي الإقليمي بالسمارة	5 150 000,00	737 723,64	5 887 723,64	5 517 961,24	% 93,72
4.1.1.0.0.12.067	المركز الاستشفائي بصالة مقاطعات سيدي البرنوصي	11 250 000,00	0,00	11 250 000,00	14 484 588,25	% 128,75
4.1.1.0.0.12.068	المركز الاستشفائي الإقليمي بقنواصر	3 000 000,00	900 164,42	3 900 164,42	4 636 687,42	% 118,88
4.1.1.0.0.12.069	المركز الاستشفائي الإقليمي بأزيلال	7 400 000,00	4 018 808,01	11 418 808,01	11 633 502,01	% 101,88
4.1.1.0.0.12.070	المركز الاستشفائي الإقليمي بالحاجب	4 000 000,00	0,00	4 000 000,00	4 272 799,48	% 106,82
4.1.1.0.0.12.071	المركز الاستشفائي بصالة المضيق الفينيق	6 800 000,00	386 220,93	7 186 220,93	6 511 908,43	% 90,62
4.1.1.0.0.12.072	المدرسة الوطنية للصحة العمومية	4 000 000,00	4 911 211,36	8 911 211,36	8 015 211,36	% 89,95
4.1.1.0.0.12.073	المركز الاستشفائي الإقليمي بجردة	3 900 000,00	0,00	3 900 000,00	5 201 376,72	% 133,37
4.1.1.0.0.12.074	المركز الاستشفائي بصالة مقاطعات بن مسيك	7 650 000,00	0,00	7 650 000,00	12 688 418,92	% 165,86
4.1.1.0.0.12.075	المركز الاستشفائي الجهوي بلملح	33 000 000,00	793 652,94	33 793 652,94	28 100 349,83	% 83,15
4.1.1.0.0.12.076	المركز الاستشفائي الإقليمي بتغزر	4 000 000,00	2 867 222,38	6 867 222,38	9 024 768,38	% 131,42
4.1.1.0.0.12.077	المركز الاستشفائي الإقليمي بسويدي التي	3 800 000,00	683 184,56	4 483 184,56	5 319 046,31	% 118,88
<b>% 86,37</b>	<b>مجموع موارد الاستغلال الخاصة بمرافق الدولة المسيرة بصورة مستقلة التابعة لوزارة الصحة</b>	<b>4 800 000,00</b>	<b>0,00</b>	<b>4 800 000,00</b>	<b>3 252 231,90</b>	

**التصفيّة النهائية لمرافق الدولة المسيرة بصورة مستقلة للسنة المالية 2017**  
**(الجـدول ح)**  
**موارد الاستغلال**

الرمز	بيان المرافق	تقديرات الموارد	تغيرات التقديرات الواردة في ميزانية المرفق	التقديرات النهائية للموارد	الموارد	نسبة التحصيل
4.1.1.0.0.17.009	مصحة السوقيات والمعدات -الدار البيضاء	6 000 000,00	7 356 318,93	13 356 318,93	7 622 948,93	% 57,07
4.1.1.0.0.17.010	مصحة السوقيات والمعدات -أكادير	12 000 000,00	21 119 589,17	33 119 589,17	34 650 266,17	% 104,62
4.1.1.0.0.17.011	معهد التكوين على الآليات وإصلاح الطرق	5 000 000,00	0,00	5 000 000,00	4 131 319,00	% 82,63
4.1.1.0.0.17.012	المعهد العالي للدراسات البحرية	7 000 000,00	11 718 707,71	18 718 707,71	8 637 110,26	% 46,14
4.1.1.0.0.17.013	مديرية النقل عبر الطرق والسلامة الطرقية	80 000 000,00	213 480 025,01	293 480 025,01	293 468 011,41	% 100
4.1.1.0.0.17.014	مصحة التكوين المستمر	1 000 000,00	0,00	1 000 000,00	2 919 328,26	% 291,93
4.1.1.0.0.17.016	مديرية التجهيزات العلمية	3 000 000,00	12 122 599,54	15 122 599,54	35 433 095,82	% 234,31
4.1.1.0.0.17.017	المركز الوطني لإجراء الاختبارات والتصديق	5 000 000,00	48 093 202,64	53 093 202,64	62 737 002,64	% 118,16
4.1.1.0.0.17.018	مديرية الملاحة التجارية	2 500 000,00	21 210 433,90	23 710 433,90	27 520 533,90	% 116,07
4.1.1.0.0.17.019	مصحة السوقيات والمعدات بالعيون	0,00	0,00	0,00	0,00	
4.1.1.0.0.17.020	مصحة السوقيات والمعدات بطنجة	0,00	0,00	0,00	0,00	
4.1.1.0.0.17.021	مصحة السوقيات والمعدات بني ملال	0,00	0,00	0,00	0,00	
4.1.1.0.0.17.022	مديرية الأرصاد الجوية الوطنية -الدار البيضاء	45 000 000,00	39 882 449,02	84 882 449,02	72 128 029,17	% 84,97
4.1.1.0.0.17.023	مصحة تسيير الأوراش	500 000,00	20 225 907,51	20 725 907,51	20 725 907,51	% 100
	<b>مجموع موارد الاستغلال الخاصة بمرافق الدولة المسيرة بصورة مستقلة التابعة لوزارة التجهيز والنقل واللوجستيك والماء</b>	<b>210 500 000,00</b>	<b>475 930 256,24</b>	<b>686 430 256,24</b>	<b>701 879 014,54</b>	<b>% 102,25</b>
	وزارة الفلاحة والصيد البحري والتنمية القروية والمياه والغابات					
4.1.1.0.0.20.001	معهد التقنيين المتخصصين في الميكنة الفلاحية والتجهيز القروي ببوكنادل - سلا	2 400 000,00	7 366 839,62	9 766 639,62	9 516 387,31	% 97,44
4.1.1.0.0.20.002	المعهد الملكي للتقنيين المتخصصين في تربية المواشي بالقوارات - إقليم القنيطرة	2 700 000,00	22 669,75	2 722 669,75	2 460 104,75	% 90,36
4.1.1.0.0.20.003	المعهد التقني الفلاحي بالشوابة	1 600 000,00	0,00	1 600 000,00	3 096 731,95	% 193,55
4.1.1.0.0.20.004	المعهد التقني الفلاحي بتيفلت	1 700 000,00	5 679 994,80	7 379 994,80	7 129 994,80	% 96,61
4.1.1.0.0.20.005	المعهد التقني الفلاحي بالساهل بوطاهر	1 600 000,00	794 789,92	2 394 789,92	2 232 021,92	% 93,2
4.1.1.0.0.20.006	المدرسة الفلاحية بتمارة	2 200 000,00	5 668 381,70	7 868 381,70	7 396 235,70	% 94
4.1.1.0.0.20.007	قسم استقامة وتهيئة الموارد البحرية	19 400 000,00	2 126 047,63	21 526 047,63	21 536 695,12	% 100,05
4.1.1.0.0.20.008	معهد التكنولوجيا للصيد البحري-الصبوية	2 700 000,00	1 113 660,27	3 813 660,27	3 432 930,27	% 90,02
4.1.1.0.0.20.009	معهد التكنولوجيا للصيد البحري -أسفي	3 400 000,00	676 099,48	4 076 099,48	3 139 379,48	% 77,02
4.1.1.0.0.20.010	المعهد العالي للصيد البحري	5 000 000,00	929 684,95	5 929 684,95	4 518 981,35	% 76,21

- 55 -

**التصفيّة النهائية لمرافق الدولة المسيرة بصورة مستقلة للسنة المالية 2017**  
**(الجـدول ح)**  
**موارد الاستغلال**

الرمز	بيان المرافق	تقديرات الموارد	تغيرات التقديرات الواردة في ميزانية المرفق	التقديرات النهائية للموارد	الموارد	نسبة التحصيل
4.1.1.0.0.14.011	معهد التكنولوجيا الفنتيقية والسياحية - طنجة	2 040 000,00	48 383,94	2 088 383,94	1 937 983,94	% 92,8
4.1.1.0.0.14.012	مركز التأهيل المهني الفنتيقي والسياحي- أصيلا	2 050 000,00	817 116,66	2 867 116,66	3 046 291,66	% 106,25
4.1.1.0.0.14.013	مركز التأهيل المهني الفنتيقي والسياحي- بن سليمان	2 050 000,00	-72 320,35	1 977 679,65	2 180 299,65	% 110,25
4.1.1.0.0.14.014	مركز التأهيل المهني الفنتيقي والسياحي-الدار البيضاء	1 534 000,00	941 636,56	2 475 636,56	2 417 036,56	% 97,63
4.1.1.0.0.14.015	مركز التأهيل المهني الفنتيقي والسياحي بتواركة الرباط	1 290 000,00	2 632,00	1 292 632,00	1 229 788,00	% 95,14
4.1.1.0.0.14.016	معهد التكنولوجيا الفنتيقية والسياحية لفن الطبخ المغربي حي أس بلناس	2 086 000,00	61 778,11	2 147 778,11	2 093 778,11	% 97,49
4.1.1.0.0.14.017	قسم خريطة التكوين المهني	0,00	0,00	0,00	0,00	
4.1.1.0.0.14.018	معهد فنون الصناعة التقليدية بطناس	450 000,00	-133 506,05	316 493,95	316 493,95	% 100
4.1.1.0.0.14.019	معهد فنون الصناعة التقليدية بمراتش	400 000,00	-109 041,01	290 958,99	290 958,99	% 100
4.1.1.0.0.14.020	معهد فنون الصناعة التقليدية بمكناس	400 000,00	-123 074,92	276 925,08	276 925,08	% 100
4.1.1.0.0.14.021	معهد فنون الصناعة التقليدية الرباط	450 000,00	-197 875,68	252 124,32	252 124,32	% 100
4.1.1.0.0.14.022	معهد فنون الصناعة التقليدية ووزارات	400 000,00	-201 999,96	198 000,04	198 000,04	% 100
4.1.1.0.0.14.023	معهد فنون الصناعة التقليدية إنزكان	400 000,00	-313 783,77	86 216,23	86 216,23	% 100
4.1.1.0.0.14.024	المديرية العامة لتطيرات المدني	10 000 000,00	88 039 410,40	98 039 410,40	93 507 049,70	% 95,38
	<b>مجموع موارد الاستغلال الخاصة بمرافق الدولة المسيرة بصورة مستقلة التابعة لوزارة السياحة والنقل الجوي والصناعة التقليدية والاقتصاد الاجتماعي</b>	<b>59 205 000,00</b>	<b>94 491 196,42</b>	<b>153 696 196,42</b>	<b>152 552 853,72</b>	<b>% 99,26</b>
4.1.1.0.0.16.001	مديرية المطبعة الرسمية	20 000 000,00	158 893 084,96	178 893 084,96	67 665 368,38	% 37,82
	<b>مجموع موارد الاستغلال الخاصة بمرافق الدولة المسيرة بصورة مستقلة التابعة للأمانة العامة للحكومة</b>	<b>20 000 000,00</b>	<b>158 893 084,96</b>	<b>178 893 084,96</b>	<b>67 665 368,38</b>	<b>% 37,82</b>
	وزارة التجهيز والنقل واللوجستيك والماء					
4.1.1.0.0.17.002	المركز الوطني للدراسات والأبحاث الطرقية	5 000 000,00	8 037 958,04	13 037 958,04	13 678 447,25	% 104,91
4.1.1.0.0.17.003	مصحة شبكات مصالح السوقيات والمعدات	3 500 000,00	9 186 085,40	12 686 085,40	13 917 964,40	% 109,71
4.1.1.0.0.17.004	مصحة السوقيات والمعدات فاس	10 000 000,00	20 609 890,28	30 609 890,28	25 453 271,28	% 83,15
4.1.1.0.0.17.005	مصحة السوقيات والمعدات -الرباط	12 000 000,00	14 910 299,44	26 910 299,44	25 154 818,44	% 93,48
4.1.1.0.0.17.006	مصحة السوقيات والمعدات - مراكش	9 000 000,00	14 399 309,40	23 399 309,40	23 794 604,40	% 101,69
4.1.1.0.0.17.007	مصحة السوقيات والمعدات مكناس	0,00	0,00	0,00	6 743 440,45	
4.1.1.0.0.17.008	مصحة السوقيات والمعدات وجدة	4 000 000,00	13 577 480,25	17 577 480,25	23 162 915,25	% 131,78

**التصفيّة النهائية لمرافق الدولة المسيرة بصورة مستقلة للسنة الماليّة 2017**  
(الجدول ح)  
موارد الاستغلال

الرمز	بيان المرافق	تقديرات الموارد	تغييرات التقديرات الواردة في ميزانية المرفق	التقديرات النهائية للموارد	الموارد	نسبة التحصيل
4.1.1.0.0.28.002	مرفق الدولة المسير بصورة مستقلة المكلف بالاعتماد والتقييس	4 000 000,00	-4 000 000,00	0,00	0,00	% 53,92
	مجموع موارد الاستغلال الخاصة بمرافق الدولة المسيرة بصورة مستقلة التابعة لوزارة الصناعة والاستثمار والتجارة والاقتصاد الرأسي	<b>4 000 000,00</b>	<b>-4 000 000,00</b>	<b>0,00</b>	<b>0,00</b>	<b>% 60,93</b>
وزارة الثقافة والاتصال						
4.1.1.0.0.29.001	مطبعة دار المناهل	2 300 000,00	584 050,73	2 884 050,73	1 555 091,73	% 53,92
4.1.1.0.0.29.002	المعهد الوطني لعلوم الآثار والتراث بالرباط	300 000,00	1 295 000,00	1 595 000,00	1 595 000,00	% 100
4.1.1.0.0.29.003	المعهد الوطني للفنون الجميلة بنظوان	200 000,00	665 000,00	865 000,00	865 000,00	% 100
4.1.1.0.0.29.004	مسرح محمد السادس بوجدة	1 500 000,00	-1 500 000,00	0,00	0,00	% 73,37
4.1.1.0.0.29.005	المعهد العالي للإعلام والإتصال	5 300 000,00	1 383 804,78	6 683 804,78	4 903 804,78	% 50,92
4.1.1.0.0.29.006	المعهد العالي لمهن السعي البصري والسينما	7 200 000,00	8 682 308,13	15 882 308,13	8 087 653,82	% 60,93
	مجموع موارد الاستغلال الخاصة بمرافق الدولة المسيرة بصورة مستقلة التابعة لوزارة الثقافة والاتصال	<b>16 800 000,00</b>	<b>11 110 163,64</b>	<b>27 910 163,64</b>	<b>17 006 550,33</b>	<b>% 70</b>
وزارة الشغل والإمماج المهني						
4.1.1.0.0.31.004	قسم التكوين	200 000,00	466 600,00	666 600,00	466 600,00	% 70,00
	مجموع موارد الاستغلال الخاصة بمرافق الدولة المسيرة بصورة مستقلة التابعة لوزارة الشغل والإمماج المهني	<b>200 000,00</b>	<b>466 600,00</b>	<b>666 600,00</b>	<b>466 600,00</b>	<b>% 70,00</b>
إدارة الدفاع الوطني						
4.1.1.0.0.34.001	المركز الملكي للإستشفاء القضائي عن بعد	19 681 000,00	31 318 602,50	50 999 602,50	48 426 326,10	% 94,95
4.1.1.0.0.34.002	المنتشفي العسكري الدرامي محمد الخامس بالرباط	170 000 000,00	27 087 908,80	197 087 908,80	202 488 399,32	% 102,74
4.1.1.0.0.34.003	المنتشفي العسكري ابن سينا بمراكش	52 000 000,00	30 578 738,01	82 578 738,01	91 359 314,36	% 110,63
4.1.1.0.0.34.004	المنتشفي العسكري مولاي اسماعيل بمكناس	50 000 000,00	22 100 352,91	72 100 352,91	73 112 493,66	% 101,4
4.1.1.0.0.34.005	المنتشفي العسكري بالعيون	12 000 000,00	24 915 074,47	36 915 074,47	44 122 342,22	% 119,52
4.1.1.0.0.34.006	المنتشفي العسكري بالداخلة	10 000 000,00	20 150 177,76	30 150 177,76	34 460 458,58	% 114,3
4.1.1.0.0.34.007	المنتشفي العسكري بكلميم	21 000 000,00	32 397 553,53	53 397 553,53	59 046 927,80	% 110,58
4.1.1.0.0.34.008	المركز الطبي الجراحي العسكري باكناير	33 000 000,00	31 950 328,54	64 950 328,54	67 012 400,68	% 103,17
4.1.1.0.0.34.009	المركز الطبي الجراحي العسكري بالسمارة	3 000 000,00	2 824 444,09	5 824 444,09	6 697 328,52	% 114,99
4.1.1.0.0.34.010	وحدة الدرك الملكي لتصنيع الأقفعة	2 474 000,00	4 372 914,26	6 846 914,26	6 892 314,26	% 100,66
4.1.1.0.0.34.011	المؤسسة المركزية لتكبير وتخزين العتاد	0,00	1 605 000,00	1 605 000,00	7 972 340,00	% 496,72
	مجموع موارد الاستغلال الخاصة بمرافق الدولة المسيرة بصورة مستقلة التابعة لإدارة الدفاع الوطني	<b>373 155 000,00</b>	<b>229 301 094,87</b>	<b>602 456 094,87</b>	<b>641 590 645,50</b>	<b>% 106,50</b>

- 57 -

**التصفيّة النهائية لمرافق الدولة المسيرة بصورة مستقلة للسنة الماليّة 2017**  
(الجدول ح)  
موارد الاستغلال

الرمز	بيان المرافق	تقديرات الموارد	تغييرات التقديرات الواردة في ميزانية المرفق	التقديرات النهائية للموارد	الموارد	نسبة التحصيل
4.1.1.0.0.20.011	معهد التكنولوجيا للصيد البحري-طانطان	3 000 000,00	1 864 380,96	4 864 380,96	4 556 790,96	% 93,68
4.1.1.0.0.20.012	معهد التكنولوجيا للصيد البحري - العرائش	3 000 000,00	577 612,50	3 577 612,50	2 829 612,50	% 79,09
4.1.1.0.0.20.013	معهد التكنولوجيا للصيد البحري - العيون	2 900 000,00	294 865,65	3 194 865,65	3 059 365,65	% 95,76
4.1.1.0.0.20.014	الدرسة الوطنية الغابوية للمهندسين	4 500 000,00	1 510 612,77	6 010 612,77	5 284 117,17	% 87,91
4.1.1.0.0.20.015	مصلحة الشؤون الفلاحية	7 677 000,00	5 632 462,18	13 309 462,18	7 990 811,60	% 60,04
4.1.1.0.0.20.016	مصلحة تقييم المنتوجات الغابوية	14 000 000,00	48 962 464,60	62 962 464,60	57 125 624,08	% 90,73
4.1.1.0.0.20.017	المنتزه الوطني لموس ماسة	0,00	109 184,40	109 184,40	176 704,40	% 161,84
	مجموع موارد الاستغلال الخاصة بمرافق الدولة المسيرة بصورة مستقلة التابعة لوزارة الفلاحة والصيد البحري والتنمية القروية والمياه والغابات	<b>77 777 000,00</b>	<b>83 329 751,18</b>	<b>161 106 751,18</b>	<b>145 482 489,01</b>	<b>% 90,30</b>
وزارة الشباب والرياضة						
4.1.1.0.0.21.001	المركب الرياضي محمد الخامس الدار البيضاء والقاعدة البحرية بالمحمدية	13 000 000,00	13 941 645,20	26 941 645,20	33 808 859,57	% 125,49
4.1.1.0.0.21.002	المركب الرياضي الأمير مولاي عبد الله بالرباط	5 300 000,00	991 462,85	6 291 462,85	8 033 315,13	% 127,69
4.1.1.0.0.21.003	المعهد الملكي لتكوين أطر الشبيبة والرياضة - الرباط	12 000 000,00	6 244 720,31	18 244 720,31	18 234 862,25	% 99,95
4.1.1.0.0.21.005	المركب الرياضي لغاس	4 000 000,00	1 934 392,62	5 934 392,62	7 175 422,62	% 120,91
4.1.1.0.0.21.006	مصلحة مراقبة المؤسسات والقاعات الرياضية	6 000 000,00	14 181 924,19	20 181 924,19	25 701 932,19	% 127,35
4.1.1.0.0.21.007	مجمع مولاي رشيد للشباب والطفولة ببوزنيقة	5 000 000,00	7 046 993,23	12 046 993,23	13 502 848,23	% 112,08
4.1.1.0.0.21.008	مصلحة السياحة الثقافية للشباب	500 000,00	5 197 177,04	5 697 177,04	6 044 117,04	% 106,09
	مجموع موارد الاستغلال الخاصة بمرافق الدولة المسيرة بصورة مستقلة التابعة لوزارة الشباب والرياضة	<b>45 800 000,00</b>	<b>49 538 316,44</b>	<b>95 338 316,44</b>	<b>112 501 357,03</b>	<b>% 118,00</b>
وزارة الأوقاف والشؤون الإسلامية						
4.1.1.0.0.23.001	قسم الحج	20 000 000,00	8 233 112,82	28 233 112,82	26 695 112,82	% 94,55
	مجموع موارد الاستغلال الخاصة بمرافق الدولة المسيرة بصورة مستقلة التابعة لوزارة الأوقاف والشؤون الإسلامية	<b>20 000 000,00</b>	<b>8 233 112,82</b>	<b>28 233 112,82</b>	<b>26 695 112,82</b>	<b>% 94,55</b>
وزارة الطاقة والمعادن والتنمية المستدامة						
4.1.1.0.0.27.001	معهد المعادن بتونسيت	3 306 000,00	94 831,09	3 400 831,09	2 820 831,09	% 82,95
4.1.1.0.0.27.002	معهد المعادن بمراكش	3 580 000,00	464 915,79	4 044 915,79	3 210 565,79	% 79,37
4.1.1.0.0.27.004	المختبر الوطني للدراسات ورصد التلوث	600 000,00	726 703,99	1 326 703,99	2 432 081,20	% 183,32
	مجموع موارد الاستغلال الخاصة بمرافق الدولة المسيرة بصورة مستقلة التابعة لوزارة الطاقة والمعادن والتنمية المستدامة	<b>7 486 000,00</b>	<b>1 286 450,87</b>	<b>8 772 450,87</b>	<b>8 463 478,08</b>	<b>% 96,48</b>
وزارة الصناعة والاستثمار والتجارة والاقتصاد الرأسي						

**التصفية النهائية لمرافق الدولة المسيرة بصورة مستقلة للسنة المالية 2017**  
( الجـ دـول ط )  
موارد الاستثمار

الرمز	بيان المرافق	تقديرات الموارد	تغييرات التقديرات الواردة في ميزانية المرفق	التقديرات النهائية للموارد	المدخليل	نسبة التحصيل
رئيس الحكومة						
4.1.2.0.0.04.001	الكولف الملكي دار السلام	0,00	0,00	0,00	0,00	---
مجموع موارد الاستثمار الخاصة بمرافق الدولة المسيرة بصورة مستقلة التابعة لرئيس الحكومة						
وزارة العدل						
4.1.2.0.0.06.002	مركز النشر والتوثيق القضائي بمحكمة النقض	0,00	36 603,01	36 603,01	36 603,01	% 100,00
مجموع موارد الاستثمار الخاصة بمرافق الدولة المسيرة بصورة مستقلة التابعة لوزارة العدل						
وزارة الشؤون الخارجية والتعاون الدولي						
4.1.2.0.0.07.001	تنظيم الدورة الثامنة والعشرين لمؤتمر الأمم المتحدة حول التغيرات المناخية	0,00	168 444 398,90	168 444 398,90	168 444 398,90	% 100,00
4.1.2.0.0.07.002	مديرية الشؤون القنصلية والاجتماعية	0,00	73 701 922,78	73 701 922,78	73 701 922,78	% 100,00
مجموع موارد الاستثمار الخاصة بمرافق الدولة المسيرة بصورة مستقلة التابعة لوزارة الشؤون الخارجية والتعاون الدولي						
وزارة الداخلية						
4.1.2.0.0.08.001	المركز الجهوي للاستثمار لجهة طنجة-تطوان-الحصينة	0,00	5 069 681,72	5 069 681,72	5 071 566,16	% 100,04
4.1.2.0.0.08.002	المركز الجهوي للاستثمار لجهة الشرق	0,00	8 829 214,14	8 829 214,14	7 069 328,67	% 80,07
4.1.2.0.0.08.003	المركز الجهوي للاستثمار لجهة فاس - مكناس	0,00	16 264 310,27	16 264 310,27	10 962 463,90	% 67,40
4.1.2.0.0.08.004	المركز الجهوي للاستثمار لجهة الرباط - سلا القنيطرة	0,00	5 793 775,36	5 793 775,36	5 767 971,47	% 99,55
4.1.2.0.0.08.005	المركز الجهوي للاستثمار لجهة بني ملال - خنيفرة	0,00	2 755 207,84	2 755 207,84	2 755 207,84	% 100,00
4.1.2.0.0.08.006	المركز الجهوي للاستثمار لجهة الدار البيضاء- سطت	0,00	24 296 158,81	24 296 158,81	20 730 853,06	% 85,33
4.1.2.0.0.08.007	المركز الجهوي للاستثمار لجهة مراكش - اسفي	0,00	15 867 009,24	15 867 009,24	15 867 009,24	% 100,00
4.1.2.0.0.08.008	المركز الجهوي للاستثمار لجهة درعة - تافيلالت	0,00	2 094 290,71	2 094 290,71	2 094 290,71	% 100,00
4.1.2.0.0.08.009	المركز الجهوي للاستثمار لجهة سوس - ماسة	0,00	12 504 537,21	12 504 537,21	10 770 399,96	% 86,13
4.1.2.0.0.08.010	المركز الجهوي للاستثمار لجهة كلميم - واد نون	0,00	12 149 407,32	12 149 407,32	8 065 195,10	% 66,38
4.1.2.0.0.08.011	المركز الجهوي للاستثمار لجهة العيون-الساquia الحمراء	0,00	5 866 827,80	5 866 827,80	2 240 768,52	% 38,19
4.1.2.0.0.08.012	المركز الجهوي للاستثمار لجهة الداخلة - واد الذهب	0,00	11 788 302,46	11 788 302,46	11 788 302,46	% 100,00
4.1.2.0.0.08.018	مديرية تاهيل الأطر الإدارية والتقنية	0,00	36 034 916,64	36 034 916,64	36 034 916,64	% 100,00
مجموع موارد الاستثمار الخاصة بمرافق الدولة المسيرة بصورة مستقلة التابعة لوزارة الداخلية						
% 87,39		0,00	159 313 639,52	159 313 639,52	139 218 273,73	

- 59 -

**التصفية النهائية لمرافق الدولة المسيرة بصورة مستقلة للسنة المالية 2017**  
( الجـ دـول ح )  
موارد الاستقلال

الرمز	بيان المرافق	تقديرات الموارد	تغييرات التقديرات الواردة في ميزانية المرفق	التقديرات النهائية للموارد	الموارد	نسبة التحصيل
المنووية السامية للتخطيط						
4.1.1.0.0.42.001	المعهد الوطني للإحصاء والاقتصاد التطبيقي	18 350 000,00	7 808 441,37	26 158 441,37	23 798 008,08	% 90,98
4.1.1.0.0.42.002	المركز الوطني للتوثيق	3 400 000,00	651 939,87	4 051 939,87	2 649 714,87	% 65,39
4.1.1.0.0.42.003	مدرسة علوم المعلومات	5 301 000,00	4 730 109,21	10 031 109,21	6 565 030,74	% 65,45
مجموع موارد الاستقلال الخاصة بمرافق الدولة المسيرة بصورة مستقلة التابعة للمنووية السامية للتخطيط						
وزارة إعداد التراب الوطني والتعمير والإسكان وسياسة المدينة						
4.1.1.0.0.46.001	المدرسة الوطنية للهندسة المعمارية	19 400 000,00	-10 196 000,00	9 204 000,00	10 105 462,89	% 109,79
4.1.1.0.0.46.002	المعهد الوطني للتهيئة والتعمير	4 000 000,00	1 223 838,00	5 223 838,00	4 761 126,00	% 91,14
4.1.1.0.0.46.003	المدرسة الوطنية للهندسة المعمارية بفاس	4 300 000,00	-4 300 000,00	0,00	0,00	
4.1.1.0.0.46.004	المدرسة الوطنية للهندسة المعمارية بتطوان	4 300 000,00	-4 300 000,00	0,00	0,00	
4.1.1.0.0.46.005	المدرسة الوطنية للهندسة المعمارية بمراكش	4 300 000,00	-4 300 000,00	0,00	0,00	
مجموع موارد الاستقلال الخاصة بمرافق الدولة المسيرة بصورة مستقلة التابعة لوزارة إعداد التراب الوطني والتعمير والإسكان وسياسة المدينة						
وزارة الأسرة والتضامن والمساواة والتنمية الاجتماعية						
4.1.1.0.0.48.001	مصلحة التوجيه والدعم	0,00	809 309,45	809 309,45	869 309,45	% 107,41
مجموع موارد الاستقلال الخاصة بمرافق الدولة المسيرة بصورة مستقلة التابعة ل وزارة الأسرة والتضامن والمساواة والتنمية الاجتماعية						
المنووية العامة لإدارة المسجون وإعادة الإدماج						
4.1.1.0.0.51.001	مصلحة وحدات التكوين الفني والحرفي	5 500 000,00	7 724 624,96	13 224 624,96	9 232 983,81	% 69,82
مجموع موارد الاستقلال الخاصة بمرافق الدولة المسيرة بصورة مستقلة التابعة للمنووية العامة لإدارة المسجون وإعادة الإدماج						
مجموع موارد الاستقلال الخاصة بمرافق الدولة المسيرة بصورة مستقلة...						
% 93,21		2 198 174 000,00	1 675 682 643,87	3 873 856 643,87	3 610 675 562,8	

**التصفية النهائية لمرافق الدولة المسيرة بصورة مستقلة للسنة المالية 2017**  
( الجدول ط )  
موارد الاستثمار

الرمز	بيان المرافق	تقديرات الموارد	تغييرات التقديرات الواردة في ميزانية المرفق	التقديرات النهائية للموارد	المدخلات	نسبة التحصيل
4.1.2.0.0.12.021	المركز الاستشفائي الإقليمي بإفران	0,00	0,00	0,00	756 032,96	---
4.1.2.0.0.12.022	المركز الاستشفائي الإقليمي بخنيفة	0,00	0,00	0,00	0,00	---
4.1.2.0.0.12.023	المركز الاستشفائي الإقليمي بالحسيمة	0,00	966 373,10	966 373,10	966 373,10	% 100,00
4.1.2.0.0.12.024	المركز الاستشفائي الإقليمي بتازة	0,00	3 128 272,25	3 128 272,25	3 128 272,25	% 100,00
4.1.2.0.0.12.025	المركز الاستشفائي الإقليمي بفجيج	0,00	0,00	0,00	2,39	---
4.1.2.0.0.12.026	المركز الاستشفائي الإقليمي بالتناזור	0,00	0,00	0,00	1 896 332,22	---
4.1.2.0.0.12.027	المركز الاستشفائي الإقليمي ببركان	0,00	0,00	0,00	0,80	---
4.1.2.0.0.12.028	المركز الاستشفائي الجهوي بوادي الذهب	0,00	0,00	0,00	363 978,18	---
4.1.2.0.0.12.029	المركز الاستشفائي الجهوي بالعيون	0,00	380 880,62	380 880,62	0,00	% 0,00
4.1.2.0.0.12.030	المركز الاستشفائي الإقليمي بطاطن	0,00	0,00	0,00	967 592,11	---
4.1.2.0.0.12.031	المركز الاستشفائي الجهوي ببني ملال	0,00	94 840,60	94 840,60	94 840,60	% 100,00
4.1.2.0.0.12.032	المركز الاستشفائي الجهوي باتكادير	0,00	866 771,36	866 771,36	866 771,36	% 100,00
4.1.2.0.0.12.033	المركز الاستشفائي الجهوي بمراكش	0,00	0,00	0,00	1 619 006,42	---
4.1.2.0.0.12.035	المركز الاستشفائي بصالة مقاطعات عين السبع-الحي المحمدي	0,00	901 836,73	901 836,73	901 836,73	% 100,00
4.1.2.0.0.12.036	المركز الاستشفائي بصالة مقاطعات الفداء-مرس السلطان	0,00	3 300 000,00	3 300 000,00	3 300 000,00	% 100,00
4.1.2.0.0.12.037	المركز الاستشفائي بصالة مقاطعات مولاي رشيد	0,00	3 616 479,05	3 616 479,05	9 616 479,05	% 265,91
4.1.2.0.0.12.038	المركز الاستشفائي الجهوي بالدار البيضاء	0,00	0,00	0,00	7 762,88	---
4.1.2.0.0.12.039	المركز الاستشفائي بصالة المحمدية	0,00	0,00	0,00	582 669,49	---
4.1.2.0.0.12.040	المركز الاستشفائي بصالة سلا	0,00	0,00	0,00	832,00	---
4.1.2.0.0.12.041	المركز الاستشفائي بصالة الصغيرات - تمارة	0,00	0,00	0,00	77,62	---
4.1.2.0.0.12.042	المركز الاستشفائي الإقليمي بالخمسبات	0,00	561 060,42	561 060,42	561 060,42	% 100,00
4.1.2.0.0.12.045	المركز الاستشفائي بصالة مكتس	0,00	1 286 383,73	1 286 383,73	1 287 209,46	% 100,06
4.1.2.0.0.12.046	المركز الاستشفائي الجهوي بوجدة	0,00	641 315,80	641 315,80	641 315,80	% 100,00
4.1.2.0.0.12.047	المركز الوطني لتحاقن الدم - الرباط	10 000 000,00	2 132 547,27	2 132 547,27	12 132 547,27	% 100,00
4.1.2.0.0.12.048	المركز الجهوي لتحاقن الدم - الدار البيضاء	0,00	0,00	0,00	5 000 000,00	---

- 61 -

**التصفية النهائية لمرافق الدولة المسيرة بصورة مستقلة للسنة المالية 2017**  
( الجدول ط )  
موارد الاستثمار

الرمز	بيان المرافق	تقديرات الموارد	تغييرات التقديرات الواردة في ميزانية المرفق	التقديرات النهائية للموارد	المدخلات	نسبة التحصيل
وزارة التربية الوطنية والتكوين المهني والتعليم العالي والبحث العلمي						
4.1.2.0.0.11.002	قسم التعاون	0,00	0,00	0,00	0,00	---
4.1.2.0.0.11.003	قسم استراتيجيات التكوين	0,00	0,00	0,00	0,00	---
مجموع موارد الاستثمار الخاصة بمرافق الدولة المسيرة بصورة مستقلة التابعة لوزارة التربية الوطنية والتكوين المهني والتعليم العالي والبحث العلمي						
وزارة الصحة						
4.1.2.0.0.12.001	المركز الاستشفائي الإقليمي بورزازات	0,00	0,00	0,00	636 598,93	---
4.1.2.0.0.12.002	المركز الاستشفائي بصالة إنزكان-أيت ملول	0,00	0,00	0,00	24 353,08	---
4.1.2.0.0.12.003	المركز الاستشفائي الإقليمي بتارودانت	0,00	770 941,52	770 941,52	0,00	% 0,00
4.1.2.0.0.12.004	المركز الاستشفائي الإقليمي بتيغزيت	0,00	0,00	0,00	7 063,97	---
4.1.2.0.0.12.005	المركز الاستشفائي الإقليمي بقلعة المراغة	0,00	134 095,99	134 095,99	0,00	% 0,00
4.1.2.0.0.12.006	المركز الاستشفائي الإقليمي بالصويرة	0,00	0,00	0,00	2 497 526,27	---
4.1.2.0.0.12.007	المركز الاستشفائي الإقليمي بالجديدة	0,00	113 831,70	113 831,70	0,00	% 0,00
4.1.2.0.0.12.008	المركز الاستشفائي الإقليمي بأسفي	0,00	0,00	0,00	2 940,00	---
4.1.2.0.0.12.009	المركز الاستشفائي الإقليمي بخريبكة	0,00	389 723,55	389 723,55	389 723,55	% 100,00
4.1.2.0.0.12.010	المركز الاستشفائي الإقليمي بسطات	0,00	0,00	0,00	0,00	---
4.1.2.0.0.12.012	المركز الاستشفائي الإقليمي ببولمان	0,00	0,00	0,00	0,00	---
4.1.2.0.0.12.013	المركز الاستشفائي الإقليمي بصفرو	0,00	0,00	0,00	422 166,82	---
4.1.2.0.0.12.014	المركز الاستشفائي الإقليمي بالقنيطرة	0,00	1 127 318,59	1 127 318,59	1 127 318,59	% 100,00
4.1.2.0.0.12.015	المركز الاستشفائي الإقليمي بسبيدي قسم	0,00	49 019,35	49 019,35	49 019,35	% 100,00
4.1.2.0.0.12.016	المركز الاستشفائي الإقليمي بشفشوفون	0,00	0,00	0,00	0,00	---
4.1.2.0.0.12.017	المركز الاستشفائي الإقليمي بالعرائش	0,00	0,00	0,00	1 934,81	---
4.1.2.0.0.12.018	المركز الاستشفائي الجهوي بطنجة	0,00	2 810 283,92	2 810 283,92	2 810 283,92	% 100,00
4.1.2.0.0.12.019	المركز الاستشفائي الإقليمي بتطوان	0,00	0,00	0,00	19 204,04	---
4.1.2.0.0.12.020	المركز الاستشفائي الإقليمي بطنجة	0,00	711 485,41	711 485,41	711 485,41	% 100,00



التصنيف النهائية لمرافق الدولة المسيرة بصورة مستقلة للسنة المالية 2017

( الجدول ط )  
موارد الاستثمار

الرمز	بيان المرافق	تقديرات الموارد	تغيرات التقديرات الواردة في ميزانية المرفق	التقديرات النهائية للموارد	المداخل	نسبة التحصيل
4.1.2.0.0.12.074	المركز الاستشفائي بعصالة مقطعات بن مسيك	0,00	0,00	0,00	200 557,60	---
4.1.2.0.0.12.075	المركز الاستشفائي الجهوي بفاس	0,00	1 068 461,38	1 068 461,38	1 068 767,14	100,03 %
4.1.2.0.0.12.076	المركز الاستشفائي الإقليمي بتتغير	0,00	0,00	0,00	202,00	---
4.1.2.0.0.12.077	المركز الاستشفائي الإقليمي بمسدي إفني	0,00	0,00	0,00	1 144,00	---
4.1.2.0.0.12.078	المركز الاستشفائي الإقليمي بمسدي سليمان	0,00	0,00	0,00	118 632,72	---
4.1.2.0.0.12.079	المركز الاستشفائي الإقليمي بوزان	0,00	0,00	0,00	0,00	---
4.1.2.0.0.12.080	المركز الاستشفائي الإقليمي ببرشيد	0,00	2 964 616,28	2 964 616,28	0,00	0,00 %
4.1.2.0.0.12.081	المركز الاستشفائي الإقليمي بالرحامنة	0,00	240 348,36	240 348,36	0,00	0,00 %
4.1.2.0.0.12.082	المركز الاستشفائي الإقليمي بمسدي بنور	0,00	138 518,40	138 518,40	138 518,40	100,00 %
4.1.2.0.0.12.083	المركز الاستشفائي الإقليمي باليوسوفية	0,00	0,00	0,00	50 002,00	---
4.1.2.0.0.12.084	المركز الاستشفائي الإقليمي بلقفيق بن صالح	0,00	0,00	0,00	167 144,00	---
4.1.2.0.0.12.085	المركز الاستشفائي الإقليمي بميدلت	0,00	0,00	0,00	638 500,90	---
4.1.2.0.0.12.086	المركز الاستشفائي الإقليمي بجريسيف	0,00	0,00	0,00	21 467,74	---
	مجموع موارد الاستثمار الخاصة بمرافق الدولة المسيرة بصورة مستقلة التابعة لوزارة الصحة	44 000 000,00	103 286 286,69	147 286 286,69	125 286 357,88	85,06 %
وزارة الاقتصاد والمالية						
4.1.2.0.0.13.003	مرفق الدولة المسير بصورة مستقلة المكلف بالخصوصية	0,00	11 618 883,09	11 618 883,09	11 618 883,09	100,00 %
4.1.2.0.0.13.005	الخزينة العامة للمملكة	0,00	138 672 384,75	138 672 384,75	138 672 685,85	100,00 %
4.1.2.0.0.13.006	القسم الإداري	6 500 000,00	12 764 708,21	19 264 708,21	19 519 132,21	101,32 %
4.1.2.0.0.13.007	إدارة الجمارك والضرائب غير المباشرة	0,00	122 450 000,00	122 450 000,00	125 569 681,00	102,55 %
	مجموع موارد الاستثمار الخاصة بمرافق الدولة المسيرة بصورة مستقلة التابعة لوزارة الاقتصاد والمالية	6 500 000,00	285 505 976,05	292 005 976,05	295 380 382,15	101,16 %
وزارة السياحة والنقل الجوي والصناعة التقليدية والاقتصاد الاجتماعي						
4.1.2.0.0.14.001	المعهد العالي الدولي للسياحة طنجة	1 100 000,00	2 673 241,57	3 773 241,57	3 773 241,57	100,00 %
4.1.2.0.0.14.002	المعهد المتخصص للتكنولوجيا التطبيقية الفندقية والسياحية - المحمدية	2 650 000,00	4 404 889,48	7 054 889,48	7 804 889,48	110,63 %
4.1.2.0.0.14.003	المعهد المتخصص للتكنولوجيا التطبيقية الفندقية والسياحية - أكادير	2 000 000,00	9 041 355,96	11 041 355,96	11 041 355,96	100,00 %
4.1.2.0.0.14.004	معهد التكنولوجيا الفندقية والسياحية - الجديدة	800 000,00	488 133,03	1 288 133,03	5 188 133,03	402,76 %

- 63 -

التصنيف النهائية لمرافق الدولة المسيرة بصورة مستقلة للسنة المالية 2017

( الجدول ط )  
موارد الاستثمار

الرمز	بيان المرافق	تقديرات الموارد	تغيرات التقديرات الواردة في ميزانية المرفق	التقديرات النهائية للموارد	المداخل	نسبة التحصيل
4.1.2.0.0.12.049	المعهد الوطني الصحي	16 000 000,00	10 264 235,22	26 264 235,22	18 264 235,22	69,54 %
4.1.2.0.0.12.050	المركز الوطني للوقاية من الأتربة	3 500 000,00	12 897 674,52	16 397 674,52	13 040 943,92	79,53 %
4.1.2.0.0.12.051	مديرية الأدوية والصيدلة	9 500 000,00	35 789 239,82	45 289 239,82	19 870 569,19	43,87 %
4.1.2.0.0.12.052	المركز الاستشفائي الإقليمي بشوشاوة	0,00	0,00	0,00	0,00	---
4.1.2.0.0.12.053	المركز الاستشفائي بعصالة مقاطعة الحي الحسني	0,00	0,00	0,00	24 599,20	---
4.1.2.0.0.12.054	المركز الاستشفائي الإقليمي بتاونات	0,00	0,00	0,00	715 135,92	---
4.1.2.0.0.12.055	المركز الاستشفائي الجهوي بالرباط	0,00	0,00	0,00	274 283,12	---
4.1.2.0.0.12.056	المركز الاستشفائي الإقليمي بتاوريرت	0,00	0,00	0,00	2,00	---
4.1.2.0.0.12.057	المركز الاستشفائي الإقليمي يشوكتايت باها	0,00	0,00	0,00	94 561,60	---
4.1.2.0.0.12.058	المركز الاستشفائي بعصالة مقاطعة عين الشق	0,00	801 620,00	801 620,00	801 620,00	100,00 %
4.1.2.0.0.12.059	المركز الاستشفائي الإقليمي ببني سليمان	0,00	0,00	0,00	18 450,00	---
4.1.2.0.0.12.060	المركز الاستشفائي الإقليمي بطان	0,00	0,00	0,00	70 027,20	---
4.1.2.0.0.12.061	المركز الاستشفائي الإقليمي بالحوز	0,00	145 895,20	145 895,20	145 895,20	100,00 %
4.1.2.0.0.12.062	المركز الاستشفائي الإقليمي بزاكورة	0,00	0,00	0,00	338 830,59	---
4.1.2.0.0.12.063	المركز الاستشفائي الإقليمي بوجذور	0,00	0,00	0,00	109,60	---
4.1.2.0.0.12.064	المركز الاستشفائي الإقليمي بأسد-الزاك	0,00	0,00	0,00	0,00	---
4.1.2.0.0.12.065	المركز الاستشفائي الجهوي بكلميم	0,00	0,00	0,00	4 362,60	---
4.1.2.0.0.12.066	المركز الاستشفائي الإقليمي بالسمارة	0,00	0,00	0,00	1 176,80	---
4.1.2.0.0.12.067	المركز الاستشفائي بعصالة مقطعات سيدي البرنوصي	0,00	0,00	0,00	828 263,60	---
4.1.2.0.0.12.068	المركز الاستشفائي الإقليمي بالتناصر	0,00	0,00	0,00	0,00	---
4.1.2.0.0.12.069	المركز الاستشفائي الإقليمي بزيلا	0,00	29 746,00	29 746,00	29 746,00	100,00 %
4.1.2.0.0.12.070	المركز الاستشفائي الإقليمي بالحاجب	0,00	0,00	0,00	3 900,54	---
4.1.2.0.0.12.071	المركز الاستشفائي بعصالة المضيق الفيليني	0,00	0,00	0,00	4,60	---
4.1.2.0.0.12.072	العدسية الوطنية للمسحة الصورية	5 000 000,00	14 962 470,55	19 962 470,55	14 962 470,55	74,95 %
4.1.2.0.0.12.073	المركز الاستشفائي الإقليمي بجردة	0,00	0,00	0,00	0,00	---

**التصفية النهائية لمرافق الدولة المسيرة بصورة مستقلة للسنة المالية 2017**  
( الجـدول ط )  
موارد الاستثمار

الرمز	بيان المرافق	تقديرات الموارد	تغيرات التقديرات الواردة في ميزانية المرفق	التقديرات النهائية للموارد	المدخلات	نسبة التحصيل
وزارة التجهيز والنقل واللوجستيك والماء						
4.1.2.0.0.17.002	المركز الوطني للدراسات والأبحاث الطرقية	4 000 000,00	11 245 596,72	15 245 596,72	18 234 979,72	% 119,61
4.1.2.0.0.17.003	مصلحة شبكات مصالح السويقات والمعدات	1 000 000,00	4 824 281,81	5 824 281,81	4 824 281,81	% 82,83
4.1.2.0.0.17.004	مصلحة السويقات والمعدات - فاس	1 000 000,00	8 042 377,91	9 042 377,91	9 942 843,91	% 109,96
4.1.2.0.0.17.005	مصلحة السويقات والمعدات - الرباط	1 500 000,00	1 330 261,97	2 830 261,97	1 330 261,97	% 47,00
4.1.2.0.0.17.006	مصلحة السويقات والمعدات - مراكش	1 500 000,00	3 013 559,22	4 513 559,22	3 013 559,22	% 66,77
4.1.2.0.0.17.007	مصلحة السويقات والمعدات -مكناس	0,00	0,00	0,00	108 393,43	---
4.1.2.0.0.17.008	مصلحة السويقات والمعدات-وجدة	1 000 000,00	3 385 996,62	4 385 996,62	7 295 251,62	% 166,33
4.1.2.0.0.17.009	مصلحة السويقات والمعدات -الدار البيضاء	1 000 000,00	5 490 883,28	6 490 883,28	7 876 773,28	% 121,35
4.1.2.0.0.17.010	مصلحة السويقات والمعدات-أكادير	3 500 000,00	9 749 065,42	13 249 065,42	13 105 164,42	% 98,91
4.1.2.0.0.17.011	معهد التكوين على الآليات وإصلاح الطرق	1 000 000,00	0,00	1 000 000,00	3 362 725,08	% 336,27
4.1.2.0.0.17.012	المعهد العالي للدراسات البحرية	10 000 000,00	21 802 175,81	31 802 175,81	24 802 175,81	% 77,99
4.1.2.0.0.17.013	مديرية النقل عبرالطرق والسلامة الطرقية	500 000 000,00	1 591 427 525,92	2 091 427 525,92	1 942 811 196,40	% 92,89
4.1.2.0.0.17.014	مصلحة التكوين المستمر	300 000,00	0,00	300 000,00	842 982,64	% 280,99
4.1.2.0.0.17.016	مديرية التجهيزات العامة	500 000,00	1 613 477,00	2 113 477,00	8 425 559,53	% 398,66
4.1.2.0.0.17.017	المركز الوطني لإجراء الاختبارات والتصديق	20 000 000,00	360 251 858,68	380 251 858,68	421 288 918,68	% 110,79
4.1.2.0.0.17.018	مديرية الملاحة التجارية	4 500 000,00	17 565 940,36	22 065 940,36	26 994 790,36	% 122,34
4.1.2.0.0.17.019	مصلحة السويقات والمعدات بالعيون	0,00	0,00	0,00	0,00	---
4.1.2.0.0.17.020	مصلحة السويقات والمعدات بطنجة	0,00	0,00	0,00	0,00	---
4.1.2.0.0.17.021	مصلحة السويقات والمعدات ببنى ملال	0,00	0,00	0,00	0,00	---
4.1.2.0.0.17.022	مديرية الأرصاد الجوية الوطنية -الدار البيضاء	35 000 000,00	46 812 498,60	81 812 498,60	62 645 348,60	% 76,57
4.1.2.0.0.17.023	مصلحة تصبير الأوراش	500 000,00	4 000 000,00	4 500 000,00	4 000 000,00	% 88,89
	<b>مجموع موارد الاستثمار الخاصة بمرافق الدولة المسيرة بصورة مستقلة التابعة لوزارة التجهيز والنقل واللوجستيك والماء</b>	<b>586 300 000,00</b>	<b>2 090 555 499,32</b>	<b>2 676 855 499,32</b>	<b>2 560 905 206,48</b>	<b>% 95,67</b>
4.1.2.0.0.20.001	وزارة الفلاحة والصيد البحري والتنمية القروية والمياه والغابات	0,00	9 699 677,01	9 699 677,01	9 699 677,01	% 100,00
	معهد التقنيين المتخصصين في المكنة الفلاحية والتجهيز القروي ببوقاتل - سلا					

- 65 -

**التصفية النهائية لمرافق الدولة المسيرة بصورة مستقلة للسنة المالية 2017**  
( الجـدول ط )  
موارد الاستثمار

الرمز	بيان المرافق	تقديرات الموارد	تغيرات التقديرات الواردة في ميزانية المرفق	التقديرات النهائية للموارد	المدخلات	نسبة التحصيل
4.1.2.0.0.14.005	معهد التكنولوجيا الفندقية و السياحة - أرفود	500 000,00	3 804,78	503 804,78	703 804,78	% 139,70
4.1.2.0.0.14.006	معهد التكنولوجيا الفندقية و السياحة - فاس	800 000,00	554 492,63	1 354 492,63	1 554 492,63	% 114,77
4.1.2.0.0.14.007	المعهد المتخصص للتكنولوجيا التطبيقية الفندقية و السياحة - مراكش	1 600 000,00	6 376 192,00	7 976 192,00	8 176 192,00	% 102,51
4.1.2.0.0.14.008	المعهد المتخصص للتكنولوجيا التطبيقية الفندقية و السياحة - ورزازات	800 000,00	384 702,49	1 184 702,49	6 011 702,49	% 507,44
4.1.2.0.0.14.009	معهد التكنولوجيا الفندقية و السياحة - المعبدة	800 000,00	4 398 443,54	5 198 443,54	5 698 443,54	% 109,62
4.1.2.0.0.14.010	معهد التكنولوجيا الفندقية و السياحة - سلا	500 000,00	253 256,26	753 256,26	1 153 256,26	% 153,10
4.1.2.0.0.14.011	معهد التكنولوجيا الفندقية و السياحة - طنجة	1 000 000,00	3 782 913,14	4 782 913,14	4 782 913,14	% 100,00
4.1.2.0.0.14.012	مركز التأهيل المهني الفندقي و السياحي- أصيلا	700 000,00	2 940 738,31	3 640 738,31	3 940 738,31	% 108,24
4.1.2.0.0.14.013	مركز التأهيل المهني الفندقي و السياحي- بن سليمان	500 000,00	2 900 212,66	3 400 212,66	3 775 212,66	% 111,03
4.1.2.0.0.14.014	مركز التأهيل المهني الفندقي و السياحي- الدار البيضاء	750 000,00	3 170 155,06	3 920 155,06	4 095 155,06	% 104,46
4.1.2.0.0.14.015	مركز التأهيل المهني الفندقي و السياحي بـتواركتـ الرباط	500 000,00	1 094 542,23	1 594 542,23	1 794 542,23	% 112,54
4.1.2.0.0.14.016	معهد التكنولوجيا الفندقية و السياحة لفن الطبخ المغربي حي أنس بفاس	2 000 000,00	2 887 753,99	4 887 753,99	5 087 753,99	% 104,09
4.1.2.0.0.14.017	قسم خريطة التكوين المهني	0,00	0,00	0,00	0,00	---
4.1.2.0.0.14.018	معهد فنون الصناعة التقليدية بفاس	200 000,00	10 505,67	210 505,67	210 505,67	% 100,00
4.1.2.0.0.14.019	معهد فنون الصناعة التقليدية بمراكش	200 000,00	42 525,23	242 525,23	242 525,23	% 100,00
4.1.2.0.0.14.020	معهد فنون الصناعة التقليدية بمكناس	200 000,00	44 569,92	244 569,92	244 569,92	% 100,00
4.1.2.0.0.14.021	معهد فنون الصناعة التقليدية بالرباط	200 000,00	30 002,81	230 002,81	230 002,81	% 100,00
4.1.2.0.0.14.022	معهد فنون الصناعة التقليدية وورزازات	230 000,00	30 772,58	260 772,58	260 772,58	% 100,00
4.1.2.0.0.14.023	معهد فنون الصناعة التقليدية إنزكان	250 000,00	189,49	250 189,49	250 189,49	% 100,00
4.1.2.0.0.14.024	المديرية العامة للتطيران المدني	25 000 000,00	158 930 212,82	183 930 212,82	221 531 012,82	% 120,44
	<b>مجموع موارد الاستثمار الخاصة بمرافق الدولة المسيرة بصورة مستقلة التابعة لوزارة السياحة والنقل الجوي والصناعة التقليدية والاقتصاد الاجتماعي</b>	<b>43 280 000,00</b>	<b>204 443 605,65</b>	<b>247 723 605,65</b>	<b>297 551 405,65</b>	<b>% 120,11</b>
الأمانة العامة للحكومة						
4.1.2.0.0.16.001	مديرية المطبعة الرسمية	0,00	77 400 000,00	77 400 000,00	133 297 696,74	% 172,22
	مجموع موارد الاستثمار الخاصة بمرافق الدولة المسيرة بصورة مستقلة التابعة لوزارة السياحة والنقل الجوي والصناعة التقليدية والاقتصاد الاجتماعي					

**التصفيّة النهائية لمرافق الدولة المسيرة بصورة مستقلة للسنة الماليّة 2017**  
( الجـدول ط )  
مـوارد الاستثمار

الرمز	بيان المرافق	تقديرات الموارد	تغيرات التقديرات الواردة في ميزانية المرفق	التقديرات النهائية للموارد	المدخل	نسبة التحصيل
4.1.2.0.0.21.008	مصلحة السياحة الثقافية للشباب	0,00	0,00	0,00	0,00	---
<b>مجموع موارد الاستثمار الخاصة بمرافق الدولة المسيرة بصورة مستقلة التابعة لوزارة الشباب والرياضة</b>						
وزارة الأوقاف والشؤون الإسلامية						
4.1.2.0.0.23.001	قسم الحج	0,00	0,00	0,00	0,00	---
<b>مجموع موارد الاستثمار الخاصة بمرافق الدولة المسيرة بصورة مستقلة التابعة لوزارة الأوقاف والشؤون الإسلامية</b>						
وزارة الطاقة والمعادن والتنمية المستدامة						
4.1.2.0.0.27.001	معهد المعادن بتوكيسيت	190 000,00	75 389,37	265 389,37	265 389,37	100,00%
4.1.2.0.0.27.002	معهد المعادن بمرافش	1 380 000,00	325 123,99	1 705 123,99	1 705 123,99	100,00%
4.1.2.0.0.27.004	المختبر الوطني للدراسات ورصد التلوث	1 500 000,00	3 959 926,65	5 459 926,65	5 459 926,65	100,00%
<b>مجموع موارد الاستثمار الخاصة بمرافق الدولة المسيرة بصورة مستقلة التابعة لوزارة الطاقة والمعادن والتنمية المستدامة</b>						
وزارة الصناعة والاستثمار والتجارة والاقتصاد الرقمي						
4.1.2.0.0.28.002	مرفق الدولة المسير بصورة مستقلة المكلف بالاعتماد والتقييس	0,00	0,00	0,00	0,00	---
<b>مجموع موارد الاستثمار الخاصة بمرافق الدولة المسيرة بصورة مستقلة التابعة لوزارة الصناعة والاستثمار والتجارة والاقتصاد الرقمي</b>						
وزارة الثقافة والاتصال						
4.1.2.0.0.29.001	مطبعة دار المناهل	0,00	0,00	0,00	0,00	---
4.1.2.0.0.29.002	المعهد الوطني لطوم الآثار والتراث بالرباط	0,00	0,00	0,00	0,00	---
4.1.2.0.0.29.003	المعهد الوطني للفنون الجميلة بتطوان	0,00	0,00	0,00	0,00	---
4.1.2.0.0.29.004	مسرح محمد السادس بوجدة	0,00	0,00	0,00	0,00	---
4.1.2.0.0.29.005	المعهد العالي للإعلام والاتصال	2 610 000,00	5 843 833,84	8 453 833,84	8 453 833,84	100,00%
4.1.2.0.0.29.006	المعهد العالي لمهن المسمي البصري والسينما	6 500 000,00	40 063 977,34	46 563 977,34	51 563 977,34	110,74%
<b>مجموع موارد الاستثمار الخاصة بمرافق الدولة المسيرة بصورة مستقلة التابعة لوزارة الثقافة والاتصال</b>						
وزارة الشغل والإمماج المهني						
4.1.2.0.0.31.004	قسم التكوين	0,00	419 972,00	419 972,00	419 972,00	100,00%
<b>مجموع موارد الاستثمار الخاصة بمرافق الدولة المسيرة بصورة مستقلة التابعة لوزارة الشغل والإمماج المهني</b>						

- 67 -

**التصفيّة النهائية لمرافق الدولة المسيرة بصورة مستقلة للسنة الماليّة 2017**  
( الجـدول ط )  
مـوارد الاستثمار

الرمز	بيان المرافق	تقديرات الموارد	تغيرات التقديرات الواردة في ميزانية المرفق	التقديرات النهائية للموارد	المدخل	نسبة التحصيل
4.1.2.0.0.20.002	المعهد الملكي للتكوين المتخصصين في تربية المواشي بالفوارات - إقليم القنيطرة	0,00	0,00	0,00	0,00	---
4.1.2.0.0.20.003	المعهد التقني الفلاحي بالشاوية	0,00	0,00	0,00	0,00	---
4.1.2.0.0.20.004	المعهد التقني الفلاحي بتيفلت	0,00	7 902 417,29	7 902 417,29	7 902 417,29	100,00%
4.1.2.0.0.20.005	المعهد التقني الفلاحي بالمسائل بوظاهر	0,00	813 819,79	813 819,79	813 819,79	100,00%
4.1.2.0.0.20.006	المدرسة الفلاحية بتمارة	0,00	3 024 333,45	3 024 333,45	3 024 333,45	100,00%
4.1.2.0.0.20.007	قسم استدامة وتهيئة الموارد البحرية	3 700 000,00	53 159 437,88	56 859 437,88	56 859 437,88	100,00%
4.1.2.0.0.20.008	معهد التكنولوجيا للصيد البحري-الحسيمة	200 000,00	98,55	200 098,55	200 098,55	100,00%
4.1.2.0.0.20.009	معهد التكنولوجيا للصيد البحري-أسفي	200 000,00	2 509 952,67	2 709 952,67	2 709 952,67	100,00%
4.1.2.0.0.20.010	المعهد العالي للصيد البحري	1 200 000,00	424 499,16	1 624 499,16	1 624 499,16	100,00%
4.1.2.0.0.20.011	معهد التكنولوجيا للصيد البحري-طاطان	300 000,00	904 259,86	1 204 259,86	1 204 259,86	100,00%
4.1.2.0.0.20.012	معهد التكنولوجيا للصيد البحري - العرائش	200 000,00	557,33	200 557,33	200 557,33	100,00%
4.1.2.0.0.20.013	معهد التكنولوجيا للصيد البحري - العيون	200 000,00	360 181,93	560 181,93	4 930 608,13	880,18%
4.1.2.0.0.20.014	المدرسة الوطنية الفلغوية للمهندسين	8 000 000,00	3 364 623,71	11 364 623,71	10 244 623,71	90,14%
4.1.2.0.0.20.015	مصلحة التثويات الفلاحية	10 000 000,00	1 873 991,63	11 873 991,63	10 123 584,29	85,26%
4.1.2.0.0.20.016	مصلحة تقييم المنتوجات الفلغوية	0,00	0,00	0,00	0,00	---
4.1.2.0.0.20.017	المنتزه الوطني لموس ماسة	0,00	731 234,00	731 234,00	731 234,00	100,00%
<b>مجموع موارد الاستثمار الخاصة بمرافق الدولة المسيرة بصورة مستقلة التابعة لوزارة الفلاحة والصيد البحري والتنمية القروية والمياه والغابات</b>						
وزارة الشباب والرياضة						
4.1.2.0.0.21.001	المركب الرياضي محمد الخامس الدار البيضاء والقاعدة البحرية بالمحمدية	0,00	0,00	0,00	0,00	---
4.1.2.0.0.21.002	المركب الرياضي الأمير مولاي عبد الله -الرباط	0,00	0,00	0,00	0,00	---
4.1.2.0.0.21.003	المعهد الملكي لتكوين أطر الشبيبة والرياضة -الرباط	0,00	4 401 761,90	4 401 761,90	4 401 761,90	100,00%
4.1.2.0.0.21.005	المركب الرياضي لفاس	0,00	0,00	0,00	0,00	---
4.1.2.0.0.21.006	مصلحة مراقبة المنشآت والقاعات الرياضية	0,00	9 110 101,89	9 110 101,89	15 110 101,89	165,86%
4.1.2.0.0.21.007	مجمع مولاي رشيد للبحر والصيد والتربية	0,00	0,00	0,00	0,00	---

**التصفية النهائية لمرافق الدولة المسيرة بصورة مستقلة للسنة المالية 2017**  
( الجدول ط )  
موارد الاستثمار

الرمز	بيان المرافق	تقديرات الموارد	تغيرات التقديرات الواردة في ميزانية المرفق	التقديرات النهائية للموارد	المدخلات	نسبة التحصيل
	مجموع موارد الاستثمار الخاصة بمرافق الدولة المسيرة بصورة مستقلة التابعة لوزارة إعداد التراب الوطني والتصوير والإسكان وسياسة المدينة	8 300 000,00	2 438 872,74	10 738 872,74	5 026 275,76	% 46,80
	وزارة الأسرة والتضامن والمساواة والتنمية الاجتماعية					
4.1.2.0.0.48.001	مصلحة التوجيه والدعم	0,00	212 899,15	212 899,15	212 899,15	% 100,00
	مجموع موارد الاستثمار الخاصة بمرافق الدولة المسيرة بصورة مستقلة التابعة ل وزارة الأسرة والتضامن والمساواة والتنمية الاجتماعية	0,00	212 899,15	212 899,15	212 899,15	% 100,00
	المنشآت العامة لإدارة السجون وإعادة الإدماج					
4.1.2.0.0.51.001	مصلحة وحدات التكوين الفني والحرفي	0,00	3 213 552,50	3 213 552,50	3 213 552,50	% 100,00
	مجموع موارد الاستثمار الخاصة بمرافق الدولة المسيرة بصورة مستقلة التابعة للمنشآت العامة لإدارة السجون وإعادة الإدماج	0,00	3 213 552,50	3 213 552,50	3 213 552,50	% 100,00
	مجموع موارد الاستثمار الخاصة بمرافق الدولة المسيرة بصورة مستقلة...	745 260 000,00	3 368 003 182,07	4 113 263 182,07	4 071 319 919,35	% 98,98

- 69 -

**التصفية النهائية لمرافق الدولة المسيرة بصورة مستقلة للسنة المالية 2017**  
( الجدول ط )  
موارد الاستثمار

الرمز	بيان المرافق	تقديرات الموارد	تغيرات التقديرات الواردة في ميزانية المرفق	التقديرات النهائية للموارد	المدخلات	نسبة التحصيل
	إدارة الدفاع الوطني					
4.1.2.0.0.34.001	المركز الملكي للإستشفاف الفضائي عن بعد	3 000 000,00	6 155 010,97	9 155 010,97	9 155 010,97	% 100,00
4.1.2.0.0.34.002	المستشفى العسكري الدراسي محمد الخامس بالرباط	0,00	500 000,00	500 000,00	500 000,00	% 100,00
4.1.2.0.0.34.003	المستشفى العسكري ابن سينا بمراكش	0,00	450 000,00	450 000,00	450 000,00	% 100,00
4.1.2.0.0.34.004	المستشفى العسكري مولاي اسماعيل بكناس	0,00	200 000,00	200 000,00	200 000,00	% 100,00
4.1.2.0.0.34.005	المستشفى العسكري بالعيون	0,00	0,00	0,00	0,00	---
4.1.2.0.0.34.006	المستشفى العسكري بالداخلة	0,00	0,00	0,00	0,00	---
4.1.2.0.0.34.007	المستشفى العسكري بكلميم	0,00	0,00	0,00	0,00	---
4.1.2.0.0.34.008	المركز الطبي الجراحي العسكري بأكادير	0,00	0,00	0,00	0,00	---
4.1.2.0.0.34.009	المركز الطبي الجراحي العسكري بالسمارة	0,00	0,00	0,00	0,00	---
4.1.2.0.0.34.010	وحدة الدرك الملكي لتصنيع الأقتعة	0,00	0,00	0,00	0,00	---
4.1.2.0.0.34.011	المؤسسة المركزية للتدبير وتغزين الغد	0,00	0,00	0,00	0,00	---
	مجموع موارد الاستثمار الخاصة بمرافق الدولة المسيرة بصورة مستقلة التابعة لإدارة الدفاع الوطني	3 000 000,00	7 305 010,97	10 305 010,97	10 305 010,97	% 100,00
	المنشآت السامية للتخطيط					
4.1.2.0.0.42.001	المعهد الوطني للإحصاء و الإقتصاد التطبيقي	5 000 000,00	7 225 681,47	12 225 681,47	12 225 681,47	% 100,00
4.1.2.0.0.42.002	المركز الوطني للتوثيق	4 000 000,00	6 836 421,41	10 836 421,41	10 836 421,41	% 100,00
4.1.2.0.0.42.003	مدرسة علوم المعطومات	8 700 000,00	29 113 640,67	37 813 640,67	38 028 640,67	% 100,57
	مجموع موارد الاستثمار الخاصة بمرافق الدولة المسيرة بصورة مستقلة التابعة للمنشآت السامية للتخطيط	17 700 000,00	43 175 743,55	60 875 743,55	61 090 743,55	% 100,35
	وزارة إعداد التراب الوطني والتعمير والإسكان وسياسة المدينة					
4.1.2.0.0.46.001	المدرسة الوطنية للهندسة المعمارية	7 300 000,00	0,00	7 300 000,00	2 587 403,02	% 35,44
4.1.2.0.0.46.002	المعهد الوطني للتهيئة والتصوير	1 000 000,00	2 438 872,74	3 438 872,74	2 438 872,74	% 70,92
4.1.2.0.0.46.003	المدرسة الوطنية للهندسة المعمارية بفاس	0,00	0,00	0,00	0,00	---
4.1.2.0.0.46.004	المدرسة الوطنية للهندسة المعمارية بنطوان	0,00	0,00	0,00	0,00	---
4.1.2.0.0.46.005	المدرسة الوطنية للهندسة المعمارية بمراكش	0,00	0,00	0,00	0,00	---







**التصفية النهائية لمرافق الدولة المسيرة بصورة مستقلة للسنة المالية 2017**  
(الجـ دـولـ ي)  
**نفقات الاستغلال**

الرمز	بيان المرافق	المسلف الأصلي للنفقات - تغيرات التقديرات التوجيهية عن قرارات رفع سقف التكاليف	تغيرات التقديرات التوجيهية عن قرارات رفع سقف التكاليف	المسلف النهائي للنفقات	دفع فريض موارد الاستغلال المرصود لتنفقات الاستثمار	الاعتمادات النهائية	النفقات المأمور بصرفها	نسوية فئوتن التصفية الاعتمادات غير المستهلكة المبلغا	نسبة الإنجاز
4.2.1.0.0.21.001	المركب الرياضي محمد الخامس الدار البيضاء والقاعة البحرية بالمحمدية	13 941 645,20	26 941 645,20	26 941 645,20	0,00	26 941 645,20	21 681 730,41	5 259 914,79	80,48%
4.2.1.0.0.21.002	المركب الرياضي الأمير مولاي عبد الله - الرباط	991 462,85	6 291 462,85	6 291 462,85	0,00	6 291 462,85	5 792 842,72	498 620,13	92,07%
4.2.1.0.0.21.003	المعهد الملكي لتكوين أطر الشبيبة والرياضة - الرباط	5 444 720,31	17 444 720,31	17 444 720,31	800 000,00	18 244 720,31	13 939 048,70	3 505 671,61	76,40%
4.2.1.0.0.21.005	المركب الرياضي للفاس	1 934 392,62	5 934 392,62	5 934 392,62	0,00	5 934 392,62	5 587 206,62	347 186,00	94,15%
4.2.1.0.0.21.006	مصلحة مراقبة المؤسسات والقاعات الرياضية	14 181 924,19	20 181 924,19	20 181 924,19	0,00	20 181 924,19	17 181 872,33	3 000 051,86	85,13%
4.2.1.0.0.21.007	مجمع مولاي رشيد للشباب والطفولة ببولنفة	7 046 993,23	12 046 993,23	12 046 993,23	0,00	12 046 993,23	10 247 269,52	1 799 723,71	85,06%
4.2.1.0.0.21.008	مصلحة السباحة الكفافية للشباب	5 197 177,04	5 697 177,04	5 697 177,04	0,00	5 697 177,04	1 069 310,60	4 627 866,44	18,77%
	<b>مجموع نفقات الاستغلال الخاصة بمرافق الدولة المسيرة بصورة مستقلة التابعة لوزارة الأوقاف والشؤون الإسلامية</b>	<b>45 800 000,00</b>	<b>94 538 315,44</b>	<b>94 538 315,44</b>	<b>800 000,00</b>	<b>95 338 315,44</b>	<b>75 499 280,90</b>	<b>19 039 034,54</b>	<b>79,19%</b>
4.2.1.0.0.23.001	قسم الحج	8 233 112,82	28 233 112,82	28 233 112,82	0,00	28 233 112,82	17 550 733,36	10 682 379,46	62,16%
	<b>مجموع نفقات الاستغلال الخاصة بمرافق الدولة المسيرة بصورة مستقلة التابعة لوزارة الأوقاف والشؤون الإسلامية</b>	<b>8 233 112,82</b>	<b>28 233 112,82</b>	<b>28 233 112,82</b>	<b>0,00</b>	<b>28 233 112,82</b>	<b>17 550 733,36</b>	<b>10 682 379,46</b>	<b>62,16%</b>
4.2.1.0.0.27.001	معهد المعادن بتوكيسيت	94 831,09	3 400 831,09	3 400 831,09	0,00	3 400 831,09	2 567 384,05	833 447,04	75,49%
4.2.1.0.0.27.002	معهد المعادن بمرانش	464 915,79	4 044 915,79	4 044 915,79	0,00	4 044 915,79	2 633 141,58	1 411 774,21	65,10%
4.2.1.0.0.27.004	المختبر الوطني للدراسات ورصد التلوث	726 703,99	1 326 703,99	1 326 703,99	0,00	1 326 703,99	167 260,20	1 159 443,79	12,61%
	<b>مجموع نفقات الاستغلال الخاصة بمرافق الدولة المسيرة بصورة مستقلة التابعة لوزارة الطاقة والمعادن والتنمية المستدامة</b>	<b>1 286 450,87</b>	<b>8 772 450,87</b>	<b>8 772 450,87</b>	<b>0,00</b>	<b>8 772 450,87</b>	<b>5 367 785,83</b>	<b>3 404 665,04</b>	<b>61,19%</b>
4.2.1.0.0.28.002	مرافق الدولة المسيرة بصورة مستقلة المكلف بالاقتصاد والتقييس	-4 000 000,00	0,00	0,00	0,00	0,00	0,00	0,00	---
	<b>مجموع نفقات الاستغلال الخاصة بمرافق الدولة المسيرة بصورة مستقلة التابعة لوزارة الصناعة والاستثمار والتجارة والاقتصاد الرقمي</b>	<b>4 000 000,00</b>	<b>-4 000 000,00</b>	<b>0,00</b>	<b>0,00</b>	<b>0,00</b>	<b>0,00</b>	<b>0,00</b>	<b>---</b>
4.2.1.0.0.29.001	مطبخة دار المعامل	584 050,73	2 884 050,73	2 884 050,73	0,00	2 884 050,73	1 009 720,56	1 874 330,17	35,01%
4.2.1.0.0.29.002	المعهد الوطني لعلوم الآثار والتراث بالرباط	1 295 000,00	1 595 000,00	1 595 000,00	0,00	1 595 000,00	634 222,80	960 777,20	39,76%
4.2.1.0.0.29.003	المعهد الوطني للفنون الجميلة بتطوان	665 000,00	865 000,00	865 000,00	0,00	865 000,00	641 655,12	223 344,88	74,18%
4.2.1.0.0.29.004	مرشح محمد السادس بوجدة	-1 500 000,00	0,00	0,00	0,00	0,00	0,00	0,00	---
4.2.1.0.0.29.005	المعهد العالي للإعلام والإصطناع	1 383 804,78	6 683 804,78	6 683 804,78	0,00	6 683 804,78	3 721 216,98	2 962 587,80	55,68%

- 77 -

**التصفية النهائية لمرافق الدولة المسيرة بصورة مستقلة للسنة المالية 2017**  
(الجـ دـولـ ي)  
**نفقات الاستغلال**

الرمز	بيان المرافق	المسلف الأصلي للنفقات - تغيرات التقديرات التوجيهية عن قرارات رفع سقف التكاليف	تغيرات التقديرات التوجيهية عن قرارات رفع سقف التكاليف	المسلف النهائي للنفقات	دفع فريض موارد الاستغلال المرصود لتنفقات الاستثمار	الاعتمادات النهائية	النفقات المأمور بصرفها	نسوية فئوتن التصفية الاعتمادات غير المستهلكة المبلغا	نسبة الإنجاز
4.2.1.0.0.17.019	مصلحة السويقت والمعدات بالعيون	0,00	0,00	0,00	0,00	0,00	0,00	0,00	---
4.2.1.0.0.17.020	مصلحة السويقت والمعدات بطنجة	0,00	0,00	0,00	0,00	0,00	0,00	0,00	---
4.2.1.0.0.17.021	مصلحة السويقت والمعدات ببني ملال	0,00	0,00	0,00	0,00	0,00	0,00	0,00	---
4.2.1.0.0.17.022	مديرية الأرصدة الجوية الوطنية - الدار البيضاء	39 882 449,02	84 882 449,02	84 882 449,02	0,00	84 882 449,02	42 936 191,21	41 946 257,81	50,58%
4.2.1.0.0.17.023	مصلحة تسخير الأوراش	500 000,00	20 225 907,51	20 725 907,51	0,00	20 725 907,51	12 053 840,27	8 672 067,24	58,16%
	<b>مجموع نفقات الاستغلال الخاصة بمرافق الدولة المسيرة بصورة مستقلة التابعة لوزارة التجهيز والنقل واللوجيستيك والماء</b>	<b>210 600 000,00</b>	<b>334 897 762,47</b>	<b>334 897 762,47</b>	<b>17 000 000,00</b>	<b>545 397 762,47</b>	<b>241 008 040,44</b>	<b>304 389 722,03</b>	<b>42,85%</b>
4.2.1.0.0.20.001	معهد التقنيين المتخصصين في المكنة الفلاحية والتجهيز القروي ببولقنادل - سلا	2 400 000,00	7 366 839,62	9 766 839,62	0,00	9 766 839,62	2 088 090,58	7 678 749,04	21,38%
4.2.1.0.0.20.002	المعهد الملكي للتقنيين المتخصصين في تربية المواشي والغوارات - إقليم القنيطرة	2 700 000,00	22 669,75	2 722 669,75	0,00	2 722 669,75	2 307 814,37	414 855,38	84,76%
4.2.1.0.0.20.003	المعهد التقني الفلاحي بالشنوية	1 600 000,00	0,00	1 600 000,00	0,00	1 600 000,00	1 41 000,00	1 459 000,00	8,81%
4.2.1.0.0.20.004	المعهد التقني الفلاحي بتيغلت	1 700 000,00	5 679 994,80	7 379 994,80	0,00	7 379 994,80	1 390 168,47	5 989 826,33	18,84%
4.2.1.0.0.20.005	المعهد التقني الفلاحي بالشمال بوطاهر	1 600 000,00	794 789,92	2 394 789,92	0,00	2 394 789,92	1 498 750,82	896 039,10	62,58%
4.2.1.0.0.20.006	المدرسة الفلاحية بتمارة	2 200 000,00	5 668 381,70	7 868 381,70	0,00	7 868 381,70	1 713 039,27	6 155 342,43	21,77%
4.2.1.0.0.20.007	قسم استدامة ونهضة الموارد البحرية	19 400 000,00	2 126 047,63	21 526 047,63	0,00	21 526 047,63	19 527 728,01	1 998 319,62	90,72%
4.2.1.0.0.20.008	معهد التكنولوجيا لتصيد البحري-الحميمة	2 700 000,00	1 113 660,27	3 813 660,27	0,00	3 813 660,27	1 821 553,37	1 992 106,90	47,76%
4.2.1.0.0.20.009	معهد التكنولوجيا لتصيد البحري - أسفي	3 400 000,00	676 099,48	4 076 099,48	0,00	4 076 099,48	3 329 892,08	1 746 207,40	57,16%
4.2.1.0.0.20.010	المعهد العالي لتصيد البحري	5 000 000,00	929 684,95	5 929 684,95	0,00	5 929 684,95	3 970 659,92	1 959 025,03	66,96%
4.2.1.0.0.20.011	معهد التكنولوجيا لتصيد البحري-حطان	3 000 000,00	1 864 380,96	4 864 380,96	0,00	4 864 380,96	2 149 318,99	2 715 061,97	44,18%
4.2.1.0.0.20.012	معهد التكنولوجيا لتصيد البحري - العرائش	3 000 000,00	577 612,50	3 577 612,50	0,00	3 577 612,50	2 735 816,31	841 796,19	76,47%
4.2.1.0.0.20.013	معهد التكنولوجيا لتصيد البحري - العيون	2 900 000,00	294 865,65	3 194 865,65	0,00	3 194 865,65	2 370 365,62	824 500,03	74,19%
4.2.1.0.0.20.014	المدرسة الوطنية القروية للتقنيين للمهندسين	4 500 000,00	6 010 612,77	10 510 612,77	0,00	10 510 612,77	6 010 612,77	2 071 392,76	65,54%
4.2.1.0.0.20.015	مصلحة القنويات الفلاحية	7 677 000,00	5 632 462,18	13 309 462,18	0,00	13 309 462,18	7 947 832,96	5 361 629,52	59,72%
4.2.1.0.0.20.016	مصلحة تقييم المنتوجات الفلاحية	14 000 000,00	48 962 464,60	62 962 464,60	0,00	62 962 464,60	9 085 823,17	53 876 641,43	14,43%
4.2.1.0.0.20.017	المنتزه الوطني لموسى منة	0,00	109 184,40	109 184,40	0,00	109 184,40	0,00	109 184,40	0,00%
	<b>مجموع نفقات الاستغلال الخاصة بمرافق الدولة المسيرة بصورة مستقلة التابعة لوزارة الفلاحة والصيد البحري والتنمية القروية والمياه والغابات</b>	<b>77 777 000,00</b>	<b>83 329 751,18</b>	<b>161 106 751,18</b>	<b>0,00</b>	<b>161 106 751,18</b>	<b>161 106 751,18</b>	<b>96 089 677,53</b>	<b>40,36%</b>



**التصنيف النهائية لمرافق الدولة المسيرة بصورة مستقلة للسنة المالية 2017**  
( الجدول ي )  
**نفقات الاستغلال**

الرمز	بيان المرافق	السقف الأصلي للنفقات - تكديرات قانون المالية	تغييرات التغيرات الناتجة عن قرارات رفع سقف التكاليف	السقف النهائي للنفقات	دفع فاقض موارد الاستغلال المرصود نفقات الاستثمار	الاعتمادات النهائية	النفقات المأمور بصرفها	نسوية قانون التصفية غير الاعتمادات غير المستهلكة المبلغ	نسبة الإنجاز
4.2.1.0.0.46.002	المعهد الوطني للتربية والتدريب	4 000 000,00	1 223 838,00	5 223 838,00	0,00	5 223 838,00	1 618 005,07	3 605 832,93	30,97 %
4.2.1.0.0.46.003	المدسة الوطنية للتهندسة المعمارية بفاس	4 300 000,00	-4 300 000,00	0,00	0,00	0,00	0,00	0,00	---
4.2.1.0.0.46.004	المدسة الوطنية للتهندسة المعمارية بتطوان	4 300 000,00	-4 300 000,00	0,00	0,00	0,00	0,00	0,00	---
4.2.1.0.0.46.005	المدسة الوطنية للتهندسة المعمارية بمراكش	4 300 000,00	-4 300 000,00	0,00	0,00	0,00	0,00	0,00	---
	مجموع نفقات الاستغلال الخاصة بمرافق الدولة المسيرة بصورة مستقلة التابعة لوزارة إعداد التراب الوطني والتعمير والإسكان وسياسة المدينة	36 300 000,00	-21 872 162,00	14 427 838,00	0,00	14 427 838,00	7 634 196,50	6 793 641,50	52,91 %
	وزارة الأسرة والتضامن والمساواة والتنمية الاجتماعية								
4.2.1.0.0.48.001	مصلحة التوجيه والدعم	0,00	809 309,45	809 309,45	0,00	809 309,45	284 985,60	524 323,85	35,21 %
	مجموع نفقات الاستغلال الخاصة بمرافق الدولة المسيرة بصورة مستقلة التابعة ل وزارة الأسرة والتضامن والمساواة والتنمية الاجتماعية	0,00	809 309,45	809 309,45	0,00	809 309,45	284 985,60	524 323,85	35,21 %
	المنووية العامة لإدارة المسجون وإعادة الإدماج								
4.2.1.0.0.51.001	مصلحة وحدات التكوين الفني والحرفي	5 500 000,00	7 724 624,96	13 224 624,96	0,00	13 224 624,96	1 221 237,50	12 003 387,46	9,23 %
	مجموع نفقات الاستغلال الخاصة بمرافق الدولة المسيرة بصورة مستقلة التابعة للمنووية العامة لإدارة المسجون وإعادة الإدماج	5 500 000,00	7 724 624,96	13 224 624,96	0,00	13 224 624,96	1 221 237,50	12 003 387,46	9,23 %
	مجموع نفقات الاستغلال الخاصة بمرافق الدولة المسيرة بصورة مستقلة...	2 198 174 000,00	1 361 056 569,07	3 559 230 569,07	190 593 581,03	3 749 824 150,10	1 868 402 221,81	1 690 828 347,26	49,83 %

- 79 -

**التصنيف النهائية لمرافق الدولة المسيرة بصورة مستقلة للسنة المالية 2017**  
( الجدول ي )  
**نفقات الاستغلال**

الرمز	بيان المرافق	السقف الأصلي للنفقات - تكديرات قانون المالية	تغييرات التغيرات الناتجة عن قرارات رفع سقف التكاليف	السقف النهائي للنفقات	دفع فاقض موارد الاستغلال المرصود نفقات الاستثمار	الاعتمادات النهائية	النفقات المأمور بصرفها	نسوية قانون التصفية غير الاعتمادات غير المستهلكة المبلغ	نسبة الإنجاز
4.2.1.0.0.29.006	المعهد العالي لمهن السعوي البصري والسينما	7 200 000,00	7 015 000,00	14 215 000,00	1 667 308,13	15 882 308,13	5 078 307,53	9 136 692,47	31,97 %
	مجموع نفقات الاستغلال الخاصة بمرافق الدولة المسيرة بصورة مستقلة التابعة لوزارة الثقافة والاتصال	16 800 000,00	9 442 855,51	26 242 855,51	1 667 308,13	27 910 163,64	11 085 122,99	15 157 732,52	39,72 %
	وزارة الشغل والإدماج المهني								
4.2.1.0.0.31.004	قسم التكوين	200 000,00	466 600,00	666 600,00	0,00	666 600,00	0,00	666 600,00	0,00 %
	مجموع نفقات الاستغلال الخاصة بمرافق الدولة المسيرة بصورة مستقلة التابعة لوزارة الشغل والإدماج المهني	200 000,00	466 600,00	666 600,00	0,00	666 600,00	0,00	666 600,00	0,00 %
	إدارة الدفاع الوطني								
4.2.1.0.0.34.001	المركز الملكي للإستشفاء المضطرب عن بعد	19 681 000,00	31 318 602,50	50 999 602,50	0,00	50 999 602,50	4 404 858,76	46 594 743,74	8,64 %
4.2.1.0.0.34.002	المستشفى العسكري الدراسي محمد الخامس بقرطاج	170 000 000,00	26 587 908,80	196 587 908,80	500 000,00	197 087 908,80	179 353 417,44	17 234 491,38	91,00 %
4.2.1.0.0.34.003	المستشفى العسكري ابن سنيان بمراكش	52 000 000,00	30 128 738,01	82 128 738,01	450 000,00	82 578 738,01	47 929 256,29	34 199 481,72	58,04 %
4.2.1.0.0.34.004	المستشفى العسكري مولاي اسماعيل بكنفس	50 000 000,00	21 900 352,91	71 900 352,91	200 000,00	72 100 352,91	70 708 566,72	1 191 786,19	98,07 %
4.2.1.0.0.34.005	المستشفى العسكري بالعيون	12 000 000,00	24 915 074,47	36 915 074,47	0,00	36 915 074,47	19 538 099,39	17 376 975,08	52,93 %
4.2.1.0.0.34.006	المستشفى العسكري بالداخلة	10 000 000,00	20 150 177,76	30 150 177,76	0,00	30 150 177,76	13 144 924,20	17 005 253,56	43,60 %
4.2.1.0.0.34.007	المستشفى العسكري بكلميم	21 000 000,00	32 397 553,53	53 397 553,53	0,00	53 397 553,53	33 649 396,42	19 748 157,11	63,02 %
4.2.1.0.0.34.008	المركز الطبي الجراحي العسكري بأكادير	33 000 000,00	31 950 328,54	64 950 328,54	0,00	64 950 328,54	24 115 199,57	40 835 128,97	37,13 %
4.2.1.0.0.34.009	المركز الطبي الجراحي العسكري بالسمارة	3 000 000,00	2 824 444,09	5 824 444,09	0,00	5 824 444,09	3 912 990,53	1 911 453,56	67,18 %
4.2.1.0.0.34.010	وحدة الدرك الملكي لتصنيع الأقمشة	2 474 000,00	4 372 914,26	6 846 914,26	0,00	6 846 914,26	1 864 634,71	4 982 279,55	27,23 %
4.2.1.0.0.34.011	الموسسة المركزية لتبوير وتبزين العتاد	0,00	1 605 000,00	1 605 000,00	0,00	1 605 000,00	0,00	1 605 000,00	0,00 %
	مجموع نفقات الاستغلال الخاصة بمرافق الدولة المسيرة بصورة مستقلة التابعة لوزارة الدفاع الوطني	373 155 000,00	228 151 094,87	601 306 094,87	1 150 000,00	602 456 094,87	398 621 344,03	202 684 750,84	66,17 %
	المنووية السامية للتخطيط								
4.2.1.0.0.42.001	المعهد الوطني للإحصاء والاقتصاد التطبيقي	18 350 000,00	7 808 441,37	26 158 441,37	0,00	26 158 441,37	26 158 441,37	13 837 741,10	47,10 %
4.2.1.0.0.42.002	المركز الوطني للتوثيق	3 400 000,00	651 939,87	4 051 939,87	0,00	4 051 939,87	1 925 243,63	2 126 696,24	47,51 %
4.2.1.0.0.42.003	مدرسة علوم المطومات	5 301 000,00	4 730 109,21	10 031 109,21	0,00	10 031 109,21	2 246 817,75	7 784 291,46	22,40 %
	مجموع نفقات الاستغلال الخاصة بمرافق الدولة المسيرة بصورة مستقلة التابعة للمنووية السامية للتخطيط	27 051 000,00	13 190 490,45	40 241 490,45	0,00	40 241 490,45	16 492 761,65	23 748 728,80	40,98 %
	وزارة إعداد التراب الوطني والتعمير والإسكان وسياسة المدينة								
4.2.1.0.0.46.001	المدسة الوطنية للتهندسة المعمارية	19 400 000,00	-10 196 000,00	9 204 000,00	0,00	9 204 000,00	6 016 191,43	3 187 808,57	65,36 %

**التصفية النهائية لمرافق الدولة المسيرة بصورة مستقلة للسنة المالية 2017**  
(الجداول ك)  
**نفقات الاستثمار**

الرمز	بيان المرافق	المسقف الأصلي للنفقات - تكديرات قانون المالية	تغيرات التكديرات الناتجة عن قرارات رفع سقف التحملات	الإعدادات النهائية	النفقات المأمور بصرفها	الإعدادات المتوفرة عند نهاية السنة	نسبة الإنجاز
4.2.2.0.0.11.003	قسم استراتيجيات التكوين	0,00	0,00	0,00	0,00	0,00	---
	<b>مجموع نفقات الاستثمار الخاصة بمرافق الدولة المسيرة بصورة مستقلة التابعة لوزارة التربية الوطنية والتكوين المهني والتعليم العالي والبحث العلمي</b>	<b>0,00</b>	<b>0,00</b>	<b>0,00</b>	<b>0,00</b>	<b>0,00</b>	<b>---</b>
وزارة الصحة							
4.2.2.0.0.12.001	المركز الاستشفائي الإقليمي بورزازات	0,00	0,00	0,00	0,00	0,00	---
4.2.2.0.0.12.002	المركز الاستشفائي بصلالة إيزك-آيت ملول	0,00	0,00	0,00	0,00	0,00	---
4.2.2.0.0.12.003	المركز الاستشفائي الإقليمي بشاردالت	0,00	770 941,52	770 941,52	126 999,60	643 941,92	16,47 %
4.2.2.0.0.12.004	المركز الاستشفائي الإقليمي بيزنيت	0,00	0,00	0,00	0,00	0,00	---
4.2.2.0.0.12.005	المركز الاستشفائي الإقليمي بقلعة السراغنة	0,00	134 095,99	134 095,99	132 582,00	1 513,99	98,87 %
4.2.2.0.0.12.006	المركز الاستشفائي الإقليمي بالصويرة	0,00	0,00	0,00	0,00	0,00	---
4.2.2.0.0.12.007	المركز الاستشفائي الإقليمي بالجديدة	0,00	113 831,70	113 831,70	88 999,16	14 832,54	86,97 %
4.2.2.0.0.12.008	المركز الاستشفائي الإقليمي بأسفي	0,00	0,00	0,00	0,00	0,00	---
4.2.2.0.0.12.009	المركز الاستشفائي الإقليمي بخريبكة	0,00	389 723,55	389 723,55	35 608,02	354 115,53	9,14 %
4.2.2.0.0.12.010	المركز الاستشفائي الإقليمي بسطات	0,00	0,00	0,00	0,00	0,00	---
4.2.2.0.0.12.012	المركز الاستشفائي الإقليمي ببولمان	0,00	0,00	0,00	0,00	0,00	---
4.2.2.0.0.12.013	المركز الاستشفائي الإقليمي بصفرو	0,00	0,00	0,00	0,00	0,00	---
4.2.2.0.0.12.014	المركز الاستشفائي الإقليمي بالقنيطرة	0,00	1 127 318,59	1 127 318,59	343 170,00	784 148,59	30,44 %
4.2.2.0.0.12.015	المركز الاستشفائي الإقليمي بسبدي قاسم	0,00	49 019,35	49 019,35	48 508,80	510,55	98,96 %
4.2.2.0.0.12.016	المركز الاستشفائي الإقليمي بشفشاون	0,00	0,00	0,00	0,00	0,00	---
4.2.2.0.0.12.017	المركز الاستشفائي الإقليمي بالعرش	0,00	0,00	0,00	0,00	0,00	---
4.2.2.0.0.12.018	المركز الاستشفائي الجهوي بطنجة	0,00	2 810 283,92	2 810 283,92	0,00	2 810 283,92	0,00 %
4.2.2.0.0.12.019	المركز الاستشفائي الإقليمي بتطوان	0,00	0,00	0,00	0,00	0,00	---
4.2.2.0.0.12.020	المركز الاستشفائي الجهوي بالرشيدية	0,00	711 485,41	711 485,41	346 225,45	365 259,96	48,66 %
4.2.2.0.0.12.021	المركز الاستشفائي الإقليمي بالفران	0,00	0,00	0,00	0,00	0,00	---
4.2.2.0.0.12.022	المركز الاستشفائي الإقليمي بخنيفرة	0,00	0,00	0,00	0,00	0,00	---
4.2.2.0.0.12.023	المركز الاستشفائي الإقليمي بالحصيمة	0,00	966 373,10	966 373,10	789 046,08	177 327,02	81,65 %
4.2.2.0.0.12.024	المركز الاستشفائي الإقليمي بتازة	0,00	3 128 272,25	3 128 272,25	3 128 272,25	444 903,18	85,78 %

- 81 -

**التصفية النهائية لمرافق الدولة المسيرة بصورة مستقلة للسنة المالية 2017**  
(الجداول ك)  
**نفقات الاستثمار**

الرمز	بيان المرافق	المسقف الأصلي للنفقات - تكديرات قانون المالية	تغيرات التكديرات الناتجة عن قرارات رفع سقف التحملات	الإعدادات النهائية	النفقات المأمور بصرفها	الإعدادات المتوفرة عند نهاية السنة	نسبة الإنجاز
رئيس الحكومة							
4.2.2.0.0.04.001	الوفد الملكي دار السلام	0,00	0,00	0,00	0,00	0,00	---
	<b>مجموع نفقات الاستثمار الخاصة بمرافق الدولة المسيرة بصورة مستقلة التابعة لرئيس الحكومة</b>	<b>0,00</b>	<b>0,00</b>	<b>0,00</b>	<b>0,00</b>	<b>0,00</b>	<b>---</b>
وزارة العدل							
4.2.2.0.0.06.002	مركز النشر و التوثيق القضائي بمحكمة النقض	0,00	36 603,01	36 603,01	6 326,72	30 276,29	17,28 %
	<b>مجموع نفقات الاستثمار الخاصة بمرافق الدولة المسيرة بصورة مستقلة التابعة لوزارة العدل</b>	<b>0,00</b>	<b>36 603,01</b>	<b>36 603,01</b>	<b>6 326,72</b>	<b>30 276,29</b>	<b>17,28 %</b>
وزارة الشؤون الخارجية والتعاون الدولي							
4.2.2.0.0.07.001	تنظيم الدورة الثانية والطربين لمؤتمر الأمم المتحدة حول التغيرات المناخية	0,00	168 444 398,90	168 444 398,90	144 541 016,28	23 903 382,62	85,81 %
4.2.2.0.0.07.002	مديرية الشؤون القنصلية والإجتماعية	0,00	73 701 922,78	73 701 922,78	64 691 801,77	9 010 121,01	87,77 %
	<b>مجموع نفقات الاستثمار الخاصة بمرافق الدولة المسيرة بصورة مستقلة التابعة لوزارة الشؤون الخارجية والتعاون الدولي</b>	<b>0,00</b>	<b>242 146 321,68</b>	<b>242 146 321,68</b>	<b>209 232 818,05</b>	<b>32 913 503,63</b>	<b>86,41 %</b>
وزارة الداخلية							
4.2.2.0.0.08.001	المركز الجهوي للاستثمار لجهة طنجة-تطوان-الحسيمة	0,00	5 069 681,72	5 069 681,72	1 911 659,90	3 158 021,82	37,71 %
4.2.2.0.0.08.002	المركز الجهوي للاستثمار لجهة الشرق	0,00	8 829 214,14	8 829 214,14	1 153 485,99	7 675 728,15	13,06 %
4.2.2.0.0.08.003	المركز الجهوي للاستثمار لجهة فاس - مكناس	0,00	16 264 310,27	16 264 310,27	542 094,00	15 722 216,27	3,33 %
4.2.2.0.0.08.004	المركز الجهوي للاستثمار لجهة الرباط - سلا القنيطرة	0,00	5 793 775,36	5 793 775,36	1 776 829,51	4 016 945,85	30,67 %
4.2.2.0.0.08.005	المركز الجهوي للاستثمار لجهة بني ملال - خنيفرة	0,00	2 755 207,84	2 755 207,84	117 000,00	2 638 207,84	4,25 %
4.2.2.0.0.08.006	المركز الجهوي للاستثمار لجهة الدار البيضاء- سطات	0,00	24 296 158,81	24 296 158,81	6 327 620,21	17 968 538,60	26,04 %
4.2.2.0.0.08.007	المركز الجهوي للاستثمار لجهة مراكش - أسفي	0,00	15 867 009,24	15 867 009,24	197 604,00	15 669 405,24	1,25 %
4.2.2.0.0.08.008	المركز الجهوي للاستثمار لجهة درعة - تافيلالت	0,00	2 094 290,71	2 094 290,71	564 120,00	1 530 170,71	26,94 %
4.2.2.0.0.08.009	المركز الجهوي للاستثمار لجهة سوس - ماسة	0,00	12 504 537,21	12 504 537,21	196 400,00	12 308 137,21	1,57 %
4.2.2.0.0.08.010	المركز الجهوي للاستثمار لجهة كلميم - واد نون	0,00	12 149 407,32	12 149 407,32	0,00	12 149 407,32	0,00 %
4.2.2.0.0.08.011	المركز الجهوي للاستثمار لجهة العيون-المغالية الحمرات	0,00	5 866 827,80	5 866 827,80	4 474 832,72	1 391 995,08	76,27 %
4.2.2.0.0.08.012	المركز الجهوي للاستثمار لجهة الداخلة - واد الذهب	0,00	11 788 302,46	11 788 302,46	0,00	11 788 302,46	0,00 %
4.2.2.0.0.08.018	مديرية تأهيل الأطر الإدارية والتلقية	0,00	36 034 916,64	36 034 916,64	8 608 667,66	27 426 248,98	23,89 %
	<b>مجموع نفقات الاستثمار الخاصة بمرافق الدولة المسيرة بصورة مستقلة التابعة لوزارة الداخلية</b>	<b>0,00</b>	<b>159 313 639,52</b>	<b>159 313 639,52</b>	<b>159 313 639,52</b>	<b>133 443 325,53</b>	<b>16,24 %</b>
وزارة التربية الوطنية والتكوين المهني والتعليم العالي والبحث العلمي							
4.2.2.0.0.11.002	قسم التكوين	0,00	0,00	0,00	0,00	0,00	---

التصنيف النهائية لمرافق الدولة المسيرة بصورة مستقلة للسنة المالية 2017  
(الجدول ك)  
نفقات الاستثمار

الرمز	بيان المرافق	المنفق الأصلي للنفقات - تكديرات قفون المالية	تغييرات التكاليف الناتجة عن قرارات رفع سقف التحملات	الإعدادات النهائية	النفقات المأمور بصرفها	الإعدادات المتوفرة عند نهاية السنة	نسبة الإنجاز
4.2.2.0.0.12.055	المركز الاستشفائي الجهوي بالرباط	0,00	0,00	0,00	0,00	0,00	---
4.2.2.0.0.12.056	المركز الاستشفائي الإقليمي بتاوريرت	0,00	0,00	0,00	0,00	0,00	---
4.2.2.0.0.12.057	المركز الاستشفائي الإقليمي بشوكة-آيت باها	0,00	0,00	0,00	0,00	0,00	---
4.2.2.0.0.12.058	المركز الاستشفائي بعصالة مقاطعة عين الشق	0,00	801 620,00	801 620,00	793 620,00	8 000,00	99,00 %
4.2.2.0.0.12.059	المركز الاستشفائي الإقليمي بينمليمان	0,00	0,00	0,00	0,00	0,00	---
4.2.2.0.0.12.060	المركز الاستشفائي الإقليمي بطنطا	0,00	0,00	0,00	0,00	0,00	---
4.2.2.0.0.12.061	المركز الاستشفائي الإقليمي بالحوز	0,00	145 895,20	145 895,20	0,00	145 895,20	0,00 %
4.2.2.0.0.12.062	المركز الاستشفائي الإقليمي بزاكورة	0,00	0,00	0,00	0,00	0,00	---
4.2.2.0.0.12.063	المركز الاستشفائي الإقليمي ببوجدور	0,00	0,00	0,00	0,00	0,00	---
4.2.2.0.0.12.064	المركز الاستشفائي الإقليمي بأسسالراك	0,00	0,00	0,00	0,00	0,00	---
4.2.2.0.0.12.065	المركز الاستشفائي الجهوي بكلميم	0,00	0,00	0,00	0,00	0,00	---
4.2.2.0.0.12.066	المركز الاستشفائي الإقليمي بالمسامة	0,00	0,00	0,00	0,00	0,00	---
4.2.2.0.0.12.067	المركز الاستشفائي بعصالة مقاطعات سيدي البرنوصي	0,00	0,00	0,00	0,00	0,00	---
4.2.2.0.0.12.068	المركز الاستشفائي الإقليمي بالنواصر	0,00	0,00	0,00	0,00	0,00	---
4.2.2.0.0.12.069	المركز الاستشفائي الإقليمي بآزيلال	0,00	29 746,00	29 746,00	0,00	29 746,00	0,00 %
4.2.2.0.0.12.070	المركز الاستشفائي الإقليمي بالحاجب	0,00	0,00	0,00	0,00	0,00	---
4.2.2.0.0.12.071	المركز الاستشفائي بعصالة المضيق الفينيق	0,00	0,00	0,00	0,00	0,00	---
4.2.2.0.0.12.072	المدرسة الوطنية للصحة العمومية	5 000 000,00	14 962 470,55	19 962 470,55	309 170,52	19 653 300,03	1,55 %
4.2.2.0.0.12.073	المركز الاستشفائي الإقليمي بجرادة	0,00	0,00	0,00	0,00	0,00	---
4.2.2.0.0.12.074	المركز الاستشفائي بعصالة مقاطعات بن مسيك	0,00	0,00	0,00	0,00	0,00	---
4.2.2.0.0.12.075	المركز الاستشفائي الجهوي بلفس	0,00	1 068 461,38	1 068 461,38	224 273,82	844 187,56	20,99 %
4.2.2.0.0.12.076	المركز الاستشفائي الإقليمي بتغرت	0,00	0,00	0,00	0,00	0,00	---
4.2.2.0.0.12.077	المركز الاستشفائي الإقليمي بسويدي إني	0,00	0,00	0,00	0,00	0,00	---
4.2.2.0.0.12.078	المركز الاستشفائي الإقليمي بسويدي سليمان	0,00	0,00	0,00	0,00	0,00	---
4.2.2.0.0.12.079	المركز الاستشفائي الإقليمي بوزان	0,00	0,00	0,00	0,00	0,00	---
4.2.2.0.0.12.080	المركز الاستشفائي الإقليمي ببرشيد	0,00	2 964 616,28	2 964 616,28	2 964 616,28	801 388,52	72,97 %
4.2.2.0.0.12.081	المركز الاستشفائي الإقليمي بالرحامنة	0,00	240 348,36	240 348,36	120 000,00	120 348,36	49,93 %

- 83 -

التصنيف النهائية لمرافق الدولة المسيرة بصورة مستقلة للسنة المالية 2017  
(الجدول ك)  
نفقات الاستثمار

الرمز	بيان المرافق	المنفق الأصلي للنفقات - تكديرات قفون المالية	تغييرات التكاليف الناتجة عن قرارات رفع سقف التحملات	الإعدادات النهائية	النفقات المأمور بصرفها	الإعدادات المتوفرة عند نهاية السنة	نسبة الإنجاز
4.2.2.0.0.12.025	المركز الاستشفائي الإقليمي بفجيج	0,00	0,00	0,00	0,00	0,00	---
4.2.2.0.0.12.026	المركز الاستشفائي الإقليمي بالنواصر	0,00	0,00	0,00	0,00	0,00	---
4.2.2.0.0.12.027	المركز الاستشفائي الإقليمي ببركان	0,00	0,00	0,00	0,00	0,00	---
4.2.2.0.0.12.028	المركز الاستشفائي الجهوي بوادي الذهب	0,00	0,00	0,00	0,00	0,00	---
4.2.2.0.0.12.029	المركز الاستشفائي الجهوي بالعيون	0,00	380 880,62	380 880,62	378 251,01	2 629,61	99,31 %
4.2.2.0.0.12.030	المركز الاستشفائي الإقليمي بطعطان	0,00	0,00	0,00	0,00	0,00	---
4.2.2.0.0.12.031	المركز الاستشفائي الجهوي ببني ملال	0,00	94 840,60	94 840,60	36 355,50	58 485,10	38,33 %
4.2.2.0.0.12.032	المركز الاستشفائي الجهوي باكادير	0,00	866 771,36	866 771,36	2 184,00	864 587,36	0,25 %
4.2.2.0.0.12.033	المركز الاستشفائي الجهوي بمراكش	0,00	0,00	0,00	0,00	0,00	---
4.2.2.0.0.12.035	المركز الاستشفائي بعصالة مقاطعات عين المسبح-الحي المحصي	0,00	901 836,73	901 836,73	42 000,00	859 836,73	4,66 %
4.2.2.0.0.12.036	المركز الاستشفائي بعصالة مقاطعات الفدا-مدرس الماطن	0,00	3 300 000,00	3 300 000,00	70 191,90	3 229 808,10	2,13 %
4.2.2.0.0.12.037	المركز الاستشفائي بعصالة مقاطعات مولاي رشيد	0,00	3 616 479,05	3 616 479,05	0,00	3 616 479,05	0,00 %
4.2.2.0.0.12.038	المركز الاستشفائي الجهوي بالدار البيضاء	0,00	0,00	0,00	0,00	0,00	---
4.2.2.0.0.12.039	المركز الاستشفائي بعصالة المحمدية	0,00	0,00	0,00	0,00	0,00	---
4.2.2.0.0.12.040	المركز الاستشفائي بعصالة سلا	0,00	0,00	0,00	0,00	0,00	---
4.2.2.0.0.12.041	المركز الاستشفائي بعصالة الصخيرات - تمارة	0,00	0,00	0,00	0,00	0,00	---
4.2.2.0.0.12.042	المركز الاستشفائي الإقليمي بالمخمسات	0,00	561 060,42	561 060,42	49 869,24	511 191,18	8,89 %
4.2.2.0.0.12.045	المركز الاستشفائي بعصالة مكناس	0,00	1 286 383,73	1 286 383,73	187 200,00	1 099 183,73	14,55 %
4.2.2.0.0.12.046	المركز الاستشفائي الجهوي ببوجدور	0,00	641 315,80	641 315,80	130 857,48	510 458,32	20,40 %
4.2.2.0.0.12.047	المركز الوطني لتحالف الدم - الرباط	10 000 000,00	2 132 547,27	12 132 547,27	10 567 203,60	1 565 343,67	87,10 %
4.2.2.0.0.12.048	المركز الجهوي لتحالف الدم -الدار البيضاء	0,00	0,00	0,00	0,00	0,00	---
4.2.2.0.0.12.049	المعهد الوطني الصحي	16 000 000,00	10 264 235,22	26 264 235,22	3 048 269,65	23 215 965,57	11,61 %
4.2.2.0.0.12.050	المركز الوطني للوقاية من الأشعة	3 500 000,00	12 897 674,52	16 397 674,52	546 352,80	15 851 321,72	3,33 %
4.2.2.0.0.12.051	مديرية الأنوية و الصيدلة	9 500 000,00	35 789 239,82	45 289 239,82	6 313 900,63	38 975 339,19	13,94 %
4.2.2.0.0.12.052	المركز الاستشفائي الإقليمي بشيشاوة	0,00	0,00	0,00	0,00	0,00	---
4.2.2.0.0.12.053	المركز الاستشفائي بعصالة مقاطعة الحي المحصي	0,00	0,00	0,00	0,00	0,00	---
4.2.2.0.0.12.054	المركز الاستشفائي الإقليمي بآزيلال	0,00	0,00	0,00	0,00	0,00	---

**التصفية النهائية لمرافق الدولة المسيرة بصورة مستقلة للسنة المالية 2017**  
(الجـدول ك)  
نفقات الاستثمار

الرمز	بيان المرافق	المسقف الأصلي للنفقات - تكديرات فئوتن المالية	تعديرات التقديرات الناتجة عن قرارات رفع سقف التحملات	الإعتمادات النهائية	التفقات العامور بصرفها	الإعتمادات المتوفرة عند نهاية السنة	نسبة الإنجاز
4.2.2.0.0.14.015	مركز التأهيل المهني الفني والساحي بتواركت الرباط	500 000,00	1 094 542,23	1 594 542,23	63 862,80	1 530 679,43	4,01 %
4.2.2.0.0.14.016	معهد التكنولوجيا الفندقية والساحية للفن الطبخ المغربي حي أنس بفاس	2 000 000,00	2 887 753,99	4 887 753,99	1 911 868,28	2 975 885,71	39,12 %
4.2.2.0.0.14.017	قسم خريطة التكوين المهني	0,00	0,00	0,00	0,00	0,00	---
4.2.2.0.0.14.018	معهد فنون الصناعة التقليدية بفاس	200 000,00	10 505,67	210 505,67	75 312,00	135 193,67	35,78 %
4.2.2.0.0.14.019	معهد فنون الصناعة التقليدية بمرانكش	200 000,00	42 525,23	242 525,23	174 213,96	68 311,27	71,83 %
4.2.2.0.0.14.020	معهد فنون الصناعة التقليدية بمكناس	200 000,00	44 569,92	244 569,92	110 062,40	134 507,52	45,00 %
4.2.2.0.0.14.021	معهد فنون الصناعة التقليدية الرباط	200 000,00	30 002,31	230 002,31	227 690,40	2 311,91	98,99 %
4.2.2.0.0.14.022	معهد فنون الصناعة التقليدية ورزازات	230 000,00	30 772,58	260 772,58	193 000,80	67 771,78	74,01 %
4.2.2.0.0.14.023	معهد فنون الصناعة التقليدية تزكان	250 000,00	189,49	250 189,49	184 330,20	65 859,29	73,68 %
4.2.2.0.0.14.024	المديرية العامة للطيران المدني	25 000 000,00	158 930 212,82	183 930 212,82	80 233 582,47	103 696 630,35	43,62 %
4.2.2.0.0.14.024	مجموع نفقات الاستثمار الخاصة بمرافق الدولة المسيرة بصورة مستقلة التابعة لوزارة السياحة والنقل الجوي والصناعة التقليدية والاقتصاد الاجتماعي	43 280 000,00	204 443 605,15	247 723 605,15	100 138 936,27	147 584 668,88	40,42 %
الإمالة العامة للحكومة							
4.2.2.0.0.16.001	مديرية المطبعة الرسمية	0,00	77 400 000,00	77 400 000,00	69 132,00	77 330 868,00	0,09 %
4.2.2.0.0.16.001	مجموع نفقات الاستثمار الخاصة بمرافق الدولة المسيرة بصورة مستقلة التابعة للإمالة العامة للحكومة	0,00	77 400 000,00	77 400 000,00	69 132,00	77 330 868,00	0,09 %
وزارة التجهيز والنقل واللوجستيك والماء							
4.2.2.0.0.17.002	المركز الوطني للدراسات والأبحاث الطرقية	4 000 000,00	11 245 596,72	15 245 596,72	1 576 141,51	13 669 455,21	10,34 %
4.2.2.0.0.17.003	مصلحة شبكات مصالح السويقات والمعدات	1 000 000,00	4 824 281,81	5 824 281,81	34 937,00	5 789 344,81	0,60 %
4.2.2.0.0.17.004	مصلحة السويقات والمعدات - فاس	1 000 000,00	8 042 377,91	9 042 377,91	0,00	9 042 377,91	0,00 %
4.2.2.0.0.17.005	مصلحة السويقات والمعدات - الرباط	1 500 000,00	1 330 261,97	2 830 261,97	0,00	2 830 261,97	0,00 %
4.2.2.0.0.17.006	مصلحة السويقات والمعدات - مراكش	1 500 000,00	3 013 559,22	4 513 559,22	699 000,00	3 814 559,22	15,49 %
4.2.2.0.0.17.007	مصلحة السويقات والمعدات - مكناس	0,00	0,00	0,00	0,00	0,00	---
4.2.2.0.0.17.008	مصلحة السويقات والمعدات - وجدة	1 000 000,00	3 385 996,62	4 385 996,62	198 360,00	4 187 636,62	4,52 %
4.2.2.0.0.17.009	مصلحة السويقات والمعدات - الدار البيضاء	1 000 000,00	5 490 883,28	6 490 883,28	0,00	6 490 883,28	0,00 %
4.2.2.0.0.17.010	مصلحة السويقات والمعدات - أكادير	3 500 000,00	9 749 065,42	13 249 065,42	0,00	13 249 065,42	0,00 %
4.2.2.0.0.17.011	معهد التكوين على الآليات وإصلاح الطرق	1 000 000,00	0,00	1 000 000,00	0,00	1 000 000,00	0,00 %
4.2.2.0.0.17.012	المعهد العالي للدراسات البحرية	10 000 000,00	21 802 175,81	31 802 175,81	4 397 402,30	27 404 773,51	13,83 %

- 85 -

**التصفية النهائية لمرافق الدولة المسيرة بصورة مستقلة للسنة المالية 2017**  
(الجـدول ك)  
نفقات الاستثمار

الرمز	بيان المرافق	المسقف الأصلي للنفقات - تكديرات فئوتن المالية	تعديرات التقديرات الناتجة عن قرارات رفع سقف التحملات	الإعتمادات النهائية	التفقات العامور بصرفها	الإعتمادات المتوفرة عند نهاية السنة	نسبة الإنجاز
4.2.2.0.0.12.082	المركز الاستشفائي الإقليمي بسيدي بنور	0,00	138 518,40	138 518,40	105 276,00	33 242,40	76,00 %
4.2.2.0.0.12.083	المركز الاستشفائي الإقليمي باليوسوقية	0,00	0,00	0,00	0,00	0,00	---
4.2.2.0.0.12.084	المركز الاستشفائي الإقليمي بالفقيه بن صالح	0,00	0,00	0,00	0,00	0,00	---
4.2.2.0.0.12.085	المركز الاستشفائي الإقليمي بميدلت	0,00	0,00	0,00	0,00	0,00	---
4.2.2.0.0.12.086	المركز الاستشفائي الإقليمي بجريسيف	0,00	0,00	0,00	0,00	0,00	---
4.2.2.0.0.12.086	مجموع نفقات الاستثمار الخاصة بمرافق الدولة المسيرة بصورة مستقلة التابعة لوزارة الصحة	44 000 000,00	103 286 286,69	147 286 286,69	29 692 712,09	117 593 574,60	20,16 %
وزارة الاقتصاد والمالية							
4.2.2.0.0.13.003	مرافق الدولة المسير بصورة مستقلة المكلف بالخصوصية	0,00	11 618 883,09	11 618 883,09	3 804 858,53	7 814 024,56	32,75 %
4.2.2.0.0.13.005	العزبة العامة للمملكة	0,00	138 672 384,75	138 672 384,75	59 310 603,80	79 361 780,95	42,77 %
4.2.2.0.0.13.006	القسم الإداري	6 500 000,00	12 764 708,21	19 264 708,21	10 001 682,47	9 263 025,74	51,92 %
4.2.2.0.0.13.007	إدارة الجمارك والضرائب غير المباشرة	0,00	122 450 000,00	122 450 000,00	23 829 286,44	98 620 713,56	19,46 %
4.2.2.0.0.13.007	مجموع نفقات الاستثمار الخاصة بمرافق الدولة المسيرة بصورة مستقلة التابعة لوزارة الاقتصاد والمالية	6 500 000,00	285 505 976,05	292 005 976,05	96 946 431,24	195 059 544,81	33,20 %
وزارة السياحة والنقل الجوي والصناعة التقليدية والاقتصاد الاجتماعي							
4.2.2.0.0.14.001	المعهد العالي الدولي للسياحة طنجة	1 100 000,00	2 673 241,57	3 773 241,57	1 328 344,08	2 444 897,49	35,20 %
4.2.2.0.0.14.002	المعهد المتخصص للتكنولوجيا التطبيقية الفندقية والسياسية - المحمدية	2 650 000,00	4 404 889,48	7 054 889,48	1 971 055,73	5 083 833,75	27,94 %
4.2.2.0.0.14.003	المعهد المتخصص للتكنولوجيا التطبيقية الفندقية والسياسية - أكادير	2 000 000,00	9 041 355,96	11 041 355,96	262 018,75	10 779 337,21	2,37 %
4.2.2.0.0.14.004	معهد التكنولوجيا الفندقية والسياسية الجديدة	800 000,00	488 133,03	1 288 133,03	925 606,10	362 526,93	71,86 %
4.2.2.0.0.14.005	معهد التكنولوجيا الفندقية والسياسية - أرغود	500 000,00	3 804,78	503 804,78	499 174,39	4 630,39	99,08 %
4.2.2.0.0.14.006	معهد التكنولوجيا الفندقية والسياسية - فاس	800 000,00	554 492,63	1 354 492,63	823 246,44	531 246,19	60,78 %
4.2.2.0.0.14.007	المعهد المتخصص للتكنولوجيا التطبيقية الفندقية والسياسية - مراكش	1 600 000,00	6 376 192,00	7 976 192,00	5 880 527,58	2 095 664,42	73,73 %
4.2.2.0.0.14.008	المعهد المتخصص للتكنولوجيا التطبيقية الفندقية والسياسية - ورزازات	800 000,00	384 702,49	1 184 702,49	925 961,98	258 740,53	78,16 %
4.2.2.0.0.14.009	معهد التكنولوجيا الفندقية والسياسية - السعيدية	800 000,00	4 398 443,54	5 198 443,54	802 664,40	4 395 779,14	15,44 %
4.2.2.0.0.14.010	معهد التكنولوجيا الفندقية والسياسية - سلا	500 000,00	253 256,26	753 256,26	630 013,20	123 243,06	83,84 %
4.2.2.0.0.14.011	معهد التكنولوجيا الفندقية والسياسية - طنجة	1 000 000,00	3 782 913,14	4 782 913,14	903 276,22	3 879 636,92	18,89 %
4.2.2.0.0.14.012	مركز التأهيل المهني الفني والساحي أصيلا	700 000,00	2 940 738,31	3 640 738,31	732 999,36	2 907 738,95	20,13 %
4.2.2.0.0.14.013	مركز التأهيل المهني الفني والساحي - بن سليمان	500 000,00	2 900 212,66	3 400 212,66	565 319,64	2 834 893,02	16,63 %
4.2.2.0.0.14.014	مركز التأهيل المهني الفني والساحي - الدار البيضاء	750 000,00	3 170 155,06	3 920 155,06	714 805,11	3 205 349,95	18,23 %

## التصفيّة النهائية لمرافق الدولة المسيرة بصورة مستقلة للسنة المالية 2017

(الجـدول ك)

نفقات الاستثمار

الرمز	بيان المرافق					
نسيبة الإنجاز	الإعتمادات المتوفرة عند نهاية السنة	التفقات المأمور بصرفها	الإعتمادات النهائية	تغييرات التقديرات الناتجة عن قرارات رفع سقف التحملات	السقف الأصلي للتفقات - تقديرات قانون المالية	بيان المرافق
---	0,00	0,00	0,00	0,00	0,00	مصحة تقييم المتونجات الغفوية
% 52,60	346 640,00	384 594,00	731 234,00	731 234,00	0,00	المنتزه الوطني لمسوس ماسة
<b>% 22,84</b>	<b>83 922 571,33</b>	<b>24 846 512,93</b>	<b>108 769 084,26</b>	<b>84 769 084,26</b>	<b>24 000 000,00</b>	<b>مجموع نفقات الاستثمار الخاصة بمرافق الدولة المسيرة بصورة مستقلة التابعة لوزارة الفلاحة والصيد البحري والتنمية القروية والمياه والغابات</b>
وزارة الشباب والرياضة						
---	0,00	0,00	0,00	0,00	0,00	المركب الرياضي محمد الخامس الدار البيضاء والقاعدة البحرية بالمحمدية
---	0,00	0,00	0,00	0,00	0,00	المركب الرياضي الأمير مولاي عبد الله - الرباط
% 50,22	2 191 045,82	2 210 716,08	4 401 761,90	4 401 761,90	0,00	المعهد الملكي لتكوين أطر الشبيبة والرياضة - الرباط
---	0,00	0,00	0,00	0,00	0,00	المركب الرياضي لفاص
% 45,69	4 947 789,44	4 162 312,45	9 110 101,89	9 110 101,89	0,00	مصحة مراقبة المؤسسات والماعات الرياضية
---	0,00	0,00	0,00	0,00	0,00	مجمع مولاي رشيد للشباب والطولة ببوزنيقة
---	0,00	0,00	0,00	0,00	0,00	مصحة السياحة الثقافية للشباب
<b>% 47,17</b>	<b>7 138 835,26</b>	<b>6 373 028,53</b>	<b>13 511 863,79</b>	<b>13 511 863,79</b>	<b>0,00</b>	<b>مجموع نفقات الاستثمار الخاصة بمرافق الدولة المسيرة بصورة مستقلة التابعة لوزارة الشباب والرياضة</b>
وزارة الأوقاف والشؤون الإسلامية						
---	0,00	0,00	0,00	0,00	0,00	قسم الحج
---	0,00	0,00	0,00	0,00	0,00	<b>مجموع نفقات الاستثمار الخاصة بمرافق الدولة المسيرة بصورة مستقلة التابعة لوزارة الأوقاف والشؤون الإسلامية</b>
وزارة الطاقة والمعادن والتنمية المستدامة						
% 0,00	265 389,37	0,00	265 389,37	75 389,37	190 000,00	معهد المعادن بتونسيت
% 37,44	1 066 687,58	638 436,41	1 705 123,99	325 123,99	1 380 000,00	معهد المعادن بمرانث
% 32,84	3 666 637,41	1 793 289,24	5 459 926,65	3 959 926,65	1 500 000,00	المختبر الوطني للدراسات ورصد التلوث
<b>% 32,73</b>	<b>4 998 714,36</b>	<b>2 431 725,65</b>	<b>7 430 440,01</b>	<b>4 360 440,01</b>	<b>3 070 000,00</b>	<b>مجموع نفقات الاستثمار الخاصة بمرافق الدولة المسيرة بصورة مستقلة التابعة لوزارة الطاقة والمعادن والتنمية المستدامة</b>
وزارة الصناعة والاستثمار والتجارة والاقتصاد الرقمي						
---	0,00	0,00	0,00	0,00	0,00	مرافق الدولة المسيرة بصورة مستقلة المكلف بالاعتماد والتقييس
---	0,00	0,00	0,00	0,00	0,00	<b>مجموع نفقات الاستثمار الخاصة بمرافق الدولة المسيرة بصورة مستقلة التابعة لوزارة الصناعة والاستثمار والتجارة والاقتصاد الرقمي</b>
وزارة الثقافة والاتصال						
---	0,00	0,00	0,00	0,00	0,00	مطبعة دار المناهل

- 87 -

## التصفيّة النهائية لمرافق الدولة المسيرة بصورة مستقلة للسنة المالية 2017

(الجـدول ك)

نفقات الاستثمار

الرمز	بيان المرافق					
نسيبة الإنجاز	الإعتمادات المتوفرة عند نهاية السنة	التفقات المأمور بصرفها	الإعتمادات النهائية	تغييرات التقديرات الناتجة عن قرارات رفع سقف التحملات	السقف الأصلي للتفقات - تقديرات قانون المالية	بيان المرافق
% 42,90	726 946 675,92	546 104 147,88	1 273 050 823,80	773 050 823,80	500 000 000,00	مديرية النقل عبر الطرق والسلامة الطرقيّة
% 0,00	300 000,00	0,00	300 000,00	0,00	300 000,00	مصحة التكوين المستمر
% 60,45	835 903,00	1 277 574,00	2 113 477,00	1 613 477,00	500 000,00	مديرية التجهيزات العامة
% 10,02	21 234 688,22	2 365 311,78	23 600 000,00	3 600 000,00	20 000 000,00	المركز الوطني لإجراء الاختبارات والتصديق
% 25,87	3 335 831,97	1 164 168,03	4 500 000,00	0,00	4 500 000,00	مديرية الملاحية التجارية
---	0,00	0,00	0,00	0,00	0,00	مصحة السوقيات والمعدات بالعيون
---	0,00	0,00	0,00	0,00	0,00	مصحة السوقيات والمعدات بطنجة
---	0,00	0,00	0,00	0,00	0,00	مصحة السوقيات والمعدات ببني ملان
% 12,35	71 708 320,92	10 104 177,68	81 812 498,60	46 812 498,60	35 000 000,00	مديرية الأرصاد الجوية الوطنية - الدار البيضاء
% 0,00	4 500 000,00	0,00	4 500 000,00	4 000 000,00	500 000,00	مصحة تسيير الأوراش
<b>% 38,26</b>	<b>916 339 777,98</b>	<b>567 921 220,18</b>	<b>1 484 260 998,16</b>	<b>897 960 998,16</b>	<b>586 300 000,00</b>	<b>مجموع نفقات الاستثمار الخاصة بمرافق الدولة المسيرة بصورة مستقلة التابعة لوزارة التجهيز والنقل واللوجيستيك والماء</b>
وزارة الفلاحة والصيد البحري والتنمية القروية والمياه والغابات						
% 0,00	9 699 677,01	0,00	9 699 677,01	9 699 677,01	0,00	معهد التقنيين المتخصصين في المكنة الفلاحية والتجهيز القروي ببوقنادل - سلا
---	0,00	0,00	0,00	0,00	0,00	المعهد الملكي للتقنيين المتخصصين في تربية المواشي بالفوارات - إقليم القنيطرة
---	0,00	0,00	0,00	0,00	0,00	المعهد التقني الفلاحي بشاويوة
% 0,00	7 902 417,29	0,00	7 902 417,29	7 902 417,29	0,00	المعهد التقني الفلاحي بتيفلت
% 45,90	440 312,00	373 507,79	813 819,79	813 819,79	0,00	المعهد التقني الفلاحي بالساهايل بوطاهر
% 0,00	3 024 333,45	0,00	3 024 333,45	3 024 333,45	0,00	المدرسة الفلاحية بتمارة
% 9,31	51 563 118,05	5 296 319,83	56 859 437,88	53 159 437,88	3 700 000,00	قسم استدامة وتهيئة الموارد البحرية
% 74,00	52 030,55	148 068,00	200 098,55	98,55	200 000,00	معهد التكنولوجيا للصيد البحري-الحصيمة
% 8,53	2 478 783,14	231 169,53	2 709 952,67	2 509 952,67	200 000,00	معهد التكنولوجيا للصيد البحري -أسفي
% 54,90	732 588,24	891 910,92	1 624 499,16	424 499,16	1 200 000,00	المعهد العالي للصيد البحري
% 77,04	276 522,88	927 736,98	1 204 259,86	904 259,86	300 000,00	معهد التكنولوجيا للصيد البحري-طنطان
% 97,92	4 175,17	196 382,16	200 557,33	557,33	200 000,00	معهد التكنولوجيا للصيد البحري - العرائش
% 79,55	114 561,03	445 620,90	560 181,93	360 181,93	200 000,00	معهد التكنولوجيا للصيد البحري -العيون
% 82,83	4 224 401,40	7 140 222,31	11 364 623,71	3 364 623,71	8 000 000,00	المدرسة الوطنية العاليية للمهندسين
% 74,20	3 063 011,12	8 810 980,51	11 873 991,63	1 873 991,63	10 000 000,00	مدرسة التكوين الفلاحية

**التصفية النهائية لمرافق الدولة المسيرة بصورة مستقلة للسنة المالية 2017**  
(الجداول ك)  
نفقات الاستثمار

الرمز	بيان المرافق	السقف الأصلي للنفقات - تقديرات قانون المالية	تغييرات التقديرات الناتجة عن قرارات رفع سقف التحملات	الإعتمادات النهائية	النفقات المأمور بصرفها	الإعتمادات المتوفرة عند نهاية السنة	نسبة الإنجاز
وزارة إعداد التراب الوطني والتعمير والإسكان وسياسة المدينة							
4.2.2.0.0.46.001	المدرسة الوطنية للهندسة المعمارية	7 300 000,00	0,00	7 300 000,00	1 185 712,40	6 114 287,60	16,24 %
4.2.2.0.0.46.002	المعهد الوطني للتهيئة والتعمير	1 000 000,00	2 438 872,74	3 438 872,74	1 054 529,00	2 384 343,74	30,66 %
4.2.2.0.0.46.003	المدرسة الوطنية للهندسة المعمارية بلمس	0,00	0,00	0,00	0,00	0,00	---
4.2.2.0.0.46.004	المدرسة الوطنية للهندسة المعمارية بتطوان	0,00	0,00	0,00	0,00	0,00	---
4.2.2.0.0.46.005	المدرسة الوطنية للهندسة المعمارية بمراكش	0,00	0,00	0,00	0,00	0,00	---
% 20,86	مجموع نفقات الاستثمار الخاصة بمرافق الدولة المسيرة بصورة مستقلة التابعة لوزارة إعداد التراب الوطني والتعمير والإسكان وسياسة المدينة	8 300 000,00	2 438 872,74	10 738 872,74	2 240 241,40	8 498 631,34	
وزارة الأسرة والتضامن والمساواة والتنمية الاجتماعية							
4.2.2.0.0.48.001	مصلحة التوجيه والدعم	0,00	212 899,15	212 899,15	0,00	212 899,15	0,00 %
% 0,00	مجموع نفقات الاستثمار الخاصة بمرافق الدولة المسيرة بصورة مستقلة التابعة ل وزارة الأسرة والتضامن والمساواة والتنمية الاجتماعية	0,00	212 899,15	212 899,15	0,00	212 899,15	
المنووبية العامة لإدارة السجون وإعادة الإدماج							
4.2.2.0.0.51.001	مصلحة وحدات التكوين الفني والحرفي	0,00	3 213 552,50	3 213 552,50	188 099,00	3 025 453,50	5,85 %
% 5,85	مجموع نفقات الاستثمار الخاصة بمرافق الدولة المسيرة بصورة مستقلة التابعة للمنووبية العامة لإدارة السجون وإعادة الإدماج	0,00	3 213 552,50	3 213 552,50	188 099,00	3 025 453,50	
% 37,01	مجموع نفقات الاستثمار الخاصة بمرافق الدولة المسيرة بصورة مستقلة...	745 260 000,00	2 175 408 680,41	2 920 668 680,41	1 080 986 989,67	1 839 681 690,74	

- 89 -

**التصفية النهائية لمرافق الدولة المسيرة بصورة مستقلة للسنة المالية 2017**  
(الجداول ك)  
نفقات الاستثمار

الرمز	بيان المرافق	السقف الأصلي للنفقات - تقديرات قانون المالية	تغييرات التقديرات الناتجة عن قرارات رفع سقف التحملات	الإعتمادات النهائية	النفقات المأمور بصرفها	الإعتمادات المتوفرة عند نهاية السنة	نسبة الإنجاز
4.2.2.0.0.29.002	المعهد الوطني لعلوم الآثار والتراث بالرباط	0,00	0,00	0,00	0,00	0,00	---
4.2.2.0.0.29.003	المعهد الوطني للفنون الجميلة بتطوان	0,00	0,00	0,00	0,00	0,00	---
4.2.2.0.0.29.004	مسرح محمد السادس بوجدة	0,00	0,00	0,00	0,00	0,00	---
4.2.2.0.0.29.005	المعهد العالي للإعلام والإصلاص	2 610 000,00	5 843 833,84	8 453 833,84	147 299,71	8 306 534,13	1,74 %
4.2.2.0.0.29.006	المعهد العالي لعلمين السمع البصري والسينما	6 500 000,00	40 063 977,34	46 563 977,34	329 835,60	46 234 141,74	0,71 %
% 0,87	مجموع نفقات الاستثمار الخاصة بمرافق الدولة المسيرة بصورة مستقلة التابعة لوزارة الثقافة والاتصال	9 110 000,00	45 907 811,18	55 017 811,18	477 135,31	54 540 675,87	
وزارة الشغل والإدماج المهني							
4.2.2.0.0.31.004	قسم التكوين	0,00	419 972,00	419 972,00	0,00	419 972,00	0,00 %
% 0,00	مجموع نفقات الاستثمار الخاصة بمرافق الدولة المسيرة بصورة مستقلة التابعة لوزارة الشغل والإدماج المهني	0,00	419 972,00	419 972,00	0,00	419 972,00	
إدارة الدفاع الوطني							
4.2.2.0.0.34.001	المركز الملكي للإستكشاف الفضائي عن بعد	3 000 000,00	6 155 010,97	9 155 010,97	5 740 864,40	3 414 146,57	62,71 %
4.2.2.0.0.34.002	المستشفى العسكري الدراسي محمد الخامس بالرباط	0,00	500 000,00	500 000,00	0,00	500 000,00	0,00 %
4.2.2.0.0.34.003	المستشفى العسكري ابن سينا بمراكش	0,00	450 000,00	450 000,00	0,00	450 000,00	0,00 %
4.2.2.0.0.34.004	المستشفى العسكري مولاي اسماعيل بكناس	0,00	200 000,00	200 000,00	0,00	200 000,00	0,00 %
4.2.2.0.0.34.005	المستشفى العسكري بالعيون	0,00	0,00	0,00	0,00	0,00	---
4.2.2.0.0.34.006	المستشفى العسكري بالداخلة	0,00	0,00	0,00	0,00	0,00	---
4.2.2.0.0.34.007	المستشفى العسكري بكنيم	0,00	0,00	0,00	0,00	0,00	---
4.2.2.0.0.34.008	المركز الطبي الجراحي العسكري بأكادير	0,00	0,00	0,00	0,00	0,00	---
4.2.2.0.0.34.009	المركز الطبي الجراحي العسكري بالمغارة	0,00	0,00	0,00	0,00	0,00	---
4.2.2.0.0.34.010	وحدة الدرك الملكي لتصنيع الأقمعة	0,00	0,00	0,00	0,00	0,00	---
4.2.2.0.0.34.011	الموسسة المركزية لتتبير وتخزين الغاد	0,00	0,00	0,00	0,00	0,00	---
% 55,71	مجموع نفقات الاستثمار الخاصة بمرافق الدولة المسيرة بصورة مستقلة التابعة لوزارة الدفاع الوطني	3 000 000,00	7 305 010,97	10 305 010,97	5 740 864,40	4 584 146,57	
المنووبية السامية للتخطيط							
4.2.2.0.0.42.001	المعهد الوطني للإحصاء والإقتصاد التطبيقي	5 000 000,00	7 225 681,47	12 225 681,47	3 467 614,33	8 758 067,14	28,36 %
4.2.2.0.0.42.002	المركز الوطني للتوثيق	4 000 000,00	6 836 421,41	10 836 421,41	3 724 188,49	7 112 232,92	34,37 %
4.2.2.0.0.42.003	مدرسة علوم المعومات	8 700 000,00	29 113 840,67	37 813 840,67	1 519 980,00	36 293 860,67	4,28 %
% 14,47	مجموع نفقات الاستثمار الخاصة بمرافق الدولة المسيرة بصورة مستقلة التابعة للمنووبية السامية للتخطيط	17 700 000,00	43 175 743,55	60 875 743,55	8 711 681,81	52 084 251,84	

3-----مقدمة

1. الموارد المالية الإجمالية للجماعات الترابية-----
5. تقييم علم بشأن الموارد المرصدة من طرف الدولة للجماعات الترابية-----
7. حصة الجماعات الترابية من منتج الضريبة على القيمة المضافة-----
8. حصة الجهات من منتج الضريبة على الشركات والضريبة على الدخل-----
10. حصة الجهات من منتج الرسم على عقود التأمين-----
12. المخصصات الميزانية المدفوعة من طرف الدولة للجهات-----
14. الإمدادات و الفوائد المدفوعة من طرف الدولة للجماعات الترابية-----
16. الإمدادات المدفوعة من طرف القطاعات الوزارية-----
1. الفوائد المدفوعة للجماعات الترابية برسم ودعواها بالتقزية-----
- 17.



## مشروع قانون التصفية المتعلق بتنفيذ قانون المالية للسنة المالية 2017

تقرير حول

الموارد المرصدة للجماعات الترابية

و في الأخير، فإن هذه الموارد تشمل أيضا منتج الفوائد المدفوعة من طرف الدولة لفائدة الجماعات الترابية برسم أموالها الموضوعة رهن إشارة الدولة.

و سيتم تقديم الموارد المرصدة من طرف الدولة لفائدة الجماعات الترابية برسم سنة 2017 بطريقة تمكن من إبراز الأسس القانونية المعتمدة لرصدها و المعطيات الرقمية المتعلقة بكل مكون من مكونات هذه الموارد و توزيعها حسب صف الجماعة الترابية المستفيدة.

## مقدمة

طبقا لأحكام المادة 66 من القانون التنظيمي رقم 130-13 لقانون المالية الصادر بتنفيذه الظهير الشريف رقم 14 من شعبان 1436 (2 يونيو 2015)، يتم إرفاق مشروع قانون التصفية المتعلق بتنفيذ قانون المالية بقائمة من التقارير و الوثائق، من بينها، تقرير حول الموارد المرصدة للجماعات الترابية.

إن إرفاق مشاريع قوانين التصفية بتقرير حول الموارد المرصدة للجماعات الترابية، يعكس إرادة المشرع في توسيع و تقوية آليات إعناء المعلومة المالية الموجهة للبرلمان، وبالتالي تعزيز الآليات الكفيلة بإعناء النقاش حول تنفيذ قانون المالية و عمليات تصفية ميريانية الدولة.

و يشكل هذا التقرير بالنسبة للبرلمانيين معلومة إضافية مهمة، تمكن من قراءة واضحة للعلاقات المالية القائمة بين مالية الدولة و مالية الجماعات الترابية، من حيث الموارد الميزانية المجمعة و المدفوعة، كليا أو جزئيا، من طرف الدولة لفائدة الجماعات الترابية لمكيتها من أداء المهام المسندة إليها على أحسن وجه.

و يعرف هذا التقرير إلى تقديم و تحليل الموارد المعنية من طرف الدولة لفائدة ميريانات الجهات و العمالات و الأقاليم و الجماعات برسم سنة 2017.

هذا، و تتكون الموارد المرصدة من طرف الدولة لفائدة ميريانات الجماعات الترابية، من جهة، من حصة هذه الجماعات من حصيله الضريبة على القيمة المضافة و الضريبة على الشركات و الضريبة على الدخل.

و تشمل أيضا هذه الموارد، المبالغ المدفوعة من طرف الدولة للجهات برسم حصصها من حصيله الرسم المفروض على عقود التأمين.

كما تضم أيضا، المدفوعات المنجزة من طرف الدولة لفائدة الجهات برسم المساهمات الميزانية المخصصة لها.

و تشمل الموارد المرصدة لفائدة الجماعات الترابية من جهة أخرى، المساهمات الممنوحة من طرف مختلف الوزارات لفائدة الميريانات المحلية و كذا الأموال المدفوعة من طرف الدولة لفائدة الجماعات الترابية على شكل هبات، من أجل المساهمة مع هذه الأخيرة في إنجاز برامج و مشاريع جوهية أو محلية.




هذه الزيادة تعود إلى ارتفاع المداخل التي تم تحويلها من طرف الدولة لفائدة هذه الجماعات بنسبة 6% والمداخل المدبرة من طرف الدولة لحساب الجماعات الترابية بنسبة 2% والمداخل المدبرة من طرف الجماعات الترابية بنسبة 7%.

أما المداخل الضريبة، فقد بلغت 31,5 مليار درهم، أي بزيادة قدرها 5% مقارنة بمستواها برسم 2016. وتعود هذه الزيادة إلى ارتفاع الضرائب المباشرة بنسبة 13% مصحوبة بانخفاض الضرائب غير المباشرة بنسبة 2%.


و قد شكلت المداخل الضريبة 80,4% من المداخل الإجمالية للجماعات الترابية خلال سنة 2017.

و تكون مداخل الجماعات الترابية من 48,5% من حصتها من منتج الضريبة على القيمة المضافة.

#### بنية مداخل الجماعات الترابية



و يمكن توزيع المداخل حسب صنف الجماعة الترابية، خلال سنة 2017، من تبيان أن الموارد المحولة تتناسب عكسيا مع الموارد الذاتية. و عليه، فإن الموارد المحولة تمثل 53% من مداخل الجماعات مقابل 93% بالنسبة للجهات و 91% من مداخل العمالات و الأقاليم.



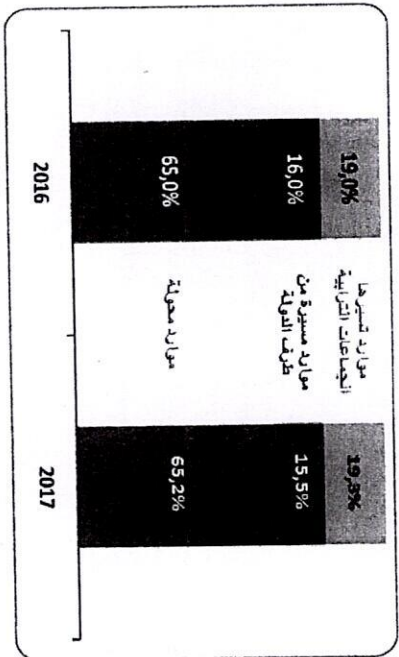
#### 1. العوارض المالية الإجمالية للجماعات الترابية

بلغ إجمالي موارد الجماعات الترابية خلال سنة 2017، مبلغ 43 مليار درهم مفصل على الشكل التالي:

نوع المورد	مبلغ (بلايين الدراهم)
المداخل الضريبية	31 460
الضرائب المباشرة	9 645
رسوم الخدمات الجماعية	3 300
الرسوم المهنية	2 436
رسوم السكن	328
الرسوم على الأراضي الحضرية غير السكنية	1 301
الضريبة الرصدة للجهات من حصة الضريبة على الشركات	1 202
الحصة الرصدة للجهات من حصة الضريبة على الدخل	1 078
الضرائب غير المباشرة	21 815
حصة الجماعات الترابية من منتج الضريبة على القيمة المضافة	18 981
الرسوم على عمليات البناء	353
الرسوم على عمليات تجزئة الأراضي	716
الرسوم على محال بيع المشروبات	257
الرسوم على استخراج مواد القاع	185
الرسوم على الإقذمة بالمؤسسات السياحية	196
الرسوم على الخدمات المقدمة بالمراني	198
الضرائب الأخرى غير الضريبية	230
المداخل غير الضريبية	699
مداخل الأملاك	11 564
الرسوم المفروضة على الأختلال المؤقت للملك العمومي الجماعي	825
البيات	841
الرسوم المفروضة على مداخل وكلاء البيع بالجملة للخضر و الفواكه	1 805
فوائد الأموال المودعة لدى الخزينة	585
المساهمات	322
مداخل الاقتراضات	2 102
مداخل مختلفة	3 871
مداخل مختلفة	1 213
مجموع المداخل	43 024

وتكون الموارد الإجمالية للجماعات الترابية المبنية أعلاه، من موارد ذاتية و موارد محولة من طرف الدولة و موارد برسم الضرائب و الرسوم المدبرة من طرف الدولة لحسابها و موارد الاقتراضات، الممثلة منتوجاتها على النحو التالي:

بالنسبة للمداخل خارج الاقتراضات، للجماعات الترابية (مداخل عادية)، فقد بلغت ما مجموعه 39 مليار درهم بزيادة قدرها 5% مقارنة بمستواها برسم 2016.



وتعود بشكل أساسي زيادة حصة الجماعات الترابية، من منتج الضريبة على الشركات والضريبة على الدخل، إلى ارتفاع حصة الجهات من منتج الضريبة على الشركات و الضريبة على الدخل و التي انتقلت من 2% سنة 2016 إلى 3% سنة 2017.

### III. حصة الجماعات الترابية من منتج الضريبة على القيمة المضافة

يتم تخصيص حصة الجماعات الترابية من منتج الضريبة على القيمة المضافة، طبقاً لأحكام المادة 125 من المذونة العامة للضرائب التي تنص على: "تدرج حصة الضريبة في موارد الميراثية العامة للدولة و بنسبة 30% على الأقل تحدد في إطار قوانين المالية في ميزانيات الجماعات المحلية".

ويتم خصم هذه الحصة في حدود 30% من المداخل الإجمالية للضريبة على القيمة المضافة في الداخل ومن للضريبة على القيمة المضافة عند الاستيراد و تدفع في الحساب المرصد لأموال خصومية المسمى: "حصة الجماعات الترابية من منتج الضريبة على القيمة المضافة"، حيث وزير الداخلية أمراً بالمرصد.

ويتحمل الحساب الخصوصي المشار إليه أعلاه، حصة الجماعات الترابية من السديرات والتخفيضات و الإرجاعات الضريبية برسم الضريبة على القيمة المضافة. كما توجه موارد هذا الحساب للمساهمة في تمويل نفقات الجماعات الترابية.

وتنقسم هذه الموارد إلى مكونين أساسيين يستجيب كل واحد منهما لأهداف محددة:

## II. تقديم عام بشأن الموارد المرصدة من طرف الدولة للجماعات الترابية

تتكون الموارد المرصدة من طرف الدولة للجماعات الترابية من المدخلات التالية:

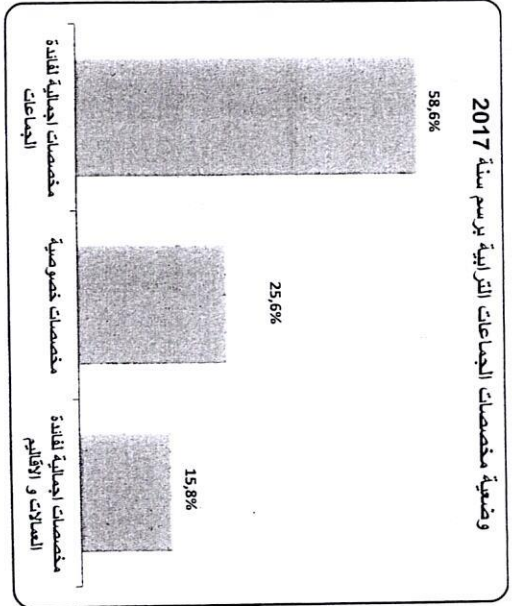
- حصة الجماعات الترابية من منتج الضريبة على القيمة المضافة؛
- حصة الجهات من منتج الضريبة على الشركات و الميراثية على الدخل؛
- حصة الجهات من منتج الرسم على عقود التأمين؛
- مدفوعات الدولة لعائدة الجهات برسم المساهمات الميراثية؛
- المساهمات و الهبات المدفوعة من طرف الدولة للجماعات الترابية؛
- الفوائد المدفوعة للجماعات الترابية برسم ودائعها بالجزيرة.

و قد بلغت الموارد المرصدة، بجمع أنواعها، من طرف الدولة للجماعات الترابية ما قدره 25,8 مليار درهم برسم 2017، كما هو مبين في الجدول أدناه:

بلاطين الدراهم	المجموع	الجهات	المعالي والأقاليم	الجماعات
14 652	25 842	5 950	5 240	14 652
13 425	18 980	935	4 620	13 425
0	2 280	2 280	0	0
0	353	353	0	0
1 004	3 907	2 351	552	1 004
223	322	31	68	223

وقد سجلت الموارد المرصدة من طرف الدولة للجماعات الترابية زيادة بنسبة 6% مقارنة بمستواها برسم 2016.

وتدرج هذه الزيادة إلى ارتفاع حصة الجهات من منتج الضريبة على الشركات والضريبة على الدخل (+60%) والهبات والمساهمات (+7%) وحصة الجماعات الترابية من منتج الضريبة على القيمة المضافة (+1,5%)، مصحوبة بانخفاض 4,6% بالنسبة لخصمتها من منتج الرسم على عقود التأمين.



#### 17. حصة الجهات من متبوع الضريبة على الشركات والضريبة على الدخل

يتم منح الحصة العائدة للجهات، من متبوع الضريبة على الشركات والضريبة على الدخل، وفقا لأحكام المادة 188 من القانون التنظيمي رقم 111.14 المتعلق بالجهات، و تنص هذه المادة على أنه: "تطبيقا لأحكام الفقرة الأولى من الفصل 141 من الاستور، ترصد الدولة للجهات، بموجب قوانين المالية، بصفة تدريجية، نسبة محددة في 5% من حصة الضريبة على الشركات، و 5% من حصة الضريبة على الدخل".

وهكذا، وخلال 2017، حددت الحصة العائدة للجهات لرسم الضريبة على الشركات و الضريبة على الدخل في 3% و ذلك على التوالي وفق المادتين 7 و 8 من قانون المالية رقم 73.16 برسم السنة المالية 2017.

يدفع المتبوع المتعلق بحصة الجهات من الضريبة على الشركات و الضريبة على الدخل في الحساب المرصد لأمر خصوصية المسمى: "الصندوق الخاص لحصيلة حصص الضرائب المرصدة للجهات" حيث وزير الداخلية أمرا بالصرف.

ويتحمل الحساب الخصوصي المسالك الاكبر، حصة الجهات من التسديدات والتخفيضات والإرجاعات الضريبية برسم الضريبة على الشركات و الضريبة على الدخل.

#### مخصصات اجمالية موجهة لتغطية كل نفقات التسيير للجماعات الترابية


هذه المخصصات توزع بين ميزانيات مختلف الجماعات الترابية وفق معايير تتعلق بعدد الساكنة والموال الترابي بالنسبة للمال والأقاليم و العهد الجاني و إعاش الموارد الذاتية للجماعات.

مخصصات خصوصية موجهة بالاساس لتمويل مشاريع الاستثمار للجماعات الترابية لقد ارتفعت، خلال سنة 2017، المدفوعات المعجزة من طرف الدولة لعائدة الجماعات الترابية انطلاقا من الحساب المرصد لأمر خصوصية المسمى: "حصة الجماعات الترابية من متبوع الضريبة على القيمة المضافة"، حيث وزير الداخلية أمرا بالصرف، لتبلغ 18.7 مليار درهم موزعة على الشكل التالي:

بملايين الدراهم	
المخصصات	المبلغ المدفوع
مخصصات اجمالية ائانة الجماعات	10 964
مخصصات خصوصية	4 789
مخصصات اجمالية ائانة المال و الأقاليم	2 955
<b>الاجموع</b>	<b>18 708</b>

بمبلغ يناهز 11 مليار درهم، تمثل المخصصات اجمالية الممنوحة للجماعات لرسم الحساب المرصد لأمر خصوصية المسمى: "حصة الجماعات الترابية من متبوع الضريبة على القيمة المضافة" ما نسبته 58.6% من المبلغ اجمالي للمخصصات التي استفادت منها الجماعات الترابية خلال سنة 2017.

توزيع متبوع الضريبة على الشركات والضريبة على الدخل بين الجهات المستفيدة



٧. حصة الجهات من متبوع الرسم على عقود التأمين

يتم منح الحصة العائدة للجهات المتعلقة بالرسم على عقود التأمين وفقا لأحكام المادة 188 من القانون التنظيمي رقم 111.14 المتعلق بالجهات، وتنص هذه المادة على أنه: "تطبيقا لأحكام الفقرة الأولى من الفصل 141 من الدستور، ترصد الدولة للجهات، [...] 20% من حصة الرسم على عقود التأمين".

يتم دفع حصة 20% العائدة للجهات، المتعلقة بالرسم على عقود التأمين، في الحساب المرصود لأموال خصوصية المسمى: "الصدوق الخاص لحصيلة حصص الضرائب المرصدة للجهات"، حيث وزير الداخلية أما بالمراف.

و يدفع متبوع الرسم على عقود التأمين للجهات من الحساب المرصود لأموال خصوصية السالف الذكر، و يتم توزيعه بين الجهات بناء على نسبة السكان.

وقد بلغت المدفوعات المنجزة من طرف الدولة، خلال 2017، لفائدة الجهات من الحساب المرصود لأموال خصوصية المذكور برسم حصة متبوع الرسم على عقود التأمين ما مجموعه 353 مليون درهم، و يبين الجدول أدناه توزيع هذه المدفوعات بين الأثنى عشر (12) جهة:

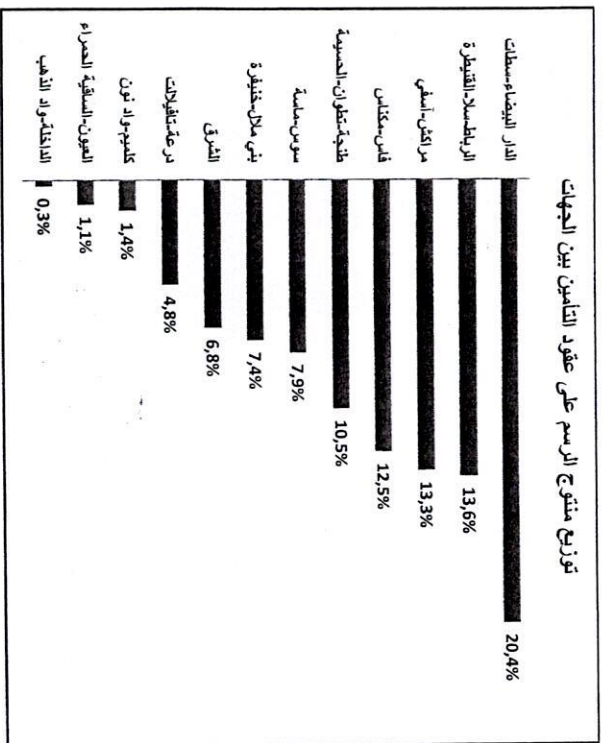
و توزيع المبالغ المدفوعة في الحساب الخصوصي المذكور أعلاه برسم حصة الجهات من متبوع الضريبة على الشركات والضريبة على الدخل وفقا لمقتضيات المرسوم رقم 2.15.997 الصادر في 30 دجنبر 2015 على الشكل التالي:

- ♣ 50% من موارد الصدوق توزع بحصص متساوية بين الجهات؛
- ♣ 37.5% بناء على نسبة السكان؛
- ♣ 12.5% بناء على نسبة المساحة.

وقد بلغت المدفوعات المنجزة من طرف الدولة، خلال 2017، لفائدة الجماعات من الحساب المرصود لأموال خصوصية السالف الذكر ما مجموعه 2.3 مليار درهم، و يبين الجدول أدناه، توزيع هذه المدفوعات بين الأثنى عشر (12) جهة:

الجهة	المبلغ المدفوع	بملايين الدراهم
الدار البيضاء-سطات	276	
مراكن-أسفي	225	
فاس-مكناس	218	
الرباط-سلا-القنيطرة	218	
طنجة-تطوان-الحسيمة	192	
الشرق	189	
سوس-ماسة	184	
درعة-تفولالت	172	
بني ملال-خنيفرة	170	
العيون-الساقية الحمراء	160	
الداخلة-واد الذهب	151	
كلميم-واد نون	124	
المجموع	2 279	

وقد استفادت جهات الدار البيضاء-سطات و مراكن-أسفي وفاس-مكناس والرباط-سلا-القنيطرة وطنجة-تطوان-الحسيمة من حوالي 50% من الحصة المدفوعة للجهات برسم الضريبة على الشركات والضريبة على الدخل.



#### ٧٦. المخصصات الميزانية المدفوعة من طرف الدولة للجهات

يتم منح المخصصات الميزانية لعائدة الجهات من الميزانية العامة للدولة من الباب المتعلق بالتكاليف المشتركة للاستثمار، وفقا لأحكام المادة 188 من القانون التنظيمي رقم 111.14 المتعلق بالجهات. و تنص هذه المادة على أنه: "تطبقا لأحكام الفقرة الأولى من الفصل 141 من الدستور، ترصد الدولة للجهات، [...] اعتمادات مالية من الميزانية العامة للدولة في أفق بلوغ سقف 10 ملايين درهم سنة 2021".

يتم دفع المخصصات الميزانية لعائدة الجهات في الحساب المرصد لأمر خصومية المسمى: "الصندوق الخاص لحصيلة حصص الضرائب المرصدة للجهات".

وقد بلغت المدفوعات المتخزة من طرف الدولة، خلال 2017، لعائدة الجهات من الحساب المرصد لأمر خصومية المذكور برسم مساهمات الميزانية العامة ما قدره 2 مليار درهم، موزعة بين الأثنى عشر (12) جهة على الشكل التالي:

بملايين الدراهم

الجهة	المبلغ المدفوع
الدار البيضاء-سمطات	72
الرباط-سلا-القطيرة	48
مراكش-أسفي	47
فاس-مكناس	44
طنجة-تطوان-الحسيمة	37
سوس-جماعة	28
بني ملال-خزفيرة	26
الشرق	24
درعة-تفيلالت	17
كلميم-واد تون	5
العون-الساقية الحمراء	4
الداخلة-واد الذهب	1
<b>المجموع</b>	<b>353</b>

وقد استفادت جهات الدار البيضاء-سمطات والرباط-سلا-القطيرة ومراكش-أسفي وفاس-مكناس وطنجة-تطوان-الحسيمة من حوالي 70% من الحصص المدفوعة للجهات المتعلقة بالرسم على عقود التأمين.

## VII. الإيرادات و الفوائد المدفوعة من طرف الدولة للجماعات الترابية

بالإضافة إلى الحصص من منتج مختلف الضرائب و الرسوم و المخصصات الميزانية التي تم عرضها أعلاه، فإن الجماعات الترابية تستفيد من موارد مالية أخرى يتم تخصيصها من طرف الدولة على شكل إمدادات و هبات تدفع من طرف القطاعات الوزارية و كذا الفوائد المدفوعة إليها برسم واداعوها بالخزينة.

### 1. الإيرادات المدفوعة من طرف القطاعات الوزارية

في هذا الصدد، فقد استفادت الجماعات الترابية، خلال سنة 2017، من مخصصات ميزانية مدفوعة من طرف القطاعات الوزارية على شكل إمدادات خاصة بالتنسيق و الاستثمار تقدر بمبلغ **989** مليون درهم.

وتكون المصدر الرئيسي لهذه التحويلات الميزانية من المدفوعات من الحسابات المرصدة لأمر خصومية المسماة: "**صندوق دعم المبادرة الوطنية للتنمية البشرية**" و "**الصندوق الوطني لحماية وتحسين البيئة والتنمية المستدامة**" على التوالي من مبلغي **826** مليون درهم و **102** مليون درهم.

بملايين الدراهم

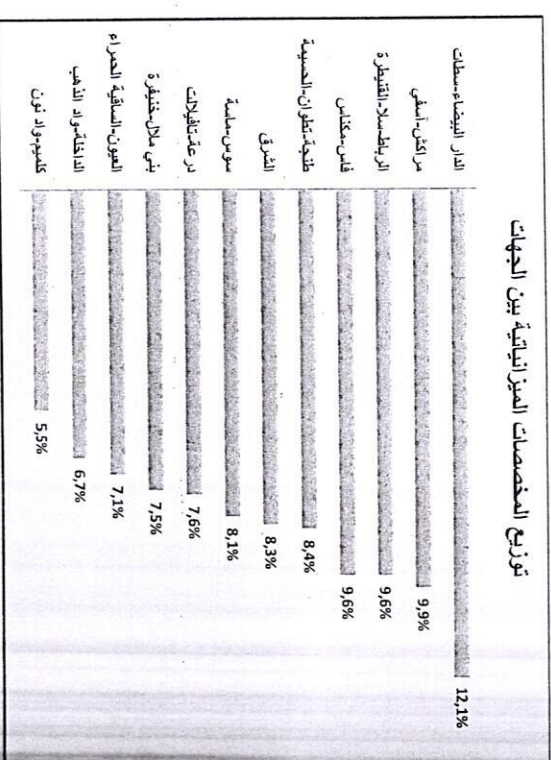
الإحداثيات	الميزانية	القطاع
826	صندوق دعم المبادرة الوطنية للتنمية البشرية	رئيس الحكومة وزارة الطاقة و المعادن و التنمية المستدامة
102	الصندوق الوطني لحماية و تحسين البيئة و التنمية المستدامة	قطاعات مختلفة
61	قطاعات ميزانية مختلفة (الميزانية العامة و الحسابات المخصصة في مصالح الدولة المسيرة بصورة مستقلة)	
<b>989</b>	<b>الاجمعي</b>	


تمثل الإيرادات المدفوعة للجماعات الترابية من الحساب المرصد لأمر خصومية المسمى: "**صندوق دعم المبادرة الوطنية للتنمية البشرية**" 84% من مجموع الإيرادات الميزانية المتوصل بها مقابل 10% من "**الصندوق الوطني لحماية وتحسين البيئة والتنمية المستدامة**".

بملايين الدراهم

المبلغ المدفوع	الجهات
242	الدار البيضاء-سطات
197	مراكش-أسفي
191	فاس-مكناس
191	الرباط-سلا-القنيطرة
168	طنجة-تطوان-الحسيمة
166	الشرق
162	سوس-طنجة
151	درعة-تفيلالت
149	بني ملال-خنيفرة
141	العيون-الساقية الحمراء
133	الداخلة-واد الذهب
109	كلميم-واد نون
<b>2 000</b>	<b>الاجمعي</b>

وقد استفادت جهات الدار البيضاء-سطات ومراكش-أسفي وفاس-مكناس والرباط-سلا-القنيطرة وطنجة-تطوان-الحسيمة من حوالي 50% من الحصص المدفوعة للجهات برسم المخصصات الميزانية.





## 2. الفوائد المدفوعة للجماعات الترابية برسم ودائعها بالجزبية

تطبيقا لمقتضيات المادة 103 من المرسوم رقم 2.09.441 الصادر في 3 يناير 2010 بسن نظام المحاسبة العمومية للجماعات المحلية و مجموعاتها، فإن هذه الجماعات ملزمة بإيداع أموالها بالجزبية و أن ودائعها منتجة لفوائد.

في هذا الصدد، فقد استفادت الجماعات الترابية، خلال سنة 2017، من فوائد تقدر بمبلغ 345 مليون درهم مقابل 318 مليون درهم برسم 2016. هذا المبلغ موزع حسب الجهات على الشكل التالي:

الجهة	الفوائد (مليون درهم)
الدار البيضاء-سطات	77
فاس-مكناس	40
مراكش-الطنجة	39
طنجة-تطوان-الحسيمة	37
الرباط-سلا-القطيف	34
الشرق	31
بني ملال-خنيفرة	27
سوس-ماسة	25
درعة-تفيلالت	14
العيون-الساقية الحمراء	8
كلميم-واد نون	7
الداخلة-واد الذهب	6

