



المملكة المغربية
البرلمان
مجلس المستشارين

تقرير

لجنة المالية والتخطيط والتنمية الاقتصادية

حول

مشروع قانون رقم 53.17 يتعلق بتصفية

ميزانية السنة المالية 2015

مقرر اللجنة
السيد عبد الصمد مريمي

رئيس اللجنة
السيد رحال المكاوي

الولاية التشريعية 2015-2021
السنة التشريعية 2017-2018
دورة ابريل 2018

الأمانة العامة
مديرية التشريع والمراقبة
قسم اللجان
مصلحة لجنة المالية والتخطيط
والتنمية الاقتصادية

محتوى التقرير

- ورقة تقنية

- تقديم عام

- مشروع القانون كما أحيل على اللجنة ووافقت عليه

- عرض السيد الوزير

- أوراق إثبات حضور السادة المستشارين

- ملحق :

وثائق المجلس الأعلى للحسابات:

* تقرير المجلس الأعلى للحسابات حول تنفيذ قانون المالية - السنة 2015-

* التصريح العام بالمطابقة للحسابات الفردية للمحاسبين العموميين مع الحساب

العام للمملكة - السنة المالية 2015-؛

وثائق وزارة الاقتصاد والمالية:

* تقرير حول تنفيذ ميزانية السنة المالية 2015؛

* مذكرة تقديم مشروع قانون التصفية لسنة 2015؛

* مشروع قانون التصفية لسنة 2015 في أرقام ومؤشرات ؛

* الجداول الإحصائية المرافقة لمشروع قانون التصفية لسنة 2015؛

ورقة تقنية

- * رئيس اللجنة: السيد رحال المكاوي
- * مقرر اللجنة: السيد عبد الصمد مريمي
- * الطاقم الإداري الذي قام بإعداد التقرير:
 - السيد عبد الكريم أمزلزي رئيس مصلحة اللجنة
 - السيد مصطفى شكيل- السيد اكرم اشن – السيدة نوتة اسماعيلي: أطر اللجنة
 - السيدة بشرى زجلي - الأئمة سناء النضضاني : كتابة اللجنة
- * تاريخ إحالة مشروع قانون رقم 53.17 يتعلق بتصفية ميزانية السنة المالية 2015 على اللجنة: 12 فبراير 2018
- * تاريخ الدراسة والتصويت على مشروع قانون رقم 53.17:
 - 16 مارس و 25 يونيو 2018
- * عدد اجتماعات اللجنة : 2 اجتماعات
- * عدد ساعات العمل : 3 ساعات عمل
- * نتيجة التصويت: تم التصويت على المواد وعلى مشروع القانون بالنتيجة التالية:
 - الموافقون: 3
 - المعارضون: 1
 - الممتنعون: 1

بِسْمِ اللَّهِ الرَّحْمَنِ الرَّحِيمِ

السيد الرئيس المحترم،
السيدات والسادة الوزراء المحترمون،
السيدات والسادة المستشارون المحترمون،

يشرفني أن أعرض على أنظار مجلسنا الموقر نص التقرير الذي أعدته لجنة المالية والتخطيط والتنمية الاقتصادية بمناسبة دراستها لمشروع قانون رقم 53.17 يتعلق بتصفية ميزانية السنة المالية 2015 (كما وافق عليه مجلس النواب).

تدارست اللجنة مشروع القانون المذكور في اجتماعها المنعقدين على التوالي بتاريخ 16 مارس و 25 يونيو 2018، برئاسة السيد رحال المكاوي رئيس اللجنة، وبحضور السيد محمد بوسعيد وزير الاقتصاد والمالية، الذي قدم عرضاً أوضح فيه أن هذا المشروع قانون يندرج في إطار تكريس المجهودات المبذولة من طرف الحكومة بهدف إعداد قوانين التصفية وتحسين جودتها وتقديمها إلى المؤسسة التشريعية في الآجال الدستورية والقانونية وتفعيلاً لمضامين الدستور وخاصة ما يتعلق بتعزيز الشفافية وترسيخ مبدأ ربط المسؤولية بالمحاسبة.

وأشار السيد الوزير أن هذا المشروع قانون يهدف إلى تثبيت النتائج النهائية لتنفيذ قانون المالية لسنة 2015، وذلك على مستوى كل من الميزانية العامة والحسابات الخصوصية للخزينة ومرافق الدولة المسيرة بصورة مستقلة، والتي جاءت على الشكل التالي:

على مستوى الميزانية العامة :

بلغت نفقات التسيير المنجزة عند نهاية سنة 2015 مبلغ 181,20 مليار درهم، أما المتعلقة بنفقات الاستثمار فقد بلغت 73,50 مليار درهم، إستعمل منها مبلغ 52,26 مليار درهم.

وبخصوص النفقات المتعلقة بالدين العمومي، فقد تم إنفاق مبلغ 69,74 مليار درهم، موزعة ما بين الإستهلاكات (42,92 مليار درهم) والفوائد والعمولات (21,92 مليار درهم).

حيث شكلت الموارد العادية نسبة 69,87% من مجموع الموارد المحصلة.

على مستوى الحسابات الخصوصية للخرينة :

بلغت النفقات المنجزة ما مجموعه 66,18 مليار درهم.

على مستوى مرافق الدولة المسيرة بطريقة مستقلة:

بلغت الاعتمادات النهائية للسنة المالية 2015 برسم نفقات الاستغلال 4,92 ملايين درهم، استعمل منها 1,95 مليار درهم، كما بلغ مجموع الاعتمادات النهائية لنفقات الاستثمار لهذه المرافق 5,00 ملايين درهم وتم تحصيل 3,50 ملايين درهم. كما بلغ مجموع الاعتمادات النهائية لنفقات الاستثمار لهذه المرافق 3,27 مليار درهم، حيث أنجز منها مبلغ 669,11 مليون درهم، وبالمقابل بلغت التقديرات النهائية لموارد الاستثمار لهذه المرافق 3,56 مليار درهم، وقد تم تحصيل ما مجموعه 3,02 مليار درهم. وفي هذا الإطار، أفاد أن الميزانية العامة سجلت زيادة للنفقات على الموارد قدرها 11,05 مليار درهم، في حين عرفت كل من الحسابات الخصوصية ومرافق الدولة المسيرة بصورة مستقلة زيادة للموارد على النفقات على التوالي ب 11,62 مليار درهم و 4,30 ملايين درهم.

هذا، وأبرز السيد الوزير أن التوقعات الخاصة بقانون المالية للسنة المالية 2015 قد تم تحقيقها بنسب إجمالية حددت في 85% بالنسبة للموارد و 74% بالنسبة للتكاليف، كما أن تنفيذ قانون المالية لسنة 2015 نتج عنه تسجيل زيادة للموارد على النفقات حددها مشروع قانون التصفية لسنة 2015 في 4,82 مليار درهم.

السيد الرئيس المحترم،
السيدات والسادة الوزراء المحترمون،
السيدات والسادة المستشارون المحترمون،

شكلت مناقشة هذا المشروع قانون فرصة أجمع خلالها السادة المستشارون على أن دراسة مشروع قانون التصفية يجب أن تتم في سياق معزل عن سياق دراسة قانون المالية، باعتبارها مناسبة لمناقشة السياسات العمومية ونتائجها ومدى نجاعتها. وفي نفس السياق، طرح الإشكال المتعلق بمسألة تأخير إحالة مشاريع قوانين التصفية على البرلمان، كما تم التساؤل عن مدى تحقق توقعات الحكومات. هذا وقد أشار أحد المتدخلين الى الفرق الكبير والشاسع بين التوقعات والانجاز، حيث اعتبر أن الأرقام التي تم إعطاؤها في مذكرة التقديم متناقضة مع بعض الأرقام المتضمنة في الوثائق المرافقة لقانون التصفية.

وتم التساؤل عن الأرباح المتأتية من المكتب الشريف للفوسفات والمقدرة من طرف الحكومة بمليار درهم، وذلك بعدما توقعت 2 مليار درهم، في حين أشار الموقع الالكتروني للمكتب الشريف للفوسفات أن النتيجة الصافية هي 8 مليار درهم، وفي هذا السياق، تمت المطالبة بتوضيح حول الموضوع أو طلب استدعاء السيد المدير العام للمكتب الشريف للفوسفات لعرض التقرير الذي أعده المكتب سنة 2014.

ومن جهة أخرى، تساءل احد المتدخلين عن سبب الفارق الكبير بين حجم الاقتراضات وحجم الاستثمارات، وفي هذا الإطار، تم تقديم مجموعة من الاقتراحات تمحورت حول ما يلي:

- عقد يوم دراسي للتفكير في طرق تنمية موارد الدولة والتوجهات الاقتصادية للبلاد؛
- إنشاء منطقة للتبادل الحر في شمال إفريقيا؛
- جعل ثروة الفوسفات رافعة للاقتصاد الوطني؛
- إصلاح منظومة التعليم.

ومن جهة أخرى، تم التساؤل عن مدى وفاء الحكومة بإنجاز المشاريع التي وعدت بإنجازها سنة 2015، وكذا النفقات والمصاريف التي جاء بها القانون المالي لسنة 2015 وعن مدى تحقيقها، وهل يوجد فائض أم عجز، كما تم التساؤل عن الفوارق التي برزت في نتائج التنفيذ الفعلي والتوقعات والتقديرية في القانون المالي لسنة 2015. وفضلا عن ذلك، تم الاستفسار عن الإشكالات التي تعترى الميزانية العمومية، وهل قامت الحكومة سنة 2015 بالتقليص من حجمها.

كما تمت الإشارة الى تقرير المجلس الأعلى للحسابات الذي تميز بنوع من التدقيق أو التقارب بين المعطيات التي قدمتها الوزارة بشأن مشروع الميزانية ونتائجها لسنة 2015، وفي هذا الإطار، استفسر عن الوقع الايجابي للتغيير الحاصل بين الفرضيات والواقع، وما هو تأثيره على الاقتصاد الوطني، وماهية المشاريع التي قامت بها الحكومة جراء تجاوز الفرضيات وتقليص العجز سواء بالنسبة لسعر البترول، غاز البوطان أو حجم المحصول الزراعي، والمقاربة التي تم اعتمادها.

كما طرح التساؤل عن سقف تحملات الحسابات الخصوصية للخزينة والذي عرف زيادة قدرها 92 مليار درهم وعن مدى اعتبارها عادية.

وفي نفس السياق، أثرت مسألة الاعتمادات المرحلة، حيث تم التساؤل عن كيفية تعامل الوزارة معها، وعن تقرير المجلس الأعلى للحسابات الذي يصرح بعدم التوصل بها، وبالتالي ضرورة إعطاء تقييم لها من طرف السيد الوزير.

أما بالنسبة للنفقات الطارئة والمخصصات الاحتياطية، فقد تم التساؤل عن كيفية التعامل معها، وعن حجم الإعتمادات المخصصة لها، وإن كانت فعلا تعتبر طارئة.

ومن جهة أخرى، تم التساؤل عن مبلغ 130 مليون درهم التي خصصت لتنظيم تظاهرة أسبوع المغرب في ألمانيا، وفيما إذا كانت هذه التظاهرة تستوجب مبلغا بهذا القدر. كما تم التطرق الى ضعف القدرات التدييرية بالنسبة للعديد من القطاعات وعلاقته بتنفيذ المشاريع، مما يفرض تواجد كفاءات تدييرية جيدة، وإعطاء الاعتمادات الكافية للقطاعات المعنية من أجل إنجاز مشاريعها.

ومن جهة أخرى، تمت الإشارة الى تكرار فتح اعتمادات إضافية في آخر السنة المالية بالنسبة لعدة قطاعات، حيث تم التطرق الى ميزانية مجلس المستشارين التي أصبحت غير كافية منذ بداية سنة 2016 إذ تم تخصيص ميزانية إضافية في آخر السنة المالية في إطار الملاءمة مع مجلس النواب، في الوقت الذي كان يجب تضمينها في الميزانية المخصصة له مسبقا، ونفس الشيء ينطبق على قطاعات أخرى .

وفي هذا السياق، تم التأكيد على ضرورة فتح نقاش في هذا الموضوع والعمل على تسويته في إطار الميزانية بدل فتح اعتمادات إضافية آخر السنة المالية.

السيد الرئيس المحترم،

السيدات والسادة الوزراء المحترمون،

السيدات والسادة المستشارون المحترمون،

أوضح السيد الوزير أن قانون المالية يدبر المالية العمومية لمدة سنة وهو مرتبط بما سبق ويؤسس لما بعده ، مشيرا أن التوقعات لا تعتبر علمية مائة بالمائة، بل تبني على أسس وعلى آراء الخبراء وتدايعات السوق الخاضع لمبدأ العرض والطلب.

وبخصوص التوقعات، أبرز أن 90% من موارد الميزانية العامة تستخلص من محاصيل الضرائب المرتبطة بالنشاط الاقتصادي، بالنظر للعلاقة ما بين نسبة النمو وبين الموارد الجبائية، والتي تعتبر في بلادنا ضعيفة بالمقارنة مع بلدان أخرى، وهذا راجع إلى عدم توفر المغرب على إطار جبائي شفاف ونظام جبائي منصف.

وقد إعتبر السيد الوزير أن ميزانية سنة 2015 هي أقصى وأحسن ما يمكن إنتاجه من تنفيذ للميزانية، وأن اتخاذ القرار المناسب رهين بالظرفية التي تمر بها البلاد حينها.

كما أبان على أهمية القانون التنظيمي لقانون المالية باعتباره مكتسبا كبيرا جاء ليضبط المالية العمومية، بغية الوصول آخر السنة إلى نسبة عجز تقارب ما صوت عليه في الميزانية، حيث بلغت نسبة العجز سنة 2014 نسبة 4,9، وهذا راجع إلى الإصلاحات التي قامت بها الحكومة إضافة إلى الدور الفعال لوزارة الاقتصاد والمالية فيما يخص التتبع .

كما أضاف أن الوزارة لم تقم منذ سنة 2013 بتجميد ميزانية الاستثمار، بل على العكس من ذلك تمت إضافة خمس مليارات سنة 2014 لميزانية الاستثمار، وأنه في سنة 2015 ارتفعت نسبة الإصدار إلى 71% بعدما كانت تصل فيما مضى إلى 63% كأقصى تقدير.

كما أبرز أن التطبيع مع الاستقرار أساسه الاقتصاد القوي الذي يركز على الثقة والتي تكتسب بدورها من التفاؤل من الخطاب ومن العمل، وأن الميزانيات السابقة ساهمت في زرع أسباب الاستقرار، وأنه بدون استقرار اقتصادي وسياسي وميزانياتي لا يمكن المساهمة في زرع الثقة.

وتطرق السيد الوزير إلى الفرضيات، حيث انتقلت نسبة النمو من 4,4 إلى 4,5 مع تحسن بسيط، وتحسن عجز الميزانية بالمقارنة مع السنة الماضية بتحسن سعر البترول. أما فيما يخص التوقعات، فقد أوضح أن نفقات التسيير وصلت إلى 93% من الانجاز، في حين بلغت نفقات الموظفين 97%.

و بصفة عامة تم تحقيق موارد الميزانية العامة كما بلغت موارد الحسابات الخصوصية 46% وموارد مرافق الدولة المسيرة بصورة مستقلة نسبة 81%، أما فيما يخص النفقات فقد بلغت بالنسبة للحسابات الخصوصية 43%، و 32% بالنسبة لمرافق الدولة المسيرة بصورة مستقلة.

وعلاوة على ذلك، أكد أن القانون التنظيمي لقانون المالية لا يضبط ما يسمى بأموال المساعدة التي تمنح مثلا من طرف الاتحاد الأوروبي أو من جهات أخرى لأي قطاع من القطاعات والتي لم تكن مدرجة في الميزانية لأنها لم تكن متوقعة، حيث يتم فتح حساب لها وسط السنة لصرف تلك الاعتمادات وتأهيل القطاع المعين ليتم إدراجها آخر السنة في المحاسبة، فيما تدرج المنح الأخرى في الحساب الخصوصي.

أما بالنسبة لأنبوب الغاز القادم من الجزائر فيتم استخلاص أرباحه على شكل استهلاك لفائدة المكتب الوطني للكهرباء وتمويل المحطة الحرارية وأيضا على شكل إتاوات بنسب حسب ثمن الغاز وأيضا حسب الكمية، وهذا ما يفسر التفاوت بين التوقعات السابقة وبين ما يتم استخلاصه في الأخير.

من جهة أخرى، أبرز السيد الوزير أن المكتب الشريف للفوسفات يعيش مرحلة تحول حيث أنه استثمر عشرات الملايير من الدراهم من أجل التثمين، فضلا عن اعتماد برامج طموحة فيما يخص الاستثمار، وباعتباره مؤسسة عمومية وقاطرة للبلاد، وبذلك فهو يعتبر مساهما وأداة للتنمية يتوجب مواكبته اعتمادا على سياسة توزيع الأرباح للربط بما يساهم به في المالية العمومية.

كما أكد على أن العلاقة ما بين الاقتراض والاستثمار تكمن في الإلزامية التي تقتضي ألا تتعدى قيمة الاقتراض قيمة الاستثمار واسترداد الديون، كما هو منصوص عليه في القانون التنظيمي لقانون المالية، حيث أن قيمة استرداد الدين بلغت 69 مليار درهم إضافة إلى 54 مليار درهم كقيمة مخصصة للاستثمار، مقابل 45 مليار درهم كقيمة ارتفاع الدين.

وقد أوضح أنه منذ سنة 2008 ونسبة الدين في ارتفاع، حيث بلغت آنذاك 45%، مروراً بسنة 2011 والتي بلغت فيها 55% وصولاً إلى سنة 2016 حيث بلغت 64,4%، في حين شهدت سنة 2017 ولأول مرة تراجع ضئيلاً.

وبالإضافة إلى ذلك، أشار إلى أن ارتفاع حجم الدين لا يشكل مشكلاً رئيسياً وأن انخفاض نسبة الدين هو الأهم، وأن نسبة الدين في بلادنا تبقى مستقرة ومستدامة مقارنة مع دول أخرى كانت تملك مؤشرات مهمة، منوها بالمجهودات التي بذلت في إطار إعادة ترتيب التوازن للمالية العمومية، حيث اعتبرها أحسن ما تم تفعيله في الثلاث سنوات الماضية، ومكتسباً من المكاسب المهمة للبلاد، وأن سنة 2015 كانت حلقة مهمة لمواصلة مسار تثبيت التوازنات المالية.

هذا، وقد أبدى السيد الوزير استعداداه لتنظيم يوم يخصص لتبادل الأفكار بهدف إيجاد حلول إضافية لتحسين الميزانية العامة وحسن تديرها وصرفها.

وأشار من جهته إلى أن سنة 2015 عرفت زيادة في الموارد الضريبية بنسبة 4% بالرغم من تراجع الضريبة على الشركات، كما انخفضت المداخل غير جبائية بـ 30% بسبب عدم تحصيل منح دول مجلس التعاون الخليجي بقيمة 10 مليار، وفي نفس الوقت تم التحكم في نفقات الموظفين ونفقات التسيير، إضافة إلى الزيادة في فوائد الدين.

وأكد السيد الوزير أنه لا يمكن معالجة أعطاب الميزانية الحالية وتحقيق التوازن الميزانياتي بالنظر إلى إمكانية البلاد المحدودة، لذا فمن الضروري الحفاظ على نسبة العجز في وضعها المستدام وتوسيع دائرة الموارد بتنمية الاقتصاد وكذا تحسين طريقة التحصيل إضافة إلى ضبط وترشيد النفقات حتى يعود أثرها إيجابا على المواطن وعلى الاقتصاد الوطني.

وعلاوة على ذلك، أوضح أن المغرب لا يجد صعوبة في الاقتراض لتمويل الاقتصاد ونسبة فائدة تصل إلى 3,8% وهذا راجع إلى ارتفاع الموارد بتطور الاقتصاد وتحسن طبيعة السياسة الجبائية وكذلك بمجهودات الإدارة فيما يخص التحصيل، إلا أن بلادنا لا تزال تعاني من نقص في الموارد البشرية مما يهدد جاذبية الإدارة، لأنه بدون إدارة فعالة وملتزمة لا يمكن تحقيق الأهداف المرجوة.

أما فيما يخص النفقات الطارئة فقد تم تخفيضها من مليارين و900 مليون سنة 2016 إلى مليار و700 مليون سنة 2018 وذلك ببرمجتها في الميزانية.

هذا، وفي اجتماع اللجنة المنعقد بتاريخ 25 يونيو 2018، وافقت اللجنة على مواد مشروع قانون رقم 53.17 يتعلق بتصفية ميزانية السنة المالية 2015 وعلى مشروع القانون برمته بالنتيجة التالية:

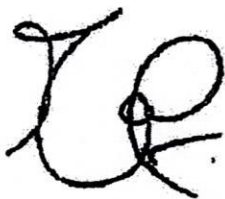
الموافقون:3

المعارضون:1

الممتنعون:1

مقرر اللجنة:

عبد الصمد مريمي



مشروع القانون كما أحيل
على اللجنة ووافقت عليه



المملكة المغربية
البرلمان
مجلس النواب

مشروع قانون رقم 53.17
يتعلق بتصفية ميزانية السنة المالية 2015.

(كما وافق عليه مجلس النواب في 06 فبراير 2018)

نسخة مطابقة لأصل النص
كما وافق عليه مجلس النواب

الحبيب المالكي
رئيس مجلس النواب

مشروع قانون رقم 53.17
يتعلق بتصفية ميزانية السنة المالية 2015

المادة 1

تحدد مبالغ النتائج النهائية لتنفيذ ميزانية سنة 2015 وفق البيانات الواردة في الجدول التالي :

- بالدرهم -

التفقات	الموارد	البيان
		1- الميزانية العامة
	292.103.169.480,94	<ul style="list-style-type: none"> ▪ الموارد ▪ نفقات التسير ▪ نفقات الاستثمار ▪ النفقات المتعلقة بخدمة الدين العمومي
181.201.468.086,36		
52.258.384.097,84		
69.736.800.962,23		
303.196.653.146,43	292.103.169.480,94	مجموع الميزانية العامة
		2- الحسابات الخصوصية للخزينة
53.633.421.026,39	65.435.508.383,95	<ul style="list-style-type: none"> ▪ الحسابات المرصدة لأموال خصوصية ▪ حسابات الإنخراط في الهيئات الدولية ▪ حسابات العمليات النقدية ▪ حسابات القروض ▪ حسابات التسيقات ▪ حسابات النفقات من المخصصات
311.766.700,92	0,00	
10.495.739,72	8.236.704,12	
0,00	49.465.157,07	
0,00	0,00	
12.222.956.114,16	12.302.737.334,64	
66.178.639.581,19	77.795.947.579,78	مجموع الحسابات الخصوصية للخزينة
		3- مرافق الدولة المسيرة بصورة مستقلة
1.947.833.758,61	3.896.461.858,25	<ul style="list-style-type: none"> ▪ الاستقلال ▪ الاستثمار
669.114.543,78	3.018.925.293,05	
2.616.948.302,39	6.915.387.151,30	مجموع مرافق الدولة المسيرة بصورة مستقلة
371.992.241.030,01	376.814.504.212,02	المجموع العام.....
	4.822.263.182,01	زيادة موارد الدولة على النفقات

نسخة مطابقه لأصل النص
كما وافق عليه مجلس النواب

المادة 2

يحدد المبلغ النهائي لموارد الميزانية العامة برسم السنة المالية 2015 في مائتين واثنين وتسعين مليار ومائة وثلاثة ملايين ومائة وتسعة وستين ألف و أربعمائة وثمانين درهم وأربعة و تسعين سنتيم (292.103.169.480,94 درهم).

وقد وزع هذا المبلغ في الجدول "أ" الملحق بهذا القانون.

المادة 3

تحدد النتائج النهائية لنفقات الميزانية العامة برسم السنة المالية 2015 في المبالغ المبينة في الجدول التالي، وتعتبر الاعتمادات المفتوحة كما هو منصوص عليه في الجدول نفسه، وتوزع على القطاعات الوزارية أو المؤسسات وفق البيانات الواردة في الجداول "ب" و "ج" و "د" الملحق بهذا القانون.

التغير	النفقات	الاعتمادات التكميلية المفتوحة	الاعتمادات غير المستهلكة المتقاربة	اعتمادات الأداء المتوفرة عند نهاية السنة
نفقات للتسيير	181.201.468.086,36	1.499.598.683,37	15.117.313.621,83	-
نفقات الاستثمار	52.258.384.097,84	-	-	21.240.821.555,00
النفقات المتعلقة بخدمة الدين العمومي	69.736.800.962,23	2.377.488.425,51	690.424.463,28	-
المجموع العام...	303.196.653.146,43	3.877.087.108,88	15.807.738.085,11	21.240.821.555,00

المادة 4

تحدد نتيجة الميزانية العامة برسم السنة المالية 2015 نهائيا على الوجه التالي:

الموارد	292.103.169.480,94	درهم
النفقات	303.196.653.146,43	درهم
فائض النفقات على الموارد	11.093.483.665,49	درهم

ويُنقل فائض النفقات المثبت أعلاه ويضاف إلى المكشوف في حساب الخزينة.

المادة 5

تحدد اعتمادات الأداء المتوفرة عند نهاية السنة المالية 2014 فيما يتعلق بنفقات الاستثمار من الميزانية العامة والملغاة بمقتضى الفقرة الأولى من المادة 31 من قانون المالية لسنة 2015 بمبلغ أربعة ملايين وستمائة وأربعة وعشرين مليون وتسعمائة وسبعة وأربعين ألف وستمائة وستة وثمانين درهم وخمسة وسبعين سنتيم (4.624.947.686,75 درهم).

وتحدد الاعتمادات المرحلة إلى السنة المالية 2015 في مبلغ سبعة عشرة مليار ومائتين وثمانية وثمانين مليون ومائتين وستة وعشرين ألف ومائة وواحد وعشرين درهم وخمسة وعشرين سنتيم (17.288.226.121,25 درهم). وتوزع هذه الاعتمادات حسب القطاعات الوزارية أو المؤسسات والفصول وفق الجدول "ج مكرر" الملحق بهذا القانون.

المادة 6

تحدد مبالغ نتائج الحسابات الخصوصية للخزينة برسم السنة المالية 2015 وفق البيانات الواردة في الجدول التالي، وتوزع على أصناف الحسابات وفق ما هو منصوص عليه في الجدولين "هـ" و "و" الملحقين بهذا القانون:

- بالدرهم -

النفقات	الموارد	بيان أصناف الحسابات الخصوصية
53.633.421.026,39	65.435.508.383,95	الحسابات المرصدة لأموال خصوصية
311.766.700,92	0,00	حسابات الانخراط في الهيئات الدولية
10.495.739,72	8.236.704,12	حسابات العمليات النقدية
0,00	49.465.157,07	حسابات القروض
0,00	0,00	حسابات التسبيقات
12.222.956.114,16	12.302.737.334,64	حسابات النفقات من المخصصات
66.178.639.581,19	77.795.947.579,78	المجموع العام

المادة 7

تحدد مبالغ أرصدة الحسابات الخصوصية للخزينة بتاريخ 31 ديسمبر 2015 وفق البيانات الواردة في الجدول التالي، وتوزع على الحسابات وفق البيانات الواردة في الجدول "ز" الملحق بهذا القانون.

- بالدرهم -

الأرصدة بتاريخ 31 ديسمبر 2015		بيان أصناف الحسابات الخصوصية
الأرصدة الدائنة	الأرصدة المدينة	
105.481.725.644,56	0,00	الحسابات المرصدة لأموال خصوصية
0,00	3.847.895.253,67	حسابات الانخراط في الهيئات الدولية
0,00	88.809.865,10	حسابات العمليات النقدية
182.860.654,67	647.377.757,05	حسابات القروض
0,00	0,00	حسابات التسبيقات
9.064.298.250,85	0,00	حسابات النفقات من المخصصات
114.728.884.550,08	4.584.082.875,82	المجموع العام

المادة 8

تحدد النتائج النهائية لموارد مرافق الدولة المسيرة بصورة مستقلة برسم السنة المالية 2015 في المبالغ المبينة في الجدول التالي، وتوزع على هذه المرافق وفق البيانات الواردة في الجدولين "ح" و "ط" الملحقين بهذا القانون.

- بالدرهم -

بيان الموارد	الموارد
موارد الاستغلال	3.896.461.858,25
موارد الاستثمار	3.018.925.293,05
مجموع الموارد.....	6.915.387.151,30

المادة 9

تحدد للنتائج النهائية لنفقات مرافق الدولة المسيرة بصورة مستقلة برسم السنة المالية 2015 في المبالغ المبينة في الجدول التالي، وتغير الاعتمادات كما هو منصوص عليه في الجدول نفسه وتوزع على المرافق وفق البيانات الواردة في الجدولين "ي" و "ك" الملحقين بهذا القانون.

- بالدرهم -

بيان النفقات	النفقات	الإعتمادات غير المستهلكة الملقاة
نفقات الاستغلال	1.947.833.758,61	1.368.065.474,05
نفقات الاستثمار	669.114.543,78	2.597.076.996,08
المجموع.....	2.616.948.302,39	3.965.142.470,13

المادة 10

تحدد نتائج مرافق الدولة المسيرة بصورة مستقلة برسم السنة المالية 2015 كما هو مبين في الجدول التالي:

- بالدرهم -

البيان	الموارد	النفقات	زيادة الموارد على النفقات
الاستغلال	3.896.461.858,25	1.947.833.758,61	1.948.628.099,64
الاستثمار	3.018.925.293,05	669.114.543,78	2.349.810.749,27
المجموع...	6.915.387.151,30	2.616.948.302,39	4.298.438.848,91

الميزانية العامة

التصنيف النهائية للميزانية العامة لسنة 2015

الجزء الثاني (المرفق رقم 2)
التمويل

(بالدين)

التصنيف	الرقم	الوصف	المبلغ	المبلغ
الميزانية العامة				
	0000	الإيرادات العامة		1.1.0.0.02.000
0,00	التفصيل	الإيرادات العامة		
0,00	10	الرسوم المتأتية عن الممتلكات والقرضات	50 000,00	
0,00	20	الرسوم المتأتية من رخصة الممتلكات		
0,00	30	موزعة ممتلكات	80 000,00	
0,00		مجموع موزعة الإيرادات العامة	80 000,00	
0,00		مجموع موزعة الإيرادات العامة	80 000,00	
	0000	الإيرادات العامة		1.1.0.0.03.000
0,00	التفصيل	الإيرادات العامة		
0,00	10	حقوقية الممتلكات		
0,00	20	أنظمة وخطط الممتلكات المتأتية عن الممتلكات العامة		
0,00	30	القرضات والقرضات التمهيدية والقرضات الأخرى المتأتية من الممتلكات العامة		
0,00	40	القرضات المتأتية من الممتلكات العامة المتأتية عن الممتلكات العامة		
0,00	50	مبلغ ممتلكات الممتلكات		
0,00		مجموع موزعة الإيرادات العامة		
0,00		مجموع موزعة الإيرادات العامة		
		وزارة العدل والحريات		1.1.0.0.04.000
	9400	المصالح المتأتية عن الممتلكات العامة		
81 236 621,03	10	القرضات والقرضات المتأتية عن الممتلكات العامة	30 000 000,00	
706 099 191,00	20	القرضات المتأتية من الممتلكات العامة	400 000 000,00	
1 723 780,70	30	موزعة ممتلكات	2 000 000,00	
789 059 892,73		مجموع موزعة المصالح المتأتية عن الممتلكات العامة	432 000 000,00	
789 059 892,73		مجموع موزعة وزارة العدل والحريات	432 000 000,00	
		وزارة الشؤون الخارجية والتعاون		1.1.0.0.07.000
	9100	القرضات المتأتية عن الممتلكات العامة		
264 397 018,89	10	الرسوم المتأتية	310 000 000,00	
0,00	20	الرسوم المتأتية من الممتلكات العامة	200 000,00	
3 423 285,72	30	موزعة ممتلكات	2 500 000,00	
267 820 304,61		مجموع موزعة القرضات المتأتية عن الممتلكات العامة	312 700 000,00	
267 820 304,61		مجموع موزعة وزارة الشؤون الخارجية والتعاون	312 700 000,00	
		وزارة الداخلية		1.1.0.0.08.000
	0000	الإيرادات العامة		
213 377,51	10	حقوقية الممتلكات	700 000,00	
17 787 388,30	20	الرسوم المتأتية عن الممتلكات العامة	5 500 000,00	
18 000 765,81	30	موزعة ممتلكات	6 200 000,00	
		مجموع موزعة الإيرادات العامة		
	3100	الإيرادات العامة المتأتية عن الممتلكات العامة		
327 425,00	10	الرسوم المتأتية عن الممتلكات العامة	300 000,00	
0,00	20	الرسوم المتأتية عن الممتلكات العامة	0,00	
9 678 752,78	30	موزعة ممتلكات	200 000,00	
6 296 177,78		مجموع موزعة الإيرادات العامة المتأتية عن الممتلكات العامة	500 000,00	
24 206 945,57		مجموع موزعة وزارة الداخلية	6 700 000,00	
		وزارة الشؤون الخارجية والتعاون		1.1.0.0.09.000
	0000	الإيرادات العامة		
0,00	10	الرسوم المتأتية		
268 080,00	20	موزعة ممتلكات	40 000,00	
268 080,00		مجموع موزعة الإيرادات العامة	40 000,00	
268 080,00		مجموع موزعة وزارة الشؤون الخارجية والتعاون	40 000,00	
		وزارة التربية الوطنية والتكوين المهني		1.1.0.0.0.11.000
	0000	الإيرادات العامة		
556 106,35	10	موزعة ممتلكات	2 000 000,00	
556 106,35		مجموع موزعة الإيرادات العامة	2 000 000,00	
556 106,35		مجموع موزعة وزارة التربية الوطنية والتكوين المهني	2 000 000,00	
		وزارة الصحة		1.1.0.0.0.12.000
	0000	الإيرادات العامة		
12 291,00	10	الرسوم المتأتية عن الممتلكات العامة	10 000,00	
9 332,00	20	الرسوم المتأتية عن الممتلكات العامة	100 000,00	
0,00	30	الرسوم المتأتية عن الممتلكات العامة	5 000,00	
1 572 008,48	40	موزعة ممتلكات	1 100 000,00	
1 592 631,48		مجموع موزعة الإيرادات العامة	1 215 000,00	
1 592 631,48		مجموع موزعة وزارة الصحة	1 215 000,00	

المصنف	شعبة	الفرقة	الوزارة	تغييرات المدخل	المعدل
وزارة الاقتصاد والمالية					1.1.0.0.13.000
الإدارة العامة					8100
				50 000,00	0,00
				التكرار	108,00
				100 000 000,00	97 079 776,72
				التكرار	0,00
				التكرار	0,00
				التكرار	0,00
				150 000 000,00	211 491 078,15
				250 000 000,00	308 870 968,87
مديرية الشؤون الإدارية والمالية					8200
				100 000,00	795 079,52
				100 000,00	795 079,52
إدارة المصارف والبنوك غير المصرفية					8300
				7 250 000 000,00	7 690 744 890,00
				التكرار	67 480,00
				التكرار	0,00
				100 000,00	52 123,00
				5 700 000,00	5 139 067,00
				12 300 000,00	15 335 028,00
				3 600 000,00	3 891 670,00
				540 000 000,00	458 841 809,00
				770 000 000,00	717 147 184,00
				301 000 000,00	277 773 311,00
				التكرار	0,00
				9 000 000,00	12 328 791,00
				التكرار	18 987,00
				14 350 000 000,00	16 312 268 673,00
				8 678 000 000,00	8 588 828 826,00
				33 807 000 000,00	31 844 225 454,80
				690 000 000,00	394 518 985,73
				32 300 000,00	0,00
				14 300 000,00	73 933,00
				2 000 000,00	29 599,00
				68 400 000,00	30 585 565,19
				91 300 000,00	101 699 044,00
				2 289 000 000,00	1 764 755 868,44
				8 000 000,00	1 890 745,32
				88 914 000 000,00	67 019 823 834,44
مديرية خاصة للضرائب					8400
				42 780 000 000,00	41 091 094 336,82
				36 540 000 000,00	36 684 966 046,75
				54 000 000,00	46 311 042,57
				308 000 000,00	245 813 570,80
				45 000 000,00	52 807 648,55
				التكرار	0,00
				21 700 000 000,00	20 207 479 473,20
				7 901 000 000,00	8 029 062 514,07
				1 787 000 000,00	948 836 335,79
				التكرار	0,00
				التكرار	50 169,00
				التكرار	166 431,70
				التكرار	0,00
				919 000 000,00	991 848 325,92
				التكرار	1 600,20
				561 000 000,00	447 132 141,95
				447 000 000,00	1 050 967 294,73
				التكرار	806 280,00
				213 300 000,00	276 402 300,00
				9 000 000,00	56 700,00
				23 000 000,00	17 609 150,00
				1 047 000 000,00	1 341 922 068,33
				27 700 000,00	22 439 000,00
				1 955 000 000,00	1 971 334 841,17
				556 000 000,00	849 644 017,66
				463 000 000,00	610 529 379,82
				1 004 000 000,00	1 244 410 003,32
				التكرار	0,00

(بالدينار)

التصنيف	التغيرات المتأهل	من	إلى	الفترة	العدد	المبلغ
وزارة الصناعة والتجارة والاستثمار والاقتصاد الرقمي						
					0000	1.1.0.0.0.28.000
						الإدارة العامة
13 014 823,50	8 876 000,00			10		رسوم معقولة الموزعين والمقاولين
0,00	التكرار			20		الموارد المتكافئة بمرافق الكهرباء وإمداد الرموش وخدمات الصلح وغيرها
0,00	التكرار			30		الموارد المتكافئة بالخدمات المقدمة من طرف مصلحة تسجيل التجار المركزي
270,24	التكرار			40		موارد متنوعة
13 015 193,74	8 876 000,00					مجموع موارد الإدارة العامة
13 015 193,74	8 876 000,00					مجموع موارد وزارة الصناعة والتجارة والاستثمار والاقتصاد الرقمي
إدارة الطابع الوطني						
					0000	1.1.0.0.0.34.000
						الإدارة العامة
13 281 788,82	4 000 000,00			10		مسؤولية متنوعة
13 281 788,82	4 000 000,00					مجموع موارد الإدارة العامة
13 281 788,82	4 000 000,00					مجموع موارد إدارة الطابع الوطني
المنشآت التابعة للديار والقطاعات و معارية التصدير						
					0000	1.1.0.0.0.45.000
						الإدارة العامة
7 718 008,23	التكرار			10		منتجات المواد الثانوية
4 223 069,51	24 000 000,00			20		موارد متنوعة
11 941 077,74	24 000 000,00					مجموع موارد الإدارة العامة
11 941 077,74	24 000 000,00					مجموع موارد المنشآت التابعة للديار والقطاعات و معارية التصدير
المنشآت التابعة لإدارة التسجيل وإعادة الإجماع						
					0000	1.1.0.0.0.51.000
						الإدارة العامة
0,00	150 000,00			10		موارد متنوعة من مصلحة التسجيل
2 200 024,39	1 500 000,00			20		موارد متنوعة
2 200 024,39	1 650 000,00					مجموع موارد الإدارة العامة
2 200 024,39	1 650 000,00					مجموع موارد المنشآت التابعة لإدارة التسجيل وإعادة الإجماع
إدارات متنوعة						
					0000	1.1.0.0.0.00.000
						الإدارة العامة
274 129,10	500 000,00			10		الفرق والفرق المتكافئة التي تتطورها الفروع
82 283 102,23	100 000 000,00			20		تسويقات من الأجر والمرتبات
242 333 632,71	150 000 000,00			30		المبالغ المرجعة من الفئات الميزانية
				40		مبالغ المساعدة
0,00	التكرار			41		مبالغ المساعدة - التبرعات الدولية
2 093 954 188,17	التكرار			42		مبالغ المساعدة - التبرعات بمختلف المصالح
1 358 658 969,18	التكرار			50		حصول الرضا والبركات المعنوية الدولية والمختلف الجوائز القومية
0,00	التكرار			60		الموارد الاستثمارية الخارجية
0,00	التكرار			70		كربون الاحتياطيات المتوفرة في ميزانية وحدة المساعدة
8 898 401,31	8 000 000,00			80		موارد متنوعة تلتزم من تلافيف التكاليف
39 249 813,89	80 000 000,00			90		موارد متنوعة
3 805 852 238,89	335 800 000,00					مجموع موارد الإدارة العامة
3 805 852 238,89	335 500 000,00					مجموع موارد إدارات متنوعة
292 103 169 480,94	268 101 625 000,00					مجموع موارد الميزانية العامة

المصروفات التشغيلية للفترة السنوية 2015
 (البيانات بالعملة الليبية)
 التقرير السنوي 2015
 المرفوع على الأصول لدى بنك التأسيس للفترة السنوية 2015

البيان	31 ديسمبر 2014	31 ديسمبر 2015	التغير	البيان	31 ديسمبر 2014	31 ديسمبر 2015	التغير
صافي الدخل	26,292,000.00	26,292,000.00	0.00	صافي الدخل	26,292,000.00	26,292,000.00	0.00
مخصصات ضريبة الدخل	517,164,000.00	517,164,000.00	0.00	مخصصات ضريبة الدخل	517,164,000.00	517,164,000.00	0.00
صافي الدخل بعد ضريبة الدخل	422,506,000.00	422,506,000.00	0.00	صافي الدخل بعد ضريبة الدخل	422,506,000.00	422,506,000.00	0.00
مخصصات ضريبة الدخل	1,900,183,000.00	1,900,183,000.00	0.00	مخصصات ضريبة الدخل	1,900,183,000.00	1,900,183,000.00	0.00
صافي الدخل بعد ضريبة الدخل	339,521,000.00	339,521,000.00	0.00	صافي الدخل بعد ضريبة الدخل	339,521,000.00	339,521,000.00	0.00
مخصصات ضريبة الدخل	73,900,000.00	73,900,000.00	0.00	مخصصات ضريبة الدخل	73,900,000.00	73,900,000.00	0.00
صافي الدخل بعد ضريبة الدخل	264,633,000.00	264,633,000.00	0.00	صافي الدخل بعد ضريبة الدخل	264,633,000.00	264,633,000.00	0.00
مخصصات ضريبة الدخل	47,650,000.00	47,650,000.00	0.00	مخصصات ضريبة الدخل	47,650,000.00	47,650,000.00	0.00
صافي الدخل بعد ضريبة الدخل	216,983,000.00	216,983,000.00	0.00	صافي الدخل بعد ضريبة الدخل	216,983,000.00	216,983,000.00	0.00
مخصصات ضريبة الدخل	89,250,000.00	89,250,000.00	0.00	مخصصات ضريبة الدخل	89,250,000.00	89,250,000.00	0.00
صافي الدخل بعد ضريبة الدخل	127,733,000.00	127,733,000.00	0.00	صافي الدخل بعد ضريبة الدخل	127,733,000.00	127,733,000.00	0.00
مخصصات ضريبة الدخل	204,173,000.00	204,173,000.00	0.00	مخصصات ضريبة الدخل	204,173,000.00	204,173,000.00	0.00
صافي الدخل بعد ضريبة الدخل	40,000,000.00	40,000,000.00	0.00	صافي الدخل بعد ضريبة الدخل	40,000,000.00	40,000,000.00	0.00
مخصصات ضريبة الدخل	2,330,720.00	2,330,720.00	0.00	مخصصات ضريبة الدخل	2,330,720.00	2,330,720.00	0.00
صافي الدخل بعد ضريبة الدخل	37,669,280.00	37,669,280.00	0.00	صافي الدخل بعد ضريبة الدخل	37,669,280.00	37,669,280.00	0.00
مخصصات ضريبة الدخل	204,173,000.00	204,173,000.00	0.00	مخصصات ضريبة الدخل	204,173,000.00	204,173,000.00	0.00
صافي الدخل بعد ضريبة الدخل	40,000,000.00	40,000,000.00	0.00	صافي الدخل بعد ضريبة الدخل	40,000,000.00	40,000,000.00	0.00
مخصصات ضريبة الدخل	3,758,484,000.00	3,758,484,000.00	0.00	مخصصات ضريبة الدخل	3,758,484,000.00	3,758,484,000.00	0.00
صافي الدخل بعد ضريبة الدخل	365,333,000.00	365,333,000.00	0.00	صافي الدخل بعد ضريبة الدخل	365,333,000.00	365,333,000.00	0.00
مخصصات ضريبة الدخل	13,000,000.00	13,000,000.00	0.00	مخصصات ضريبة الدخل	13,000,000.00	13,000,000.00	0.00
صافي الدخل بعد ضريبة الدخل	352,333,000.00	352,333,000.00	0.00	صافي الدخل بعد ضريبة الدخل	352,333,000.00	352,333,000.00	0.00
مخصصات ضريبة الدخل	596,000,000.00	596,000,000.00	0.00	مخصصات ضريبة الدخل	596,000,000.00	596,000,000.00	0.00
صافي الدخل بعد ضريبة الدخل	1,211,000,000.00	1,211,000,000.00	0.00	صافي الدخل بعد ضريبة الدخل	1,211,000,000.00	1,211,000,000.00	0.00
مخصصات ضريبة الدخل	34,000,175.70	34,000,175.70	0.00	مخصصات ضريبة الدخل	34,000,175.70	34,000,175.70	0.00
صافي الدخل بعد ضريبة الدخل	1,177,000,000.00	1,177,000,000.00	0.00	صافي الدخل بعد ضريبة الدخل	1,177,000,000.00	1,177,000,000.00	0.00
مخصصات ضريبة الدخل	15,573,128,000.00	15,573,128,000.00	0.00	مخصصات ضريبة الدخل	15,573,128,000.00	15,573,128,000.00	0.00
صافي الدخل بعد ضريبة الدخل	3,263,872,000.00	3,263,872,000.00	0.00	صافي الدخل بعد ضريبة الدخل	3,263,872,000.00	3,263,872,000.00	0.00
مخصصات ضريبة الدخل	4,529,257,898.20	4,529,257,898.20	0.00	مخصصات ضريبة الدخل	4,529,257,898.20	4,529,257,898.20	0.00
صافي الدخل بعد ضريبة الدخل	1,184,020,000.00	1,184,020,000.00	0.00	صافي الدخل بعد ضريبة الدخل	1,184,020,000.00	1,184,020,000.00	0.00
مخصصات ضريبة الدخل	70,607,000.00	70,607,000.00	0.00	مخصصات ضريبة الدخل	70,607,000.00	70,607,000.00	0.00
صافي الدخل بعد ضريبة الدخل	1,113,413,000.00	1,113,413,000.00	0.00	صافي الدخل بعد ضريبة الدخل	1,113,413,000.00	1,113,413,000.00	0.00
مخصصات ضريبة الدخل	1,237,220,000.00	1,237,220,000.00	0.00	مخصصات ضريبة الدخل	1,237,220,000.00	1,237,220,000.00	0.00
صافي الدخل بعد ضريبة الدخل	43,700,000.00	43,700,000.00	0.00	صافي الدخل بعد ضريبة الدخل	43,700,000.00	43,700,000.00	0.00
مخصصات ضريبة الدخل	89,369,399.64	89,369,399.64	0.00	مخصصات ضريبة الدخل	89,369,399.64	89,369,399.64	0.00
صافي الدخل بعد ضريبة الدخل	1,237,220,000.00	1,237,220,000.00	0.00	صافي الدخل بعد ضريبة الدخل	1,237,220,000.00	1,237,220,000.00	0.00
مخصصات ضريبة الدخل	1,228,248,562.36	1,228,248,562.36	0.00	مخصصات ضريبة الدخل	1,228,248,562.36	1,228,248,562.36	0.00
صافي الدخل بعد ضريبة الدخل	8,971,437.62	8,971,437.62	0.00	صافي الدخل بعد ضريبة الدخل	8,971,437.62	8,971,437.62	0.00
مخصصات ضريبة الدخل	70,907,000.00	70,907,000.00	0.00	مخصصات ضريبة الدخل	70,907,000.00	70,907,000.00	0.00
صافي الدخل بعد ضريبة الدخل	5,304,535,000.00	5,304,535,000.00	0.00	صافي الدخل بعد ضريبة الدخل	5,304,535,000.00	5,304,535,000.00	0.00
مخصصات ضريبة الدخل	3,023,948,120.42	3,023,948,120.42	0.00	مخصصات ضريبة الدخل	3,023,948,120.42	3,023,948,120.42	0.00
صافي الدخل بعد ضريبة الدخل	2,280,586,879.58	2,280,586,879.58	0.00	صافي الدخل بعد ضريبة الدخل	2,280,586,879.58	2,280,586,879.58	0.00
مخصصات ضريبة الدخل	5,789,128,284.87	5,789,128,284.87	0.00	مخصصات ضريبة الدخل	5,789,128,284.87	5,789,128,284.87	0.00
صافي الدخل بعد ضريبة الدخل	4,163,742,864.87	4,163,742,864.87	0.00	صافي الدخل بعد ضريبة الدخل	4,163,742,864.87	4,163,742,864.87	0.00
مخصصات ضريبة الدخل	3,023,948,120.42	3,023,948,120.42	0.00	مخصصات ضريبة الدخل	3,023,948,120.42	3,023,948,120.42	0.00
صافي الدخل بعد ضريبة الدخل	10,649,942.25	10,649,942.25	0.00	صافي الدخل بعد ضريبة الدخل	10,649,942.25	10,649,942.25	0.00

رقم الحساب	اسم الحساب	2015	2014	التغيير	البيان	المبلغ
5 367 575.03	0.00	216 593 681.97	215 684 000.00	0.00	215 684 000.00	121,120,720.00
7 817 145.24	0.00	182 247 484.75	180 184 000.00	8 184 000.00	182 000 000.00	121,120,720.00
21 693 218.07	0.00	188 827 723.03	178 481 000.00	0.00	178 481 000.00	121,120,720.00
14 698 242.07	0.00	58 252 787.03	73 661 000.00	0.00	73 661 000.00	121,120,720.00
9 119 777.38	0.00	174 228 222.84	180 340 000.00	0.00	180 340 000.00	121,120,720.00
13 289 690.51	0.00	271 280 248.49	284 550 000.00	0.00	284 550 000.00	121,120,720.00
3 229 806.14	0.00	24 305 361.88	28 179 000.00	0.00	28 175 000.00	121,120,720.00
2 855 809.69	0.00	8 356 084.41	12 098 904.00	4 648 694.00	7 500 000.00	121,120,720.00
8 138 797.75	0.00	43 480 212.25	58 884 000.00	0.00	58 884 000.00	121,120,720.00
7 882 116.01	0.00	27 627 681.59	25 590 000.00	2 710 000.00	22 880 000.00	121,120,720.00
23 479 718.16	0.00	380 175 108.12	22 554 255 442.96	22 221 301 000.00	22 221 301 000.00	121,120,720.00
44 558 489.29	0.00	5 331 031 879.70	3 278 594 187.88	541 187.88	5 376 079 000.00	121,120,720.00
4 274 753.32	0.00	48 189 208.68	82 474 000.00	0.00	82 474 000.00	121,120,720.00
297 029.34	0.00	80 089 880.98	80 387 000.00	8 500 000.00	71 887 000.00	121,120,720.00
89 204 706.03	0.00	0.00	89 204 706.03	-4 870 785 233.97	3 000 000 000.00	121,120,720.00
48 000.00	1 629 872.01	8 681 872.04	7 201 000.00	0.00	7 201 000.00	121,120,720.00
2 314 005.47	0.00	11 185 984.63	13 600 000.00	0.00	13 600 000.00	121,120,720.00
34 072 631.18	0.00	248 810 308.61	302 823 000.00	0.00	302 823 000.00	121,120,720.00
18 378 808.41	0.00	118 348 480.58	134 727 000.00	0.00	134 727 000.00	121,120,720.00
22 020 078.38	0.00	441 256 820.84	485 289 000.00	0.00	485 289 000.00	121,120,720.00
13 810 027.28	0.00	68 859 872.74	72 970 000.00	0.00	72 970 000.00	121,120,720.00
288 671.40	10 735 008.81	189 705 082.21	86 260 000.00	0.00	86 260 000.00	121,120,720.00
9 693 108.50	0.00	508 737 682.50	816 421 800.00	0.00	816 421 800.00	121,120,720.00
382 400.00	2 028 897.02	48 624 137.02	47 001 000.00	0.00	47 001 000.00	121,120,720.00
4 645 878.56	0.00	488 274 321.04	804 017 000.00	0.00	804 017 000.00	121,120,720.00

Account Number	Account Name	Account Type	Account Balance	Account Description	Account Date	Account Status	Account Location
4566 885 04		D 001	18 590 444.98		23 184 000.00	23 184 000.00	
20 583 818 04		0 001	589 418 081.38		12 000 000.00	589 406 080.98	
18 418 214.34		0 001	875 905 786.42		0 001	874 282 000.00	
43 400 406 82		0 001	403 209 085.88		100 000 000.00	586 870 000.00	
29 040 212.88		0 001	24 918 788.12		0 001	95 881 000.00	
20 087 218 94		0 001	18 972 780.08		0 001	48 000 000.00	
18 317 318 837.33		1 000 000 000.00	181 283 488 088.38		88 887 026.82	181 283 488 000.00	
1 000 000 000.00		1 000 000 000.00	181 283 488 088.38		88 887 026.82	181 283 488 000.00	

التقرير المالي للجمعية العامة لسنة 2015
 (البيان رقم 3)
 المرفوع على المسجل لدى المحكمة التجارية

المحور	المبلغ	البيان	المبلغ	البيان	المبلغ	البيان	المبلغ	البيان
3 287 726,37	120 711 826,64	132 000 553,01	0,00	401 553,01	131 600 000,00	131 600 000,00	131 600 000,00	131 600 000,00
32 818 637,23	20 113 479,23	53 622 135,06	0,00	33 622 135,06	20 000 000,00	20 000 000,00	20 000 000,00	20 000 000,00
0,00	0,00	0,00	0,00	0,00	-	-	-	-
0,00	704 000 000,00	704 000 000,00	0,00	0,00	704 000 000,00	704 000 000,00	704 000 000,00	704 000 000,00
106 146 233,26	26 266 420,26	174 902 705,57	0,00	443 638 035,57	30 000 000,00	30 000 000,00	30 000 000,00	30 000 000,00
607 493 374,37	142 670 829,83	736 646 204,68	0,00	432 242 204,68	308 400 000,00	308 400 000,00	308 400 000,00	308 400 000,00
230 827 440,05	182 488 794,16	432 417 234,79	0,00	249 417 234,79	163 000 000,00	163 000 000,00	163 000 000,00	163 000 000,00
2 351 631 646,06	2 108 628 163,71	4 626 671 013,57	0,00	2 590 663 010,57	2 006 884 000,00	2 006 884 000,00	2 006 884 000,00	2 006 884 000,00
27 317 947,72	378 646 661,65	406 628 609,67	0,00	10 179 849,67	367 750 000,00	367 750 000,00	367 750 000,00	367 750 000,00
208 678 273,85	727 427 633,23	628 808 667,66	0,00	130 609 907,06	480 000 000,00	480 000 000,00	480 000 000,00	480 000 000,00
216 196 224,23	2 672 318 785,09	2 620 538 673,31	148 662 494,09	212 124 493,31	2 467 500 000,00	2 467 500 000,00	2 467 500 000,00	2 467 500 000,00
913 710 447,28	1 766 601 770,10	2 670 212 317,26	22 825 002,37	1 147 267 214,99	1 500 000 000,00	1 500 000 000,00	1 500 000 000,00	1 500 000 000,00
361 611 328,55	182 681 424,62	358 282 463,57	32 895 290,00	321 457 263,57	200 810 000,00	200 810 000,00	200 810 000,00	200 810 000,00
3 046 965 292,83	15 825 624 747,17	10 888 698 609,06	1 062 000 000,00	88 775 680,42	458 677 000,00	458 677 000,00	458 677 000,00	458 677 000,00
107 501 124,22	420 631 634,20	502 452 609,42	0,00	0,00	640 000,00	640 000,00	640 000,00	640 000,00
4 301 327,29	700 764,05	5 042 041,34	0,00	4 222 041,34	840 000,00	840 000,00	840 000,00	840 000,00
2 326 512 618,42	9 685 045 474,18	9 680 537 483,60	285 207 184,00	2 653 380 383,70	6 193 000 000,00	6 193 000 000,00	6 193 000 000,00	6 193 000 000,00
2 381 656 040,47	7 230 781 919,78	9 722 797 000,17	328 600 630,00	2 102 548 400,17	7 281 180 000,00	7 281 180 000,00	7 281 180 000,00	7 281 180 000,00
3 08 112 662,79	901 243 162,03	1 300 385 764,02	0,00	300 335 764,82	1 000 000 000,00	1 000 000 000,00	1 000 000 000,00	1 000 000 000,00
1 736 481 647,44	751 756 144,83	2 488 248 046,67	0,00	1 627 013 006,07	981 235 000,00	981 235 000,00	981 235 000,00	981 235 000,00
26 142 607,08	12 465 625,79	38 628 622,48	0,00	38 628 622,48	12 540 000,00	12 540 000,00	12 540 000,00	12 540 000,00
100 810 601,01	391 637 189,14	482 447 778,15	4 307 680,00	126 346 176,15	288 600 000,00	288 600 000,00	288 600 000,00	288 600 000,00
2 429 274 873,07	2 727 736 668,27	5 457 624 842,26	41 628 620,18	2 073 570 013,13	3 041 630 000,00	3 041 630 000,00	3 041 630 000,00	3 041 630 000,00
466 086 879,63	2 123 214 246,31	2 609 811 229,14	0,00	283 511 228,14	2 285 800 000,00	2 285 800 000,00	2 285 800 000,00	2 285 800 000,00
213 148 087,88	202 201 487,65	418 346 506,63	8 600 000,00	178 746 505,63	230 000 000,00	230 000 000,00	230 000 000,00	230 000 000,00
215 621 375,78	406 183 686,06	621 605 674,64	0,00	44 884 074,64	676 647 000,00	676 647 000,00	676 647 000,00	676 647 000,00

التصنيف النهائية للميزانية العامة لسنة 2015

الجداول 5 - 5

بيان الاعتمادات المرحلة الى سنة 2015 والاعتمادات المتفاد عند نهاية السنة المالية 2014 فيما يتعلق بتفصيلات الاستثمار من الميزانية العامة للسنة المالية 2015

الفصول	الاعتمادات المرحلة الى سنة 2015	الاعتمادات المتفاد عند نهاية السنة المالية 2014	الاعتمادات المتفاد عند نهاية سنة 2014
1.2.2.0.02.000			507 151,77
1.2.2.0.03.000			37 389 272,29
1.2.2.0.04.000			0,00
1.2.2.0.05.000			0,00
1.2.2.0.06.000			143 858 035,57
1.2.2.0.07.000			504 938 900,86
1.2.2.0.08.000			254 569 130,85
1.2.2.0.09.000			2 755 910 109,58
1.2.2.0.10.000			36 814 936,55
1.2.2.0.11.000			132 732 073,14
1.2.2.0.12.000			250 647 616,16
1.2.2.0.13.000			1 352 582 187,31
1.2.2.0.14.000			388 281 707,88
1.2.2.0.15.000			1 792 306 801,81
1.2.2.0.16.000			70 497 382,89
1.2.2.0.17.000			5 794 435,16
1.2.2.0.18.000			3 487 525 074,80
1.2.2.0.19.000			2 398 356 383,46
1.2.2.0.20.000			340 867 059,77
1.2.2.0.21.000			1 617 940 214,95
1.2.2.0.22.000			42 303 140,88
1.2.2.0.23.000			162 090 945,39
1.2.2.0.24.000			2 335 200 894,93
1.2.2.0.25.000			821 819 836,58
1.2.2.0.26.000			184 153 908,44
1.2.2.0.27.000			129 148 705,88
1.2.2.0.28.000			33 270 236,86
1.2.2.0.29.000			9 876 446,55
1.2.2.0.30.000			75 631 526,37
1.2.2.0.31.000			1 994 126 315,47
1.2.2.0.32.000			2 136 332,23
1.2.2.0.33.000			9 772 299,44
1.2.2.0.34.000			36 888 016,45
1.2.2.0.35.000			88 160 188,45
1.2.2.0.36.000			86 849 408,54
1.2.2.0.37.000			109 408 224,07
1.2.2.0.38.000			113 309 792,48
1.2.2.0.39.000			408 477 988,76
1.2.2.0.40.000			11 069 560,00
المجموع ...	4 624 947 686,76	17 288 226 121,25	21 913 173 808,00

التصفية النهائية للميزانية العامة لسنة 2015

الجـ دولة

(المادة 3)

التوزيع على الفصول للمؤسسات المتعلقة بخدمة الدين العمومي لسنة 2015

(بالدين)

الفصول	القطاعات الوزارية أو المؤسسات	الإحصائيات النهائية	التزامات	تسوية كتون التصفية	
				الإحصائيات التصفية المتوقعة	الإحصائيات غير المتوقعة
1:3:3:1:0:13:000	وزارة الاقتصاد والمالية - لوقد وصولات منطقة الدين العمومي	26 660 105 000,00	26 817 773 144,92	840 672 223,20	583 004 978,20
1:2:3:2:0:13:000	وزارة الاقتصاد والمالية - استهلاكات الدين العمومي المتوسط وطول الأجل	41 489 632 000,00	42 919 027 817,31	1 536 816 202,31	107 420 385,00
	مجموع التطلعات لمنطقة خدمة الدين العمومي	68 949 737 000,00	69 736 800 962,23	2 377 488 425,51	690 424 463,20

الحسابات الخصوصية للخزينة

التصنيف النهائية للحسابات الخصوصية للخزينة لسنة 2015

الجمهورية العربية السورية
 دمشق - سورية
 (الصفحة 5 من 6)
 وزارة الخزانة العامة

الرقم	الوصف	تقديرات سنة 2015	الموارد
3.1 - الحسابات المرصدة لأموال خصوصية			
3.1.0.0.1.00.001	الحساب الخاص بالانفاق من ايرادات الميزانية	90 000 000,00	215 187 289,32
3.1.0.0.1.00.003	مستوى دعم المصالح المتكافئة ومرافق الأستر والمصروفات الإضافية	5 000 000,00	0,00
3.1.0.0.1.00.004	مستوى مطارية كثر لوجيات	مستوى	0,00
3.1.0.0.1.00.005	مستوى التوظيف ومخلفات التوظيف	680 000 000,00	334 257 232,84
3.1.0.0.1.00.006	مستوى مطارية استلامات التكاليف الحساسة والربط بين المدن	114 000 000,00	1 600 898 916,85
3.1.0.0.1.00.008	مستوى التغطية التأمينية والاستشارات	3 000 000 000,00	2 967 661 032,84
3.1.0.0.1.04.002	مستوى التغطية التأمينية والتأمينات المالية	1 324 000 000,00	1 332 342 126,27
3.1.0.0.1.04.005	مستوى دعم التغطية التأمينية للمؤسسات	300 000 000,00	340 333 785,27
3.1.0.0.1.04.006	مستوى دعم التغطية التأمينية الحكومية	3 000 000 000,00	2 985 751 270,43
3.1.0.0.1.08.001	مستوى التأمينات الاجتماعية	400 000 000,00	538 287 119,47
3.1.0.0.1.08.002	مستوى التأمينات الصحية	180 000 000,00	150 647 488,85
3.1.0.0.1.08.003	مستوى التأمينات الصحية	مستوى	0,00
3.1.0.0.1.08.004	مستوى التأمينات الصحية	24 004 428 000,00	22 381 233 065,32
3.1.0.0.1.08.005	مستوى التأمينات الصحية	200 000 000,00	186 204 417,28
3.1.0.0.1.08.006	مستوى التأمينات الصحية	801 212 000,00	747 249 031,09
3.1.0.0.1.08.007	مستوى التأمينات الصحية	مستوى	0,00
3.1.0.0.1.08.008	مستوى التأمينات الصحية	588 500 000,00	1 464 201 708,90
3.1.0.0.1.08.009	مستوى التأمينات الصحية	30 000 000,00	423 188 526,00
3.1.0.0.1.08.010	مستوى التأمينات الصحية	508 427 000,00	494 740 584,00
3.1.0.0.1.08.011	مستوى التأمينات الصحية	404 000 000,00	414 241 801,00
3.1.0.0.1.08.012	مستوى التأمينات الصحية	208 000 000,00	210 000 000,00
3.1.0.0.1.08.013	مستوى التأمينات الصحية	370 000 000,00	213 067 170,44
3.1.0.0.1.08.014	مستوى التأمينات الصحية	22 500 000,00	80 305 199,97
3.1.0.0.1.08.015	مستوى التأمينات الصحية	1 000 000 000,00	2 026 954 427,57
3.1.0.0.1.08.016	مستوى التأمينات الصحية	1 640 000 000,00	1 966 148 188,90
3.1.0.0.1.08.017	مستوى التأمينات الصحية	100 000 000,00	62 388 336,66
3.1.0.0.1.08.018	مستوى التأمينات الصحية	70 000 000,00	81 776 232,60
3.1.0.0.1.08.019	مستوى التأمينات الصحية	مستوى	48 273 609,22
3.1.0.0.1.08.020	مستوى التأمينات الصحية	360 000 000,00	1 215 694 825,51
3.1.0.0.1.08.021	مستوى التأمينات الصحية	10 000 000,00	10 257 892,29
3.1.0.0.1.08.022	مستوى التأمينات الصحية	مستوى	9 071 177,62
3.1.0.0.1.08.023	مستوى التأمينات الصحية	890 000 000,00	501 687 680,78
3.1.0.0.1.08.024	مستوى التأمينات الصحية	مستوى	13 318 736,06
3.1.0.0.1.08.025	مستوى التأمينات الصحية	800 000 000,00	264 448 585,27
3.1.0.0.1.08.026	مستوى التأمينات الصحية	198 308 000,00	399 638 033,64
3.1.0.0.1.08.027	مستوى التأمينات الصحية	4 200 000 000,00	5 133 294 443,65
3.1.0.0.1.08.028	مستوى التأمينات الصحية	13 000 000 000,00	3 716 933 541,25
3.1.0.0.1.08.029	مستوى التأمينات الصحية	390 000 000,00	984 712 225,95
3.1.0.0.1.08.030	مستوى التأمينات الصحية	360 000 000,00	582 304 269,10
3.1.0.0.1.08.031	مستوى التأمينات الصحية	18 000 000,00	3 107 593 445,86
3.1.0.0.1.08.032	مستوى التأمينات الصحية	500 000 000,00	21 099 922,63
3.1.0.0.1.08.033	مستوى التأمينات الصحية	75 000 000,00	2 922 658 988,40
3.1.0.0.1.08.034	مستوى التأمينات الصحية	800 000 000,00	155 359 433,09
3.1.0.0.1.08.035	مستوى التأمينات الصحية	مستوى	1 295 279 790,29
3.1.0.0.1.08.036	مستوى التأمينات الصحية	200 000 000,00	264 406 063,00
3.1.0.0.1.08.037	مستوى التأمينات الصحية	مستوى	7 061 168,00
3.1.0.0.1.08.038	مستوى التأمينات الصحية	20 000 000,00	131 049 468,46
3.1.0.0.1.08.039	مستوى التأمينات الصحية	2 420 000 000,00	2 386 742 348,77
3.1.0.0.1.08.040	مستوى التأمينات الصحية	10 000 000,00	10 000 000,00
3.1.0.0.1.08.041	مستوى التأمينات الصحية	مستوى	502 495 880,89
3.1.0.0.1.08.042	مستوى التأمينات الصحية	40 000 000,00	72 632 880,00

رقم	بيان الحسابات	تقديرات سنة 2015	الموارد
			(بالدرهم)
		400 000 000,00	737 617 292,78
3.1.0.0.1.45.001	المستوى الوطني الفلوري	16 000 000,00	42 718 277,94
3.1.0.0.1.45.003	مستوى الصيد البري والصيد في المياه العذبة		50 000 000,00
3.1.0.0.1.50.001	مستوى الكائنات بحجم الحامل الكائن والحيوانات المائية المفترسة والفقير وحقوق الهجرة	120 000 000,00	431 404 854,80
3.1.0.0.1.51.001	المستوى الخاص بجمع مؤسسات المسجونين		
	مجموع موارد الحسابات المرصدة لأموال خصومية....	65 909 372 000,00	65 435 508 383,95
	3.4 - حسابات الإنفاق في الهيئات الدوائية		
	حساب الإنفاق في مؤسسات برونك وسان		0,00
3.1.0.0.4.13.021	حساب الإنفاق في الهيئات العمومية والإقليمية		0,00
3.1.0.0.4.13.022	حساب الإنفاق في المؤسسات الخاصة الأطراف		0,00
3.1.0.0.4.13.023	حساب الإنفاق في المؤسسات الخاصة الأطراف		0,00
	مجموع موارد حسابات الإنفاق في الهيئات الدوائية....		
	3.5 - حسابات الصلوات التقديرية		
	أفراد صرف في صلوات بيع و شراء صلوات التقديرية	200 000 000,00	8 236 704,12
3.1.0.0.5.13.001	حساب صلوات لبلد أسرار القادة والصلوات المنسقة على الأفران المغربية		0,00
3.1.0.0.5.13.003	حساب صلوات لبلد أسرار القادة والصلوات المنسقة على الأفران المغربية		
	مجموع موارد حسابات الصلوات التقديرية....	200 000 000,00	8 236 704,12
	3.7 - حسابات القروض		
	القروض المنوطة للمناطق المتطورة		0,00
3.1.0.0.7.13.017	القروض المنوطة للصحة العمومية	516 000,00	516 493,12
3.1.0.0.7.13.019	القروض المنوطة للصحة العمومية لمرضى القلب والشرين	7 131 000,00	7 130 264,88
3.1.0.0.7.13.020	القروض المنوطة للملك الوطني للماء الصالح للشرب	2 192 000,00	2 198 197,27
3.1.0.0.7.13.009	القروض المنوطة للفرقة المغربية للتطهير عند التصريف	2 120 000,00	2 119 628,77
3.1.0.0.7.13.003	القروض المنوطة لبركات توزيع الماء والكهرباء	5 066 000,00	19 856 063,24
3.1.0.0.7.13.004	القروض المنوطة للمؤسسات البنكية	14 310 000,00	16 091 451,60
3.1.0.0.7.13.005	القروض المنوطة لمؤسسات تهيئة الأراضي والسكن	3 666 000,00	1 752 058,49
3.1.0.0.7.13.006	القروض المنوطة لشركة لتحويل "جيدة"		
	مجموع موارد حسابات القروض....	34 908 000,00	49 465 157,07
	3.8 - حسابات التسبيقات		
	مجموع موارد حسابات التسبيقات....		0,00
	3.9 - حسابات التقلبات من المخصصات		
	المستوى الخاص بالتربية الجوهري		0,00
3.1.0.0.9.04.001	تقلبات المخصصات بتربية الأبقار الصحراوية		0,00
3.1.0.0.9.04.002	مستوى تنمية المصايد السمكية ومربطها	274 644 000,00	302 342 806,72
3.1.0.0.9.08.001	التردد وإصلاح محطات القوات المسلحة للقنطرة	10 200 000 000,00	10 554 894 527,92
3.1.0.0.9.34.001	مستوى تنمية عملة للدرجات والوقائق		1 445 000 000,00
3.1.0.0.9.34.002	المستوى الخاص بالمحطات العامة	500 000,00	500 000,00
3.1.0.0.9.42.001	المستوى الخاص بالمحطات العامة		
	مجموع موارد حسابات التقلبات من المخصصات.....	10 475 144 000,00	12 302 737 334,64
	مجموع موارد الحسابات المخصصة للقرينة....	76 619 424 000,00	77 795 947 579,78

التصنيفية النهائية للحسابات الخصوصية للخزينة لسنة 2015

الجداول
(المادة 6)
التفصيلات

الرقم	بيان الحسابات	تقديرات سنة 2015	النفقات (بالدينار)
3.1 - الحسابات المرصدة لأموال خصوصية			
3.2.0.0.1.00.001	الحساب الخاص بالاتصالات من طرفان العميل	90 000 000,00	271 284 957,80
3.2.0.0.1.00.003	صندوق الدعم المقدم لمصالح المحافظة ومراقبة الأسعار والخدمات الاجتماعية	5 000 000,00	0,00
3.2.0.0.1.00.004	صندوق معاريف آثار الجبال	0,00	0,00
3.2.0.0.1.00.005	صندوق التهيؤ بشأن الشباب	680 000 000,00	457 407 589,13
3.2.0.0.1.00.006	صندوق مراقبة اصلاحات النقل الطرقي الحضري و الريفي بين المدن	114 000 000,00	1 158 633 745,32
3.2.0.0.1.00.008	صندوق التنمية الصناعية و الاستثمارات	3 000 000 000,00	201 687 390,01
3.2.0.0.1.04.002	صندوق التنمية القروية و المناطق الريفية	1 324 000 000,00	673 482 170,22
3.2.0.0.1.04.005	صندوق الخدمة الأساسية للمؤسسات	300 000 000,00	49 940 398,05
3.2.0.0.1.04.008	صندوق دعم لاجراءات التهيئة للتعمية الحضرية	3 095 986 000,00	2 438 879 077,74
3.2.0.0.1.06.001	صندوق الخاص لدعم المحكم	400 000 000,00	353 451 481,80
3.2.0.0.1.06.002	صندوق تكافل فقراء	160 000 000,00	50 008 150,00
3.2.0.0.1.08.003	الصندوق الخاص برفع جودة الفس	0,00	0,00
3.2.0.0.1.08.004	حصة الجماعات المحلية من حصة الضريبة على القيمة المضافة	24 084 429 000,00	24 600 139 209,49
3.2.0.0.1.08.005	الصندوق الخاص بتمكين ودعم وكالة البلدية	200 000 000,00	135 010 173,87
3.2.0.0.1.08.006	الصندوق الخاص للمحكمة ضمن الضريبة المرصدة للجهات	801 212 000,00	773 330 606,40
3.2.0.0.1.08.007	صندوق المرونة والتنمية الجبلية	0,00	0,00
3.2.0.0.1.08.008	تحويل نفقات التهيؤ ومحاربة البطالة	586 500 000,00	1 530 958 478,81
3.2.0.0.1.08.009	صندوق دعم لقيادة الأمن الوطني	30 000 000,00	116 118 112,51
3.2.0.0.1.08.010	الصندوق الخاص بوضع وثائق التهيئة الإلكترونية و وثائق السفر	508 427 000,00	802 917 773,86
3.2.0.0.1.08.012	صندوق التطوير المهني و الترقية المهنية المستعملة	464 600 000,00	398 700 000,00
3.2.0.0.1.09.002	صندوق مكافحة آثار القوارب الغازية	200 000 000,00	400 000 000,00
3.2.0.0.1.10.001	صندوق التهيؤ بالقيام الفعلي الحضري و بالاصحاح و بالتشجير العمومي	370 000 000,00	202 243 219,54
3.2.0.0.1.12.001	الحساب الخاص بالسياسة المرورية	22 500 000,00	101 810 862,81
3.2.0.0.1.13.003	الحساب الخاص باستيفاد ائتمانات الدولة	1 000 000 000,00	1 663 615 553,49
3.2.0.0.1.13.004	الحساب الخاص بنتاج الترميم	1 840 000 000,00	1 072 645 217,81
3.2.0.0.1.13.005	صندوق قطع المساحات	100 000 000,00	183 208 000,00
3.2.0.0.1.13.006	صندوق اجراء الخدمات المتعلقة من قبل الوزارة المتعلقة برسم مضاريف زكوية و مرورية مكافآت التامين و اعادة التامين	70 000 000,00	52 283 486,00
3.2.0.0.1.13.008	برصحات المصالح الخارجية	0,00	0,00
3.2.0.0.1.13.009	برصحات المصالح الخارجية	350 000 000,00	670 698 689,42
3.2.0.0.1.13.012	صندوق الإصلاح الزراعي	10 000 000,00	569 807,79
3.2.0.0.1.13.017	الأرباح والخسائر التجارية على تحويل مبالغ النفقات العامة في عمالات اقليمية	0,00	13 926 287,51
3.2.0.0.1.13.018	الصندوق الخاص بزيادة	0,00	0,00
3.2.0.0.1.13.019	صندوق ضمان مؤسسات التكوين	560 000 000,00	0,00
3.2.0.0.1.13.021	صندوق دعم سفراء بعض الفاعلين في اجزاء مشاريع	0,00	0,00
3.2.0.0.1.13.022	صندوق دعم سفراء بعض الفاعلين في اجزاء مشاريع	800 000 000,00	0,00
3.2.0.0.1.13.024	صندوق تدبير المصالح المتعلقة بالقرضات الغير المضمونة من طرف الدولة	0,00	0,00
3.2.0.0.1.13.025	صندوق دعم قضاة الاجماع	3 800 000 000,00	2 194 020 000,00
3.2.0.0.1.13.026	الحساب الخاص بنتاج توليد محاسن التعمير الحضري	0,00	36 881 885,86
3.2.0.0.1.13.027	صندوق مطرية قضاة الجبرتي	390 000 000,00	618 250 309,89
3.2.0.0.1.13.027	صندوق الاموال المتأتية من الاهداءات بالخزينة	360 000 000,00	446 501 498,57
3.2.0.0.1.17.001	صندوق تحديد ائتمانات العام البحري والبري	2 200 000 000,00	3 021 584 589,77
3.2.0.0.1.20.005	صندوق التنمية الفلاحية	16 000 000,00	2 117 185,54
3.2.0.0.1.20.008	صندوق تنمية تصدير البحري	500 000 000,00	3 191 740 947,89
3.2.0.0.1.21.001	الصندوق الوطني لتنمية الفروضة	75 000 000,00	150 362 833,47
3.2.0.0.1.27.001	الصندوق الخاص بتحصين عمالية توريد مسكنات القرويين ببناء المصالح للشرب	800 000 000,00	1 327 343 620,45
3.2.0.0.1.27.002	الصندوق الوطني لحماية و تحسين بيئة	0,00	3 467 457,90
3.2.0.0.1.27.003	صندوق تنمية الطاقة	200 000 000,00	84 344 983,89
3.2.0.0.1.29.001	صندوق الوطني للامن الغذائي	0,00	542 610 618,36
3.2.0.0.1.30.002	صندوق التامين للمقني والادماج الحضري	20 000 000,00	123 407 020,41
3.2.0.0.1.33.001	صندوق تحديث الاجراءات الضريبية	2 420 000 000,00	2 138 336 519,94
3.2.0.0.1.34.001	صندوق مشاركة القوات المسلحة المتعنية في مبادرات السلام والاصحاح الالهي و الدعم برسم التعمير الدولي	10 000 000,00	5 442 627,32
3.2.0.0.1.34.002	صندوق دعم لقيادة البرك المائية	0,00	379 114 220,04
3.2.0.0.1.45.001	الصندوق الوطني للغابوي	40 000 000,00	74 058 707,64
3.2.0.0.1.45.003	صندوق الصيد البري و الصيد في المياه الداخلية	400 000 000,00	597 106 954,98
		16 000 000,00	18 116 641,12

الرقم	بيان الحسابات	تقديرات سنة 2015	البيانات (بالدرهم)
		التفكير	
3.2.0.1.30.001	المستوفى الخاص باسم لعمى التلقي والاشغافى للخدمة المتقاربة المتكونين بالخارج والحدود الهجرة	0,00	3 663 818,40
3.2.0.1.31.001	المستوفى الخاص باسم مؤسسة المسجونين	120 000 000,00	436 283 584,17
	مجموع نفقات الحسابات المرصدة لأموال خصوصية....	52 313 064 000,00	53 633 421 026,39
3.4 - حسابات الإختراف في الهيئات الدوائية			
	حساب الإختراف في مؤسسات بروتان وواس	16 600 000,00	15 600 000,00
3.2.0.4.13.021	حساب الإختراف في الهيئات العربية والإسلامية	162 100 000,00	146 224 389,18
3.2.0.4.13.023	حساب الإختراف في المؤسسات المتعددة الأطراف	247 000 000,00	181 042 311,74
	مجموع نفقات حسابات الإختراف في الهيئات الدوائية....	424 600 000,00	311 766 700,92
3.5 - حسابات المعاملات النقدية			
	أرباح الصرف في حسابات بغير شراء العملات الأجنبية	التفكير	10 496 739,72
3.2.0.5.13.001	حساب صافى تحويل لعمى الفلقة والحسابات المستحقة على الاقراضات الخارجة	التفكير	0,00
3.2.0.5.13.003	مجموع نفقات حسابات المعاملات النقدية	التفكير	10 496 739,72
3.7 - حسابات القروض			
	القروض الممنوحة لمؤسسات محلية	التفكير	0,00
3.2.0.7.13.017	القروض الممنوحة للتربية المهنية لمعالجة امراض القلب والكلى والكلى	التفكير	0,00
3.2.0.7.13.020	القروض الممنوحة للتعب، فواتى، لعمى الماء الصالح للشرب	التفكير	0,00
3.2.0.7.13.026	القروض الممنوحة للخدمة المهنية للتأمين ضد التصور	التفكير	0,00
3.2.0.7.13.023	القروض الممنوحة لوكالات توزيع الماء والكهرباء	التفكير	0,00
3.2.0.7.13.024	القروض الممنوحة للمؤسسات البلدية	التفكير	0,00
3.2.0.7.13.026	القروض الممنوحة لتونسيت كهيئة الارضى والسكن	التفكير	0,00
3.2.0.7.13.028	القروض الممنوحة لعمى التصول " جيدة "	التفكير	0,00
	مجموع نفقات حسابات القروض....	التفكير	0,00
3.8 - حسابات التسبيقات			
	مجموع نفقات حسابات التسبيقات....	التفكير	0,00
3.9 - حسابات النفقات من المخصصات			
	المستوفى الخاص بالتربية المهنية	التفكير	0,00
3.2.0.9.04.001	التكاليف الخاصة بتربية القوم الصحراوية	التفكير	0,00
3.2.0.9.04.002	مستوفى تنمية المصالحات الصحية ووظائفها	274 644 000,00	578 488 091,81
3.2.0.9.06.001	شراء وإصلاح معدات القوات المسلحة قلمية	10 200 000 000,00	10 170 721 658,92
3.2.0.9.34.001	مستوفى التنمية العامة للتربية والكليات	500 000,00	4 445 000 000,00
3.2.0.9.42.001	المستوفى الخاص بالمطالعة العامة	500 000,00	28 746 363,43
	مجموع نفقات حسابات النفقات من المخصصات.....	10 475 144 000,00	12 222 956 114,16
	مجموع نفقات الحسابات الخصوصية للخزينة....	63 212 808 000,00	66 178 639 581,19

مرافق الدولة المسيرة بصورة مستقلة

التصنيفية التوجيهية لسواق الدولة المسيرة بصورة مستقلة
للسنة المالية 2015

الجزء 8 - جدول "ح"

مصادر التمويل

الرمز	التصنيفات المالية للوزارة	التصنيفات المالية للسيولة ليس موازية للسوق	التصنيفات المورد	بيان السواق	الرمز
35 289 137,72	29 807 644,45	21 807 544,45	8 000 000,00	رئيس الحكومة	
39 298 137,72	28 897 644,45	21 807 644,45	8 000 000,00	الوزراء و مجلس وزراء المجلس التشريعي و مجلس وزراء المجلس التشريعي	41.1.0.004.001
940 933,56	1 262 310,08	362 310,08	900 000,00	وزارة العمل والشؤون الاجتماعية	
940 933,56	1 262 310,08	362 310,08	900 000,00	مركز التأمين الاجتماعي مجلس وزراء المجلس التشريعي مجلس وزراء المجلس التشريعي	41.1.0.004.002
72 199 575,46	63 611 913,25	43 611 913,25	20 000 000,00	وزارة الشؤون الخارجية والتعاون مجلس وزراء المجلس التشريعي مجلس وزراء المجلس التشريعي	41.1.0.007.002
72 199 575,46	63 611 913,25	43 611 913,25	20 000 000,00	مجلس وزراء المجلس التشريعي مجلس وزراء المجلس التشريعي	
5 002 780,00	5 771 339,74	1 771 339,74	4 000 000,00	وزارة الداخلية	
8 658 210,91	6 118 409,63	1 618 409,63	4 500 000,00	مركز الاطفاء لجمعية امنية تطوعية - زربية	41.1.0.008.001
14 206 398,15	10 904 552,78	6 904 552,78	4 000 000,00	مركز الاطفاء لجمعية امنية تطوعية - سبي	41.1.0.008.002
10 423 205,65	5 313 595,10	1 313 595,10	4 000 000,00	مركز الاطفاء لجمعية امنية تطوعية - باطن	41.1.0.008.003
9 821 040,75	8 240 273,78	3 240 273,78	5 000 000,00	مركز الاطفاء لجمعية امنية تطوعية - طرندة - نيسين مركز الاطفاء لجمعية امنية تطوعية لجمعية امنية تطوعية	41.1.0.008.004 41.1.0.008.005

(بالدينار)		التصنيفات المالية		التصنيفات المحاسبية		مركز الحساب		الرمز
المورد	المورد	المورد	المورد	المورد	المورد	المورد	المورد	الرمز
6 584 212,22	3 569 228,39	1 089 229,39	2 500 000,00	مركز الاستثمار العقاري - المصارف	4.1.1.0.0.08.006			
6 826 059,28	4 204 188,72	1 204 188,72	3 000 000,00	مركز الاستثمار العقاري - المصارف - بطاقة الجارية	4.1.1.0.0.08.007			
6 500 000,00	7 080 961,41	3 080 961,41	4 000 000,00	مركز الاستثمار العقاري - المصارف - بطاقة الجارية	4.1.1.0.0.08.008			
7 946 573,83	6 573 485,75	5 573 485,75	4 000 000,00	مركز الاستثمار العقاري - المصارف - بطاقة الجارية	4.1.1.0.0.08.010			
5 887 508,99	8 122 380,86	4 122 380,86	4 000 000,00	مركز الاستثمار العقاري - المصارف	4.1.1.0.0.08.011			
4 008 000,00	5 553 851,65	3 553 651,85	2 000 000,00	مركز الاستثمار العقاري - المصارف - بطاقة الجارية	4.1.1.0.0.08.012			
6 570 283,07	7 332 020,82	2 832 020,82	4 500 000,00	مركز الاستثمار العقاري - المصارف - بطاقة الجارية	4.1.1.0.0.08.013			
7 734 537,24	6 892 964,00	2 592 964,00	4 000 000,00	مركز الاستثمار العقاري - المصارف - بطاقة الجارية	4.1.1.0.0.08.014			
3 960 000,00	4 026 510,02	1 526 510,02	2 500 000,00	مركز الاستثمار العقاري - المصارف - بطاقة الجارية	4.1.1.0.0.08.015			
4 900 000,00	5 732 229,61	1 732 229,61	4 000 000,00	مركز الاستثمار العقاري - المصارف - بطاقة الجارية	4.1.1.0.0.08.018			
3 694 872,38	4 494 672,38	1 994 672,38	2 500 000,00	مركز الاستثمار العقاري - المصارف - بطاقة الجارية	4.1.1.0.0.08.019			
35 885 783,82	207 362 713,08	22 262 713,08	185 000 000,00	مركز الاستثمار العقاري - المصارف - بطاقة الجارية				
148 416 285,39	309 982 288,72	68 492 288,72	243 800 000,00	مركز الاستثمار العقاري - المصارف - بطاقة الجارية				
5 416 824,63	5 424 306,63	124 306,63	5 300 000,00	مركز الاستثمار العقاري - المصارف - بطاقة الجارية	4.1.1.0.0.09.002			
16 001 011,71	16 001 011,71	8 801 011,71	7 200 000,00	مركز الاستثمار العقاري - المصارف - بطاقة الجارية	4.1.1.0.0.09.003			
21 417 838,34	21 428 316,34	8 826 316,34	12 600 000,00	مركز الاستثمار العقاري - المصارف - بطاقة الجارية				
4 298 176,13	0,00	0,00	0,00	مركز الاستثمار العقاري - المصارف - بطاقة الجارية	4.1.1.0.0.11.002			
9 894 326,02	6 719 916,02	1 719 916,02	3 000 000,00	مركز الاستثمار العقاري - المصارف - بطاقة الجارية	4.1.1.0.0.11.003			
14 183 602,16	6 719 916,02	4 719 916,02	5 000 000,00	مركز الاستثمار العقاري - المصارف - بطاقة الجارية				

(بالدينار)					البيانات	الرقم
المصدر	تاريخ الترخيص	مبلغ الترخيص	تاريخ انتهاء الترخيص	مبلغ الترخيص		
وزارة الصحة						
14 983 489,37	12 487 000,00	0,00	12 487 000,00		شركة الإستثمار الطبي لجزيرة	4.1.1.0.0.12.001
8 770 697,56	10 424 978,96	324 978,96	10 100 000,00		شركة الإستثمار الطبي لجزيرة ليدالان	4.1.1.0.0.12.002
15 224 995,26	14 124 846,64	2 849 846,64	11 275 000,00		شركة الإستثمار الطبي لجزيرة ليدالان	4.1.1.0.0.12.003
14 628 170,02	14 987 997,19	4 485 997,19	10 102 000,00		شركة الإستثمار الطبي لجزيرة	4.1.1.0.0.12.004
18 370 514,92	20 814 784,93	8 639 784,93	13 775 000,00		شركة الإستثمار الطبي لجزيرة	4.1.1.0.0.12.005
14 186 179,98	14 633 000,00	0,00	11 983 000,00		شركة الإستثمار الطبي لجزيرة	4.1.1.0.0.12.006
24 804 346,95	25 691 466,45	5 220 466,45	20 371 000,00		شركة الإستثمار الطبي لجزيرة	4.1.1.0.0.12.007
16 277 482,30	17 308 884,80	1 231 984,80	16 875 000,00		شركة الإستثمار الطبي لجزيرة	4.1.1.0.0.12.008
19 132 612,90	22 820 000,00	0,00	22 820 000,00		شركة الإستثمار الطبي لجزيرة	4.1.1.0.0.12.009
20 315 744,97	23 844 047,00	2 339 047,00	21 805 000,00		شركة الإستثمار الطبي لجزيرة	4.1.1.0.0.12.010
5 717 944,95	6 980 000,00	0,00	6 980 000,00		شركة الإستثمار الطبي لجزيرة	4.1.1.0.0.12.011
8 386 266,45	8 420 000,00	0,00	8 420 000,00		شركة الإستثمار الطبي لجزيرة	4.1.1.0.0.12.012
24 372 277,10	29 919 216,59	4 629 216,59	28 390 000,00		شركة الإستثمار الطبي لجزيرة	4.1.1.0.0.12.013
9 079 620,34	10 958 366,29	108 366,29	10 480 000,00		شركة الإستثمار الطبي لجزيرة	4.1.1.0.0.12.014
10 120 836,90	9 400 000,00	0,00	9 400 000,00		شركة الإستثمار الطبي لجزيرة	4.1.1.0.0.12.015
12 248 354,96	14 645 000,00	0,00	14 645 000,00		شركة الإستثمار الطبي لجزيرة	4.1.1.0.0.12.016
46 062 752,06	32 160 000,00	0,00	32 160 000,00		شركة الإستثمار الطبي لجزيرة	4.1.1.0.0.12.017
20 069 526,87	22 750 000,00	0,00	22 750 000,00		شركة الإستثمار الطبي لجزيرة	4.1.1.0.0.12.018
19 171 796,36	19 455 660,08	266 860,08	19 190 000,00		شركة الإستثمار الطبي لجزيرة	4.1.1.0.0.12.019
9 269 613,56	16 886 918,98	3 969 918,98	6 720 000,00		شركة الإستثمار الطبي لجزيرة	4.1.1.0.0.12.020
10 805 419,61	11 890 000,00	0,00	11 890 000,00		شركة الإستثمار الطبي لجزيرة	4.1.1.0.0.12.021
15 478 229,24	17 880 000,00	0,00	17 880 000,00		شركة الإستثمار الطبي لجزيرة	4.1.1.0.0.12.022
16 282 042,93	14 365 000,00	0,00	14 365 000,00		شركة الإستثمار الطبي لجزيرة	4.1.1.0.0.12.023

الرقم (الترتيب)	التقديرات المالية الواردة	التقديرات المالية الواردة لموازنة المرفق	التقديرات الواردة	ملاحظات	الرقم
4 819 304,90	6 010 000,00	0,00	6 010 000,00	شركة الإستثمار الوطني العمومي	4.1.1.0.0.12.025
22 306 908,56	22 060 000,00	0,00	22 060 000,00	شركة الإستثمار الوطني العمومي - تانيمور	4.1.1.0.0.12.026
6 746 024,62	9 150 000,00	0,00	9 150 000,00	شركة الإستثمار العمومي الوطني العمومي - كوزو	4.1.1.0.0.12.028
7 538 436,24	5 450 000,00	0,00	5 450 000,00	شركة الإستثمار العمومي الوطني العمومي - مونتور - شركة المصنعة	4.1.1.0.0.12.029
17 749 683,07	16 292 984,76	4 962 984,78	14 270 000,00	شركة الإستثمار الوطني العمومي - شركة المصنعة	4.1.1.0.0.12.030
6 709 793,59	5 050 000,00	0,00	5 050 000,00	شركة الإستثمار الوطني العمومي - شركة المصنعة	4.1.1.0.0.12.031
39 547 047,36	41 798 101,46	12 426 101,46	29 370 000,00	شركة الإستثمار الوطني العمومي - شركة المصنعة	4.1.1.0.0.12.032
27 486 179,14	31 546 228,69	7 761 229,69	23 785 000,00	شركة الإستثمار الوطني العمومي - شركة المصنعة	4.1.1.0.0.12.033
29 087 626,10	18 248 000,00	0,00	18 246 000,00	شركة الإستثمار الوطني العمومي - شركة المصنعة	4.1.1.0.0.12.035
12 862 205,44	16 116 993,44	590 993,44	15 525 000,00	شركة الإستثمار الوطني العمومي - شركة المصنعة	4.1.1.0.0.12.036
13 747 349,16	18 842 666,73	4 242 666,73	14 400 000,00	شركة الإستثمار الوطني العمومي - شركة المصنعة	4.1.1.0.0.12.037
36 231 141,50	45 363 766,40	30 703 766,40	14 650 000,00	شركة الإستثمار الوطني العمومي - شركة المصنعة	4.1.1.0.0.12.038
10 786 819,45	13 253 270,46	653 270,46	12 600 000,00	شركة الإستثمار الوطني العمومي - شركة المصنعة	4.1.1.0.0.12.039
16 428 678,98	22 166 024,48	11 969 024,48	10 600 000,00	شركة الإستثمار الوطني العمومي - شركة المصنعة	4.1.1.0.0.12.040
14 226 421,75	16 200 000,00	0,00	16 200 000,00	شركة الإستثمار الوطني العمومي - شركة المصنعة	4.1.1.0.0.12.041
10 274 739,15	10 439 605,63	2 629 505,63	7 810 000,00	شركة الإستثمار الوطني العمومي - شركة المصنعة	4.1.1.0.0.12.042
16 712 218,50	16 246 000,00	0,00	16 246 000,00	شركة الإستثمار الوطني العمومي - شركة المصنعة	4.1.1.0.0.12.044
15 481 401,16	25 024 878,06	4 216 878,06	20 808 000,00	شركة الإستثمار الوطني العمومي - شركة المصنعة	4.1.1.0.0.12.045
19 616 443,39	28 763 501,64	93 501,64	28 670 000,00	شركة الإستثمار الوطني العمومي - شركة المصنعة	4.1.1.0.0.12.046
19 483 987,21	29 075 000,00	0,00	29 075 000,00	شركة الإستثمار الوطني العمومي - شركة المصنعة	4.1.1.0.0.12.047
99 286 193,88	99 286 193,68	55 286 193,68	44 000 000,00	شركة الإستثمار الوطني العمومي - شركة المصنعة	4.1.1.0.0.12.048
144 228 607,05	133 762 636,33	110 792 636,33	23 000 000,00	شركة الإستثمار الوطني العمومي - شركة المصنعة	4.1.1.0.0.12.049
11 902 366,35	10 471 826,80	4 471 629,80	6 000 000,00	شركة الإستثمار الوطني العمومي - شركة المصنعة	4.1.1.0.0.12.050
9 251 304,99	7 694 675,48	5 064 675,48	2 500 000,00	شركة الإستثمار الوطني العمومي - شركة المصنعة	4.1.1.0.0.12.051
42 241 719,64	28 145 541,28	24 145 541,28	4 000 000,00	شركة الإستثمار الوطني العمومي - شركة المصنعة	4.1.1.0.0.12.051

(بالدينار)					بيان المبالغ	الرتب
المسجل	التغيرات القومية المسجلة	التغيرات القومية في مؤالية المسجل	التغيرات الجارية	التغيرات الجارية		
5 190 945,34	5 374 793,16	661 793,16	4 713 000,00		شركة الإحتفالي الوطني للتجارة	4.1.1.0.0.12.082
12 770 894,37	15 834 875,12	7 034 875,12	8 600 000,00		شركة الإحتفالي لساعة مقلدات قاني قاضي	4.1.1.0.0.12.083
11 131 410,55	7 520 000,00	0,00	7 520 000,00		شركة الإحتفالي الوطني لخدمات	4.1.1.0.0.12.084
8 733 027,98	9 250 000,00	0,00	9 250 000,00		شركة الإحتفالي القومي للربط - سلا - لوجس	4.1.1.0.0.12.085
3 390 593,32	4 600 000,00	0,00	4 600 000,00		شركة الإحتفالي الوطني للتوريدات	4.1.1.0.0.12.086
9 313 927,87	6 866 541,57	1 426 541,57	5 430 000,00		شركة الإحتفالي الوطني للتوكيدات	4.1.1.0.0.12.087
5 012 469,27	11 731 845,47	931 845,47	10 600 000,00		شركة الإحتفالي لساعة مقلدات قاني قاضي	4.1.1.0.0.12.088
4 776 630,02	4 610 000,00	0,00	4 610 000,00		شركة الإحتفالي الوطني للمباني	4.1.1.0.0.12.089
7 282 121,73	6 233 149,23	1 723 149,23	4 510 000,00		شركة الإحتفالي الوطني للتأجير	4.1.1.0.0.12.090
7 019 392,38	8 232 599,38	3 592 599,38	4 640 000,00		شركة الإحتفالي الوطني للمزد	4.1.1.0.0.12.091
4 436 721,28	4 135 000,00	0,00	4 135 000,00		شركة الإحتفالي الوطني للأزياء	4.1.1.0.0.12.092
3 677 853,14	3 460 000,00	0,00	3 460 000,00		شركة الإحتفالي الوطني للوجس	4.1.1.0.0.12.093
4 677 662,39	5 361 253,50	811 253,50	4 450 000,00		شركة الإحتفالي الوطني للأزياء	4.1.1.0.0.12.094
8 980 572,86	7 897 045,26	837 045,26	7 050 000,00		شركة الإحتفالي القومي للوجس	4.1.1.0.0.12.095
5 254 280,54	6 160 000,00	0,00	5 150 000,00		شركة الإحتفالي الوطني للسفر	4.1.1.0.0.12.096
22 336 944,53	30 460 102,73	19 200 102,73	11 260 000,00		شركة الإحتفالي لساعة مقلدات قاني قاضي	4.1.1.0.0.12.097
5 146 892,49	5 097 904,43	1 427 904,43	3 670 000,00		شركة الإحتفالي الوطني للوجس	4.1.1.0.0.12.098
7 236 381,34	8 076 174,64	878 174,64	7 400 000,00		شركة الإحتفالي الوطني للوجس	4.1.1.0.0.12.099
3 662 788,96	3 840 000,00	0,00	3 640 000,00		شركة الإحتفالي الوطني للوجس	4.1.1.0.0.12.100
5 949 824,13	7 130 473,63	940 473,63	6 790 000,00		شركة الإحتفالي الوطني للوجس	4.1.1.0.0.12.071
8 706 003,72	8 890 543,72	4 890 543,72	4 000 000,00		شركة الإحتفالي الوطني للوجس	4.1.1.0.0.12.072
3 388 126,50	3 890 000,00	0,00	3 890 000,00		شركة الإحتفالي الوطني للوجس	4.1.1.0.0.12.073
10 354 898,98	7 650 000,00	0,00	7 650 000,00		شركة الإحتفالي لساعة مقلدات قاني قاضي	4.1.1.0.0.12.074
12 954 121,93	13 725 000,00	0,00	13 725 000,00		شركة الإحتفالي الوطني للوجس	4.1.1.0.0.12.075
4 637 482,93	4 612 764,43	1 267 764,43	3 245 000,00		شركة الإحتفالي الوطني للوجس	4.1.1.0.0.12.076

(البيانات)		معلومات إضافية		معلومات إضافية		معلومات إضافية		معلومات إضافية		معلومات إضافية	
البيانات	معلومات إضافية	معلومات إضافية	معلومات إضافية	معلومات إضافية	معلومات إضافية	معلومات إضافية	معلومات إضافية	معلومات إضافية	معلومات إضافية	معلومات إضافية	الرمز
3 876 282,81	3 894 863,31	414 863,31	3 280 000,00								4.1.1.0.0.12.077
4 516 820,13	4 885 000,00	0,00	4 885 000,00								4.1.1.0.0.12.078
4 808 747,70	4 510 000,00	0,00	4 510 000,00								4.1.1.0.0.12.079
11 197 482,54	10 042 126,56	1 772 126,56	8 270 000,00								4.1.1.0.0.12.080
3 611 733,18	4 080 000,00	0,00	4 080 000,00								4.1.1.0.0.12.081
5 931 471,17	8 318 623,17	1 366 623,17	4 950 000,00								4.1.1.0.0.12.082
3 118 326,31	4 986 125,41	846 125,41	4 340 000,00								4.1.1.0.0.12.083
16 649 459,67	8 100 000,00	0,00	8 100 000,00								4.1.1.0.0.12.084
7 655 623,07	4 790 000,00	0,00	4 790 000,00								4.1.1.0.0.12.085
4 237 881,03	4 634 557,63	904 557,63	3 730 000,00								4.1.1.0.0.12.086
1 280 114 316,76	1 313 183 641,47	361 683 641,47	961 800 000,00								4.1.1.0.0.12.087
											4.1.1.0.0.12.088
											4.1.1.0.0.12.089
											4.1.1.0.0.12.090
											4.1.1.0.0.12.091
											4.1.1.0.0.12.092
											4.1.1.0.0.12.093
											4.1.1.0.0.12.094
											4.1.1.0.0.12.095
											4.1.1.0.0.12.096
											4.1.1.0.0.12.097
											4.1.1.0.0.12.098
											4.1.1.0.0.12.099
											4.1.1.0.0.12.100
											4.1.1.0.0.12.101
											4.1.1.0.0.12.102
											4.1.1.0.0.12.103
											4.1.1.0.0.12.104
											4.1.1.0.0.12.105
											4.1.1.0.0.12.106
											4.1.1.0.0.12.107
											4.1.1.0.0.12.108
											4.1.1.0.0.12.109
											4.1.1.0.0.12.110
											4.1.1.0.0.12.111
											4.1.1.0.0.12.112
											4.1.1.0.0.12.113
											4.1.1.0.0.12.114
											4.1.1.0.0.12.115
											4.1.1.0.0.12.116
											4.1.1.0.0.12.117
											4.1.1.0.0.12.118
											4.1.1.0.0.12.119
											4.1.1.0.0.12.120
											4.1.1.0.0.12.121
											4.1.1.0.0.12.122
											4.1.1.0.0.12.123
											4.1.1.0.0.12.124
											4.1.1.0.0.12.125
											4.1.1.0.0.12.126
											4.1.1.0.0.12.127
											4.1.1.0.0.12.128
											4.1.1.0.0.12.129
											4.1.1.0.0.12.130
											4.1.1.0.0.12.131
											4.1.1.0.0.12.132
											4.1.1.0.0.12.133
											4.1.1.0.0.12.134
											4.1.1.0.0.12.135
											4.1.1.0.0.12.136
											4.1.1.0.0.12.137
											4.1.1.0.0.12.138
											4.1.1.0.0.12.139
											4.1.1.0.0.12.140
											4.1.1.0.0.12.141
											4.1.1.0.0.12.142
											4.1.1.0.0.12.143
											4.1.1.0.0.12.144
											4.1.1.0.0.12.145
											4.1.1.0.0.12.146
											4.1.1.0.0.12.147
											4.1.1.0.0.12.148
											4.1.1.0.0.12.149
											4.1.1.0.0.12.150
											4.1.1.0.0.12.151
											4.1.1.0.0.12.152
											4.1.1.0.0.12.153
											4.1.1.0.0.12.154
											4.1.1.0.0.12.155
											4.1.1.0.0.12.156
											4.1.1.0.0.12.157
											4.1.1.0.0.12.158
											4.1.1.0.0.12.159
											4.1.1.0.0.12.160
											4.1.1.0.0.12.161
											4.1.1.0.0.12.162
											4.1.1.0.0.12.163
											4.1.1.0.0.12.164
											4.1.1.0.0.12.165
											4.1.1.0.0.12.166
											4.1.1.0.0.12.167
											4.1.1.0.0.12.168
											4.1.1.0.0.12.169
											4.1.1.0.0.12.170
											4.1.1.0.0.12.171
											4.1.1.0.0.12.172
											4.1.1.0.0.12.173
											4.1.1.0.0.12.174
											4.1.1.0.0.12.175
											4.1.1.0.0.12.176
											4.1.1.0.0.12.177
											4.1.1.0.0.12.178
											4.1.1.0.0.12.179
											4.1.1.0.0.12.180
											4.1.1.0.0.12.181
											4.1.1.0.0.12.182
											4.1.1.0.0.12.183
											4.1.1.0.0.12.184
											4.1.1.0.0.12.185
											4.1.1.0.0.12.186
											4.1.1.0.0.12.187
											4.1.1.0.0.12.188
											4.1.1.0.0.12.189
											4.1.1.0.0.12.190
											4.1.1.0.0.12.191
											4.1.1.0.0.12.192
											4.1.1.0.0.12.193
											4.1.1.0.0.12.194
											4.1.1.0.0.12.195
											4.1.1.0.0.12.196
											4.1.1.0.0.12.197
											4.1.1.0.0.12.198
											4.1.1.0.0.12.199
											4.1.1.0.0.12.200

(ملايين)						
المسؤول	مقدار القيمة المضافة	مقدار التكاليف المباشرة للمواد	مقدار التكاليف غير المباشرة للمواد	مقدار التكاليف	محل التكاليف	الرقم
2 958 528,91	2 723 498,91	603 498,91	2 120 000,00		مبنى كافتيريا في المنطقة - المن	41.1.0.0.14.006
4 282 898,94	4 148 998,94	1 048 598,94	3 100 000,00		مبنى المتكبر في المنطقة السكنية والسكنية - برناتس	41.1.0.0.14.007
3 419 941,76	3 048 741,76	870 741,76	2 078 000,00		مبنى المتكبر في المنطقة السكنية والسكنية - برناتس	41.1.0.0.14.008
2 541 887,78	2 592 597,10	541 887,10	2 051 000,00		مبنى المتكبر في المنطقة السكنية والسكنية - برناتس	41.1.0.0.14.009
3 405 614,02	3 189 614,02	1 129 614,02	2 070 000,00		مبنى المتكبر في المنطقة السكنية والسكنية - برناتس	41.1.0.0.14.010
2 791 233,46	2 637 492,47	802 492,47	2 035 000,00		مبنى المتكبر في المنطقة السكنية والسكنية - برناتس	41.1.0.0.14.011
2 840 383,22	2 447 751,22	387 751,22	2 050 000,00		مبنى المتكبر في المنطقة السكنية والسكنية - برناتس	41.1.0.0.14.012
2 928 283,92	2 210 658,92	160 658,92	2 050 000,00		مبنى المتكبر في المنطقة السكنية والسكنية - برناتس	41.1.0.0.14.013
2 339 640,52	2 121 500,52	592 500,52	1 529 000,00		مبنى المتكبر في المنطقة السكنية والسكنية - برناتس	41.1.0.0.14.014
2 146 114,89	2 081 884,89	661 884,89	1 400 000,00		مبنى المتكبر في المنطقة السكنية والسكنية - برناتس	41.1.0.0.14.015
2 702 603,20	2 603 603,20	557 603,20	2 046 000,00		مبنى المتكبر في المنطقة السكنية والسكنية - برناتس	41.1.0.0.14.016
87 486 198,83	87 889 719,44	10 784 719,44	48 798 000,00		مبنى المتكبر في المنطقة السكنية والسكنية - برناتس	41.1.0.0.14.016
القيمة المضافة للمواد						
136 516 605,98	117 521 824,82	104 621 824,82	13 000 000,00		مبنى المتكبر في المنطقة السكنية والسكنية - برناتس	41.1.0.0.14.001
138 816 688,88	117 621 824,82	104 621 824,82	13 000 000,00		مبنى المتكبر في المنطقة السكنية والسكنية - برناتس	41.1.0.0.14.001
مبنى المتكبر في المنطقة السكنية والسكنية - برناتس						
8 871 678,51	5 800 800,00	0,00	5 800 000,00		مبنى المتكبر في المنطقة السكنية والسكنية - برناتس	41.1.0.0.17.002
9 383 787,25	10 289 285,25	4 289 285,25	6 000 000,00		مبنى المتكبر في المنطقة السكنية والسكنية - برناتس	41.1.0.0.17.003
17 073 823,05	14 170 610,06	5 170 610,06	9 000 000,00		مبنى المتكبر في المنطقة السكنية والسكنية - برناتس	41.1.0.0.17.004
16 445 108,71	15 579 880,71	7 579 880,71	8 000 000,00		مبنى المتكبر في المنطقة السكنية والسكنية - برناتس	41.1.0.0.17.005
14 787 925,20	13 134 108,20	7 634 108,20	5 500 000,00		مبنى المتكبر في المنطقة السكنية والسكنية - برناتس	41.1.0.0.17.006
13 441 888,77	13 339 452,77	6 339 452,77	7 000 000,00		مبنى المتكبر في المنطقة السكنية والسكنية - برناتس	41.1.0.0.17.007
15 952 952,05	14 697 290,05	10 697 290,05	4 000 000,00		مبنى المتكبر في المنطقة السكنية والسكنية - برناتس	41.1.0.0.17.008

المحور	التغيرات المالية التي تؤثر على الأرباح	التغيرات المالية التي تؤثر على صافي الدخل	التغيرات المالية	المبلغ
8 527 876,48	10 873 147,48	3 173 147,48	7 500 000,00	4.1.1.0.0.17.008
25 352 432,31	12 500 000,00	0,00	12 500 000,00	4.1.1.0.0.17.010
4 008 312,94	7 471 010,98	1 471 010,98	6 000 000,00	4.1.1.0.0.17.011
15 410 428,05	13 135 289,56	6 135 289,56	7 000 000,00	4.1.1.0.0.17.012
573 870 000,05	1 337 643 280,95	1 257 643 280,95	80 000 000,00	4.1.1.0.0.17.013
2 277 001,71	788 000,00	-212 000,00	1 000 000,00	4.1.1.0.0.17.014
36 438 487,00	203 656 977,13	183 856 977,13	10 000 000,00	4.1.1.0.0.17.015
10 633 387,80	12 713 586,53	9 713 586,53	3 000 000,00	4.1.1.0.0.17.016
9 870 218,67	14 752 283,87	9 752 283,87	5 000 000,00	4.1.1.0.0.17.017
28 388 347,25	26 181 187,25	23 881 187,25	2 500 000,00	4.1.1.0.0.17.018
810 421 781,71	1 728 224 647,88	1 646 724 647,88	178 500 000,00	4.1.1.0.0.17.019
9 478 803,81	9 564 080,31	7 384 080,31	2 200 000,00	4.1.1.0.0.20.001
3 281 019,71	3 486 043,05	886 043,05	2 600 000,00	4.1.1.0.0.20.002
3 410 408,10	1 500 000,00	0,00	1 500 000,00	4.1.1.0.0.20.003
7 070 378,13	7 275 378,13	5 575 378,13	1 700 000,00	4.1.1.0.0.20.004
3 237 108,40	3 337 108,40	1 937 108,40	1 400 000,00	4.1.1.0.0.20.005
7 388 383,53	7 528 383,53	5 528 383,53	2 000 000,00	4.1.1.0.0.20.006
20 841 483,24	20 841 483,24	1 441 483,24	19 400 000,00	4.1.1.0.0.20.007
4 082 311,15	4 854 529,07	1 754 529,07	2 800 000,00	4.1.1.0.0.20.008
3 754 737,17	4 097 077,72	797 077,72	3 300 000,00	4.1.1.0.0.20.009
5 434 448,72	5 401 873,88	901 873,88	4 500 000,00	4.1.1.0.0.20.010
4 854 140,40	5 854 140,40	2 854 140,40	2 800 000,00	4.1.1.0.0.20.011
3 713 833,20	3 713 833,20	413 833,20	3 300 000,00	4.1.1.0.0.20.012

مبلغ في حصة رأس المال

مبلغ في حصة رأس المال - صافي الدخل

مبلغ في حصة رأس المال - الأرباح

مبلغ في حصة رأس المال - صافي الدخل

مبلغ في حصة رأس المال - الأرباح

مبلغ في حصة رأس المال - صافي الدخل

مبلغ في حصة رأس المال - الأرباح

مبلغ في حصة رأس المال - صافي الدخل

مبلغ في حصة رأس المال - الأرباح

مبلغ في حصة رأس المال - صافي الدخل

الرمز	البيان	مبلغ	مبلغ	مبلغ	مبلغ	الرمز
468 800,00	0,00	-200 000,00	200 000,00			
468 800,00	0,00	-200 000,00	200 000,00			
مجموع						
7 140 831,12	-4 834 878,22	4 834 878,22	0,00			
7 140 831,12	4 834 878,22	4 834 878,22	0,00			
مجموع						
37 650 825,60	63 517 100,80	23 836 100,80	29 681 000,00			
289 514 883,26	258 780 987,51	107 492 887,81	151 378 000,00			
98 828 451,81	79 389 148,08	32 467 148,08	46 922 000,00			
73 659 825,47	70 289 178,79	25 283 178,79	44 986 000,00			
33 906 413,86	28 451 878,05	19 489 878,05	8 982 000,00			
31 270 294,78	24 859 694,47	17 682 694,47	8 887 000,00			
89 282 987,98	47 288 385,76	30 888 385,76	18 428 000,00			
78 322 104,80	70 882 198,38	41 829 128,38	28 903 000,00			
8 671 468,75	7 200 813,46	4 200 813,46	3 000 000,00			
6 651 658,07	8 651 658,07	4 077 963,07	2 474 000,00			
0,00	0,00	0,00	0,00			
895 289 894,37	648 838 287,38	387 138 287,38	538 781 000,00			
17 563 746,25	17 464 228,98	1 981 228,98	18 493 000,00			

(بالدينار)

السرور	التفصيلات التفصيلية للسرور	تفصيلات السرور في ميزانية السرور	تفصيلات السرور	مبلغ السرور	الرمز
4 410 084,80	4 660 674,80	1 160 674,80	3 500 000,00	المركز الوطني التقني	4.1.1.0.0.42.002
8 866 175,94	7 597 150,97	1 660 150,97	5 937 000,00	مركز علم الأحياء	4.1.1.0.0.42.003
28 630 006,99	29 712 052,36	4 782 052,36	24 930 000,00	مركز علم الأحياء البحرية التفصيلية ... التفصيلية ...	
التفصيلية للسرور والبحرية والبحرية والبحرية					
54 294 420,44	51 995 792,63	37 995 792,63	14 000 000,00	مصلحة تعليم اللغات الأجنبية	4.1.1.0.0.45.002
64 094,40	34 744,40	34 744,40	0,00	السرور الوطني لعلوم البحار	4.1.1.0.0.45.003
54 358 514,84	62 030 537,03	38 030 537,03	14 000 000,00	مركز علم الأحياء البحرية والبحرية والبحرية والبحرية السرور والبحرية والبحرية والبحرية وإدارة السرور وإصلاح الخراب الوطني	
السرور الوطنية للبحرية والبحرية					4.1.1.0.0.46.001
27 261 676,97	32 250 017,97	8 250 017,97	24 000 000,00	السرور الوطني للبحرية والبحرية	4.1.1.0.0.46.002
6 164 639,75	8 049 779,75	4 049 779,75	4 000 000,00	مركز علم الأحياء البحرية والبحرية والبحرية والبحرية إصلاح الخراب الوطني ...	
33 446 416,72	40 299 797,72	12 299 797,72	28 000 000,00	وإدارة السرور والبحرية والبحرية والبحرية مصلحة الإبحار والصيد والتربية والبحرية	4.1.1.0.0.46.001
1 603 983,35	1 443 983,35	1 443 983,35	0,00	مركز علم الأحياء البحرية والبحرية والبحرية والبحرية وإصلاح الخراب الوطني والبحرية والبحرية والبحرية	
1 603 983,35	1 443 983,35	1 443 983,35	0,00	التفصيلية للبحرية والبحرية والبحرية والبحرية مصلحة الإبحار والصيد والتربية والبحرية	
7 204 519,12	14 986 763,70	9 485 763,70	5 500 000,00	مركز علم الأحياء البحرية والبحرية والبحرية والبحرية إصلاح الخراب الوطني والبحرية والبحرية والبحرية	4.1.1.0.0.51.001
7 204 519,12	14 986 763,70	9 485 763,70	5 500 000,00	مركز علم الأحياء البحرية والبحرية والبحرية والبحرية إصلاح الخراب الوطني والبحرية والبحرية والبحرية	
3 696 461 656,25	4 996 996 637,06	2 796 633 637,06	2 200 462 000,00	مركز علم الأحياء البحرية والبحرية والبحرية والبحرية إصلاح الخراب الوطني والبحرية والبحرية والبحرية	

الجمعية الخيرية لمرافق الولادة المسجورة بمنطقة مسقط
للسنة المالية 2015

الرجوع إلى جدول 8 - ط
مسودة المستشفى

المرافق	التكاليف	التكاليف الفعلية	التكاليف المخطط لها	التكاليف الفعلية	التكاليف المخطط لها	المرافق	المرافق
0,00	0,00	0,00	0,00	0,00	0,00	رئيس الجمعية	
0,00	0,00	0,00	0,00	0,00	0,00	مركز الفحص والدراسات	4120.004.001
45 916,45	45 916,45	45 916,45	0,00	0,00	0,00	مركز الفحص والدراسات	4120.006.002
45 916,45	45 916,45	45 916,45	0,00	0,00	0,00	مركز الفحص والدراسات	4120.008.002
11 949 722,28	1 000 000,00	1 000 000,00	0,00	0,00	0,00	مركز الفحص والدراسات	4120.007.002
11 949 722,28	1 000 000,00	1 000 000,00	0,00	0,00	0,00	مركز الفحص والدراسات	4120.008.005
7 404 551,01	7 404 551,01	7 404 551,01	0,00	0,00	0,00	مركز الفحص والدراسات	4120.008.006
4 702 912,74	7 275 289,85	7 275 289,85	0,00	0,00	0,00	مركز الفحص والدراسات	4120.008.001
5 070 735,88	10 372 582,26	10 372 582,26	0,00	0,00	0,00	مركز الفحص والدراسات	4120.008.002
2 845 454,40	8 244 947,19	8 244 947,19	0,00	0,00	0,00	مركز الفحص والدراسات	4120.008.003
13 419 978,26	16 981 984,00	16 981 984,00	0,00	0,00	0,00	مركز الفحص والدراسات	4120.008.004
5 597 989,31	9 682 181,53	9 682 181,53	0,00	0,00	0,00	مركز الفحص والدراسات	4120.008.005

(بالدينار)									
المبلغ	مصاريف نفقات	مصاريف نفقات	مصاريف نفقات	مصاريف نفقات	مصاريف نفقات	مصاريف نفقات	مصاريف نفقات	مصاريف نفقات	مصاريف نفقات
المبلغ	المبلغ	المبلغ	المبلغ	المبلغ	المبلغ	المبلغ	المبلغ	المبلغ	المبلغ
0,00	1 886 932,80	865 932,80	1 000 000,00						4.1.2.0.0.12.003
0,00	4 316 243,88	3 116 243,88	1 200 000,00						4.1.2.0.0.12.004
0,00	3 386 467,99	1 586 467,99	1 800 000,00						4.1.2.0.0.12.005
3 059 636,01	1 400 000,00	0,00	1 400 000,00						4.1.2.0.0.12.006
1 588 888,89	2 046 888,89	648 888,89	1 400 000,00						4.1.2.0.0.12.007
328 794,00	1 228 794,00	328 794,00	900 000,00						4.1.2.0.0.12.008
830 136,86	1 500 000,00	0,00	1 500 000,00						4.1.2.0.0.12.009
0,00	2 170 000,00	1 370 000,00	800 000,00						4.1.2.0.0.12.010
200 254,44	500 000,00	0,00	500 000,00						4.1.2.0.0.12.012
631 684,49	500 000,00	0,00	500 000,00						4.1.2.0.0.12.013
5 146 722,19	5 846 722,19	3 846 722,19	2 000 000,00						4.1.2.0.0.12.014
860 251,90	1 108 648,19	268 648,19	850 000,00						4.1.2.0.0.12.015
0,00	700 000,00	0,00	700 000,00						4.1.2.0.0.12.016
634 984,41	1 000 000,00	0,00	1 000 000,00						4.1.2.0.0.12.017
3 753 404,48	2 500 000,00	0,00	2 500 000,00						4.1.2.0.0.12.018
3 957 984,32	4 857 984,32	2 457 984,32	2 500 000,00						4.1.2.0.0.12.019
1 763 200,10	2 363 200,10	563 200,10	1 800 000,00						4.1.2.0.0.12.020
780 168,04	1 490 168,04	780 168,04	700 000,00						4.1.2.0.0.12.021
470 551,90	800 000,00	0,00	800 000,00						4.1.2.0.0.12.022
2 334 455,89	2 834 455,89	1 434 455,89	1 400 000,00						4.1.2.0.0.12.023
5 017 848,73	1 300 000,00	0,00	1 300 000,00						4.1.2.0.0.12.024
148 051,89	300 000,00	0,00	300 000,00						4.1.2.0.0.12.025
0,00	900 000,00	0,00	900 000,00						4.1.2.0.0.12.026
302 870,00	300 000,00	0,00	300 000,00						4.1.2.0.0.12.027
236 018,00	300 000,00	0,00	300 000,00						4.1.2.0.0.12.028
772 348,80	5 172 348,80	3 672 348,80	1 500 800,00						4.1.2.0.0.12.029

(بالدينار)					مركز الحساب
المستفيد	التصريفات المالية الواردة	التصريفات المالية الواردة في ميزانية المرافق	التصريفات الواردة	مركز الحساب	
1 000 000,00	400 000,00	0,00	400 000,00	شركة الإستثمار الأجنبي للمطابق	4.1.2.0.0.12.030
747 921,23	2 097 921,23	1 097 921,23	1 000 000,00	شركة الإستثمار السعودي لتجارة الزيت	4.1.2.0.0.12.031
1 498 187,36	2 498 187,36	1 498 187,36	1 000 000,00	شركة الإستثمار السعودي لموسم مطا اربعة	4.1.2.0.0.12.032
2 527 816,45	2 000 000,00	0,00	2 000 000,00	شركة الإستثمار السعودي لمرافق تصفية طبر	4.1.2.0.0.12.033
1 596 238,57	1 956 238,57	1 056 238,57	900 000,00	شركة الإستثمار لخدمة عمليات ميناء الملك عبدالعزيز	4.1.2.0.0.12.035
2 700 000,00	2 700 000,00	1 800 000,00	900 000,00	شركة الإستثمار لخدمة عمليات ميناء الملك عبدالعزيز	4.1.2.0.0.12.036
1 777 759,59	11 077 759,59	10 177 759,59	900 000,00	شركة الإستثمار لخدمة عمليات ميناء الملك عبدالعزيز	4.1.2.0.0.12.037
7 762,88	700 000,00	0,00	700 000,00	شركة الإستثمار لخدمة عمليات ميناء الملك عبدالعزيز	4.1.2.0.0.12.038
903 205,49	1 403 205,49	803 205,49	600 000,00	شركة الإستثمار لخدمة عمليات ميناء الملك عبدالعزيز	4.1.2.0.0.12.039
440 824,80	700 000,00	0,00	700 000,00	شركة الإستثمار لخدمة عمليات ميناء الملك عبدالعزيز	4.1.2.0.0.12.040
431 260,00	481 260,00	281 260,00	200 000,00	شركة الإستثمار لخدمة عمليات ميناء الملك عبدالعزيز	4.1.2.0.0.12.041
965 194,16	1 000 000,00	0,00	1 000 000,00	شركة الإستثمار لخدمة عمليات ميناء الملك عبدالعزيز	4.1.2.0.0.12.042
2 523 512,40	3 123 512,40	1 423 512,40	1 700 000,00	شركة الإستثمار السعودي للمباني - الرياض	4.1.2.0.0.12.044
2 980 624,93	5 580 624,93	2 580 624,93	3 000 000,00	شركة الإستثمار السعودي للمباني - تنفيذه	4.1.2.0.0.12.045
1 344 033,46	1 300 000,00	0,00	1 300 000,00	شركة الإستثمار السعودي للمباني - تنفيذه	4.1.2.0.0.12.046
18 545 398,17	18 545 398,17	8 545 398,17	10 000 000,00	شركة الإستثمار السعودي للمباني - تنفيذه	4.1.2.0.0.12.048
0,00	5 000 000,00	5 000 000,00	0,00	الشعبه الوطني الضمني	4.1.2.0.0.12.049
17 361 203,87	25 361 203,97	9 361 203,97	16 000 000,00	شركة الوطني للولاية من الامانة	4.1.2.0.0.12.050
5 408 272,05	6 906 272,05	3 406 272,05	3 500 000,00	شركة الوطني للولاية من الامانة	4.1.2.0.0.12.051
16 822 586,20	42 241 256,83	32 741 256,83	9 500 000,00	شركة الوطني للولاية من الامانة	4.1.2.0.0.12.052
130 000,00	344 149,98	144 149,98	200 000,00	شركة الإستثمار الأجنبي للمطابق	4.1.2.0.0.12.053
800 000,00	2 000 000,00	1 600 000,00	400 000,00	شركة الإستثمار الأجنبي للمطابق	4.1.2.0.0.12.054
799 990,80	500 000,00	0,00	500 000,00	شركة الإستثمار السعودي للمطابق	4.1.2.0.0.12.055
543 508,00	400 000,00	0,00	400 000,00	شركة الإستثمار السعودي للمطابق	4.1.2.0.0.12.056
200 000,00	200 000,00	0,00	200 000,00	شركة الإستثمار الأجنبي للمطابق	4.1.2.0.0.12.058
181,60	400 000,00	200 000,00	200 000,00	شركة الإستثمار الأجنبي للمطابق	4.1.2.0.0.12.057

(بالترياق)				بيان المراتب		المرتبة
المعامل	مقتربات التجهيز الموزعة	مقتربات التجهيز الواردة في موازنة المرفق	مقتربات الموزعة	بيان المراتب	المرتبة	
980 000,00	1 200 000,00	800 000,00	400 000,00	شركة الاستعانة بمصادر خارجية من طرف	4.1.20.0.12.068	
168 444,00	200 000,00	0,00	200 000,00	شركة الاستعانة بالخدمات	4.1.20.0.12.068	
107 312,40	407 312,40	107 312,40	300 000,00	شركة الاستعانة بالخدمات	4.1.20.0.12.060	
283 543,20	1 213 543,20	1 013 543,20	200 000,00	شركة الاستعانة بالخدمات	4.1.20.0.12.061	
338 830,69	400 000,00	0,00	400 000,00	شركة الاستعانة بالخدمات	4.1.20.0.12.062	
103,90	200 000,00	0,00	200 000,00	شركة الاستعانة بالخدمات	4.1.20.0.12.063	
0,00	200 000,00	0,00	200 000,00	شركة الاستعانة بالخدمات	4.1.20.0.12.064	
1 010 857,60	1 210 857,60	810 857,60	400 000,00	شركة الاستعانة بالخدمات	4.1.20.0.12.065	
201 084,80	300 000,00	0,00	300 000,00	شركة الاستعانة بالخدمات	4.1.20.0.12.066	
1 200 000,00	1 800 000,00	1 200 000,00	600 000,00	شركة الاستعانة بالخدمات	4.1.20.0.12.067	
162 200,80	362 200,80	162 200,80	200 000,00	شركة الاستعانة بالخدمات	4.1.20.0.12.068	
219 250,00	719 250,00	219 250,00	500 000,00	شركة الاستعانة بالخدمات	4.1.20.0.12.069	
186 106,80	200 000,00	0,00	200 000,00	شركة الاستعانة بالخدمات	4.1.20.0.12.070	
175 588,60	300 000,00	0,00	300 000,00	شركة الاستعانة بالخدمات	4.1.20.0.12.071	
10 810 527,35	15 810 527,35	10 810 527,35	5 000 000,00	شركة الاستعانة بالخدمات	4.1.20.0.12.072	
6 126,88	200 000,00	0,00	200 000,00	شركة الاستعانة بالخدمات	4.1.20.0.12.073	
200 557,60	200 000,00	0,00	200 000,00	شركة الاستعانة بالخدمات	4.1.20.0.12.074	
656 780,74	1 176 474,98	426 474,98	750 000,00	شركة الاستعانة بالخدمات	4.1.20.0.12.075	
360 200,00	400 200,00	200 200,00	200 000,00	شركة الاستعانة بالخدمات	4.1.20.0.12.076	
160 000,00	200 000,00	0,00	200 000,00	شركة الاستعانة بالخدمات	4.1.20.0.12.077	
227 976,72	200 000,00	0,00	200 000,00	شركة الاستعانة بالخدمات	4.1.20.0.12.078	
0,00	500 000,00	0,00	500 000,00	شركة الاستعانة بالخدمات	4.1.20.0.12.079	
0,00	3 489 021,28	1 989 021,28	1 500 000,00	شركة الاستعانة بالخدمات	4.1.20.0.12.080	
99 600,00	200 000,00	0,00	200 000,00	شركة الاستعانة بالخدمات	4.1.20.0.12.081	
286 018,28	336 018,28	136 018,28	200 000,00	شركة الاستعانة بالخدمات	4.1.20.0.12.082	
400 000,00	600 000,00	400 000,00	200 000,00	شركة الاستعانة بالخدمات	4.1.20.0.12.083	

(بالدينار)					مركز التقييم	الرمز
مصفى	التغيرات المالية للفترة	التغيرات المالية للفترة في ميزانية الميزانية	التغيرات المالية للفترة	التغيرات المالية للفترة	مركز التقييم	الرمز
663 101,98	663 101,98	163 101,98	600 000,00		مركز التقييم المالي - الميزانية	41.2.0.0.16.001
1 345 145,95	1 595 145,95	1 085 145,95	500 000,00		مركز التقييم المالي - الميزانية - الميزانية	41.2.0.0.16.008
3 585 446,31	3 585 446,31	1 085 446,31	2 500 000,00		مركز التقييم المالي - الميزانية - الميزانية - الميزانية	41.2.0.0.16.016
34 146 132,96	34 146 132,96	17 146 132,96	17 000 000,00		مركز التقييم المالي - الميزانية - الميزانية - الميزانية - الميزانية	
					الميزانية العامة للمجموعة	
12 044 484,82	22 800 000,00	22 800 000,00	0,00		مركز التقييم المالي - الميزانية	41.2.0.0.16.001
12 044 484,82	22 800 000,00	22 800 000,00	0,00		مركز التقييم المالي - الميزانية - الميزانية - الميزانية - الميزانية	
					مركز التقييم المالي - الميزانية - الميزانية - الميزانية - الميزانية	
8 913 762,52	6 500 000,00	0,00	6 500 000,00		مركز التقييم المالي - الميزانية - الميزانية - الميزانية - الميزانية	41.2.0.0.17.002
4 139 315,80	3 645 391,80	2 145 391,80	1 500 000,00		مركز التقييم المالي - الميزانية - الميزانية - الميزانية - الميزانية	41.2.0.0.17.003
1 862 213,91	1 513 400,91	13 400,91	1 500 000,00		مركز التقييم المالي - الميزانية - الميزانية - الميزانية - الميزانية	41.2.0.0.17.004
3 901 261,97	4 401 261,97	3 901 261,97	500 000,00		مركز التقييم المالي - الميزانية - الميزانية - الميزانية - الميزانية	41.2.0.0.17.005
3 013 558,22	3 513 558,22	3 013 558,22	500 000,00		مركز التقييم المالي - الميزانية - الميزانية - الميزانية - الميزانية	41.2.0.0.17.006
1 868 393,42	2 868 393,72	1 868 393,72	1 000 000,00		مركز التقييم المالي - الميزانية - الميزانية - الميزانية - الميزانية	41.2.0.0.17.007
5 299 304,62	3 680 906,62	3 080 906,62	600 000,00		مركز التقييم المالي - الميزانية - الميزانية - الميزانية - الميزانية	41.2.0.0.17.008
8 487 785,28	4 067 935,28	3 467 935,28	600 000,00		مركز التقييم المالي - الميزانية - الميزانية - الميزانية - الميزانية	41.2.0.0.17.009
5 059 655,42	5 000 000,00	0,00	5 000 000,00		مركز التقييم المالي - الميزانية - الميزانية - الميزانية - الميزانية	41.2.0.0.17.010
3 266 725,08	3 738 125,08	2 738 125,08	1 000 000,00		مركز التقييم المالي - الميزانية - الميزانية - الميزانية - الميزانية	41.2.0.0.17.011
17 691 800,95	17 691 800,95	7 691 800,95	10 000 000,00		مركز التقييم المالي - الميزانية - الميزانية - الميزانية - الميزانية	41.2.0.0.17.012
1 418 844 942,48	1 918 407 552,48	1 418 407 552,48	500 000 000,00		مركز التقييم المالي - الميزانية - الميزانية - الميزانية - الميزانية	41.2.0.0.17.013
1 074 820,00	300 000,00	0,00	300 000,00		مركز التقييم المالي - الميزانية - الميزانية - الميزانية - الميزانية	41.2.0.0.17.014
258 625 086,04	200 087 886,04	175 087 886,04	25 000 000,00		مركز التقييم المالي - الميزانية - الميزانية - الميزانية - الميزانية	41.2.0.0.17.016
9 480 083,12	9 480 083,12	8 980 083,12	500 000,00		مركز التقييم المالي - الميزانية - الميزانية - الميزانية - الميزانية	41.2.0.0.17.018

المستقل	التغيرات المتوقعة للفترة	التغيرات المتوقعة للفترة في موازنة الميزانية	التغيرات المتوقعة للفترة	التغيرات المتوقعة للفترة	بيان التغيرات	الرقم
302 638 446,92	263 566 826,92	243 566 826,92	20 000 000,00		المركز الوطني لإجراء الأبحاث والتسويق	4.1.2.0.0.20.017
16 913 883,40	15 895 633,40	11 395 633,40	4 500 000,00		مخبرية السلامة التجارية	4.1.2.0.0.17.018
2 069 021 040,85	2 482 388 757,21	1 883 388 757,21	579 000 000,00		مجموع موارد الإستثمار المتوقعة من الميزانية العامة للدولة بمؤسسة مساهمة حكومية جزئية ووزارة التعليم والبحث والتطوير... وزارة السلامة والصحة البيئية	
9 699 677,01	9 699 677,01	9 699 677,01	0,00	0,00	مبنى التأمين للمؤسسات في المنطقة الصناعية والجزء الكروي من قنصل - سلا	4.1.2.0.0.20.001
0,00	0,00	0,00	0,00	0,00	مبنى المراكب التأمين للمؤسسات في قرية الدريش بالمغرب - إقليم القنيطرة	4.1.2.0.0.20.002
0,00	0,00	0,00	0,00	0,00	مبنى المراكب الوطني بالقنيطرة	4.1.2.0.0.20.003
7 902 417,29	7 902 417,29	7 902 417,29	0,00	0,00	مبنى المراكب الوطني بالمراكش	4.1.2.0.0.20.004
1 301 167,18	1 301 167,18	1 301 167,18	0,00	0,00	مبنى المراكب الوطني بالمراكش بمطعم	4.1.2.0.0.20.005
3 024 333,45	3 024 333,45	3 024 333,45	0,00	0,00	مبنى المراكب الوطني بمراكش	4.1.2.0.0.20.006
74 895 480,65	74 895 480,65	71 195 480,65	3 700 000,00		قسم السلامة على القنيطرة الصناعية	4.1.2.0.0.20.007
332 184,44	332 184,44	132 184,44	200 000,00		مبنى المراكب الوطني بالمدينة الجديدة - المدينة	4.1.2.0.0.20.008
1 877 116,56	1 877 116,56	1 277 116,56	600 000,00		مبنى المراكب الوطني بالمدينة الجديدة - سلا	4.1.2.0.0.20.009
7 771 141,57	7 771 141,57	6 971 141,57	800 000,00		مبنى المراكب الوطني بالمدينة الجديدة	4.1.2.0.0.20.010
2 310 883,06	2 310 883,06	2 310 883,06	0,00		مبنى المراكب الوطني بالمدينة الجديدة - طابان	4.1.2.0.0.20.011
376 653,00	376 653,00	26 853,00	350 000,00		مبنى المراكب الوطني بالمدينة الجديدة - المراكش	4.1.2.0.0.20.012
1 892 886,13	1 892 886,13	1 542 886,13	350 000,00		مبنى المراكب الوطني بالمدينة الجديدة - المراكش	4.1.2.0.0.20.013
8 804 276,61	9 004 276,61	1 004 276,61	8 000 000,00		مبنى المراكب الوطني بالمدينة الجديدة - المراكش	4.1.2.0.0.20.014
10 368 779,61	12 139 186,95	2 139 186,95	10 000 000,00		مبنى المراكب الوطني بالمدينة الجديدة	4.1.2.0.0.20.015
130 676 986,58	132 527 393,90	108 527 393,90	24 000 000,00		مجموع موارد الإستثمار المتوقعة من الميزانية العامة للدولة بمؤسسة مساهمة حكومية جزئية ووزارة التعليم والبحث والتطوير... وزارة التعليم والبحث والتطوير	
0,00	0,00	0,00	0,00	0,00	المركز الوطني لإجراء الأبحاث والتسويق	4.1.2.0.0.21.001
0,00	0,00	0,00	0,00	0,00	المركز الوطني لإجراء الأبحاث والتسويق	4.1.2.0.0.21.002
4 131 761,90	131 761,90	131 761,90	0,00	0,00	المركز الوطني لإجراء الأبحاث والتسويق	4.1.2.0.0.21.003

البيان	الميزانية المرحلية	الميزانية المرحلية	الميزانية المرحلية	الميزانية المرحلية	الميزانية المرحلية	الميزانية المرحلية
0.00	0.00	0.00	0.00	0.00		6120021005
15305701.89	10047139.70	10047139.70	0.00	0.00		6120021006
0.00	0.00	0.00	0.00	0.00		6120021007
0.00	0.00	0.00	0.00	0.00		6120021008
18437483.79	10176800.80	10176800.80		0.00		
الميزانية المرحلية						
0.00	0.00	0.00		0.00		6120021001
0.00	0.00	0.00		0.00		
الميزانية المرحلية						
0.00	0.00	0.00		0.00		6120025001
200472.67	200472.67	472.67		200000.00		6120025002
200221.05	200221.05	221.05		200000.00		6120025003
348767.84	348767.84	148767.84		200000.00		6120025004
236000.01	236000.01	36000.01		200000.00		6120025005
380581.17	380581.17	180581.17		230000.00		6120025006
266088.28	266088.28	16088.28		250000.00		6120025007
1631100.73	1631100.73	631100.73		1200000.00		
الميزانية المرحلية						
274929.97	274929.97	94929.97		190000.00		6120027001
1581120.98	8251120.98	674120.98		1380000.00		6120027002
64085890.26	98085890.26	64085890.26		35000000.00		6120027003

(بالدينار)				البيان	الرقم
الميزانية	البيانات المالية	الميزانية المالية	الميزانية المالية		
4 134 974,33	4 143 074,33	2 843 074,33	1 500 000,00	الميزانية العامة للبلدية	4120.027.004
4 000 000,00	4 500 000,00	4 000 000,00	500 000,00	مصلحة البلدية	4120.027.005
74 987 016,88	110 286 116,88	71 886 116,88	38 870 000,00	مصلحة البلدية - الميزانية العامة للبلدية	
				مصلحة البلدية - الميزانية العامة للبلدية	
				الميزانية العامة للبلدية - الميزانية العامة للبلدية	
2 289 366,94	1 000 000,00	0,00	1 000 000,00	الميزانية العامة للبلدية - الميزانية العامة للبلدية	4120.028.001
0,00	0,00	0,00	0,00	مصلحة البلدية - الميزانية العامة للبلدية	4120.028.002
2 289 366,94	1 000 000,00	0,00	1 000 000,00	الميزانية العامة للبلدية - الميزانية العامة للبلدية	
				مصلحة البلدية - الميزانية العامة للبلدية	
0,00	0,00	0,00	0,00	الميزانية العامة للبلدية - الميزانية العامة للبلدية	4120.029.001
0,00	0,00	0,00	0,00	مصلحة البلدية - الميزانية العامة للبلدية	
419 972,00	0,00	0,00	0,00	الميزانية العامة للبلدية - الميزانية العامة للبلدية	4120.031.004
419 972,00	0,00	0,00	0,00	الميزانية العامة للبلدية - الميزانية العامة للبلدية	
16 885,79	16 885,79	18 886,79	0,00	الميزانية العامة للبلدية - الميزانية العامة للبلدية	4120.032.001
16 885,79	16 885,79	18 886,79	0,00	الميزانية العامة للبلدية - الميزانية العامة للبلدية	
9 336 646,41	9 336 646,41	6 336 646,41	3 000 000,00	الميزانية العامة للبلدية - الميزانية العامة للبلدية	4120.034.001
0,00	0,00	0,00	0,00	مصلحة البلدية - الميزانية العامة للبلدية	4120.034.002
0,00	0,00	0,00	0,00	الميزانية العامة للبلدية - الميزانية العامة للبلدية	4120.034.003
0,00	0,00	0,00	0,00	الميزانية العامة للبلدية - الميزانية العامة للبلدية	4120.034.004

(الفرد)						المرتبة
البيانات المالية	مجموع	البيانات المالية	مجموع	البيانات المالية	مجموع	
6 150 994,01	1 419 818,80	7 570 812,81	7 570 812,81	0,00		4.2.2.0.0.0.0.10
7 668 606,06	386 991,99	8 056 598,05	8 056 598,05	0,00		4.2.2.0.0.0.0.11
6 870 620,48	789 179,32	7 659 800,80	7 659 800,80	0,00		4.2.2.0.0.0.0.12
9 154 759,85	10 800,00	9 165 559,85	9 165 559,85	0,00		4.2.2.0.0.0.0.13
1 805 707,94	280 772,91	2 086 480,75	2 086 480,75	0,00		4.2.2.0.0.0.0.14
6 168 953,71	4 211 995,82	10 381 549,33	10 381 549,33	0,00		4.2.2.0.0.0.0.15
2 420 121,67	390 600,00	2 810 721,67	2 810 721,67	0,00		4.2.2.0.0.0.0.16
36 032 056,64	948 198,53	36 980 254,17	36 980 254,17	0,00		4.2.2.0.0.0.0.18
186 614 141,73	14 459 418,66	188 973 560,28	188 973 560,28	0,00		4.2.2.0.0.0.0.19
مجموع						
3 724 824,94	899 633,20	4 594 458,04	1 874 458,04	2 610 000,00		4.2.2.0.0.0.0.20
29 344 707,49	2 179 760,34	31 521 467,83	25 021 467,83	6 500 000,00		4.2.2.0.0.0.0.21
33 069 832,33	3 036 393,64	36 106 926,87	28 896 926,87	9 110 000,00		4.2.2.0.0.0.0.22
مجموع						
0,00	0,00	0,00	0,00	0,00		4.2.2.0.0.11.002
0,00	0,00	0,00	0,00	0,00		4.2.2.0.0.11.003
0,00	0,00	0,00	0,00	0,00		4.2.2.0.0.11.004
مجموع						
648 371,60	590 628,40	1 200 000,00	0,00	1 200 000,00		4.2.2.0.0.12.001
1 296 061,48	831 548,80	2 127 601,08	927 601,08	1 200 000,00		4.2.2.0.0.12.002
1 719 869,60	166 073,00	1 886 942,60	866 932,60	1 000 000,00		4.2.2.0.0.12.003
2 930 471,37	1 366 772,49	4 316 243,86	3 116 243,86	1 200 000,00		4.2.2.0.0.12.004
2 170 961,99	1 216 616,00	3 386 487,99	1 596 487,99	1 800 000,00		4.2.2.0.0.12.005
837 888,26	562 111,74	1 400 000,00	0,00	1 400 000,00		4.2.2.0.0.12.006
1 199 587,89	889 302,00	2 048 889,88	848 889,88	1 400 000,00		4.2.2.0.0.12.007
1 078 656,00	149 138,00	1 228 794,00	328 794,00	900 000,00		4.2.2.0.0.12.008

رقم الحساب	الوصف	مبلغ	مبلغ	مبلغ	مبلغ	مبلغ	مبلغ	رقم الحساب
1 201 708,01	298 291,99	1 500 000,00	0,00	1 500 000,00	شركة الإستثمار الوطني لخدمة	42200012009		
2 170 000,00	0,00	2 170 000,00	1 370 000,00	800 000,00	شركة الإستثمار الوطني لخدمة زيرية	42200012010		
300 280,00	189 740,00	500 000,00	0,00	500 000,00	شركة الإستثمار الوطني لخدمة	42200012012		
290 482,33	209 517,67	500 000,00	0,00	500 000,00	شركة الإستثمار الوطني لخدمة	42200012015		
4 393 294,19	1 455 429,00	5 848 722,19	3 848 722,19	2 000 000,00	شركة الإستثمار الوطني لخدمة كورنيل	42200012014		
801 273,19	507 375,00	1 108 648,19	258 848,19	850 000,00	شركة الإستثمار الوطني لخدمة	42200012016		
180 040,00	539 980,00	700 000,00	0,00	700 000,00	شركة الإستثمار الوطني لخدمة	42200012016		
397 380,40	632 619,60	1 000 000,00	0,00	1 000 000,00	شركة الإستثمار الوطني لخدمة	42200012017		
1 648 541,29	653 459,71	2 500 000,00	0,00	2 500 000,00	شركة الإستثمار الوطني لخدمة	42200012018		
1 289 748,45	3 689 235,97	4 957 984,32	2 457 984,32	2 500 000,00	شركة الإستثمار الوطني لخدمة ولاية سطيف	42200012019		
1 820 798,99	542 400,42	2 363 200,10	963 200,10	1 800 000,00	شركة الإستثمار الوطني لخدمة ولاية سطيف	42200012020		
1 468 032,95	34 135,08	1 490 168,04	790 168,04	700 000,00	شركة الإستثمار الوطني لخدمة	42200012021		
385 024,88	444 973,12	800 000,00	0,00	800 000,00	شركة الإستثمار الوطني لخدمة	42200012022		
2 392 704,94	441 730,75	2 834 435,69	1 434 435,69	1 400 000,00	شركة الإستثمار الوطني لخدمة - تيارت	42200012023		
943 086,52	358 913,48	1 300 000,00	0,00	1 300 000,00	شركة الإستثمار الوطني لخدمة	42200012024		
207 252,00	92 746,00	300 000,00	0,00	300 000,00	شركة الإستثمار الوطني لخدمة	42200012025		
639 790,23	289 209,77	900 000,00	0,00	900 000,00	شركة الإستثمار الوطني لخدمة	42200012026		
100 054,80	199 945,20	300 000,00	0,00	300 000,00	شركة الإستثمار الوطني لخدمة	42200012027		
127 980,18	172 039,82	300 000,00	0,00	300 000,00	شركة الإستثمار الوطني لخدمة	42200012028		
3 249 331,72	1 923 017,98	5 172 349,80	3 672 349,80	1 500 000,00	شركة الإستثمار الوطني لخدمة - تلمسان	42200012029		
400 000,00	0,00	400 000,00	0,00	400 000,00	شركة الإستثمار الوطني لخدمة	42200012030		
1 282 066,37	816 656,86	2 097 921,23	1 097 921,23	1 000 000,00	شركة الإستثمار الوطني لخدمة	42200012031		
1 837 895,36	590 232,00	2 498 187,36	1 498 187,36	1 000 000,00	شركة الإستثمار الوطني لخدمة	42200012032		
1 551 896,00	446 194,00	2 000 000,00	0,00	2 000 000,00	شركة الإستثمار الوطني لخدمة	42200012033		
1 483 438,73	462 801,84	1 956 248,57	1 056 248,57	900 000,00	شركة الإستثمار الوطني لخدمة	42200012036		
2 700 000,00	0,00	2 700 000,00	1 800 000,00	900 000,00	شركة الإستثمار الوطني لخدمة	42200012038		
10 999 618,59	78 240,00	11 077 759,59	10 177 759,59	900 000,00	شركة الإستثمار الوطني لخدمة	42200012037		
700 000,00	0,00	700 000,00	0,00	700 000,00	شركة الإستثمار الوطني لخدمة	42200012038		

رقم الحساب	وصف الحساب	مبلغ الحساب	مبلغ الحساب	مبلغ الحساب	مبلغ الحساب	مبلغ الحساب	مبلغ الحساب	رقم الحساب
1 182 868,48	220 639,00	1 403 205,48	893 205,48	600 000,00	شركة الاستثمارات العامة لعمان	4 222 000,12 008		
260 207,20	439 792,80	700 000,00	0,00	700 000,00	شركة الاستثمارات العامة لعمان	4 222 000,12 008		
105 637,62	375 622,38	481 256,00	281 250,00	200 000,00	شركة الاستثمارات العامة لعمان - عمان	4 222 000,12 004		
582 678,97	437 321,03	1 000 000,00	0,00	1 000 000,00	شركة الاستثمارات العامة لعمان - عمان	4 222 000,12 004		
2 056 176,21	1 068 386,16	3 123 512,40	1 423 512,40	1 700 000,00	شركة الاستثمارات العامة لعمان - عمان	4 222 000,12 004		
5 000 626,73	579 789,20	5 580 624,93	2 580 624,93	3 000 000,00	شركة الاستثمارات العامة لعمان - عمان	4 222 000,12 004		
1 300 000,00	0,00	1 300 000,00	0,00	1 300 000,00	شركة استثمار عمان - عمان	4 222 000,12 007		
5 159 781,27	13 985 616,90	18 645 398,17	8 645 398,17	10 000 000,00	شركة استثمار عمان - عمان	4 222 000,12 008		
5 000 000,00	0,00	5 000 000,00	5 000 000,00	0,00	شركة استثمار عمان - عمان	4 222 000,12 008		
20 668 882,66	4 692 321,32	25 361 203,97	9 381 203,97	16 000 000,00	شركة الاستثمارات العامة لعمان	4 222 000,12 000		
6 806 272,05	0,00	6 806 272,05	3 406 272,05	3 500 000,00	شركة الاستثمارات العامة لعمان	4 222 000,12 001		
38 630 717,41	3 610 639,42	42 241 256,83	32 741 256,83	9 500 000,00	شركة الاستثمارات العامة لعمان	4 222 000,12 002		
70 022,98	274 127,00	344 149,98	144 149,98	200 000,00	شركة الاستثمارات العامة لعمان	4 222 000,12 003		
2 000 000,00	0,00	2 000 000,00	1 600 000,00	400 000,00	شركة الاستثمارات العامة لعمان	4 222 000,12 004		
415 475,12	84 524,88	500 000,00	0,00	500 000,00	شركة الاستثمارات العامة لعمان	4 222 000,12 005		
130 875,12	289 024,88	400 000,00	0,00	400 000,00	شركة الاستثمارات العامة لعمان - عمان	4 222 000,12 006		
186 910,00	3 880,00	200 000,00	0,00	200 000,00	شركة الاستثمارات العامة لعمان - عمان	4 222 000,12 007		
200 280,00	189 620,00	400 000,00	200 000,00	200 000,00	شركة الاستثمارات العامة لعمان - عمان	4 222 000,12 008		
1 200 000,00	0,00	1 200 000,00	800 000,00	400 000,00	شركة الاستثمارات العامة لعمان - عمان	4 222 000,12 009		
50 006,00	149 994,00	200 000,00	0,00	200 000,00	شركة الاستثمارات العامة لعمان - عمان	4 222 000,12 008		
304 502,40	102 810,00	407 312,40	107 312,40	300 000,00	شركة الاستثمارات العامة لعمان - عمان	4 222 000,12 001		
1 085 895,20	1 17 848,00	1 213 643,20	1 013 543,20	200 000,00	شركة الاستثمارات العامة لعمان - عمان	4 222 000,12 002		
400 000,00	0,00	400 000,00	0,00	400 000,00	شركة الاستثمارات العامة لعمان - عمان	4 222 000,12 003		
50 006,00	149 994,00	200 000,00	0,00	200 000,00	شركة الاستثمارات العامة لعمان - عمان	4 222 000,12 004		
200 000,00	0,00	200 000,00	0,00	200 000,00	شركة الاستثمارات العامة لعمان - عمان	4 222 000,12 005		
1 080 915,60	129 842,06	1 210 857,66	816 857,66	400 000,00	شركة الاستثمارات العامة لعمان - عمان	4 222 000,12 006		
100 692,00	199 808,00	300 000,00	0,00	300 000,00	شركة الاستثمارات العامة لعمان - عمان	4 222 000,12 006		
1 428 263,60	371 796,40	1 800 000,00	1 200 000,00	600 000,00	شركة الاستثمارات العامة لعمان - عمان	4 222 000,12 007		

(الدين)							
البيانات الوصفية مطابق خطة العمل	مبلغ الدين	البيانات الوصفية	مبلغ الدين	البيانات الوصفية	مبلغ الدين	البيانات الوصفية	الدين
316 427,38	45 763,44	362 200,80	162 200,80	200 000,00	200 000,00	المركز الرئيسي القوي	42.200.012.088
529 746,00	189 804,00	719 266,00	219 260,00	500 000,00	500 000,00	المركز الرئيسي القوي	42.200.012.089
7 793,74	182 206,26	200 000,00	0,00	200 000,00	200 000,00	المركز الرئيسي القوي	42.200.012.090
143 280,00	156 720,00	300 000,00	0,00	300 000,00	300 000,00	المركز الرئيسي القوي	42.200.012.091
15 466,076,35	325 462,00	15 810 527,35	10 610 527,35	5 000 000,00	5 000 000,00	المركز الرئيسي القوي	42.200.012.092
195 495,20	4 504,80	200 000,00	0,00	200 000,00	200 000,00	المركز الرئيسي القوي	42.200.012.093
200 000,00	0,00	200 000,00	0,00	200 000,00	200 000,00	المركز الرئيسي القوي	42.200.012.094
829 274,42	351 200,56	1 178 474,98	426 474,98	750 000,00	750 000,00	المركز الرئيسي القوي	42.200.012.095
50 202,00	349 998,00	400 200,00	200 200,00	200 000,00	200 000,00	المركز الرئيسي القوي	42.200.012.096
50 284,00	149 736,00	200 000,00	0,00	200 000,00	200 000,00	المركز الرئيسي القوي	42.200.012.097
80 656,00	109 344,00	200 000,00	0,00	200 000,00	200 000,00	المركز الرئيسي القوي	42.200.012.098
227 621,60	272 378,40	500 000,00	0,00	500 000,00	500 000,00	المركز الرئيسي القوي	42.200.012.099
3 489 021,28	0,00	3 489 021,28	1 889 021,28	1 600 000,00	1 600 000,00	المركز الرئيسي القوي	42.200.012.100
133 404,00	46 596,00	200 000,00	0,00	200 000,00	200 000,00	المركز الرئيسي القوي	42.200.012.101
201 016,28	136 000,00	336 016,28	136 016,28	200 000,00	200 000,00	المركز الرئيسي القوي	42.200.012.102
400 200,00	199 800,00	600 000,00	400 000,00	200 000,00	200 000,00	المركز الرئيسي القوي	42.200.012.103
146 673,68	53 026,32	200 000,00	0,00	200 000,00	200 000,00	المركز الرئيسي القوي	42.200.012.104
400 000,00	0,00	400 000,00	0,00	400 000,00	400 000,00	المركز الرئيسي القوي	42.200.012.105
300 918,54	149 899,20	450 817,74	290 817,74	200 000,00	200 000,00	المركز الرئيسي القوي	42.200.012.106
178 661 043,88	80 669 607,47	228 130 661,76	122 130 661,76	104 000 000,00	104 000 000,00	المركز الرئيسي القوي	42.200.012.107
مجموع الدين							
7 660 721,56	961 161,53	8 551 663,09	8 551 663,09	0,00	0,00	المركز الرئيسي القوي	42.200.012.108
83 662 941,73	32 012 625,63	125 556 767,56	125 556 767,56	0,00	0,00	المركز الرئيسي القوي	42.200.012.109
17 830 618,86	5 637 139,14	23 667 758,00	22 667 758,00	1 000 000,00	1 000 000,00	المركز الرئيسي القوي	42.200.012.110
98 566 520,13	20 783 181,61	120 329 701,94	120 329 701,94	0,00	0,00	المركز الرئيسي القوي	42.200.012.111
218 640 802,28	69 674 306,31	278 116 110,69	277 116 110,69	1 000 000,00	1 000 000,00	المركز الرئيسي القوي	42.200.012.112

(م.د.د.)						رقم
مبلغ المصارف	مبلغ المصارف	مبلغ المصارف	مبلغ المصارف	مبلغ المصارف	مبلغ المصارف	
مصارف المصارف والمصارف						
212 898,15	0,00	212 898,15	212 898,15	0,00	0,00	42220000001
212 898,15	0,00	212 898,15	212 898,15	0,00	0,00	42220000001
مصارف المصارف والمصارف						
1 781 476,00	378 824,00	2 159 999,99	2 159 999,99	0,00	0,00	42220000001
1 781 476,00	378 824,00	2 159 999,99	2 159 999,99	0,00	0,00	42220000001
2 997 076 004,08	880 154 844,76	3 876 920 848,84	3 876 920 848,84	2 464 201 838,00	891 890 000,00	42220000001

نسخة مطابقة لأصل النص
 كما وافق عليه مجلس النواب

عرض السيد الوزير

بسم الله الرحمن الرحيم

السيد الرئيس المحترم
السيادات والسادة المستشارون المحترمون،

يطيب لي أن أعرض على أقطار بلتكم الموقرة مشروع قانون التصفية للسنة المالية 2015 بعد أن تمت المصادقة عليه من طرف مجلس النواب، حيث يأتي إعداد هذا المشروع لمواصلة الجهود المبذولة من طرف الحكومة والمهادنة إلى إعداد قوانين التصفية وتقديمها إلى المؤسسة التشريعية داخل الأجل الدستورية والقانونية، وذلك لتمكينها من الاطلاع والتحقق من كيفية صرف الاعتمادات واستخلاص الموارد برسم السنة المالية 2015. الأمر الذي يجعل من قوانين التصفية إحدى الآليات الأساسية التي تمكن المؤسسة التشريعية من ممارسة دورها الرقابي للمالية العمومية.

وللتذكير، فقد تمكن الاقتصاد الوطني خلال سنة 2015، من تحقيق معدل نمو للناتج الداخلي الخام يقدر بـ4,2% وعجز للميزانية في حدود 2,4% من الناتج الداخلي الخام، وهو ما يتوافق مع توقعات قانون المالية لسنة 2015.

كما عملت الحكومة خلال سنة 2015 على مضاعفة مجهوداتها لتفعيل الإصلاحات والبرامج ذات الأولوية وعلى الخصوص الأوراش السياسية باعتبارها حجر الأساس لمواصلة استكمال البناء الديمقراطي وتبني الدستور وتفعيل الجمهورية، والأوراش الاقتصادية التي تساهم في تحسين أداء الاقتصاد الوطني وتقوية الثقة وخلق الشروط الملائمة للاندماج الاقتصادي، والأوراش الاجتماعية والثقافية التي تساهم في تطوير الخدمة العمومية وترسيخ تنمية



الدراسة والتصويت على مشروع قانون رقم 53.17 يتعلق

بتصفية ميزانية السنة المالية 2015

(كما وافق عليه مجلس النواب)

عرض السيد وزير الاقتصاد والمالية

أمام لجنة المالية والتخطيط والتنمية الاقتصادية

بمجلس المستشارين

يوم الجمعة 16 مارس 2018
ابتداء من الساعة الثالثة بعد الزوال

فعلى مستوى الموازنة العامة، حدد مشروع القانون المذكور مبلغ الاعتمادات النهائية للسنة المالية 2015 برسم نفقات السير في 194,82 مليار درهم. وبلفت النفقات المخرجة عند نهاية السنة 181,20 مليار درهم، يتوزع ما بين نفقات الموظفين (103,00 مليار درهم) ونفقات المعدات والنفقات المختلفة (34,95 مليار درهم) والتحملات المشتركة (43,25 مليار درهم).

أما الاعتمادات النهائية برسم نفقات الاستثمار فقد بلغت 73,50 مليار درهم؛ استعمل منها مبلغ 52,26 مليار درهم، يتوزع ما بين القطاعات الوزارية (36,33 مليار درهم) والتحملات المشتركة (15,93 مليار درهم).

وبخصوص النفقات المتعلقة بخدمة الدين العمومي، فقد تم إفتاق مبلغ 69,74 مليار درهم، يتوزع ما بين الاستهلاكات (42,92 مليار درهم) و الفوائد والعمولات (26,82 مليار درهم).

أما فيما يخص الموارد، فقد بلغت تقديرات الميزانية العامة للسنة المالية 2015 ما قدره 268,10 مليار درهم. وقد تم تحصيل ما مجموعه 292,10 مليار درهم، حيث شكلت الموارد العادية نسبة 69,87% من مجموع الموارد المحصلة.

وفيما يتعلق بالحسابات الخصوصية للخزينة، فقد بلغت النفقات المخرجة ما مجموعه 66,18 مليار درهم وتم تحصيل 77,80 مليار درهم.

أما بخصوص مرافق الدولة المستورة بصورة مستقلة، فقد بلغت الاعتمادات النهائية للسنة المالية 2015 برسم نفقات الاستغلال ما مجموعه 4,92 ملايين درهم، استعمل منها 1,95 مليار درهم. وبلفت التقديرات النهائية لمراد الاستغلال فله المراقب ما قدره 5,00 ملايين درهم. وتم تحصيل 3,90 ملايين درهم.

النظام والتسامك الاجتماعي والحيادي ودعم التنوع الثقافي، وكذا الإصلاحات الكبرى الهيكلية والقطاعية المساهمة في تحسين التنافسية وجاذبية البلاد.

وبإني مشروع قانون التصفية لسنة 2015، لتبنت النتائج النهائية لتنفيذ قانون المالية لسنة 2015، وذلك على مستوى كل من الميزانية العامة والحسابات الخصوصية للخزينة ومرافق الدولة المستورة بصورة مستقلة، حيث يتضمن هذا المشروع عشر مواد ترمي أحكامها بالأساس إلى:

- إثبات النتائج النهائية لموارد ونفقات الميزانية العامة والحسابات الخصوصية للخزينة ومرافق الدولة المستورة بصورة مستقلة؛
- فتح اعتمادات إضافية لسوية الجوازات المسجلة في نفقات التسيير ونفقات الدين العمومي؛
- إلغاء اعتمادات التسيير غير المستهلكة عند انتهاء السنة المالية 2015؛
- إلغاء اعتمادات الاستثمار التي لم تكن إلى نهاية السنة المالية 2014 على الترابيات بالنفقات موثقة عليها من قبل مصالح الخزينة العامة للمملكة؛
- بيان اعتمادات الاستثمار المتوزعة في نهاية السنة المالية 2015؛
- نقل زيادة النفقات على الموارد بالنسبة للميزانية العامة لتضاف إلى الماكثوف في حساب الخزينة؛
- ضبط الرصيد الدائري أو اللدائري لكل صنف من أصناف الحسابات الخصوصية للخزينة عند نهاية السنة المالية 2015.

**السيد الرئيس المحترم
السيدات والسادة المستشارون المحترمون،**

لقد جاءت النتائج النهائية لتنفيذ قانون المالية لسنة 2015، كما حددها مشروع قانون التصفية، على الشكل التالي:

هذًا، وقد نتج عن تنفيذ قانون المالية زيادة للموارد على النفقات حددها مشروع قانون التصفية لسنة 2015 في **4,82** مليار درهم.

السيد الرئيس المحترم

السيدات والسادة المستشارون المحترمون،

تلكم ، أهم المطبات والأرقام التفصيلية لمشروع قانون التصفية لسنة 2015، علما أن مصالح وزارة الاقتصاد والمالية بصدد الانتهاء من إعداد مشروع قانون التصفية لسنة **2016**، لتقدمه إلى البرلمان قبل نهاية شهر مارس من هذه السنة تفعيلا لتحتضيات القانون التنظيمي لقانون المالية.

أشكر لكم حسن اهتمامكم والسلام عليكم ورحمة الله.

كما بلغ مجموع الاعتمادات النهائية لنفقات الاستثمار لهذه المراتق **3,27** مليار درهم، حيث أُنجز منها مبلغ **669,11** مليون درهم. وبالمقابل، بلغت التقديرات النهائية لموارد الاستثمار لهذه المراتق **3,56** مليار درهم.

وقد تم تحصيل ما مجموعه **3,02** مليار درهم.

وعلى مستوى نسب الإنجاز، فإن التوقعات الحفاضة بقانون المالية لسنة 2015، قد تحققت بنسب

إجالية تحددت في:

○ الموارد **85%**؛
○ التكاليف **74%**؛

وفي ما يتعلق بالموارد فإن مكوناتها قد عرفت النسب التالية على مستوى الإنجاز :

○ موارد الميزانية العامة : **109%**؛
○ موارد الحسابات المخصصة للخزينة: **46%**؛
○ موارد المرافق المسيرة بصورة مستقلة: **81%**؛

أما بالنسبة للنفقات، فإن توقعات قانون المالية لسنة 2015، قد نُفذت على الشكل التالي:


○ نفقات الميزانية العامة : **90%**؛
○ نفقات الحسابات المخصصة للخزينة: **43%**؛
○ نفقات مرافق الدولة المسيرة بصورة مستقلة: **32%**؛

وأجلا، سحلت الميزانية العامة زيادة للنفقات على الموارد قدرها **11,09** مليار درهم.

وعرفت الحسابات المخصصة للخزينة زيادة للموارد على النفقات حددت في **11,62** مليار درهم.

وسحلت مرافق الدولة المسيرة بصورة مستقلة زيادة للموارد على النفقات قدرها **4,30** ملايين درهم.

أوراق إثبات حضور
السادة المستشارين



الملكة العربية
الرياض
مجلس المستشارين
لجنة المالية والتخطيط والتنمية الاقتصادية

ورقة إثبات حضور السادة المستشارين

تاريخ انعقاد الاجتماع: يوم الجمعة 16 مارس 2018 على الساعة الثالثة بعد الروال
موضوع الاجتماع: دراسة مشروع قانون رقم 53:17 يتعلق بتصفية ميزانية السنة المالية 2015:
* دراسة مشروع قانون رقم 69:17 بتغيير وتتميم القانون رقم 33:06 المتعلق بتسديد الأصول.

السادة المستشارون أعضاء اللجنة

الترتيب	الاسم	الترقيم أو المجموعة البرلمانية
1	السيد عبد السلام البلير	الفرق الاستقلالي للوحدة والتعاللية
2	السيد فؤاد قديري	" "
3	السيد عبد العزيز بنروز	فرق الأصالة والمعاصرة
4	السيد عبد الرحمن الكميبي	" "
5	السيد لعل المديوح	" "
6	السيد محمد الحامسي	" "
7	السيد علي المصري	فرق العدالة والتنمية
8	السيد سعيد السعوتي	" "
9	السيد عبد القادر سلامة	فرق التجمع الوطني للأحرار
10	السيد احمد شند	الفرق الحركي
11	السيد يوسف محبي	فرق الاحياء العام لمقاربات المغرب
12	السيد عز الدين زكري	فرق الاحياء المغربي للشغل



الملكة العربية
الرياض
مجلس المستشارين
لجنة المالية والتخطيط والتنمية الاقتصادية


ورقة إثبات حضور السادة المستشارين

تاريخ انعقاد الاجتماع: يوم الجمعة 16 مارس 2018 على الساعة الثالثة بعد الروال
موضوع الاجتماع: دراسة مشروع قانون رقم 53:17 يتعلق بتصفية ميزانية السنة المالية 2015:
* دراسة مشروع قانون رقم 69:17 بتغيير وتتميم القانون رقم 33:06 المتعلق بتسديد الأصول.

عدد الحاضرين في اللجنة: 6
عدد الحاضرين أعضاء اللجنة: 6
عدد الحاضرين غير أعضاء اللجنة: 0
عدد الغائبين: 5
الدة الربية:
الولاية التشريعية: 2015-2021
الفترة التشريعية: 2017-2018
دورة: الدورة الخامسة بين دورة أكتوبر 2017 ودورة أبريل 2018
اجتماع رقم:
ASR أو AKR: 16
من الساعة:

السادة المستشارون أعضاء مكتب اللجنة

الترقيم	الاسم	المهمة
1	السيد رحال الكعالي	رئيس اللجنة
2	السيد عادل بركات	الخليفة الأول
3	السيد مولاي الريبس	الخليفة الثاني
4	الطوي الحفني	الخليفة الثالث
5	السيد محمد الجكري	الخليفة الرابع
6	السيد عبد الكريم مهدي	الخليفة الخامس
7	السيد عبد الصمد قاضي	الخليفة السادس
8	السيد جمال بن ربيعة	الخليفة السابع
9	السيد محمد حيتيم	الأمين
10	السيد عدال محمد	مساعد الأمين
11	السيد عبد الصمد مربي	المقرر
12	السيد عبد الحق حيسان	مساعد المقرر



الملكة المغربية
البرلمان
مجلس المستشارين
لجنة المالية والتخطيط والتنمية الاقتصادية

ورقة إثبات حضور السادة المستشارين

تاريخ انعقاد الاجتماع: يوم الاثنين 25 يونيو 2018 على الساعة العاشرة صباحا
موضوع الاجتماع: مواصلة دراسة مشروع قانون رقم 53.17 المتعلق بتصفيحة ميزانية السنة المالية 2015
السادة المستشارون أعضاء اللجنة

التوقيع	الترقيم أو المجموعة البرلمانية	الاسم
	الفريق الاستقلالي للوحدة والتعادلية	السيد عبد السلام اللهار
	" "	السيد فواد قديري
	فريق الأصالة والمعاصرة	السيد عبد العزيز بوعوز
	" "	السيد عبد الرحيم الكحملي
	" "	السيد لحو المبروح
	" "	السيد محمد الصاهي
	فريق العدالة والتنمية	السيد علي العسري
	" "	السيد سعيد السعدوني
	فريق التجمع الوطني للأحرار	السيد عبد القادر سلامة
	الفريق الحركي	السيد احمد شد
	فريق الاتحاد العام لقوات المغرب	السيد يوسف محبي
	فريق الاتحاد المغربي للشغل	السيد عز الدين زكري



الملكة المغربية
البرلمان
مجلس المستشارين
لجنة المالية والتخطيط والتنمية الاقتصادية

ورقة إثبات حضور السادة المستشارين

تاريخ انعقاد الاجتماع: يوم الاثنين 25 يونيو 2018 على الساعة العاشرة صباحا
موضوع الاجتماع: مواصلة دراسة مشروع قانون رقم 53.17 المتعلق بتصفيحة ميزانية السنة المالية 2015
عدد الحاضرين في اللجنة:
عدد الحاضرين اعلمه اللجنة:
عدد الحاضرين غير أعضاء اللجنة:
عدد الغائبين:
الجنة الرسمية:
اجتماع رقم:
الساعة:
السادة المستشارون أعضاء مكتب اللجنة

التوقيع	الترقيم أو المجموعة البرلمانية	الاسم	المهمة
	الفريق الاستقلالي للوحدة والتعادلية	السيد رحال المكلوي	رئيس اللجنة
	فريق الأصالة والمعاصرة	السيد عادل بركات	الغايب الأول
	الفريق الحركي	السيد مولاي ادريس الطوي الحسني	الغايب الثاني
	فريق التجمع الوطني للأحرار	السيد محمد الكوري	الغايب الثالث
	فريق الاتحاد العام لقوات المغرب	السيد عبد الكريم مهدي	الغايب الرابع
	الفريق الاشتراكي	السيد عبد الحميد قاضي	الغايب الخامس
	الفريق الاستقلالي للوحدة والتعادلية	السيد جمال بن زويعة	الغايب السادس
	فريق الاتحاد المغربي للشغل	السيد محمد حيتوم	الأمين
	الفريق المستوري الديموقراطي الاجتماعي	السيد عدال محمد	مساعد الأمين
	فريق العدالة والتنمية	السيد عبد الصمد مربي	المقرر
	مجموعة الكونفدرالية الديموقراطية للشغل	السيد عبد الحق حيسان	مساعد المقرر

ملحق :

وثائق المجلس الأعلى للحسابات:

- * تقرير المجلس الأعلى للحسابات حول تنفيذ قانون المالية - السنة 2015 -
- * التصريح العام بالمطابقة للحسابات الفردية للمحاسبين العموميين مع الحساب العام للمملكة - السنة المالية 2015 -؛

وثائق وزارة الاقتصاد والمالية:

- * تقرير حول تنفيذ ميزانية السنة المالية 2015؛
- * مذكرة تقديم مشروع قانون التصفية لسنة 2015؛
- * مشروع قانون التصفية لسنة 2015 في أرقام ومؤشرات ؛
- * الجداول الإحصائية المرافقة لمشروع قانون التصفية لسنة 2015؛



المجلس الأعلى للحسابات

تقرير حول تنفيذ قانون المالية
- السنة 2015 -

الفهرس

1	ملصق
4	تقديم
6	I. توحيات واجازات قانون المالية لسنة 2015
7	1. الميزانية العامة للدولة
7	1.1. الموارد
11	1.1.1. المداخل الجبلية
12	2.1.1. المداخل غير الجبلية
14	2.1. التقلبات
15	1.2.1. نفقات المبرور
20	2.2.1. نفقات الاستعثار
25	3.2.1. نفقات الدين المومى للخرزية
36	2. مرافق الدولة المسيرة بصورة مستقلة
36	1.2. موارد ونفقات الاستعثار
36	1.1.2. موارد الاستعثار
38	2.1.2. نفقات الاستعثار
42	1.3. موارد ونفقات الاستعثار
42	1.1.3. موارد الاستعثار
44	2.1.3. نفقات الاستعثار
48	3. الحسابات الخصومية للخرزية
50	1.3. موارد ونفقات الحسابات الخصومية للخرزية
52	1.1.3. الموارد
54	2.1.3. التكاليف
57	2.3. رفع سقف تعاملات الحسابات الخصومية للخرزية
61	II. تغيير مخصصات الميزانية
61	I. ترحيل الاعتمادات
66	2. أموال المساعدة
68	3. الاقتطاعات من التقلبات الطارئة والمخصصات الاحتياطية
71	4. التحويلات داخل الفصول
74	5. تجاوز الاعتمادات
77	6. إلغاء الاعتمادات

42.....	جدول رقم 27: توزيع موارد الاستقلال بحسب القطاعات الوزارية.....
43.....	جدول رقم 28: بعض المرافق ذات نسب عالية للحصول أو ذات تحصيلات مهمة غير متوقعة.....
45.....	جدول رقم 29: تنفيذ ميزانيات الاستقلال الخاصة بمرافق الدولة المسيرة بصورة مستقلة حسب القطاعات التابعة لها.....
47.....	جدول رقم 30: بعض مرافق الدولة المسيرة بصورة مستقلة التي سجلت تغييرات مهمة ونسبة إنجاز ضئيلة أو منعدمة.....
50.....	جدول رقم 31: ترخيصات الاقترام مقسما بالقطاعات.....
50.....	جدول رقم 32: موارد وثقات الحسابات الخصوصية للخزينة برسم سنة 2015.....
51.....	جدول رقم 33: تطور أرصدة وموارد وثقات الحسابات المرصدة لأموال خصومية ما بين سنتي 2012 و2015.....
52.....	جدول رقم 34: توزيع الموارد حسب أصناف الحسابات الخصوصية للخزينة برسم سنة 2015.....
53.....	جدول رقم 35: لائحة بأهم الحسابات الخصوصية للخزينة من حيث الموارد.....
54.....	جدول رقم 36: حسابات خصوصية لم تسجل أي مبلغ على مستوى تحصيل المعامل برسم سنة 2015.....
54.....	جدول رقم 37: توزيع تكاليف الحسابات الخصوصية للخزينة حسب الأصناف برسم سنة 2015.....
55.....	جدول رقم 38: لائحة بأهم الحسابات الخصوصية للخزينة حسب الإقتاف.....
57.....	جدول رقم 39: لائحة بأهم الحسابات الخصوصية للخزينة التي سجلت زيادات كبيرة على مستوى اعتماداتها النهائية.....
59.....	جدول رقم 40: حسابات خصوصية بوزن اعتمادات أولية وذات إمدادات مهمة.....
60.....	جدول رقم 41: حسابات خصوصية ذات تغير مهم للاعتمادات الأولية وثقات مخزنة محدودة.....
61.....	جدول رقم 42: تغيير مخصصات الميزانية خلال سنة 2015.....
63.....	جدول رقم 43: مقارنة اعتمادات الأداة المرحلة بالاعتمادات الأولية حسب القطاعات.....
67.....	جدول رقم 44: توزيع مبالغ أموال المساعدة الموجهة لاعتمادات الأداة لتتقلل الاستقلال حسب مصالرها.....
68.....	جدول رقم 45: توزيع المبالغ المقطعة حسب الجهات المستفيدة.....
70.....	جدول رقم 46: أمثلة لبعض الاعتمادات التي تكررت سنة 2015.....
71.....	جدول رقم 47: توزيع التحويلات حسب الميزانية المتبقي.....
72.....	جدول رقم 48: توزيع التحويلات على مستوى الميزانية العامة حسب الوزارات برسم سنة 2015.....
74.....	جدول رقم 49: توزيع الاعتمادات التكميلية حسب أبواب الميزانية العامة.....
75.....	جدول رقم 50: توزيع الاعتمادات التكميلية حسب القطاعات الوزارية.....
76.....	جدول رقم 51: توزيع الاعتمادات التكميلية حسب فصول الدين العمومي.....
77.....	جدول رقم 52: توزيع الاعتمادات غير المستهكلة المبلغا عدد مطلع سنة 2015 حسب القطاعات.....
80.....	جدول رقم 53: تطور الاعتمادات غير المستهكلة المبلغا لمختلف الميزانيات من 2010 إلى 2015.....

قائمة الجداول

3.....	جدول رقم 1: توقعات والإنجازات قانون المالية لسنة 2015.....
8.....	جدول رقم 2: توزيع الموارد المتوقعة والموارد المحصلة حسب نوعية المعامل للسنة المالية 2015.....
10.....	جدول رقم 3: سرور ذات نسب تحصيل عالية.....
14.....	جدول رقم 4: أهم علاقات مؤسسات الاحتكار والاستغلال والأرباح الآتية من الشركات ذات المساهمة العمومية والمساهمات المالية للدولة والإيرادات المتوقعة بها برسم سنة 2015.....
15.....	جدول رقم 5: توزيع الاعتمادات النهائية والثقات المنجزة بين مختلف أبواب الميزانية العامة.....
16.....	جدول رقم 6: توزيع الاعتمادات المقرحة والاعتمادات النهائية بين مختلف أصناف وثقات التسيير (الميزانية العامة).....
17.....	جدول رقم 7: توزيع اعتمادات وثقات التسيير حسب القطاعات الوزارية والمؤسسات الدستورية.....
18.....	جدول رقم 8: القطاعات الوزارية الأكثر إنفاقا على مستوى وثقات الموظفين والأموال.....
19.....	جدول رقم 9: القطاعات الوزارية الأكثر إنفاقا على مستوى فصل المعاد والوثقات المختلفة.....
21.....	جدول رقم 10: القطاعات التي سجلت أكبر عجز زيادة على مستوى فصل المعاد والوثقات المختلفة.....
21.....	جدول رقم 11: توزيع الاعتمادات المقرحة والاعتمادات النهائية المتوقعة بالاستقلال بين مختلف القطاعات.....
22.....	جدول رقم 12: نسبة الإقترام المتوقعة بثقات الاستقلال حسب الوزارات والمؤسسات.....
23.....	جدول رقم 13: نسبة استهلاك اعتمادات الاستقلال حسب القطاعات.....
28.....	جدول رقم 14: توزيع وثقات الدين العمومي للخزينة بين الدين الخارجي والدين الداخلي.....
29.....	جدول رقم 15: توزيع وثقات استهلاك الدين العمومي الخارجي للخزينة برسم سنة 2015 حسب الجهات الدائنة.....
30.....	جدول رقم 16: نسبة إنجاز وثقات استهلاك الدين العمومي الخارجي للخزينة حسب الجهة الدائنة.....
31.....	جدول رقم 17: توزيع وثقات استهلاك الدين العمومي الداخلي للخزينة حسب نوعية السندات.....
32.....	جدول رقم 18: نسبة إنجاز وثقات استهلاك الدين العمومي الداخلي للخزينة حسب الجهة الدائنة.....
32.....	جدول رقم 19: وثقات فوائد وصولات الدين الخارجي حسب الجهات الدائنة.....
33.....	جدول رقم 20: نسبة إنجاز الاعتمادات النهائية المتوقعة بثقات فوائد وصولات الدين الخارجي حسب الجهات الدائنة.....
34.....	جدول رقم 21: وثقات فوائد وصولات الدين الداخلي حسب نوع الدين.....
35.....	جدول رقم 22: نسبة إنجاز الاعتمادات النهائية المتوقعة بثقات فوائد وصولات الدين الداخلي حسب نوع الدين.....
37.....	جدول رقم 23: توزيع موارد الاستغلال حسب القطاعات الوزارية.....
38.....	جدول رقم 24: توزيع وثقات الاستغلال الخاصة بمرافق الدولة المسيرة بصورة مستقلة حسب القطاعات الوزارية.....
40.....	جدول رقم 25: بعض المرافق التي سجلت نسبة إنجاز ضئيلة وقائما كبيرا للاعتمادات غير المستهكلة.....
41.....	جدول رقم 26: مرافق الدولة المسيرة بصورة مستقلة التي لم تسجل سنة 2015 أي عملية على مستوى حساباتها.....

قائمة الرسوم البيانية

7. رسم بياني رقم 1: توزيع الموارد المحصلة على مستوى الميزانية العامة.....
8. رسم بياني رقم 2: تطور المداخل بين 2014 و2015.....
15. رسم بياني رقم 3: توزيع الاعتمادات والنفقات المحجزة بين أبواب الميزانية العامة.....
16. رسم بياني رقم 4 : 5- توزيع نفقات التسيير.....
21. رسم بياني رقم 5: توزيع اعتمادات الاستثمار على مختلف القطاعات.....
26. رسم بياني رقم 6: تطور الدين العمومي للخزينة 2005-2015.....
27. رسم بياني رقم 7: توزيع حصة الاقتراضات سنة 2015.....
28. رسم بياني رقم 8: تطور نسب نفقات الدين الداخلي والدين الخارجي.....
29. رسم بياني رقم 9: توزيع نفقات استهلاك الدين العمومي الخارجي للخزينة.....
31. رسم بياني رقم 10: توزيع نفقات الدين الداخلي للخزينة حسب نوعية المنفقات.....
33. رسم بياني رقم 11: توزيع نفقات فائدة و صولات الدين الخارجي.....
34. رسم بياني رقم 12: توزيع نفقات فائدة و صولات الدين الداخلي.....
48. رسم بياني رقم 13: توزيع النفقات والمداخل حسب نوعية الميزانية.....
51. رسم بياني رقم 14: تطور أرصدة وموارد و نفقات الحسابات المرصدة لأموال خصومية.....
55. رسم بياني رقم 15: تغيير اعتمادات الحسابات المرصدة لأموال خصومية وحسابات النفقات من المحصصات والمجموع الحسابات الخصومية.....
62. رسم بياني رقم 16: تطور حجم الترحيلات خلال الفترة 2010-2015.....
66. رسم بياني رقم 17: تطور أموال المساعدة ما بين 2012 و2015.....
67. رسم بياني رقم 18: توزيع أموال المساعدة الموجهة لفصل المعونات والنفقات المختلفة.....
74. رسم بياني رقم 20: تطور تجاورات الاعتمادات.....
75. رسم بياني رقم 21: تطور تجاورات الاعتمادات بالنسبة لنتائج التسيير (الموظفون والأجور).....
76. رسم بياني رقم 22: تطور تجاورات الاعتمادات بالنسبة لنتائج الدين العمومي.....
78. رسم بياني رقم 23: تطور اعتمادات الأداء المعروفة عند نهاية السنة بالنسبة لنتائج الاستثمار.....
79. رسم بياني رقم 24: تطور الاعتمادات غير المستهلكة المتأخرة في ميزانية الدولة.....
79. رسم بياني رقم 25: تطور الاعتمادات غير المستهلكة المتأخرة في ميزانية مرفق الدولة المسيرة بصورة مستقلة.....

ملخص

- الفائض المسجل في ميزانيات مرفق الدولة المسيرة بصورة مستقلة (4,30 مليار درهم).
وقد بلغت قيمة الدين العمومي للجزيرة مع نهاية السنة المالية 2015 ما يقارب 629,2 مليار درهم، مسجلة بذلك ارتفاعا يبلغ 42,6 مليار درهم أي بنسبة زيادة 7,26% مقارنة مع سنة 2014 (586,6 مليار درهم). وبالرغم من تباطؤ وتيرة ارتفاع قيمة الدين العمومي، فإن نسبة مدفونية الجزيرة في الناتج الداخلي الخام قد استمرت في الارتفاع مسجلة بذلك 63,7% سنة 2015 مقابل 63,4% سنة 2014 و61,8% سجلت سنة 2013. وتوزع حجم الدين العمومي للجزيرة بين:

- الدين الداخلي للجزيرة بمجموع 488,4 مليار درهم سنة 2015 مقابل مبلغ 445,5 مليار درهم سنة 2014 أي بزيادة 42,9 مليار درهم. وبذلك بلغت قيمة الدين الداخلي 77,62% من مجموع قيمة الدين العمومي للجزيرة، و49,4% من الناتج الداخلي الخام؛
 - الدين الخارجي للجزيرة بمجموع 140,8 مليار درهم مقابل 141,1 مليار درهم أي بتراجع يبلغ 278 مليون درهم. وبذلك بلغت قيمة الدين الخارجي 22,38% من مجموع قيمة الدين العمومي للجزيرة، وهو ما يمثل 14,3% من الناتج الداخلي الخام.
- وبلغت حصة الاقتراضات سنة 2015 ما قدره 88,02 مليار درهم تتوزع ما بين الاقتراضات الداخلية المتوسطة والطويلة الأجل (80,05 مليار درهم)، التي سجلت تراجعا بنسبة 1,37% مقارنة مع سنة 2014، والاقتراضات الخارجية (7,97 مليار درهم) التي سجلت أيضا انخفاضا بنسبة 54,33% مقارنة مع سنة 2014. وقد أسفر تنفيذ قانون المالية لسنة 2015 عن النتائج النهائية التالية:

على مستوى الموارد، حدد قانون المالية توقعات إجمالية برسم سنة 2015 بما قدره 347,72 مليار درهم، بينما بلغت التحصلات الفعلية ما قدره 376,81 مليار درهم (بنسبة تحصيل إجمالية بلغت 108,37%)، مسجلة انخفاضا بنسبة 3,60% مقارنة مع تحصيلات سنة 2014 (390,87 مليار درهم)؛

فيما يخص النفقات، بلغت الاضمانات المقترحة في إطار قانون المالية لسنة 2015 ما قدره 383,12 مليار درهم، أخذت عليها تغييرات لتصبح الاضمانات النهائية 500,06 مليار درهم، أي بنسبة زيادة قدرها 30,52%. ويوزع هذا الارتفاع بالأساس إلى الاضمانات المرحلة من سنة 2014 إلى 2015 بمبلغ 17,29 مليار درهم وأموال المساعدة بالنسبة للنفقات الاستمرارية بمبلغ 2,12 مليار درهم، وكذا رفع سقف تكاليف كل من الحسابات الخصوصية بمبلغ 92,29 مليار درهم ومرفق الدولة المسيرة بصورة مستقلة بمبلغ 3,95 مليار درهم.

وقد تباينت نسب هذه التغييرات بين الاضمانات المقترحة والاضمانات النهائية حسب مكونات قانون المالية، وذلك على النحو التالي:

- ارتفعت اضممانات الميزانية العامة بنسبة 6,14% في المتوسط. حيث عرفت اضممانات الاستثمار زيادة بنسبة 35,88% واضمانات التسيير زيادة بنسبة 0,03%، ولم تعرف اضممانات الدين العمومي أي تغيير؛
- ارتفعت اضممانات الحسابات الخصوصية للجزيرة بنسبة 146%؛
- عرفت ميزانيات مرفق الدولة المسيرة بصورة مستقلة ارتفاعا بنسبة 172,74%.

فيما يتعلق بالنفقات المنجزة، فقد بلغت سنة 2015 ما قدره 371,99 مليار درهم، أي بنسبة إنجاز إجمالي في حدود 74,39% مقارنة مع الاضمانات النهائية، غير أن نسبة إنجاز النفقات تختلف بشكل واضح بين المكونات الثلاثة لقانون المالية، كما تباينت بين ميزانية التسيير وميزانية الاستثمار.

وتجدر الإشارة إلى أن نسب الإنجاز تتضمن إمدادات واعانات تحصلها الميزانية العامة للدولة وتوجه إلى المؤسسات والمقاولات العمومية والحسابات الخصوصية للجزيرة ومرفق الدولة المسيرة بصورة مستقلة ومؤسسات أخرى. وتفيد هذه الإمدادات والاعانات عند تحويلها إلى حسابات الأجزاء المعنية بكلفة عمومية بنسبة إنجاز 100%.

وهكذا عرفت السنة المالية 2015 تسجيل عجز إجمالي للميزانية يبلغ 41,13 مليار درهم أي ما يعادل 4,2% من الناتج الداخلي الخام.

كما أسفر تنفيذ قانون المالية لسنة 2015، بعد تحصيل الاقتراضات، عن تسجيل زيادة الموارد على النفقات بما قدره 4,82 مليار درهم، المترقب عن:

- العجز المسجل على مستوى الميزانية العامة للدولة (11,09 مليار درهم)،
- الفائض المسجل في الحسابات الخصوصية للجزيرة (11,62 مليار درهم)

I. توقعات وإنجازات قانون المالية لسنة 2015

صدر القانون رقم 100.14 برسم قانون المالية لسنة 2015 بموجب الظهير الشريف رقم 1.14.195 الصادر في فاتح ربيع الأول 1436 الموافق ل 24 ديسمبر 2014.

واستنادا إلى مذكرة تقديم مشروع قانون المالية المذكور وإلى خطيب وزير الاقتصاد والمالية وعرض الوزير المنتدب المكلف بالميزانية أمام البرلمان بمناسبة تقديمها لمشروع قانون المالية لسنة 2015 وإلى التقرير الاقتصادي والمالي المصاحب له، تم بناء المشروع على مجموعة من التوقعات والفرضيات، نذكر منها:

- نمو الناتج الداخلي الخام بنسبة 4,4%؛
- متوسط سعر صرف الدولار مقابل الدرهم يبلغ 8,6 درهم؛
- متوسط سعر البترول في حدود 103 دولارا للبرميل؛
- متوسط سعر غاز البوتان في حدود 804 دولارا للطن؛
- توقع محصول زراعي من الحبوب يبلغ 70 مليون قنطار.

كما تم تحديد نسبة العجز الإجمالي للجزئية في حدود 4,3% من الناتج الداخلي الخام.

ويعد نهاية السنة المالية 2015، التي عرفت تسجيل المؤشرات التالية المأخوذة من تقرير وزارة المالية:

- تحقيق نمو الناتج الداخلي الخام بنسبة 4,5%؛
- متوسط سعر صرف الدولار مقابل الدرهم بلغ 9,7 درهم؛
- تسجيل متوسط سعر البترول 49,49 دولارا للبرميل؛
- تسجيل متوسط سعر غاز البوتان 429,22 دولارا للطن؛
- تسجيل محصول زراعي من الحبوب يبلغ 114,72 مليون قنطار.


كما أسفر تنفيذ قانون المالية لسنة 2015 على تسجيل عجز إجمالي للميزانية بلغ 41,13 مليار درهم أي ما يعادل 4,2% من الناتج الداخلي الخام.

كما تم الإدلاء ببعض الوثائق والمعطيات الضرورية لعمل المجلس ابتداء من 4 غشت وإلى غاية نهاية شهر أكتوبر 2017 وذلك بتقديم المعطيات المحاسبية المتعلقة بمرحلة الحسابات² والمعلومات والوثائق الخاصة بتغيير الاعتمادات (التحويلات وأموال المساعدة والتفقات الطارئة والمخصصات الاحتياطية). كما طلب المجلس من الجزئية العامة للمملكة ومديرية الميزانية بالإدلاء بمعطيات كمالية.

⁴ حسب تقرير صندوق المائسة لسنة 2015

2 رسالة العازن العام المستأجرة رقم 16 بتاريخ 27 أكتوبر 2017
3 رسالة وزير الاقتصاد والمالية رقم 5440/ع بتاريخ 24 غشت 2017

رسم بياني رقم 2: تطور المداخل بين 2014 و2015 (بملايين الدرهم)



كما يبين الجدول التالي توزيع الموارد المتوقعة و الموارد المحصلة للسنة المالية 2015:

بيان الموارد	التقديرات	التحصلات	نسبة الإنجاز مقارنة مع التوقعات 2015 %
I - المداخل الجارية	187,234,00	184,154,62	98,36
المزبنة على القيمة المضافة	56,197,00	52,246,22	92,97
المزبنة على الشركات	42,780,00	41,091,09	96,05
المزبنة على الدخل	36,540,00	33,985,41	100,40
الرسوم الداخلية على الاستهلاك	24,646,00	23,848,76	102,92
الرسوم الجمركية	7,271,70	7,737,88	106,10
رسوم التحويل والعمير	12,915,00	13,753,18	109,34
المداخل الجارية الأخرى	6,884,30	6,618,66	100,66
المداخل غير الجارية	80,867,63	107,948,55	133,49
حصولية الأخرى	66,350,00	98,603,92	132,66
عوائد مؤسسات الاحتكار والأرباح الأخرى من الشركات ذات المساهمة الموردة	9,451,80	9,767,32	95,22
مداخل أخرى غير جارية	5,065,83	15,474,23	215,79
المجموع	268,101,63	302,668,42	108,95

1. الميزانية العامة للدولة

1.1 الموارد

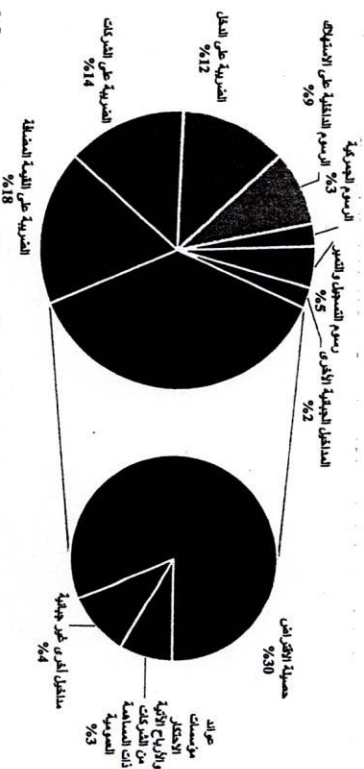
بلغت الموارد المحصلة برسم سنة 2015 ما مجموعه 292,10 مليار درهم، مقابل 302,67 مليار درهم سنة 2014، مسجلة بذلك انخفاضا بنسبة 3,49%. كما عرفت نسبة الإنجاز مقارنة بالتقديرات انخفاضا ب 5,57% في سنة 2015 مقارنة مع 2014.

وتجدر الإشارة في هذا الصدد، إلى أن التحصلات المشتمل عليها أعلاه، والواردة في إطار حسابات المحاسبين العموميين عن السنة المالية 2015، تشمل التحصلات المرتبطة بهذه السنة إضافة إلى التحصلات الخاصة بالباقي تحصيله إلى غاية 31 دجنبر 2014 والمتعلقة بالسنوات السابقة حيث يقوم المحاسبون العموميون بتسجيل قيمة التحويل بصفة إجمالية دون تحديد مبالغ التحويل عن السنة المعنية وتلك المتعلقة بالسنوات الماضية (الباقى استخلاصه).

كما لوحظ أن تسجيل مبلغ المداخل المحصلة على مستوى الحساب العام للمملكة والحسابات الإدارية يتم في فصول مقسمة إلى مواد وقرارات، غير أنها لا تترفق بالألقاب الاقتصادية والوظيفية المقابلة مما يحول دون تحليل الأثر الاقتصادي للمداخل.

ويبين الرسم البياني التالي توزيع موارد الميزانية العامة المحصلة برسم سنة 2015 حسب فئات المداخل حيث يلاحظ هيمنة كل من الضريبة على القيمة المضافة والضريبة على الشركات والضريبة على الدخل على المداخل الجارية وهيمنة حصولية الأخرى على المداخل غير الجارية.

رسم بياني رقم 1: توزيع الموارد المحصلة على مستوى الميزانية العامة



بالمقارنة مع سنة 2014، عرفت المداخل الجارية برسم السنة المالية 2015 استقرارا نسبيا إذ سجلت ارتفاعا طفيفا بنسبة 2,98%، بينما سجل مستوى تحصيل المداخل غير الجارية انخفاضا يقدر ب 12,84%. وتحتل تلك في الرسم البياني التالي:

والإرجاعات الضريبية³ بمبلغ إجمالي قدره 17,47 مليار درهم ليبلغ مجموع الضرائب والرسم المشابهة الصافية ما مجموعه 152,91 مليار درهم يتوزع على النحو التالي:

- 128,75 مليار درهم فائدة الموزانية العامة؛
- 22,39 مليار درهم فائدة الحساب الضريبي للزريبة "حصمة الجماعات المحلية من حصمة الضريبة على القيمة المضافة"⁴؛

- 747,25 مليون درهم فائدة الحساب المخصص للزريبة "الصندوق الخاص لجمعية حصص الضرائب المرصدة للجهات"⁵؛

- 1,02 مليار درهم فائدة الحساب المخصص للزريبة "برصديات المصالح المالية". ويمثل هذا المبلغ، حسب المادة 28 من قانون المالية لسنة 1965 التي أحقت، حصمة 10% من مبلغ الاستخلاصات المنخوة برسم الغرامات والعقوبات المالية والزيادات في الأاداءات والفوائد والتعويضات عن التأخير المتعلقة بالجابيات المباشرة أو غير المباشرة باستثناء الضريبة على الأاداءات التي تستخلصها إدارة الجمارك والضرائب غير المباشرة.

وبالتالي، فمجموع الضرائب والرسم المشابهة المحصلة (152,9 مليار درهم) يعرف عدة إقطاعات قبل تسجيل المبلغ الصافي (128,75 مليار درهم) على مستوى الحساب العام للملكة ومشروع قانون التصفية، وهو ما يخالف مقصديات المادة التاسعة من القانون التطبيقي رقم 7,98 المتعلق بقانون المالية الذي ينص على حساب مبلغ الحصائل كاملة دون مفاصلة بين المداخل والتفقات.

جواب وزارة الاقتصاد والمالية:

لقد تم تدراك هذا الإجمالك من خلال مقصديات القانون التطبيقي رقم 13013 الذي دخل حيز التنفيذ ابتداء من فاتح يناير 2016، حيث تم أحداث فصل ضمن تفقات التسيير خاص بالتفويضات والإرجاعات الضريبية. وبناء عليه سيتم احتساب مبلغ الحصائل كاملة دون مفاصلة بين المداخل والتفقات.

2.1.1. المداخل غير الجبائية

بلغت هذه المداخل 107,95 مليار درهم، مقابل 123,85 مليار درهم برسم سنة 2014، أي بتراجع بلغ 12,84%، ومثلت المداخل غير الجبائية نسبة 36,96% من المداخل المحصلة خلال سنة 2015 مقابل نسبة 40,92% برسم السنة المالية 2014، وقد سجلت نسبة تحصيل 133,49% مقارنة مع التوقعات، مقابل نسبة 155,86% سنة 2014.

من أهم مداخل هذا الصنف، نذكر:

- **حصمة الاقتراض:** سجلت حصمة الاقتراضات برسم سنة 2015 مبلغ 88,02 مليار درهم مقابل 98,60 مليار درهم سنة 2014، أي بتراجع بلغت نسبته 10,74%. وتتوزع هذه الحصمة أساسا بين الاقتراضات الداخلية المتوسطة والطويلة الأجل (مدى أكثر من سنتين) بمبلغ 80,05 مليار

1.1.1. المداخل الجبائية

بلغت المداخل الجبائية المحصلة برسم سنة 2015 ما يقرب 184,15 مليار درهم بينما حدثت توقعات قانون المالية نفس السنة في 187,23 مليار درهم، أي بنسبة تحصيل في حدود 98,36%، مقابل نسبة 97,79% برسم سنة 2014. وتمثل هذه المداخل 63,04% من مجموع الموارد المحصلة هذه السنة مقابل نسبة 59,08% برسم سنة 2014.

كما سجل تدبير في نسب تحصيل الضرائب، إذ تجاوزت التحصيلات التوقعات في بعض الحالات، مثل رسوم التسجيل والتبر بنسبة 9,34% ومن جهة أخرى سجلت التحصيلات مستويات أقل من تقديرات قانون المالية لسنة 2015 بالنسبة لضرائب أخرى كالضريبة على القيمة المضافة بنسبة بلغت 7,03%- وتتمثل أهم المداخل الجبائية المحصلة على الضرائب والرسم التالية:

- **الضريبة على القيمة المضافة:** (52,25 مليار درهم) شكلت هذه الضريبة نسبة 28,37% من مجموع المداخل الجبائية. وقد سجل تحصيلها سنة 2015 نسبة 92,97% مقابل نسبة 89,87% سنة 2014، وتتوزع ما بين الضريبة على القيمة المضافة للاستيراد 60,57% والضريبة على القيمة المضافة في الداخل (39,43%)؛

- **الضريبة على الشركات:** (41,09 مليار درهم) مثلت نسبة 22,31% من مجموع المداخل الجبائية لسنة 2015، وقد بلغت تحصيلها 96,05% مقابل نسبة 104,46% سنة 2014، مسجلة تراجا قدره 389,14 مليون درهم؛

- **الضريبة على الدخل:** (36,68 مليار درهم) شكلت نسبة 19,92% من مجموع المداخل الجبائية برسم السنة المالية 2015. وقد بلغت نسبة تحصيلها 100,40% مقارنة بالتقديرات مقابل 96,72% برسم سنة 2014. وهكذا حققت هذه الضريبة سنة 2015 ارتفاعا قدره 2,70 مليار درهم، أي بنسبة 7,94% مقارنة مع سنة 2014.

- **الرسوم الداخلية على الاستهلاك:** (25,37 مليار درهم) مثلت 13,77% من المداخل الجبائية، وسجلت نسبة تحصيل قدرها 102,92%. وتشكل الرسوم المفروضة على منتجات الطاقة والتبغ المصنوع ما قدره 94,22% من مجموع الرسوم الداخلية على الاستهلاك، أي بنسبة 60,37% و 33,85% على التوالي؛

- **الرسوم الجمركية:** (7,72 مليار درهم) وتشتمل بالأساس رسوم الاستيراد التي تمثل لوحدها نسبة 68% من هذه الرسوم. وقد شكلت الرسوم الجمركية سنة 2015 حوالي 4,19% من مجموع المداخل الجبائية مقابل نسبة 4,33% سنة 2014، حيث تراجع بحوالي 22,63 مليون درهم، وفيما يخص نسبة تحصيل هذه المداخل، فقد تجاوزت 106,10% سنة 2015 مقابل 100,22% برسم سنة 2014.

- **رسوم التسجيل والتعبير:** (14,12 مليار درهم) مثلت هذه الرسوم نسبة 7,67% من المداخل الجبائية، مسجلة نسبة تحصيل ب 108,28% مقابل 97,16% برسم سنة 2013.

وقد بلغ إجمالي الضرائب والرسم المحصلة من طرف المديرية العامة للضرائب برسم سنة 2015 ما مجموعه 170,38 مليار درهم، وقد خصم من هذا المبلغ تفقات ضريبية تتعلق بالتفويضات والإعانات

³ كما يحسن الحساب التأكيد من هذه التفقات الضريبية، تكون الوثائق الخاصة بالبلد، من طرف العقار العام المستحق له، في هذا الإطار، لم يتم الوثائق بالعمليات الضريبية البالغ عدد التفقات.

جدول رقم 4: أهم عائدات مؤسسات الاحتكك والاستغلال والأرباح الأتية من الشركات ذات المساهمة العمومية
والمساهمات المالية للنوثة والإثارات المتعلقة بها برسم سنة 2015 (بملايين الدرهم)

نسبة الأرباح مقارنة مع الوقتيات %	التصديقات	التقديرات	بين الموارد
111,30	1,669,53	1,500,00	مورد الأرباح من فائضات في ميدان الاتصالات
106,29	1,546,77	1,455,30	الأرباح الأتية من شركة اتصالات المغرب
100,00	1,500,00	1,500,00	الموارد الأتية من الوكالة الوطنية للمحافظة العقارية والمسح العقاري والخرائطية
50,02	1,000,47	2,000,00	الأرباح الأتية من شركة "المجمع الشريف للفوسفات" م.ش.ف.م " ش.م
180,92	651,33	360,00	الموارد الأتية من بنك المغرب
100,00	400,00	400,00	الموارد الأتية من المكتب الوطني للمطارات
48,57	340,00	700,00	الموارد الأتية من صندوق الإيداع والتوفير
208,33	250,00	120,00	الأرباح الأتية من شركة استغلال المواني البحرية
111,11	200,00	180,00	الموارد الأتية من الوكالة الوطنية لتقنين المواصلات
100,00	200,00	200,00	الأرباح الأتية من مجموعة التهيئة العمران
100,00	150,00	150,00	الموارد الأتية من مكتب الصرف
100,00	150,00	150,00	الموارد الأتية من صندوق التجهيز الجماعي
100,00	140,00	140,00	الموارد الأتية من الوكالة الوطنية للمواني

2.1. النفقات

حدد قانون المالية لسنة 2015 اعطامات الميزانية العامة للدولة في مبلغ 316,90 مليار درهم، فيما بلغت الاعطامات النهائية المقدرة 336,37 مليار درهم، أي بزيادة قدرها 6,14%. ويغري هذا الارتفاع بالأساس إلى تغيير الاعطامات ب 57 مليون درهم على مستوى ميزانية التسيير، وإلى الاعطامات المرتبطة من سنة 2014 بمبلغ 17,29 مليار درهم وأموال المساعدة بما قدره 2,12 مليار درهم فيما يخص ميزانية الاستغلال.

وبالمقارنة مع سنة 2014، سجلت الاعطامات النهائية لسنة 2015 ارتفاعا بنسبة 6,17%، مقابل الزيادة التي شهدها هذه الاعطامات سنة 2014 مقارنة بنسبة سنة 2013 (1,45%)، والزيادة التي سجلتها هذه الاعطامات سنة 2013 مقارنة بنسبة سنة 2012 (0,46%)

أما النفقات المنجزة، فقد بلغت 303,20 مليار درهم سنة 2015 مقابل 307,63 مليار درهم سنة 2014، أي بانخفاض بلغت نسبته 1,44% بعد أن كانت قد سجلت زيادة بنسبة 10,30% سنة 2014 مقارنة مع سنة 2013.

وتتوزع الاعطامات النهائية والنفقات المنجزة بين مختلف أبواب الميزانية العامة كما يلي:

درهم (90,95%) ولاقتصاصات الخارجية بما مجموعه 7,97 مليار درهم (9,05%)، في حين أن تغييرات قانون المالية بلغت على التوالي، 42 مليار درهم و24,35 مليار درهم، مسجلة بذلك نسبة تصحيح بلغت 190,59% بالنسبة للاقتصاصات الداخلية المتوسطة والطويلة الأجل و32,72% بالنسبة للاقتصاصات الخارجية أي نسبة تصحيح إجمالية في حدود 132,66%.

وتحدر الإشارة إلى أن مشروع قانون التصفية وكذا الحساب العام للمملكة برسم سنة 2015، لا يأخذ بعين الاعتبار قيمة الاقتصاصات الداخلية ذات الأمد القصير (ما يعادل أو يقل عن سنتين) التي تمت تعديتها خلال هذه السنة لسد الاحتياجات الطويلة للخزينة، علما أن هذا النوع من الاقتصاصات لا يتم احتسابه كموارد للميزانية العامة للدولة.

ومن خلال المعطيات المدلى بها بالحساب الإداري لوزارة الاقتصاد والمالية فقد كانت الاقتصاصات الداخلية ذات الأمد القصير برسم السنة المالية 2015 حوالي 5,69 مليار درهم كقرانك و31,43 مليون درهم كعمولات مقابل 6,24 مليار درهم كقرانك و14,15 مليون درهم كعمولات برسم السنة المالية 2014. وبالمقابل، قامت مديرية الخزينة والمالية الخارجية سنة 2015 بإنجاز 354 عملية توظيف الفائض من الخزينة العمومية على مستوى السوق النقدية بمبلغ إجمالي نافذ 691,5 مليار درهم مقابل 492 عملية توظيف بحجم بلغ 1.173 مليار درهم سنة 2014، وقد نتجت عن هذه التوظيفات إيرادات بلغت 139,1 مليون درهم سنة 2015 مقابل 363,9 مليون درهم برسم السنة المالية 2014.

ويفسر تراجع حجم المبلغ الموظف من طرف مديرية الخزينة والمالية الخارجية في السوق النقدي خلال سنة 2015 بسبب انخفاض موجودات رصيد الحساب الجاري للخزينة الذي بلغ حجمه اليومي 7,9 مليار درهم في المتوسط (رون احتساب عمليات التدبير النشط للخزينة العمومية) بعد أن كان يقدر ب 16,5 مليار سنة 2014 وهو رصيد استثنائي ناتج عن المبالغ المهمة للهيئات وسجلات الدين الخارجي المحصلة في أواخر سنة 2013 وبداية سنة 2014.

عائدات مؤسسات الاحتكك والاستغلال والأرباح الأتية من الشركات ذات المساهمة العمومية والمساهمات المالية للنوثة والإثارات المتعلقة بها: سجلت هذه العائدات سنة 2015 ما مجموعه 9 ملايين درهم، وهو ما يمثل 3,08% من مجموع المدخلات المحصلة.

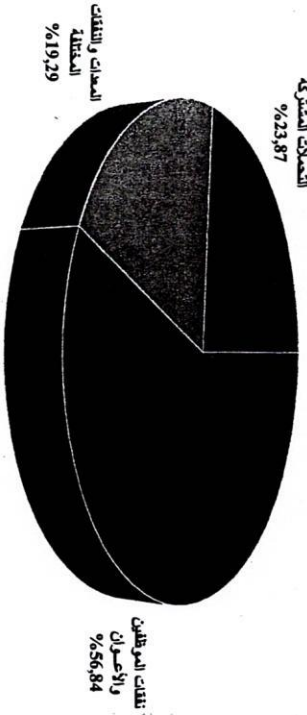
وقد يولي جدول العائدات التي تفوق نسبتها 96% من إجمالي تصديقات هذا الصنف.

جدول رقم 6: توزيع الاعتمادات المفتوحة والاعتمادات النهائية بين مختلف اصناف نفقات التسيير (الميزانية العامة) (بملايين الدرهم)

نسبة الاجل %	التفقات	مجموع الاعتمادات	تفقات الاعتمادات	الاعتمادات المفتوحة	اصناف نفقات التسيير
97,61	103,002,57	105,529,86	20,80	105,509,06	نفقات الموظفين والأعران
97,16	34,951,41	35,971,82	2,342,69	33,629,13	المعدات والتفقات المختلفة
81,25	43,247,49	53,228,30	604,30	52,624,00	التفقات المترتبة عن الخصومات
-	-	89,20	-2,910,80	3,000,00	التفقات المترتبة عن الخصومات الاحتياطية
93,01	181,201,47	194,819,18	57,00	194,762,19	المجموع

وتتوزع النفقات المنجزة حسب مختلف أنواع نفقات التسيير كما يبين الرسم البياني التالي:

رسم بياني رقم 4: توزيع نفقات التسيير



ومن خلال هذه المصريات يتبين أن نفقات الموظفين والأجران شكلت خلال سنة 2015 نسبة 56,84% من نفقات ميزانية التسيير، في حين بلغت النفقات المنجزة على مستوى المعدات والتفقات المختلفة نسبة 19,29%.

وفيما يخص التفقات المشتركة، فقد شكلت النفقات المتعلقة بها نسبة 23,87% من ميزانية التسيير.

أما بالنسبة لفصل "التفقات الطارئة والخصومات الاحتياطية"، فقد خصص له قانون المالية برسم سنة 2015 اعتمادات بمبلغ 3 ملايين درهم، وهو يفوق الاعتماد المخصص له سنة 2014 بـ 334 مليون درهم. وقد بلغت الاقطاعات النهائية من هذا الفصل مبلغ 2,91 مليار درهم، أي ما يعادل 97,03% من جهة أخرى، تتوزع اعتمادات نفقات التسيير بالنسبة للقطاعات الوزارية والمؤسسات كالتالي:

جدول رقم 5: توزيع الاعتمادات النهائية والتفقات المنجزة بين مختلف أبواب الميزانية العامة (بملايين الدرهم)

نسبة الاجل %	التفقات المنجزة	الاعتمادات النهائية	تفقات قوائم التدبير	الميزانية العامة للدولة
93,01	181.201,47	194.819,18	194.762,19	نفقات التسيير
71,10	52.258,38	73.499,21	54.091,03	نفقات الاستثمار
102,48	69.736,80	68.049,74	68.049,74	نفقات خدمة الدين العمومي الخارجية
90,14	303.196,65	336.368,13	316.902,95	مجموع الميزانية العامة

ويوضح الرسم البياني التالي حصص كل باب:

رسم بياني رقم 3: توزيع الاعتمادات والتفقات المنجزة بين أبواب الميزانية العامة



وتجدر الإشارة إلى أن المصريات المقدمة للمجلس الأعلى للحسابات من قبل وزارة الاقتصاد والمالية والمتعلقة بتنفيذ النفقات لم تترق بالأرقام الاقتصادية والوظيفية المقابلة حسب التوزيع الذي اعتمده قانون المالية الأصلي، على مستوى المصنفات الموزانية (الميزانية العامة) لمختلف القطاعات مما لا يمكن من تحليل تنفيذ قانون المالية حسب آثاره الوظيفية والاقتصادية.

1.2.1. نفقات التسيير

بلغت اعتمادات التسيير المقرحة برسم سنة 2015 ما قدره 194,76 مليار درهم مقابل 199,35 مليار درهم برسم سنة 2014، مسجلة بذلك انخفاضا بنسبة 2,30% بعدما سجلت ارتفاعا بنسبة 0,05% سنة 2014 مقارنة مع سنة 2013. وتتوزع الاعتمادات المقرحة والاعتمادات النهائية بين مختلف اصناف نفقات التسيير كما يلي:

نسبة الإيجار %	التفقات المنجزة	الاعتمادات النهائية	تغيير الاعتمادات	الاعتمادات المتوقعة	القطاعات الوزارية أو المؤسسات المستوردة
85,61	216,08	252,40	0,00	252,40	وزارة السكنى وبيئة المدينة
88,63	218,48	246,50	2,33	244,17	المحاكم الدولية
96,56	128,30	132,87	8,50	124,37	المدنية السامية القضاء القانون وأعضاء جيش التحرير
50,31	55,82	110,95	0,00	110,95	الحس الاقتصادي والاجتماعي والشبي
85,10	80,48	94,57	2,71	91,86	الوزارة المتدنية لدى رئيس الحكومة المكلفة بالخطبة الموسومة والحديث الإدارة
94,52	66,94	70,82	0,00	70,82	الامة المتدنية للحكومة
89,70	61,69	68,77	0,00	68,77	الوزارة المكلفة بالملفات مع الوكيلان، المجتمع المدني والحكومة المكلفة بالتقارير العامة والحكاية
85,35	34,33	40,22	4,55	35,68	الوزارة المكلفة بالملفات مع الوكيلان، المجتمع المدني
95,97	19,87	20,70	0,00	20,70	المنشورية الوزارية المكلفة بحقوق الإسكان
93,05	181,201,46	194,729,95	2,967,80	191,762,19	مجموع تفقات التسير

ويستخلص من تحليل التفقات النهائية و التفقات المنجزة مايلي:

- ثمانية قطاعات وزارية استأثرت بحوالي 93% تقريبا من مجموع تفقات الموظفين والاعوان، كما يتبين ذلك من الجدول التالي:

جدول رقم 8: القطاعات الوزارية الأكثر إنفاقا على مستوى تفقات الموظفين والاعوان (بملايين الدرهم)

النسبة من مجموع التفقات المنجزة %	التفقات المنجزة	القطاعات الوزارية
36,49	37.581,68	وزارة التربية الوطنية والتكوين المهني
21,90	22.558,26	إدارة الدفاع الوطني
14,90	15.352,12	وزارة الداخلية
6,95	7.155,26	وزارة الصحة
5,63	5.798,13	وزارة التعليم العالي والبحث العلمي وتكوين الأطر
3,38	3.483,78	وزارة العمل والحريات
2,03	2.089,04	وزارة الاقتصاد والمالية
1,67	1.725,10	وزارة التعاون الخارجية والتعاون

- فهمت نسبة تزيد عن 72% من مجموع تفقات المعاهد و التفقات المختلفة برسم سنة 2015 سبعة قطاعات وزارية بالخصوص، كما هو مبين بالجدول التالي:

جدول رقم 7: توزيع اعتمادات تفقات التسير حسب القطاعات الوزارية والمؤسسات المستوردة (بملايين الدرهم)

نسبة الإيجار %	التفقات المنجزة	الاعتمادات النهائية	تغيير الاعتمادات	الاعتمادات المتوقعة	القطاعات الوزارية أو المؤسسات المستوردة
81,86	45.689,71	55.815,36	604,30	55.211,06	وزارة اقتصاد والمالية
94,57	41.501,43	43.884,96	33,17	43.851,79	وزارة التربية الوطنية والتكوين المهني
101,06	27.889,29	27.596,89	0,58	27.596,31	إدارة الدفاع الوطني
98,71	19.842,39	20.102,39	1.165,64	18.936,75	وزارة الداخلية
97,40	11.294,38	11.596,38	0,00	11.596,38	وزارة الصحة
104,79	8.821,33	8.418,38	193,85	8.224,54	وزارة التعليم العالي والبحث العلمي وتكوين الأطر
92,07	3.815,18	4.143,82	0,00	4.143,82	وزارة العدل والحريات
92,29	2.724,57	2.952,14	0,00	2.952,14	وزارة الفلاحة والصيد البحري
99,49	2.833,27	2.847,78	228,00	2.619,79	وزارة الأوقاف والشؤون الإسلامية
108,80	2.331,08	2.142,56	67,03	2.075,53	وزارة التعاون الخارجية والتعاون
100,49	1.932,05	1.922,69	0,00	1.922,69	البلاط الملكي
96,11	1.529,18	1.591,05	100,00	1.491,05	المنشورية العامة لإدارة السجون واطاعة الإجماع
99,16	1.297,62	1.308,63	53,70	1.254,93	وزارة الإصمات
87,74	922,35	1.051,26	0,00	1.051,26	وزارة التجهيز والنقل واللوجستيك والتنمية الإجتماعية
97,65	942,36	965,04	3,29	961,75	وزارة الطاقة والمعادن والماء والبيئة
92,96	666,32	716,79	75,39	641,40	وزارة الشباب والرياضة
100,12	610,44	609,70	0,00	609,70	وزارة التسيير واطاعة القرب الوطني
96,80	826,68	854,02	297,65	556,38	رئيس الحكومة
99,62	549,00	551,07	0,00	551,07	وزارة التضامن والمرأة والأسرة والتنمية الإجتماعية
100,00	543,46	543,46	0,00	543,46	البلاط الملكي
93,36	500,62	536,25	0,00	536,25	المنشورية السامية للمياه والغابات ومحاربة التصحر
85,32	417,07	488,80	15,18	473,62	وزارة الصناعة والتجارة والتمويل والاقتصاد الرقمي
95,21	445,47	467,89	0,00	467,89	وزارة التشغيل والشؤون الإجتماعية
88,49	387,26	437,65	0,00	437,65	المنشورية السامية للتخطيط
88,91	448,26	504,19	91,77	412,42	محس النواب
96,73	392,54	405,82	8,16	397,66	وزارة الثقافة
93,76	378,01	403,18	12,00	391,18	الوزارة المكلفة بالمغاربة المقيمين بالخارج وشؤون الهجرة
91,23	285,13	312,54	0,00	312,54	محس المستشارين
94,93	251,52	264,96	0,00	264,96	وزارة السياحة
98,05	251,50	256,50	0,00	256,50	وزارة المساعاة التقليدية والاقتصاد الاجتماعي والتضامني

جواب وزارة الاقتصاد والمالية:

إن صرف التحويلات التي تحصلها الميزانية العامة للدولة، في إطار الاعتمادات المقترحة برسم قانون المالية، على شكل إعانات وإعانات خلال السنة موجهة إلى المؤسسات والمقاولات الموسمية والحسابات الخصوصية للخزينة ومرافق الدولة المسيرة بصورة مستقلة ومؤسسات أخرى، لا يتم بشكل مؤكد وحقني بمجرد مصداقة البرلمان على الميزانية العامة، بل وفق ضوابط محددة ومسطرة مؤقتة تروم التأكد من استجالية وضرورية النفقات المرتبطة بها.

هذا، وتتبنى المقاربة المعتمدة حالياً في صرف هذه التحويلات على ربط حجمها بمستوى فائض خزينة المؤسسات المستفيدة وكذا بوفرة الأجزاء العظمى للبرامج الاستثمارية الموكلة لها، وذلك وفق جولة زمنية منتظمة تعتمد على طول السنة المالية، بشكل يضمن وفاء الهيئات المستفيدة بالتزاماتها المالية، لاسيما فيما يتعلق بإداء اجور الموظفين أو بمستحقات الدين الخارجي بالنسبة للمؤسسات والمقاولات الموسمية، دون الضغط على ترازيات المالية الموسمية.

2.2.1. نفقات الاستثمار

بلغت اعتمادات الأداء المقترحة برسم ميزانية الاستثمار لسنة 2015 مبلغ 54,09 مليار درهم، مرتفعة بحوالي 9,27% مقارنة مع سنة 2014 التي سجلت مبلغ 49,50 مليار درهم.

وقد بلغت الاعتمادات النهائية برسم السنة المالية 2015 ما قدره 73,50 مليار درهم بعد إضافة اعتمادات الأداء المرحلة عن السنة المالية 2014 بقيمة 17,29 مليار درهم وأموال المساعدة بقيمة 2,12 مليار درهم.

تجدر الإشارة إلى أن مجموع الالتزامات بالنفقات التي لم يؤمر بصرفها ولم يؤشر عليها قد بلغت عند نهاية سنة 2015 مبلغ 21,24 مليار درهم، ولم يتسن للمجلس تحديد النسب الخاصة بترحيل اعتمادات الأداء المتعلقة بها والمغلة عند نهاية سنة 2015 وذلك لعدم تقديم بيان تفصيلي للتحليلات يشمل كل القطاعات، وتوزيع اعتمادات ونفقات الاستثمار بين مختلف القطاعات الوزارية كما هو مبين في الجدول التالي:

جدول رقم 9: القطاعات الوزارية الأكثر إنفاقاً على مستوى فصل المعونات والنفقات المختلفة (بملايين الدراهم)

النسبة من مجموع النفقات المخرجة %	القطاعات المخرجة	القطاعات الوزارية
15,25	5.331,03	إدارة الدفاع الوطني
12,85	4.490,28	وزارة الداخلية
11,84	4.139,12	وزارة الصحة
11,21	3.919,75	وزارة التربية الوطنية والتكوين المهني
8,65	3.023,20	وزارة التعليم العالي والبحث العلمي وتكوين الأطر
6,88	2.406,16	وزارة الأوقاف والشؤون الإسلامية
5,62	1.965,27	وزارة الفلاحة والصيد البحري

سجلات الاعتمادات المقترحة برسم نفقات المعونات والنفقات المختلفة زيادة ناتجة عن الاقتطاعات من فصل النفقات الطارئة والمخصصات الاحتياطية أو عن أموال المساعدة. وهي تتفردت بين مختلف الإدارات، حيث سجلت المرافق الوزارية الواردة في الجدول التالي نسب زيادة مهمة:

جدول رقم 10: القطاعات التي سجلت أكبر عشر نسب زيادة على مستوى فصل المعونات والنفقات المختلفة (بملايين الدراهم)

نسبة الزيادة %	الاعتمادات النهائية	تغيير الاعتمادات	الاعتمادات المرفوعة	القطاعات الوزارية أو المؤسسات المستفيدة
114,30	158,37	84,47	73,90	محسن التواب
63,72	764,77	297,65	467,13	رئيس الحكومة
60,67	12,05	4,55	7,50	الوزارة المكلفة بالملفات مع البرلمان والجمع المحلي
39,21	265,89	74,89	191,00	وزارة الشباب والرياضة
34,65	4.529,26	1.165,64	3.363,62	وزارة الداخلية
16,76	696,67	100,00	596,67	المنظومة العامة لإدارة السموم وإزالة الإدمان
11,82	80,40	8,50	71,90	المنظومة السامية لقضاء المعوقين وأعضاء جيش التحرير
10,34	2.433,00	228,00	2.205,00	وزارة الأوقاف والشؤون الإسلامية
9,22	640,03	54,03	586,00	وزارة الشؤون الخارجية والتعاون
8,24	35,59	2,71	32,88	الوزارة المعنية لدى رئيس الحكومة المكلفة بالوظيفة العمومية وتحسين الإدارة

فيما يخص نسبة إنجاز نفقات التشغيل، خاصة نفقات المعونات والنفقات المختلفة والتحملات المشتركة، يلاحظ أن جزءاً مهماً منها يصرف على شكل إعانات وإمدادات لميزانيات موازية (حسابات خصوصية للخزينة ومرافق الدولة المسيرة بصورة مستقلة ومؤسسات عمومية وهيئات أخرى) ويقتضب على أنها نفقات مخرجة بنسبة 100%.

وقد بلغت نسبة الالتزام 92,44% من مجموع الاعتمادات النهائية برسم سنة 2015، أي ما قدره 67,94 مليار درهم، كما يوضح ذلك الجدول التالي:

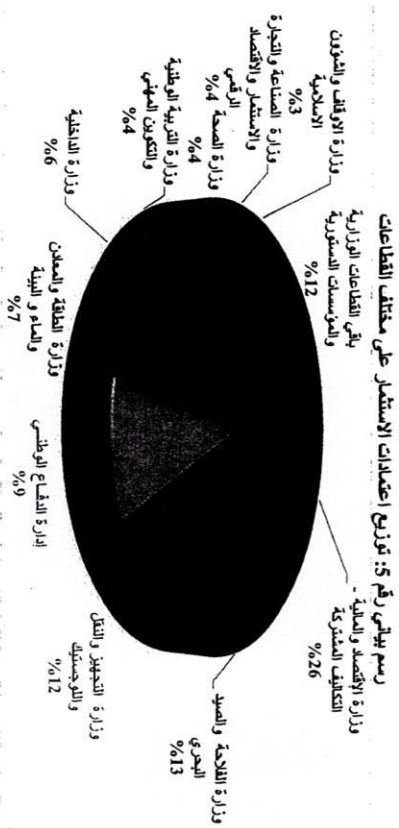
جدول رقم 12: نسبة الالتزام المتوقعة ببنك الاستثمار حسب الوزارات والمؤسسات (بمليين الدرهم)

نسبة الالتزام %	الالتزامات بالبنك	الاعتمادات النهائية	القطاعات الوزارية أو المؤسسات المشتركة
83,97	15.925,03	18.966,00	وزارة الإقتصاد والمالية - التكاليف المشتركة
95,94	9.327,74	9.722,74	وزارة الطاقة والصيد البحري
97,67	8.839,55	9.050,56	وزارة التجهيز والنقل والوجستيك
99,06	6.228,57	6.287,61	إدارة الفعاع الوطني
91,60	4.723,61	5.157,03	وزارة الطاقة والمعادن والماء والبيئة
95,87	4.447,27	4.638,67	وزارة التربية الوطنية والتكوين المهني
97,89	2.768,92	2.828,52	وزارة الزراعة الوطنية والتعاون الإسلامي
95,71	2.555,55	2.670,21	وزارة الصحة
92,65	2.398,90	2.589,31	وزارة الصناعة والتجارة والاستثمار والاقتصاد الرقمي
95,90	2.386,27	2.488,25	وزارة الأوقاف والشؤون الإسلامية
98,60	1.282,16	1.300,36	وزارة الشباب والرياضة
99,86	929,53	930,81	وزارة التعليم العالي والبحث العلمي وتكوين الأطر
96,37	722,84	750,06	وزارة العمل والحريات
100,00	704,00	704,00	رئيس الحكومة
70,93	441,02	621,81	وزارة السكنى وسياسة المدينة
88,53	491,58	555,26	وزارة الإقتصاد والمالية
99,15	547,42	552,12	المنشآت العامة لإدارة السمون وإعادة الإعمار
98,01	517,91	528,45	وزارة السياحة
96,69	418,11	432,45	وزارة الصناعة التقليدية والاقتصاد الاجتماعي والتضامني
44,52	192,53	432,42	وزارة الشؤون الخارجية والتعاون
94,46	392,34	415,35	وزارة الثقافة
97,78	397,93	406,96	وزارة الإتصال
92,25	229,57	248,86	وزارة التعمير وإعادة التراب الوطني
79,33	166,16	209,45	المنشآت السياحية للمياه والطاقة ومحاربة التسمم
86,57	172,30	199,04	وزارة التضامن والمساواة والأسرة والتنمية الاجتماعية
99,92	174,37	174,50	المحلك المائية
85,76	115,13	134,24	الوزارة الكفالة بالمغاربة بالخارج وشؤون الهجرة
97,69	128,96	132,01	البلدات الكبرى
99,57	84,17	84,54	الوزارة المنتدبة لدى رئيس الحكومة المكلفة بالرقابة
83,22	65,67	78,91	الموسمية وحديث الإدارة
99,99	53,03	53,03	وزارة التشغيل والشؤون الاجتماعية
			محيط التراب

جدول رقم 11: توزيع الاعتمادات المقرحة والاعتمادات النهائية المتوقعة بالاستثمار بين مختلف القطاعات (بمليين الدرهم)

نسبة الاعتمادات النهائية في المجموع %	الاعتمادات النهائية	أسواق المساعدة	الاعتمادات المقرحة	الاعتمادات المتوقعة	القطاعات الوزارية أو المؤسسات المشتركة
25,80	18.966,00	1.082,00	0,00	17.884,00	وزارة الإقتصاد والمالية - التكاليف المشتركة
13,23	9.722,74	329,00	2.102,55	7.291,19	وزارة الطاقة والصيد البحري
12,31	9.050,56	205,21	2.652,35	6.193,00	وزارة التجهيز والنقل والوجستيك
8,55	6.287,61	193,68	1.777,94	4.315,99	إدارة الفعاع الوطني
7,02	5.157,03	41,63	2.073,57	3.041,84	وزارة الطاقة والمعادن والماء والبيئة
6,31	4.638,67	41,12	2.590,66	2.006,89	وزارة الداخلية
3,85	2.828,52	148,89	212,12	2.467,50	وزارة التربية الوطنية والتكوين المهني
3,63	2.670,21	22,93	1.147,29	1.500,00	وزارة الصحة
3,52	2.589,31	0,00	293,51	2.295,80	وزارة الصناعة والتجارة والاستثمار والاقتصاد الرقمي
3,39	2.488,25	0,00	1.527,01	961,24	وزارة الأوقاف والشؤون الإسلامية
1,77	1.300,36	0,00	300,36	1.000,00	وزارة الشباب والرياضة
1,27	930,81	0,00	130,81	800,00	وزارة التعليم العالي والبحث العلمي وتكوين الأطر
1,02	750,06	11,05	432,56	306,45	وزارة العمل والحريات
8,33	6.119,08	44,45	2.047,49	4.027,14	بني القطاعات الوزارية والمؤسسات المشتركة
	73.499,21	2.119,95	17.288,23	54.091,03	المجموع

ويستنتج من هذا الجدول أن أزيد من 87% من اعتمادات الأداء النهائية تتوزع بين خمس قطاعات وزارية بالإضافة إلى فصل التكاليف المشتركة الذي استثنى لوحده بنسبة 25,80% من اعتمادات الأداء النهائية المقرحة على مستوى الميزانية العامة. ويبين الرسم البياني التالي توزيع اعتمادات الاستثمار على مختلف القطاعات:



نسبة الإجمالي	التكاليف المنجزة %	الأرصدة المالية	القطاعات الوزارية أو المؤسسات الحكومية
76,23	991,24	1.300,36	وزارة الشباب والرياضة
75,40	7.330,78	9.722,74	وزارة الزراعة والصيد البحري
74,75	4.699,92	6.287,61	إدارة الدفاع الوطني
73,53	6.655,05	9.050,56	وزارة التجهيز والتقال والوجوه
71,71	56,59	78,91	وزارة التشغيل والتورون الاجتماعية
67,89	34,95	51,49	المنشورية السامية التخطيط
65,78	1.756,50	2.670,21	وزارة الصحة
65,32	406,18	621,81	وزارة السكنى وسبلية المدينة
61,33	122,07	199,04	وزارة التعمير والبناء والأسرة والتنمية الاجتماعية
57,62	143,38	248,86	وزارة التعمير وإصلاح التراب الوطني
52,89	2.727,76	5.157,03	وزارة الطاقة والمعادن والماء والبيئة
48,68	202,20	415,35	وزارة الثقافة
45,42	2.106,84	4.638,67	وزارة الشؤون الخارجية والتعاون
44,51	192,49	432,42	المجلس الاقتصادي والاجتماعي والبيئي
43,93	5,45	12,42	المنشورية السامية المياه والفيضان ومحاربه التصحر
42,88	89,82	209,45	المنشورية الوزارية المكلفة بحقوق الإنسان
42,09	7,55	17,93	مجلس التراب
37,93	20,11	53,03	وزارة الاقتصاد والمالية
34,88	193,65	555,26	وزارة المكلفة بالمغاربة المقيمين بالخارج وشؤون الهجرة
34,43	46,22	134,24	وزارة الأوقاف والشؤون الاسلامية
30,21	751,76	2.488,25	الوزارة المنتدبة لدى رئيس الحكومة المكلفة بالخطية العمومية وتحديث الإدارة
28,01	23,68	84,54	الوزارة المنتدبة لدى رئيس الحكومة المكلفة بالشؤون المدنية
25,35	139,95	552,12	الوزارة المكلفة بالعلاقات مع البرلمان والمجتمع المدني
25,19	3,38	13,44	الوزارة المنتدبة لدى رئيس الحكومة المكلفة بالشؤون العامة والحكامة
24,63	12,47	50,61	المستشارين
21,98	38,36	174,50	وزارة العدل والشؤون القانونية
19,01	142,57	750,06	وزارة التعليم العالي والبحث العلمي وتكوين الأطر
15,03	0,76	5,06	مجلس المستشارين
-	0,00	0,00	
71,10	52.258,38	73.499,21	المجموع

ويتبين من خلال معطيات الجدول أعلاه، أن نفقات الاستثمار المنجزة لسنة 2015 بلغت ما مجموعه 52,26 مليار درهم، مقابل 48 مليار درهم لسنة 2014 و42,67 مليار درهم لسنة 2013.

القطاعات الوزارية أو المؤسسات الحكومية	الأرصدة المالية	الالتزامات بالنفقات	نسبة الالتزام %
المنشورية السامية التخطيط	51,49	46,40	90,12
الوزارة المنتدبة لدى رئيس الحكومة المكلفة بالشؤون العامة والحكامة	50,61	31,14	61,52
المنشورية الوزارية المكلفة بحقوق الإنسان	17,93	15,54	86,66
الوزارة المكلفة بالعلاقات مع البرلمان والمجتمع المدني	13,44	7,88	58,61
المجلس الاقتصادي والاجتماعي والبيئي	12,42	7,05	56,80
الأمانة العامة للحكومة	5,06	2,17	42,84
المنشورية السامية لشؤون المقارنين وأعضاء جيش التحرير	4,74	4,71	99,41
مجلس المستشارين	0,00	0,00	-
المجموع	73.499,21	67.943,04	92,44

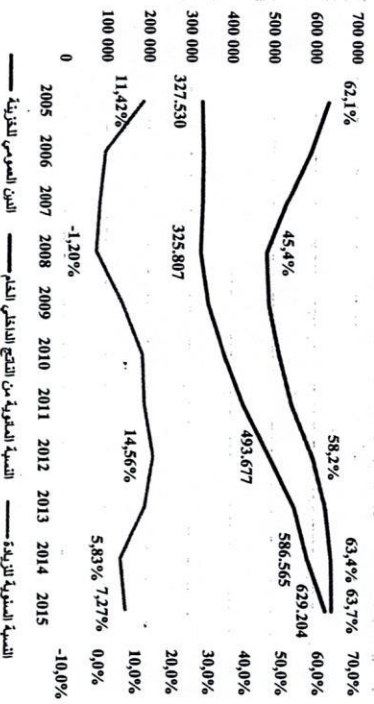
من خلال هذه المعطيات، يتبين أن عشرة قطاعات وزارية وهي وزارة الاقتصاد والمالية - التحملات المشتركة- الاستثمار، ووزارة الزراعة والصيد البحري، ووزارة التجهيز والتقال والوجوه، وإدارة الدفاع الوطني، ووزارة الداخلية، ووزارة الطاقة والمعادن والماء والبيئة، ووزارة التربية الوطنية والتكوين المهني، ووزارة الصحة، ووزارة الصناعة والتجارة والاستثمار والاقتصاد الرقمي، ووزارة الأوقاف والشؤون الاسلامية، قد حققت أزيد من 87 % من مجموع الالتزامات بما مجموعه 54,82 مليار درهم.

كما لوحظ أن غالبية القطاعات والمؤسسات فاقت نسبة التزامها بنفقات الاستثمار 90 % بينما لم تتجاوز نسبة 60 % بالنسبة لأربع قطاعات وزارية ومؤسسات دستورية وهي الوزارة المكلفة بالعلاقات مع البرلمان والمجتمع المدني، والمجلس الاقتصادي والاجتماعي والبيئي، ووزارة الشؤون الخارجية والتعاون إضافة إلى الأمانة العامة للحكومة.

وتتوزع نسب استهلاك اعتمادات الاستثمار حسب القطاعات كما هو مبين في الجدول التالي:

القطاعات الوزارية أو المؤسسات الحكومية	الأرصدة المالية	التكاليف المنجزة %	نسبة الإجمالي %
رئيس الحكومة	704,00	704,00	100,00
السلط الملكي	132,01	128,71	97,50
وزارة التعمير	406,96	379,64	93,29
وزارة التربية الوطنية والتكوين المهني	2.828,52	2.612,32	92,36
المنشورية السامية لشؤون المقارنين وأعضاء جيش التحرير	4,74	4,07	85,76
وزارة الاقتصاد والمالية - التكاليف المشتركة	18.966,00	15.925,03	83,97
وزارة الصناعة والتجارة والاستثمار والاقتصاد الرقمي	2.589,31	2.123,21	82,00
وزارة الصحة	528,45	420,95	79,66
وزارة التعليم العالي والبحث العلمي وتكوين الأطر	930,81	727,13	78,12
وزارة الصناعة التقليدية والاقتصاد الاجتماعي والتضامني	432,45	331,64	76,69

رسم بياني رقم 6: تطور الدين العمومي للخزينة 2005-2015



وبالرغم من تباطؤ وتيرة ارتفاع قيمة الدين العمومي فإن نسبة المديونية العمومية في الناتج الداخلي الخام قد استمرت في الارتفاع مسجلة بذلك 63,7% سنة 2015 مقابل 63,4% سنة 2014 و61,8% سجلت سنة 2013. وتجد الإشارة إلى التحكم التدريجي في وتيرة ارتفاع حجم دين الخزينة نسبة إلى الناتج الداخلي الخام حيث تراجعت من 3,2 نقطة من الناتج الداخلي الخام كمتوسط سنوي بين 2009 و2013 إلى 1,7 نقطة من الناتج الداخلي الخام بين 2013 و2014 لتتخسر في حدود 0,3 نقطة بين 2014 و2015.

ويبرز حجم الدين العمومي للخزينة بين:

- الدين الداخلي للخزينة بمجموع 488,4 مليار درهم سنة 2015 مقابل مبلغ 445,5 مليار درهم سنة 2014 أي بزيادة 42,9 مليار درهم. وبذلك بلغت نسبة الدين الداخلي 77,62% من مجموع قيمة الدين العمومي للخزينة و49,4% من الناتج الداخلي الخام؛
- الدين الخارجي للخزينة بمجموع 140,8 مليار درهم مقابل 141,1 مليار درهم أي بتراجع بلغ 278 مليون درهم وبذلك بلغت نسبة الدين الخارجي 22,38% من مجموع قيمة الدين العمومي للخزينة وهو ما يمثل 14,3% من الناتج الداخلي الخام.

• حصيلة الاقتراض

بلغت حصيلة الاقتراضات سنة 2015 ما قدره 88,02 مليار درهم مقابل 98,60 مليار درهم سنة 2014، مسجلة تراجعا بنسبة 10,74%، بعد أن سجلت سنة 2014 ارتفاعا بنسبة 59,36% مقارنة مع سنة 2013. وتوزع حصيلة الاقتراضات ما بين الاقتراضات الداخلية المتوسطة والطويلة الأجل (80,05 مليار درهم)، التي سجلت تراجعا بنسبة 1,37% مقارنة مع سنة 2014، والاقتراضات الخارجية (7,97

ويلاحظ أن النسبة الهامة لاستهلاك مجموع الا اعتمادات النهائية (أي النفقات المأمور بصرفها) لسنة 2015 حصرت في نسبة 71% مقابل نسبة 69% خلال سنة 2014، بينما بلغت نسبة استهلاك مجموع الاقتراضات حوالي 77%.

وفي هذا الصدد فإن عدم توصل المجلس الأعلى للحسابات من مصالغ وزارة المالية بالبيانات التفصيلية المتعلقة بالا اعتمادات المرحة، لا يمكن من تقييم وتيرة الإنجاز المتعلقة بها والتي تخص مشاريع انطلق إنجازها في السنوات السابقة.

وقد بلغ مجموع اعتمادات الأداء غير المستهلكة عند نهاية سنة 2015 ما مجموعه 21,24 مليار درهم، وفي ظل غياب البيانات المفصلة التي توضح الاعتمادات المعلقة برسم 2015 والتزامات السنوات ما قبل 2012 والتي يجب إنجازها عملا بقانون المالية لسنة 2015، لا يمكن تحديد مبلغ الترحيلات من 2015 إلى 2016 بدقة.

3.2.1. نفقات الدين العمومي للخزينة

يدخل في نطاق دين الخزينة استهلاك التروض الطويلة والمتوسطة المدى المقترض على المستوى الداخلي والتروض الخارجية من جهة، ونفقات الفوائد والمولات المتعلقة بين الخزينة ككل، بما في ذلك تلك المتعلقة بالتروض القصيرة المدى من جهة أخرى.

ويتبادل هذا الجزء تحليل أهم خصائص الدين العمومي المترتب على الخزينة خلال السنة المالية 2015، كما يتطرق إلى أهم التطورات التي شهدها الدين العمومي خلال السنوات الأخيرة. وذلك اعتمادا على المعطيات الواردة في الحسابات الإدارية لوزارة الاقتصاد والمالية.

• الدين العمومي للخزينة خلال السنة المالية 2015

بلغ حجم دين الخزينة 629,2 مليار درهم في ممت سنة 2015، بزيادة قدرها 42,6 مليار درهم أي 3,7% مقارنة بسنة 2014 (586,6 مليار درهم). ورغم هذا الارتفاع المسجل في حجم الدين، فإنه يعد الأدنى منذ ست سنوات حيث بلغت نسبة النمو 10,3% كمتوسط سنوي خلال هذه الفترة.

ويلاحظ من خلال الرسم البياني التالي أن قيمته ارتفعت بنسبة 92,11% في طرف عشر سنوات حيث كان يقدر ب 327,53 مليار درهم سنة 2005، وشهدت سنة 2012 أكبر نسبة زيادة سنوية فاقت 14,56%.

نسبة 38,46% من هذه النفقات للقران والمولات. وهكذا، فقد شكلت نفقات الدين المنجزة برسم سنة 2015 حوالي 23% من مجموع نفقات الميزانية العامة للارلة مقابل 21,09% سنة 2014. وتوزع نفقات الدين العمومي للخرزية المنجزة ما بين الدين العمومي الخارجي والدين العمومي الداخلي على الشكل التالي:

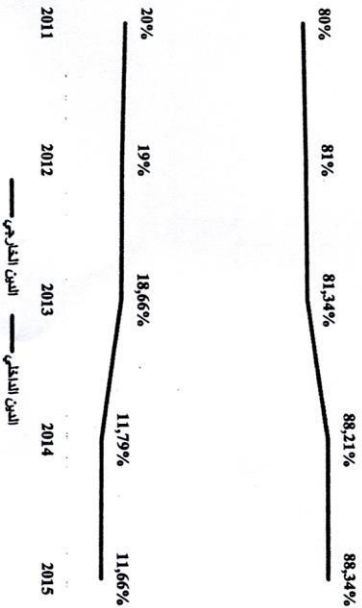
جدول رقم 14: توزيع نفقات الدين العمومي للخرزية بين الدين الخارجي والدين الداخلي (ملايين الدرهم)

عناصر الدين العمومي للخرزية	النفقات المنجزة		النسبة %	النسبة %	النسبة %
	الدين الداخلي	الدين الخارجي			
استهلاك الدين العمومي	4.618,16	56,79	38.300,87	62,17	61,54
نفقات الوارد والمولات	3.513,73	43,21	23.304,04	37,83	38,46
المجموع	8.131,89	100,00	61.604,91	100,00	100,00

ويبرز الجدول اعلاه استقرارا لنسب نفقات استهلاك الدين والنفقات المتعلقة بالقران والمولات، حيث بلغت حصة النفقات المتعلقة باستهلاك الدين سنة 2015 نسبة 61,54% من مجموع نفقات الدين العمومي للخرزية لهذه السنة، بعد ان كانت تمثل 62,57% سنة 2014. كما تم تخصيص 38,46% من خدمة الدين العمومي للخرزية للنفقات المتعلقة بالقران والمولات مقارنة مع سنة 2014 (37,43%).

مطلت نفقات الدين العمومي الخارجي للخرزية المنجزة سنة 2015 نسبة 11,66% من مجموع نفقات دين الخرزبية المنجزة مقابل 11,79% سنة 2014، حيث عرفت انخفاضا في السنوات الاخيرة وتم تعويضه بالدين الداخلي الذي سجلت نسبة نفقاته المنجزة سنة 2015 مستوى 88,34% مقابل نسبة 88,21% سنة 2014. ويمثل الرسم البياني اسفله تطور نسب نفقات الدين الداخلي والخارجي:

رسم بياني رقم 8: تطور نسب نفقات الدين الداخلي والدين الخارجي



مليار درهم) التي سجلت ايضا انخفاضاً بنسبة 54,33% مقارنة مع سنة 2014. وبين الرسم البياني التالي توزيع حصة الاقتراضات:

رسم بياني رقم 17: توزيع حصة الاقتراضات سنة 2015



وتجدر الإشارة الى أن مشروع قانون التصفية وكذا الحساب العام للمملكة برسم سنة 2015 لم يتضمن أي معطيات حول قيمة الاقتراضات الداخلية ذات الأمد القصير (أقل من سنتين). وقد كانت هذه الاقتراضات، التي لا يتم احتسابها كموارد الميزانية، تزيد من 5,69 مليار درهم كقران و 31,43 مليون درهم كمولات.

جواب وزارة الإقتصاد والمالية:

بما أن مجال القروض المتوقعة في إطار قانون المالية السنوي تقتصر على القروض ذات الأمد المتوسط والطويل، ولكون قانون التصفية يرمي إلى مقارنة الإنجازات النهائية مع التوقعات، فمن المنطقي، ولكي تصبح المقارنة، إلا تدرج القروض ذات الأمد القصير ضمن معطيات قانون التصفية. غير أن هذا لا يمنع من توفر المعطيات المتعلقة بالقروض بجميع أصنافها في وثائق إحصائية أخرى تمثل هذه الرزارة على نشرها بانتظام على موقعها الإلكتروني طبقاً للمعايير الدولية المتعارف عليها والإدلاء بها لتلبية حاجيات مختلف المستعملين.

• نفقات خدمة الدين العمومي للخرزية

بلغت الإقتراضات المقرحة لنتفقات الدين العمومي للخرزية سنة 2015 ما قدره 68,05 مليار درهم مقابل 57,31 مليار درهم سنة 2014. وتوزع هذه الإقتراضات بين نفقات استهلاك الدين العمومي للخرزية بنسبة 60,97%، ونفقات الوارد والمولات بنسبة 39,03%. وقد بلغت النفقات المنجزة 69,74 درهم مسجلة بذلك تجاوزاً للإقتراضات الأولية بلغ 2,38 مليار درهم أي بنسبة 3,41%. وقد استأثرت نفقات استهلاك الدين العمومي للخرزية بنسبة 61,54% في حين خصصت

- أزيد من 74% من نفقات استهلاك الدين العمومي الخارجي تم تخصيصها لتسديد نفقات استهلاك الدين المقرضة لدى المؤسسات العربية والإسلامية والجهوية والولائية، وفي مقدمتها البنك الإفريقي للتنمية بمبلغ 1,4 مليار درهم، والبنك الدولي للإنشاء والتنمية بمبلغ 1,36 مليار درهم؛

- نفقات استهلاك الدين العمومي الخارجي التي تم تخصيصها لتسديد القروض البرمجة مع بعض الدول في إطار ثنائي بلغت ما قدره 1,11 مليار درهم، ما يزيد عن 82% منها تقريباً كانت من نصيب ست دول، وهي فرنسا (28,04%) والولايات المتحدة الأمريكية (16,74%) واليابان (15,30%) والكويت (8,63%) والمملكة العربية السعودية (7,66%) والمانيا (6,86%).

من خلال الحساب الإداري لوزارة الاقتصاد والمالية، يلاحظ من جهة نسبة إنجاز إجمالية لنفقات استهلاك الدين العمومي الخارجي للخزينة تعادل 105% وهي تفسر بالتجاوزات التي عرفتها بعض البنود أهمها "استهلاكات إضافية برسم قروض صندوق النقد العربي الناتجة عن خسارة سعر الصرف" التي بلغت 87,98 مليون درهم مقابل توقعات 1 مليون درهم و "استهلاكات تنفع برسم القروض السوفيقية" التي بلغت 22,67 مليون درهم مقابل توقعات لا تتجاوز 6,80 مليون درهم. ومن جهة أخرى، لم يتم إنجاز أي نفقة بالنسبة لقرتي "القروض المحصل عليها على مستوى السوق المالية الدولية" و "صلحية إعادة هيكلة الدين".

جدول رقم 16: نسبة إنجاز نفقات استهلاك الدين العمومي الخارجي للخزينة حسب الجهة الدائنة (بملايين الدرهم)

الاصحقات الدائنة	الاصحقات الدائنة	نسبة الإنجاز %	الاصحقات الدائنة	الاصحقات الدائنة
المؤسسات العربية والإسلامية والجهوية والولائية	المؤسسات العربية والإسلامية والجهوية والولائية	بمبلغها	المؤسسات العربية والإسلامية والجهوية والولائية	المؤسسات العربية والإسلامية والجهوية والولائية
160,64	3,319,56	102,99	3,319,56	المؤسسات العربية والإسلامية والجهوية والولائية
0,00	419,26	96,97	406,56	مجلس الوحدة الأوربي
38,11	439,69	101,75	447,39	دول أمريكا وآسيا
23,55	211,10	0,00	234,64	دول عربية
15,86	6,80	0,00	22,67	دول أوروبية أخرى
0,00	2,83	0,00	0,00	السوق المالية الدولية
86,98	1,00	0,00	87,98	صندوق النقد العربي
0,00	0,20	0,00	0,20	صلحية إعادة هيكلة الدين
325,14	4,400,43	104,95	4,618,16	المجموع

- نفقات استهلاك الدين العمومي الداخلي للخزينة

بلغ مجموع نفقات استهلاك الدين العمومي الداخلي للخزينة سنة 2015 ما قدره 38,30 مليار درهم مقابل 36,17 مليار درهم سنة 2014، أي بزيادة نسبتها 5,91%، مقابل 13,73 مليار درهم سنة 2013. ويزن الجول والرسم البياني أسفله توزيع هذه النفقات حسب نوعية السندات:

ويمكن تفصيل نفقات الدين العمومي كالآتي:

■ النفقات المتعلقة باستهلاك الدين العمومي للخزينة

بلغت نفقات استهلاك الدين العمومي للخزينة سنة 2015 ما قدره 42,92 مليار درهم مقابل 40,59 مليار درهم سنة 2014، أي بزيادة بلغت نسبتها 5,75%، مقابل 17,84 مليار درهم سنة 2013. ويتجلى هذا الإرتفاع في زيادة 4,45% بالنسبة للدين الخارجي وزيادة 5,91% بالنسبة للدين الداخلي.

وقد خصصت نسبة 10,76% من هذه النفقات لتسديد مستحقات الدين الخارجي للخزينة ونسبة 89,24% لتسديد مستحقات الدين الداخلي للخزينة.

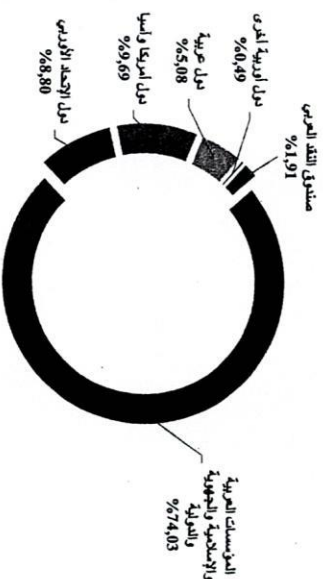
- نفقات استهلاك الدين العمومي الخارجي للخزينة

يوضح الجدول والرسم البياني التالي توزيع نفقات استهلاك الدين العمومي الخارجي للخزينة برسم سنة 2015 حسب الجهات الدائنة.

جدول رقم 15: توزيع نفقات استهلاك الدين العمومي الخارجي للخزينة برسم سنة 2015 حسب الجهات الدائنة (بملايين الدرهم)

الجهة الدائنة	المبلغ	النسبة %
المؤسسات العربية والإسلامية والجهوية والولائية	3,418,91	74,03
دول الإتحاد الأوربي	406,56	8,80
دول أمريكا وآسيا	447,39	9,69
دول عربية	234,64	5,08
دول أوروبية أخرى	22,67	0,49
السوق المالية الدولية	-	-
صندوق النقد العربي	87,98	1,91
المجموع	4,618,16	100,00

رسم بياني رقم 19: توزيع نفقات استهلاك الدين العمومي الخارجي للخزينة



ومن خلال هذه المخططات، يلاحظ أن:

جدول رقم 18: نسبة إيجاز نفقات استهلاك الدين العمومي الداخلي للجزيرة حسب الجهة الدائنة (بملايين الدرهم)

الاصحاحات الكبيرة المطروحة	اصحاحات الأداء المتوقعة على نهاية السنة	نسبة الإيجاز %	النفقات المتأجل المصدر	الاصحاحات النهائية	توزيع السندات لمدة 10 و 15 سنة
115,90	-	100,50	23.135,30	23.019,40	سندات الخزينة لمدة 5 سنوات
856,90	-	106,18	14.726,70	13.869,80	تغطية القسرة الحاصلة في قيمة إصدار سندات الخزينة
238,78	-	219,39	438,78	200,00	سندات التجهيز لمدة 10 سنوات
0,09	-	-	0,09	-	المجموع
1.211,67	-	103,27	38.300,87	37.089,20	

■ نفقات القوائد والصمولات

بلغت نفقات القوائد والصمولات سنة 2015 ما قدره 26,82 مليار درهم، مقابل 24,28 مليار درهم سنة 2014 و 21,92 مليار درهم سنة 2013. وتوزع هذه النفقات بين قوائد وصولات الديون الخارجية وأخرى مرتبطة بالديون الداخلية للجزيرة.

- نفقات القوائد والصمولات على الديون الخارجية للجزيرة

سقطت نفقات قوائد وصولات الديون الخارجية برسم سنة 2015 ما قيمته 3,51 مليار درهم، مقابل 3,22 مليار درهم سنة 2013، أي بزيادة 8,96%، مقابل 3,31 مليار درهم سنة 2012.

وقد خصصت هذه النفقات للجهات الدائنة كما يوضح الجدول التالي:

الجهة الدائنة	المبلغ	النسبة %
السوق المالية الدولية	2.090,72	59,50
المؤسسات العربية والإسلامية والجهوية والوطنية	1.020,54	29,04
الدين العام	144,31	4,11
دول أمريكا روسيا	101,82	2,90
دول الإتحاد الأوروبي	84,12	2,39
دول عربية	66,47	1,89
دول أوروبية أخرى	3,36	0,10
صولات أخرى ومصروف متعلقة بالدين	2,38	0,07
المجموع	3.513,73	100,00

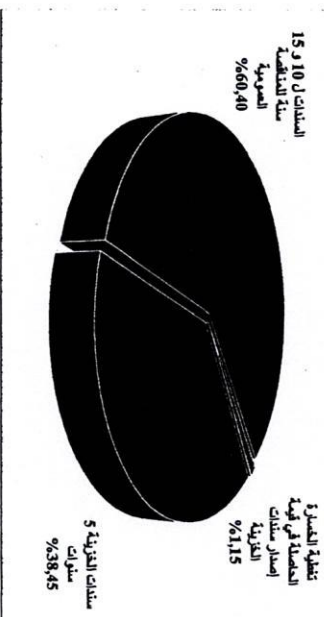
جدول رقم 19: نفقات قوائد وصولات الدين الخارجي حسب الجهات الدائنة (بملايين الدرهم)

ويبين الجدول أعلاه الرسم البياني التالي هيمنة السوق المالية العالمية وكذا المؤسسات العربية والإسلامية والجهوية والوطنية، على نفقات قوائد وصولات الدين الخارجي، والتي استقرت بإزيد من 88% من مجموع هذه النفقات.

جدول رقم 17: توزيع نفقات استهلاك الدين العمومي الداخلي للجزيرة حسب نوعية السندات (بملايين الدرهم)

نوعية السندات	المبلغ	النسبة %
سندات الخزينة لمدة 5 سنوات	14.726,70	38,45
السندات لمدة 15 و 10 سنة المتأجلة المغربية	23.135,30	60,40
سندات التجهيز لمدة 10 سنوات	0,09	0,00
تغطية القسرة الحاصلة في قيمة إصدار سندات الخزينة	438,78	1,15
المجموع	38.300,87	100,00

رسم بياني رقم 10: توزيع نفقات الدين العمومي الداخلي للجزيرة حسب نوعية السندات



تستحوذ سندات الدين من 10 و 15 سنة على أزيد من 60% من نفقات استهلاك الدين العمومي الداخلي للجزيرة بينما تقتصر سندات الخزينة من 5 سنوات على حوالي 38,45%. على غرار نفقات استهلاك الدين العمومي الخارجي للجزيرة، يلاحظ فتح اعتمادات تكميلية يقدر 1,21 مليار درهم همت بالخصوص "سندات الخزينة 5 سنوات" بحوالي 856,90 مليون درهم.

جدول رقم 21: نفقات فوائد ووصولات الدين الداخلي حسب نوع الدين (بملايين الدرهم)

النسبة %	مجموع الفوائد والوصولات	مبلغ الفوائد	مبلغ الوصولات	نوعية السندات
56,33	13.127,41	18,70	13.108,71	السندات لمدة 10 و 15 و 20 و 30 سنة للمنطقة السورية
24,55	5.721,00	31,43	5.689,57	القرضات على المدى القصير
19,12	4.455,63	21,74	4.433,89	سندات الخزينة لمدة 5 سنوات
0,00	0,01	0,00	0,01	سندات التجهيز لمدة 10 سنوات
100,00	23.304,04	71,87	23.232,18	المجموع

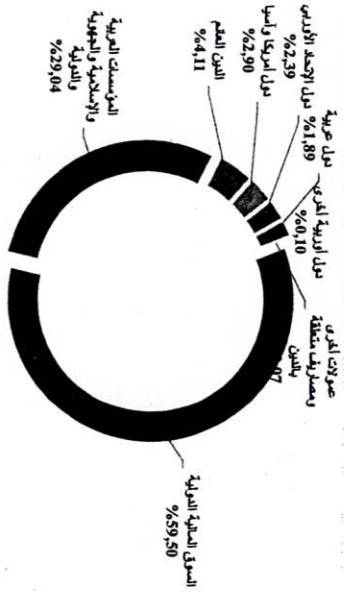
ويوضح من خلال هذا الجدول وكذا الرسم البياني التالي بأن سندات الخزينة ذات الأمد الطويل كلفت ما يفوق 56% من مجموع نفقات فوائد ووصولات الدين الداخلي، متبوعة بالدين الداخلي قصير الأمد الذي كلف تمويلات الخزينة أزيد من 24,55% من إجمالي نفقات فوائد ووصولات الدين الداخلي لسنة 2015، كما هو مبين في الرسم البياني التالي:

رسم بياني رقم 12: توزيع نفقات فوائد ووصولات الدين الداخلي



عكس فوائد ووصولات الدين الخارجي، يلاحظ أن نسبة الإنجاز الإجمالية لنفقات فوائد ووصولات الدين الداخلية للخزينة تفوق 102% و قد همت نسبة 99% من إجمالي الاعتمادات التكميلية المقترحة كلا من سندات الخزينة ذات الأمد الطويل والقرضات ذات الأمد القصير.

رسم بياني رقم 11: توزيع نفقات فوائد ووصولات الدين الخارجي



وصات نسبة الإنجاز الإجمالية لنفقات فوائد ووصولات الدين الخارجي نسبة 93% من الاعتمادات النهائية رغم اللجوء إلى الاعتمادات التكميلية المقترحة في بعض البنود والتي همت بالخصوص قفزة " المؤسسات العربية والإسلامية والجهوية والدولية" ببلغ 44,53 مليون درهم.

جدول رقم 20: نسبة إنجاز الاعتمادات النهائية المتوقعة بنفقات فوائد ووصولات الدين الخارجي حسب الجهات الدائنة (بملايين الدرهم)

الجهات الدائنة	الاعتمادات النهائية	النفقات المسددة بمسوقها	نسبة الإنجاز %	اعتمادات الأداء المتوقعة عند نهاية السنة	الاعتمادات التكميلية المتوقعة
السوق المالية السورية	2.107,86	2.090,72	99,19	17,14	0,00
المؤسسات العربية والإسلامية والجهوية والدولية	1.269,91	1.020,54	80,36	293,90	44,53
الدين العام	152,55	144,31	94,60	14,20	5,97
دول أمريكا وآسيا	100,56	101,82	101,25	3,82	5,08
دول أوروبا الغربية	88,76	84,12	94,78	5,46	0,83
دول أمريكا الغربية	61,28	66,47	108,46	1,82	7,01
دول أوروبا الغربية	1,08	3,36	309,88	0,00	2,28
وصولات أخرى وصرف منطقة بلندن	2,44	2,38	97,55	0,11	0,05
المجموع	3.784,44	3.513,73	92,85	336,45	65,74

نفقات الفوائد والوصولات على الدين الداخلي للخزينة

بلغت الفوائد والوصولات على الدين الداخلي للخزينة لسنة 2015، بما فيها الدين قصير المدى، ما يقارب 23,30 مليار درهم، مسجلة ارتفاعا بلغ 10,67% بالمقارنة مع سنة 2014 (21,06 مليار درهم)، وتتوزع كالتالي:

2 مرافق الدولة المسيرة بصورة مستقلة

تتضمن المادة 16 مكررة من القانون التنظيمي رقم 7.98 لقانون المالية، كما تم تغييره وتتميمه بنقضى القانون التنظيمي رقم 14.00، على أن مرافق الدولة المسيرة بصورة مستقلة هي "مصالح الدولة غير المتمتعة بالشخصية المتوفرة والتي تغطي بموارد ذاتية بعض نفقاتها غير المقطعة من الاعتمادات الموقفة في الميزانية العامة. ويجب أن يهدف نشاط المصالح المذكورة أساسا إلى إنتاج سلع أو تقديم خدمات مقابل دفع أجر".

و"تحدث مرافق الدولة المسيرة بصورة مستقلة بمقتضى قانون المالية الذي تقرر فيه مداخيلها ويحدد به المبلغ الأقصى للنفقات التي يمكن اقتطاعها من ميزانيتها. وتقرر صلاحيات ميزانيات مرافق الدولة المسيرة بصورة مستقلة ويوزن فيها وتتفقد طبق نفس الشروط المتعلقة بعمليات الميزانية العامة ما عدا الاستثناءات المنصوص عليها في قانون المالية".

وبحسب مقتضيات المادة 12 من القانون التنظيمي رقم 7.98 المشار إليه أعلاه، تقتفل تكاليف الدولة على نفقات الميزانية العامة ونفقات مرافق الدولة المسيرة بصورة مستقلة ونفقات الحسابات الخصوصية للخزينة.

وقد سجلت السنة المالية 2015 إحداحات مرافق واحد للدولة مسير بصورة مستقلة، يتمثل في "المؤسسة المركزية للتبوير وتخزين العتاد" التابعة لإدارة الدفاع الوطني، يبلغ عدد مرافق الدولة المسيرة بصورة مستقلة 205 مرافقا. لم يسجل هذا العدد أي تغييرات منذ 2012، ما عدا سنة 2014 التي بلغ فيها 204 على إثر حذف "قسم حوادث الشغل".

1.2 موارد ونفقات الاستغلال

1.1.2 موارد الاستغلال

بلغت التغييرات النهائية لموارد الاستغلال المتوقعة بمجموع مرافق الدولة المسيرة بصورة مستقلة سنة 2015 حوالي 5 ملايين درهم مقابل توقعات أولية قدرها 2,2 مليار درهم، أي بزيادة نسبتها 127,09% وقد بلغت الموارد المحصلة سنة 2015 ما قدره 3,90 مليار درهم مسجلة بذلك نسبة تحصيل قدرها 177,07%. وقد سجلت مداخيل هذه المرافق تراجعا بنسبة 15,75% مقارنة مع نتائج سنة 2014.

جدول رقم 22: نسبة إنجاز الاعتمادات النهائية المتعلقة بنفقات فرالد وخدمات اللوجستيك حسب نوع اللوجستيك (بملايين الدراهم)

نوعية الخدمات	نوع المصروف	الاعتمادات النهائية	النفقات بالموارد بمداخيلها	نسبة الإنجاز %	اصطفات الوجاه الدورانية على نهاية السنة	الاصطفات التكميلية المقوية
الخدمات المسيرة للمناطق الشمالية و 10 و 15 و 20 و 30 سنة	الفرالد	12.648,52	13.108,71	103,64	-	460,19
	المورلات	23,70	18,70	78,89	5,00	-
القرضات على المدى القصير	المجموع	12.672,22	13.127,41	103,59	5,00	460,19
	الفرالد	5.931,12	5.689,57	95,93	241,55	-
مداخيل الخزينة لمدة 5 سنوات	المورلات	30,04	31,43	104,62	-	1,39
	المجموع	5.961,16	5.721,00	95,97	241,55	1,39
مداخيل التجهيز لمدة 10 سنوات	الفرالد	4.129,49	4.433,89	107,37	-	304,41
	المورلات	12,80	21,74	169,84	-	8,94
المجموع	الفرالد	4.142,29	4.455,63	107,56	-	313,35
	المورلات	-	0,01	-	-	0,01
المجموع	المورلات	-	-	-	-	-
المجموع	المجموع	22.775,66	23.304,04	102,32	246,55	774,93

جدول رقم 25: بعض المرافق التي سجلت نسبة إنجاز ضئيفة وقائما كبيرا
الاعتمادات غير المستهقة (بملايين الدرهم)

الاعتمادات غير المستهقة المبلغ	نسبة الإجزاء %	التفصيلات	الاعتمادات النهائية
98,98	6,54	7,68	117,52
103,91	8,90	147,37	1.655,49
12,84	10,21	1,53	14,99
38,97	13,41	6,03	45,00
214,29	20,99	64,48	307,24
39,63	23,83	12,40	52,03
42,31	25,43	45,22	177,83
41,86	31,54	19,75	62,61
0,79	33,92	0,43	1,26
0,85	41,29	0,60	1,44
22,45	49,80	53,72	107,87

جواب وزارة الاقتصاد والمالية:

بدانة لاد من الاقادة بان اهم المشاريع الأساسية التي تستفيد منها مرافق الدولة المسيرة بصورة مستهقة او مستهقة القام بشاطها التي احدثت من اجله يتم إنجازها من خلال الميزانية العامة المخصصة القطاع التابعة له، حيث يهدف نشاط هذه المرافق بالأساس إلى إنتاج سلع أو تقديم خدمات مقابل دفع أجر.

كما تحذر الاشارة إلى انه طبقا لمحتجيات القانون التطبيقي للمالية يمكن، ان اقتضى الحال، ان ترصد الزيادة المحتملة لمداخل الاستغلال على النفقات لتمويل النفقات الاستثمار التي تتجزها مرافق الدولة المسيرة بصورة مستهقة. وبناء عليه، يجب اخذ هذا المعطى بعين الاعتبار عند احساب نسبة إنجاز نفقات الاستغلال بالنسبة لهذه المرافق، إذ يجب عدم احتساب الزيادة المرصودة للنفقات الاستثمار ضمن مداخل الاستغلال عند تحديد نسبة الإجزاء بالنسبة للنفقات الاستغلال.

وإذ ما اخذ هذا المعطى بعين الاعتبار، فنسب الإجزاء لدى بعض المرافق تشمل ارتفاعا كبيرا مقارنة مع النسب المسجلة وكما ان على ذلك فإن نسبة إنجاز نفقات الاستغلال لدى مرافق الدولة المسيرة بصورة مستهقة التابعة لوزارة التجهيز والنقل والوجستيك مستتقل من 8,90% إلى 59% كما ان نسبة إنجاز نفقات الاستغلال لدى مرافق الدولة المسيرة بصورة مستهقة التابعة لوزارة الاقتصاد والمالية مستتقل من 25,43% إلى 65,2%، ان هذه المعطيات توضح الفرق الكبير في النسب المسجلة بتغيير المداخل التي يتم اضطلاعها لتحديد هذه النسب.

كما يلاحظ ان بعض مرافق الدولة المسيرة بصورة مستهقة لم تسجل سنة 2015 أي عملية على مستوى حساباتها ويتعلق الأمر بالمرافق الواردة بالجول بعده:

مرافق الدولة المسيرة بصورة مستهقة التابعة ل	الاعتمادات النهائية	التفصيلات	النسب المسجلة %
الإدارة العامة للحكومة	117,52	7,68	6,54
وزارة التجهيز والنقل والوجستيك	1.655,49	147,37	8,90
وزارة الفلاحة والصيد البحري	107,71	67,24	62,42
وزارة الشباب والرياضة	85,77	63,13	73,61
وزارة الأوقاف والشؤون الإسلامية	29,37	18,75	63,83
وزارة الصناعة التقليدية والاقتصاد الإقليمي والتضامني	3,09	2,57	83,09
وزارة الطاقة والمعادن والماء والبيئة	107,87	53,72	49,80
وزارة الصناعة والتجارة والاستثمار والاقتصاد الرقمي	45,00	6,03	13,41
وزارة الثقافة	2,86	1,61	56,32
وزارة التشغيل والشؤون الاجتماعية	0,00	0,00	--
الوزارة المكلفة بالوظيفة الموسومة وتحت الإدارة	4,83	4,42	91,45
إدارة القطاع الوطني	646,80	475,34	73,49
الندوبية السامية للتخطيط	29,71	20,53	69,09
الندوبية السامية للمياه والغابات ومحاربة التصحر	52,03	12,40	23,83
وزارة التعمير وإعادة التراب الوطني	40,30	23,66	58,70
وزارة التضامن والمرأة والأسرة والتنمية الاجتماعية	1,44	0,60	41,29
الندوبية العامة لإدارة السجون وإعادة الإدماج	14,99	1,53	10,21
مجموع نفقات الاستغلال	4.922,47	1.947,83	39,57

من خلال المعطيات الواردة في الجول اعلاه، يلاحظ ان 73,45% من الاعتمادات النهائية على مستوى نفقات الاستغلال لمجموع المرافق كانت من نصيب المرافق التابعة لثلاثة قطاعات: وزارة التجهيز والنقل والوجستيك (33,63%) ووزارة الصحة (26,68%) وإدارة القطاع الوطني (13,14%). وتطبق نفس الملاحظة على تنفيذ هذه النفقات حيث تمثل القطاعات الثلاثة نسبة 74,70% من مجموع النفقات المساور بمرورها (وزارة الصحة بنسبة 42,73% وإدارة القطاع الوطني بنسبة 24,40% ووزارة التجهيز والنقل بنسبة 7,57%).

بالمقابل، لم تتجاوز نسبة الإجزاء الإجمالي لنفقات الاستغلال لهذه المرافق نسبة 40% وتورد الجول التالي بعض مرافق التي سجلت نسبة إنجاز ضئيفة وقائما كبيرا الاعتمادات غير المستهقة عند نهاية سنة 2015:

7 تم تحديد هذه النسب على أساس مجموع مداخل الاستغلال من احساب رصد زيادة مداخل الاستغلال على النفقات لتمويل نفقات الاستثمار التي تتجزها مرافق الدولة المسيرة بصورة مستهقة.

نسبة التخصيص مقارنة بالتقديرات الأولية %	نسبة التخصيص مقارنة مع التقديرات الأولية %	المناطق	التقديرات النهائية	المناطق	تقديرات الموارد	الوزارة
2.371,44	100,20	23,71	23,67	1,00	القسم الإداري	وزارة الاقتصاد والمالية
2.024,20	100,00	74,90	74,90	3,70	قسم المحافظة على الثروات السمكية	وزارة الفلاحة والصيد البحري
1.986,49	100,00	9,93	9,93	0,50	المعهد الفلمنكي للتكنولوجيا التطبيقية - التقنية والسياحية - من كل	وزارة السياحة
1.898,02	100,00	9,49	9,49	0,50	مديرية التجهيزات العامة	وزارة التجهيز والنقل والوجستيك
1.513,19	114,83	302,64	263,56	20,00	المركز الوطني لإجراء الاختبارات والتصديق	
1.081,30	159,49	6,49	4,07	0,60	مصلحة السجلات والمعدات - إدارة البيضاء	
1.034,10	129,20	258,53	200,10	25,00	المديرية العامة للطران المدني	

2.1.3. نفقات الاستثمار

حدد قانون المالية لسنة 2015 سقف النفقات الاستثمار في 801,96 مليون درهم مقابل 904,53 مليون درهم سنة 2014، بينما بلغت الاعتمادات التهادنية ما قدره 3,27 مليار درهم أي بزيادة قدرها 308,75%، بفعل التغييرات الناتجة عن قرارات وزير الاقتصاد والمالية برفع سقف التخصيلات. أما فيما يخص تنفيذ ميزانيات الاستثمار الخاصة بمرافق الدولة المسيرة بصورة مستقلة، فلم تتجاوز النفقات المأمور بصرفها مبلغ 11,669 مليون درهم، مسجلة بذلك معدل إنجاز ضعيف في حدود 20,49%، وهو ما يدفع إلى التساؤل حول مدى قدرة هذه المرافق على تنفيذ المشاريع المرتبطة بين أجهتها.

وتوزع هذه النفقات حسب القطاعات الوزارية كما يلي:

نسبة التخصيص مقارنة بالتقديرات الأولية %	نسبة التخصيص مقارنة مع التقديرات الأولية %	المناطق	المناطق	التقديرات النهائية	المناطق	تقديرات الموارد	تقديرات الموارد	تقديرات الموارد	تقديرات الموارد	تقديرات الموارد
--	--	0,00	0,00	0,00	0,00	0,00	0,00	0,00	0,00	0,00
--	--	0,42	0,00	0,00	0,00	0,00	0,00	0,00	0,00	0,00
--	100,00	0,02	0,02	0,02	0,02	0,02	0,02	0,00	0,00	0,00
311,22	100,00	9,34	9,34	9,34	6,34	3,00	3,00	3,00	3,00	3,00
270,05	100,51	42,40	42,18	42,18	26,48	15,70	15,70	15,70	15,70	15,70
--	--	0,00	0,00	0,00	0,00	0,00	0,00	0,00	0,00	0,00
172,46	69,69	14,31	20,54	20,54	12,24	8,30	8,30	8,30	8,30	8,30
--	100,00	0,21	0,21	0,21	0,21	0,00	0,00	0,00	0,00	0,00
--	177,19	3,83	2,16	2,16	2,16	0,00	0,00	0,00	0,00	0,00
376,44	84,78	3.018,93	3.560,85	3.560,85	2.758,89	801,96	801,96	801,96	801,96	801,96

ومن خلال المعطيات المبينة أعلاه، يتبين أن:

- 82,35% من مجموع موارد الاستثمار الخاصة بمرافق الدولة المسيرة بصورة مستقلة كانت نتائج مرافق تابعة لثلاث وزارات: وزارة التجهيز والنقل والوجستيك (68,54%) ووزارة الاقتصاد والمالية (9,15%) ووزارة الداخلية (4,67%)؛

- الموارد المخصصة لتجديرت في كثير من الأحيان التقديرات الواردة بقانون المالية برسم سنة 2015 وذلك بنسب مهمة، بل إن مجموعة من هذه المرافق لم يتم توقع أي إيراد للاستثمار بشأنها على مستوى قانون المالية 2015، وهو ما يحد من دور قانون المالية كإداة توقع وتخصيص للموارد والتكاليف ضمن توازن اقتصادي وسلي محدد (الفصل 1 من القانون التنظيمي رقم 98-7 لقانون المالية).

ويورد الجدول التالي، على سبيل المثال، بعضا من هذه المرافق:

جدول رقم 28: بعض المرافق ذات نسب عالية للتخصيص أو ذات تخصيصات مهمة غير متوقعة (بملايين الدرهم)

نسبة التخصيص مقارنة بالتقديرات الأولية %	نسبة التخصيص مقارنة مع التقديرات الأولية %	المناطق	المناطق	التقديرات النهائية	المناطق	تقديرات الموارد	المناطق	الوزارة
--	3.135,78	4,13	0,13	0,00	المعهد الملكي للعلوم الرياضية - الرباط	وزارة الشباب والرياضة		
--	1.194,97	11,95	1,00	0,00	مديرية الشؤون الاقتصادية والإجتماعية	وزارة الشؤون الخارجية والتعاون		
--	177,19	3,83	2,16	0,00	مصلحة وحدات الإنتاج لإدارة السمون	مصلحة وحدات الإنتاج لإدارة السمون	وزارة الفلاحة والصيد البحري	
--	152,34	15,31	10,05	0,00	مصلحة مراقبة المؤسسات والقاعات الرياضية	مصلحة مراقبة المؤسسات والقاعات الرياضية	وزارة الشباب والرياضة	
--	102,59	123,45	120,33	0,00	إدارة الجمارك والصرفاء غير المسيرة	إدارة الجمارك والصرفاء غير المسيرة	وزارة الاقتصاد والمالية	

وبصفة خاصة، يلاحظ أن مديرية الشؤون الاقتصادية التابعة لوزارة الشؤون الخارجية والتعاون بصفتها مرافقا للدولة مسير بطريقة مستقلة قد سجلت تجاوزا للإعتمادات بلغ 4,28 مليون درهم بعد أن كان هذا التجاوز حوالي 2,01 مليون درهم سنة 2014

ويوضح الجدول التالي نسب الإنجاز مقارنة مع الاعتمادات النهائية بالنسبة لبعض المرافق التي عرفت تغييرات مهمة ناتجة عن رفع سقف التعملات:

الإعتمادات المتوفرة عند نهاية السنة	نسبة الإنجاز	التفاوت المأمور بسرهها	الإعتمادات النهائية	تغييرات التغيرات الناتجة عن قرارات رفع سقف التعملات	تغييرات تقنين المقتضى	مرافق الدولة المسيرة بصورة مستقلة التابعة ل
0,00	--	0,00	0,00	0,00	0,00	رئيس الحكومة
0,00	90,00	0,04	0,05	0,05	0,00	وزارة العدل والبريد
-4,28	527,66	5,28	1,00	1,00	0,00	وزارة الشؤون الخارجية والتعاون
155,51	8,51	14,46	169,97	169,97	0,00	وزارة الداخلية
33,07	8,41	3,04	36,11	27,00	9,11	وزارة الإحصاء
0,00	--	0,00	0,00	0,00	0,00	وزارة التربية الوطنية والتكوين المهني
175,56	22,36	50,57	226,13	122,13	104,00	وزارة الصحة
218,54	21,42	59,57	278,12	277,12	1,00	وزارة الاقتصاد والمالية
20,84	38,97	13,31	34,15	17,15	17,00	وزارة السياحة
18,86	17,65	4,04	22,90	22,90	0,00	الأمينة العامة للحكومة
1.744,86	19,51	422,87	2.167,73	1.588,73	579,00	وزارة التجهيز والمياه والرياحنة
89,74	32,29	42,79	132,53	108,53	24,00	وزارة الزراعة والصيد البحري
10,18	0,00	0,00	10,18	10,18	0,00	وزارة الشباب والرياضة
0,00	--	0,00	0,00	0,00	0,00	وزارة الأوقاف والشؤون الإسلامية
0,28	82,91	1,35	1,63	0,35	1,28	وزارة المساعفة والتقنية والاقتصاد الاجتماعي والاشخاصي
80,15	27,30	30,10	110,26	71,69	38,57	وزارة الطاقة والتمكين والماء والبيئة
1,00	0,00	0,00	1,00	0,00	1,00	وزارة المساعفة والتجارة والاستثمار والاقتصاد الرقمي
0,00	--	0,00	0,00	0,00	0,00	وزارة الثقافة
0,00	--	0,00	0,00	0,00	0,00	وزارة التشغيل والشؤون الاجتماعية
0,00	99,78	0,02	0,02	0,02	0,00	الوزارة المنتدبة لدى رئيس الحكومة المكلفة بإقليمية العمومية وتحت الإدارة
4,17	55,38	5,17	9,34	6,34	3,00	إدارة الفاع الوطني
33,24	21,21	8,95	42,18	26,48	15,70	المديرية المسماة بالتخطيط
0,00	--	0,00	0,00	0,00	0,00	المديرية المسماة بالمياه والفيضان ومجاري النضمر
13,36	34,94	7,18	20,54	12,24	8,30	وزارة التسيير وإعداد القرب الوطني
0,21	0,00	0,00	0,21	0,21	0,00	وزارة التسيير والتمويل والخدمة الاجتماعية
1,78	17,52	0,38	2,16	2,16	0,00	المديرية المسماة بوزارة الشؤون وإعداد الإجماع
2.597,08	20,49	669,11	3.266,19	2.464,23	801,96	مجموع تفتت الإستثمار

جدول رقم 09: تفتت ميزانيات الاستثمار الخاصة بمرافق الدولة المسيرة بصورة مستقلة حسب القطاعات التابعة لها (بملايين الدرهم)

تجدر الإشارة إلى أن تغييرات بعض مرافق الدولة المسيرة بصورة مستقلة سجلت تغييرات مهمة نتيجة الرفع من سقف تحملاتها، في حين انحصرت التغيرات المأمور بصرفها في نسب ضمنيّة، وبالتالي يطرّح التساؤل حول مدى الحاجة إلى الرفع من سقف التعملات إذا كانت نسبة الإنجاز لا ترقى إلى مستوى هذا الرفع.

جدول رقم 31: تزخيمات الالتزام مقدما بالتلفات

ملاحظات	مبلغ الالتزام مقدما بالتلفات (مليون درهم)	بيان الحساب الخصوصي	نوع الحساب الخصوصي	المادة
	نفس الالتزام المقدم بالتلفات سنة 2014	صندوق دعم المبادرة الوطنية للتنمية البشرية	حساب مرصد أمور خصوصية	35
	نفس الالتزام المقدم بالتلفات سنة 2014	الصندوق الخاص بالطرق	حساب مرصد أمور خصوصية	36
	نفس الالتزام المقدم بالتلفات سنة 2014	الصندوق الوطني للمل	حساب مرصد أمور خصوصية	37
	نفس الالتزام المقدم بالتلفات سنة 2014	الصندوق الوطني للتنمية الريفية	حساب مرصد أمور خصوصية	38
	نفس الالتزام المقدم بالتلفات سنة 2014	الصندوق الخاص بوضع وثائق الهوية الالكترونية ووثائق السفر	حساب مرصد أمور خصوصية	39
	نفس الالتزام المقدم بالتلفات سنة 2014	الصندوق الوطني الفلوبي	حساب مرصد أمور خصوصية	40
	نفس الالتزام المقدم بالتلفات سنة 2014	الصندوق الخاص لدعم مؤسسات السمور	حساب مرصد أمور خصوصية	41
	نفس الالتزام المقدم بالتلفات سنة 2014	اقتناء واصلاح معدات القوات المسلحة الملكية	حساب التلفات من المحصنات	42
		المجموع		
		64.128,00		

وتجدر الإشارة إلى أن مشروع قانون التصفية لسنة 2015 لم يتضمن أي مطعيات حول استعمال هذه الالتزامات.

1.3. موارد ونفقات الحسابات الخصوصية للجزئية

تتوزع موارد ونفقات الحسابات الخصوصية للجزئية حسب أصناف هذه الحسابات برسم سنة 2015، كما هو مبين بالجداول التالي:

جدول رقم 32: موارد ونفقات الحسابات الخصوصية للجزئية برسم سنة 2015 (بملايين الدرهم)

ملاحظة	الأرصدة عند نهاية سنة 2015	التلفات	الموارد	دائنة	الأرصدة عند بداية سنة 2015	ملاحظة	القائمة
	دائنة	مديونة	التلفات	الموارد	دائنة	مديونة	الحسابات الرصدية لأموال خصوصية
	105.481,73	0,00	53.633,42	65.435,51	93.679,64	0,00	حسابات الاكورا ط
	0,00	3.847,90	311,77	0,00	0,00	3.536,13	في الهيئات الدورية
	0,00	88,81	10,50	8,24	0,00	86,55	حسابات الحسابات التقفية
	182,86	647,38	0,00	49,47	157,00	670,99	حسابات القروض
	0,00	0,00	0,00	0,00	0,00	0,00	حسابات التقيقات
	9.064,30	0,00	12.222,96	12.302,74	8.984,52	0,00	حسابات التلفات من المحصنات
	114.728,88	4.584,08	66.178,64	77.795,95	102.821,16	4.293,66	المجموع العام

أحدث قانون المالية لسنة 2015 حسابين خصوصيين:

- حساب مرصد أمور خصوصية مسمى "صندوق محاربة اللش الجرمي" حسب المادة 15 من قانون المالية 2015.
- وحساب مرصد أمور خصوصية مسمى "صندوق الاموال المتألمة من الإبداعات بالجزئية" حسب المادة 16 من قانون المالية 2015.

وقام بتغيير العمليات المنجزة في إطار بعض الحسابات الخصوصية للجزئية سواء فيما يتعلق بالجانب الدائن أو المدين أو هما معا، وقد همت هذه العملية عشر حسابات مرصدية لأموال خصوصية وهي:

- المادة 17: صندوق التهوؤ بتفعيل الشباب؛
 - المادة 18: صندوق مواكبة إصلاحات النقل الحضري والربط بين المدن؛
 - المادة 19: صندوق إنعاش الاستثمارات الذي أصبح يسمى "صندوق التنمية الصناعية والاستثمارات"؛
 - المادة 20: الصندوق الوطني لدعم البحث العلمي والتنمية التكنولوجية؛
 - المادة 21: صندوق تضامن مؤسسات التأمين؛
 - المادة 22: مرصودات الخدمات المالية؛
 - المادة 23: الحساب الخاص بفتح دول مجلس التعاون الخليجي؛
 - المادة 24: صندوق تحديث الإدارة العمومية؛
 - المادة 25: صندوق مشاركة القوات المسلحة الملكية في مأموريات السلام؛
 - المادة 26: صندوق دعم العمل التقني لفائدة المغاربة المقيمين بالخارج.
- وحذف الحساب المرصد لأموال خصوصية المسمى "صندوق" أجرة الخدمات المقدمة من قبل الوزارة المكلفة بالمالية برسم مصاريف رقابية ومراقبة مقاولات التأمين وإعادة التأمين" وفق المادة 27 من قانون المالية لسنة 2015.
- كما تم الإذن بالالتزام مقدما بالتلفات من الاعتمادات التي سترصد في السنة المالية 2016 لفائدة حسابات خصوصية للجزئية بمبلغ إجمالي قدره 64,13 مليار درهم، وقد همت هذه الترخيمات سبعة حسابات مرصدية لأموال خصوصية وحساب واحد يتعلق بالتلفات من المحصنات وهي نفسها التي تم الإذن لها من خلال القانون المالي 2014 حيث كان المبلغ الإجمالي في حدود 46,35 مليار درهم.

1.1.3. الموارد

بلغت الموارد الإجمالية للحسابات المخصصة للخرينة لسنة 2015 ما مجموعه 77,80 مليار درهم، مقابل توقعات قدرها 76,62 مليار درهم، أي بنسبة تحصيل قدرها 101,54%.

وتوزع هذه الموارد حسب أصناف الحسابات المخصصة للخرينة، كما هو مبين بالجدول التالي:

جدول رقم 34: توزيع الموارد حسب أصناف الحسابات المخصصة للخرينة
برسم سنة 2015 (بملايين الدرهم)

نسبة التحصيل مقارنة مع التوقعات الأولية %	الموارد	تقديرات سنة 2015	بيوتان الحسابات المخصصة للمورد
99,3	65.435,51	65.909,37	الحسابات المرصدة لأموال مخصصة للخرينة
--	0,00	التفكك	حسابات الائحة في الهيئات الخيرية
4,1	8,24	200,00	حسابات القروض
141,7	49,47	34,91	حسابات التبرعات
--	0,00	التفكك	حسابات التبرعات من المخصصات
117,4	12.302,74	10.475,14	حسابات التبرعات من المخصصات
101,5	77.795,95	76.619,42	مجموع موارد الحسابات المخصصة للخرينة

ومن خلال المخططات الواردة في الجدول أعلاه يتبين أن الحسابات المرصدة لأموال مخصصة استأثرت بحصة 84% من مجموع الموارد المحصلة للحسابات المخصصة للخرينة مقارنة بحسابات التبرعات من المخصصات بنسبة 16%.

ومن أصل 76 حسابا مخصصا للخرينة مفتوحا برسم السنة المالية 2015، حقق 29 حسابا أكثر من 96% من مجموع موارد الحسابات المخصصة. وتأتي موارد حساب "حصة الجماعات المحلية من حصيلة الخيرية على القيمة المضافة"، هذه السنة، على رأس القائمة بنسبة 29%، يليها الحساب الخاص بقران وإصلاح معدات القوارط المسجلة بنسبة 14%. وقاما يلي أهم هذه الحسابات:

الحسابات المرصدة لأموال مخصصة

بالمقارنة مع السنوات السابقة فقد سجلت الحسابات المرصدة لأموال مخصصة ارتفاعا كبيرا على مستوى أرصدها إذ بلغت عند نهاية سنة 2015 ما مجموعه 105,48 مليار درهم، بل ارتفاع بلغ 11,72 مليار درهم مقارنة بسنة 2014.

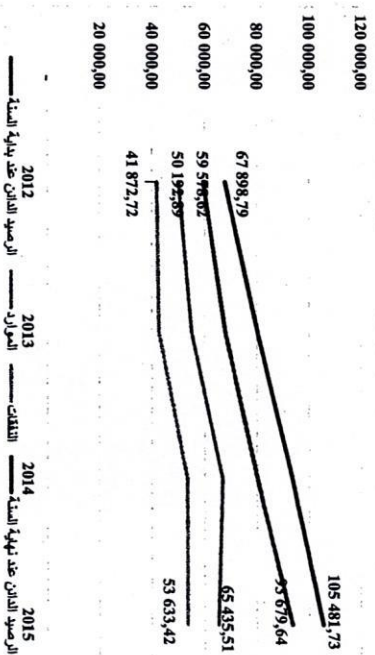
ويوضح الجدول التالي تطور أرصدة هذه الحسابات عند بداية ونهاية السنة المالية وكذا مواردها وتوقعاتها ما بين 2012 و 2015.

جدول رقم 33: تطور أرصدة وموارد وتوقعات الحسابات المرصدة
لأموال مخصصة ما بين سنتي 2012 و 2015 (بملايين الدرهم)

الرصيد	2012	2013	2014	2015
الرصيد الدائن عند بداية السنة	59.578,62	67.898,79	80.252,02	93.679,64
الموارد	50.192,89	54.940,45	66.939,99	65.435,51
التفكك	41.872,72	42.587,22	53.434,87	53.633,42
الرصيد الدائن عند نهاية السنة	67.898,79	80.252,02	93.757,14	105.481,73

ويجدرى هنا الارتفاع إلى التو المطرد لموارد هذه الفئة من الحسابات من سنة لأخرى، إذ تم تسجيل نمو بنسبة 30,37% ما بين سنتي 2012 و 2015 مع انخفاض طفيف بين 2014 و 2015 بحوالي 2,25%. وبالمقابل بلغت نسبة تطور توقعات هذه الحسابات ما بين 2012 و 2015 بنسبة 28,09% لتبلغ سنة 2015 ما مجموعه 53,6 مليار درهم.

رسم يوضح رقم 14: تطور أرصدة وموارد وتوقعات الحسابات المرصدة لأموال مخصصة



وقد لوحظ أن 13 حساباً خصوصياً لم يسجل أي مبلغ على مستوى تحصيل المدائيل برسم سنة 2015 منها ستة حسابات مرصدة لأموال خصوصية وحسابين النفقات من المخصصات، ويتعلق الأمر بالحسابات التالية:

جدول رقم 36: حسابات خصوصية لم تسجل أي مبلغ على مستوى تحصيل المدائيل برسم سنة 2015

ملاحظات	بيوتان الحسابات	الذمة
نفس الملاحظة بالنسبة ل 2014	صندوق الدعم التقني لمصالح العائقة ومراقبة الأسعار	حسابات الإخراط في حسابات الترتيب
	والمحقوق الإحتياطية	
	صندوق محاربة آثار الجفاف	
	الصندوق الخاص ببنك مدينة فاس	
	صندوق المزاينة والتنمية الجوية	
	الصندوق الخاص بالركعة	
	الصندوق الخاص بترويد السكن التوربين بلماء	
	الصندوق الخاص بخصم عملية تزويد السكن التوربين بلماء	
	الصندوق الخاص بالترتيب	
	حساب الإخراط في مؤسسات بروتين وروس	
سجلات 61,449,18 درهم سنة 2014	حساب الإخراط في الهيئات العربية والإسلامية	حسابات الإخراط في الهيئات الدولية
نفس الملاحظة بالنسبة ل 2014	حساب الإخراط في المؤسسات المتعددة الأطراف	حسابات الترتيب
	التقروض الممنوحة للمؤسسات المحلية	حسابات الترتيب
	حساب عمليات تمويل أسهل القابلة والمستقاة على الإقراضات الخارجية	حسابات الترتيب
	الصندوق الخاص بالتنمية الجوية	حسابات الترتيب
	النفقات الخاصة بتسيمة الأقاليم الصحراوية	حسابات الترتيب

2.1.3 التكاليف

بلغت النفقات المأمور بصرفها في إطار الحسابات الخصوصية للجزيرة برسم سنة 2015 ما مجموعه 66,18 مليار درهم مقابل 67,01 مليار درهم سنة 2014، أي يترافع نسبتته 1,24%. وتوزع هذه النفقات ما بين مختلف أصناف الحسابات كما هو مبين بالجداول التالية:

جدول رقم 37: توزيع تكاليف الحسابات الخصوصية للجزيرة حسب الأصناف


نوع النفقات	البيوتان الحسابات	تقارير	قانون المالية	بيوتان الحسابات
النفقات	الائتمانات	تقارير	قانون المالية	بيوتان الحسابات
53,633,42	63,963,69	133,872,96	81,559,89	52,313,06
311,77	311,77	424,60	0,00	424,60
10,50	10,50	0,00	0,00	0,00
0,00	0,00	0,00	0,00	0,00
0,00	0,00	0,00	0,00	0,00
12,222,96	21,174,66	21,204,50	10,729,36	10,475,14
66,178,64	85,460,62	155,502,06	92,289,25	63,212,81

جدول رقم 35: لائحة بأهم الحسابات الخصوصية للجزيرة من حيث الموارد (بملايين الدرهم)

الموارد	تقديرات سنة 2015	بيوتان الحسابات	الذمة
22,391,23	24,084,43	حصة الجماعات المحلية من حصة العربية على التربة المصنفة	الحسابات المرصدة لأموال خصوصية
10,554,89	10,200,00	التقراء وإصلاح حدائق القوات المسلحة الملكية	حسابات النفقات من المخصصات
5,133,29	4,200,00	صندوق دعم التمليك الإجمالي	
3,715,93	13,000,00	الحساب الخاص ببيع دول مجلس التعاون الخليجي	
3,107,59	2,200,00	الصندوق الخاص بالطقس	
2,985,75	3,096,00	صندوق دعم المجلدات الوثائقية للتنمية البشرية	
2,922,65	500,00	صندوق التنمية اللاجئة	الحسابات المرصدة لأموال خصوصية
2,567,66	3,000,00	صندوق التنمية الصناعية والإستثمارات	
2,396,74	2,420,00	صندوق التضامن للسكن والإستثمار المركزي	
2,025,95	1,000,00	الحساب الخاص بالصناعات المركزية	
1,600,70	114,00	صندوق مواكبة إصلاحات النقل المركزي الحضري والربط بين المدن	
1,569,15	1,640,00	الحساب الخاص باستبدال أملاك الدولة	
1,464,20	566,50	تمويل نفقات تجهيز ومعالجة البطالة	
1,445,00	التفكير	صندوق المدينة العلمية للدراسات والتوثيق	
1,332,34	1,324,00	صندوق التنمية القروية والمناطق الجبلية	حسابات النفقات من المخصصات
1,295,27	800,00	الصندوق الوطني للتنمية الريفية	الحسابات المرصدة لأموال خصوصية
1,215,69	350,00	مروضات المصالح المالية	
994,71	390,00	صندوق محاربة الرشخ الجرمي	
747,25	801,21	الصندوق الخاص بحصيلة الضرائب المرصدة للجهات	
737,62	400,00	الصندوق الوطني العائلي	
552,30	360,00	صندوق الأموال العائلي من الإبداعات بالجزيرة	
538,27	400,00	الصندوق الخاص لدعم المحاكم	
502,50	التفكير	صندوق مشاركة القوات المسلحة الملكية في ماوريتك السلاح والأعمال الإنسانية والاعم برسم التعاون الدولي	
501,70	560,00	صندوق تضامن مؤسسات التأمين	
494,74	508,43	الصندوق الخاص بوضع وثائق الهوية الإلكترونية ووثائق السفر	
431,40	120,00	الصندوق الخاص لدعم مؤسسات السجون	
423,19	30,00	صندوق الدعم للقائد الأمن الوطني	
414,24	464,00	صندوق التطوير السائل وتنمية المياه المستعملة	
399,64	196,31	صندوق تغيير المخاطر المتعلقة بالقرضات الغير المضمونة من طرف الدولة	
3,334,33	3,894,55		الحسابات الأخرى
77,795,95	76,619,42		مجموع موارد الحسابات الخصوصية للجزيرة

وبين الرسم البياني التالي تبيان الاعتقالات على مستوى الحسابات المرصدة لأمر خصومية وحسابات النفقات من المخصصات:

رسم بياني رقم 15: تبيان اعتقالات الحسابات المرصدة لأمر خصومية وحسابات النفقات من المخصصات ومجموع الحسابات الخصومية



خلال سنة 2015، شكلت نفقات "الحسابات المرصدة لأمر خصومية" ما نسبته 81% من مجموع النفقات المتعلقة بالحسابات المرصدة للخرزية، في حين بلغت نفقات "حسابات النفقات من المخصصات" ما نسبته 18%.

ومن بين مجموع الحسابات الخصومية للخرزية، نجد أن 28 حساباً من أصل 76 أنفقت 97% من إجمالي نفقات الحسابات الخصومية للخرزية. وبين الجدول التالي هذه الحسابات الخصومية:

جدول رقم 38: لائحة بأسماء الحسابات الخصومية للخرزية حسب حجم الإنفاق (رحلاتين الرام)

التفصيل	تقديرات 2015 سنة	يوسان المصنوبات	المبلغ
حصة الجاعات المحلية من حصة الخزرية على القيمة المحققة	24,500,14	24,084,43	الحسابات المرصدة لأمر خصومية
شراء وإصلاح معدات القوات المسلحة الملكية	10,170,72	10,200,00	حسابات النفقات من المخصصات
صندوق التنمية التلاحية	3,191,74	500,00	المرصدة لأمر الحسابات خصومية
الصندوق الخاص بالطرق	3,021,56	2,200,00	المرصدة لأمر الحسابات خصومية
صندوق دعم المبادرة الوطنية للتنمية البشرية	2,438,68	3,096,00	المرصدة لأمر الحسابات خصومية
صندوق دعم التعاقد الاجتماعي	2,194,02	3,800,00	المرصدة لأمر الحسابات خصومية

التفصيل	تقديرات 2015 سنة	يوسان المصنوبات	المبلغ
صندوق التضامن الملكي والإندماج الحضري	2,136,34	2,420,00	المرصدة لأمر الحسابات خصومية
الصناديق الخاصة بالصيانة المركزية	1,663,52	1,000,00	المرصدة لأمر الحسابات خصومية
تمويل نفقات التجهيز ومحاربة البطالة	1,530,96	566,50	المرصدة لأمر الحسابات خصومية
صندوق المديرية العامة للدراسات والتوثيق	1,445,00	التفكرة	المرصدة لأمر الحسابات خصومية
الصندوق الوطني لتنمية الرياضة	1,327,34	800,00	المرصدة لأمر الحسابات خصومية
صندوق مراكبة اصلاحات النقل الطرقي الحضري والربط بين المدن	1,158,63	114,00	المرصدة لأمر الحسابات خصومية
الصناديق الخاصة باستبدال املاك الولاية	1,072,55	1,640,00	المرصدة لأمر الحسابات خصومية
الصندوق الخاص بوضع وثائق الولاية الإلكترونية ووثائق المدن	802,92	508,43	المرصدة لأمر الحسابات خصومية
الصندوق الخاص بحصيلة الصمرات المرصدة للجهات	773,33	801,21	المرصدة لأمر الحسابات خصومية
صندوق التنمية القروية والمناطق الجبلية	673,45	1,324,00	المرصدة لأمر الحسابات خصومية
مرصحات المصالح المالية	670,70	350,00	المرصدة لأمر الحسابات خصومية
صندوق محاربة الفسح الجرمي	618,25	390,00	المرصدة لأمر الحسابات خصومية
الصندوق الوطني العائلي	597,11	400,00	المرصدة لأمر الحسابات خصومية
صندوق تنمية الجماعات المحلية ووثقها	578,49	274,64	المرصدة لأمر الحسابات خصومية
صندوق التنمية المحلية	542,81	التفكرة	المرصدة لأمر الحسابات خصومية
صندوق اللبوس بتسجيل الشباب	457,41	680,00	المرصدة لأمر الحسابات خصومية
صندوق الأورال العقائدية من الإحداثيات بالخرزية	446,50	360,00	المرصدة لأمر الحسابات خصومية
الصندوق الخاص لدعم مؤسسات السمور	435,28	120,00	المرصدة لأمر الحسابات خصومية
صندوق مكافحة آثار الكوارث الطبيعية	400,00	200,00	المرصدة لأمر الحسابات خصومية
صندوق التطوير المسائل وتنمية المياه المستعملة	399,70	464,00	المرصدة لأمر الحسابات خصومية
صندوق مشاركة القوات المسلحة الملكية في ماوريات السلام والأعمال الإنسانية ودعم برسم التعاون الدولي	379,11	التفكرة	المرصدة لأمر الحسابات خصومية

التقانات المأمور بصرفها المباشر عليها	نسبة الزيادة في الإحصاءات النهائية	الإحصاءات النهائية	تغيير الإحصاءات	الإحصاءات الأولية	المستحقات
49,94	8,44	2.532,67	2.232,67	300,00	صندوق الخدمة الأساسية للمواصلات
542,81	-	2.401,37	2.401,37	التفكرة	صندوق التعمية الطاقية
1.327,34	2,71	2.165,70	1.365,70	800,00	الصندوق الوطني لتممية الرياضة
353,45	5,34	2.134,85	1.734,85	400,00	الصندوق الخاص لدم المحاكم
435,28	17,59	2.110,59	1.990,59	120,00	الصندوق الخاص لدم مؤسسات السمون
1.158,63	17,23	1.964,52	1.850,52	114,00	صندوق موازنة إصلاحات النقل المروري الحضري والرباط بين المدن
597,11	4,20	1.679,82	1.279,82	400,00	الصندوق الوطني الغابوي
802,92	3,30	1.678,33	1.169,91	508,43	الصندوق الخاص بوضع وثائق الهوية الإلكترونية ووثائق السفر
1.530,96	2,84	1.610,76	1.044,26	566,50	تمويل نفقات التجهيز وسحارية البطالة
1.445,00	-	1.445,00	1.445,00	التفكرة	صندوق المعنوية العامة للرسات والتوثيق
379,11	-	1.028,77	1.028,77	التفكرة	صندوق مشاركة القوات المسلحة الملكية في مأمريات السلام والأعمال الإنسانية والدم بوسم التعاون الدولي
54,34	4,41	882,80	682,80	200,00	الصندوق الوطني للصحة وتعمين البيئة
618,25	2,03	789,92	399,92	390,00	صندوق سحارية النش الجبركي
400,00	3,83	765,42	565,42	200,00	صندوق مكافحة آثار الكوارث الطبيعية
101,81	28,57	642,89	620,39	22,50	الصندوق الوطني لدم البحث العلمي والتعمية التكنولوجية
0,57	62,69	626,89	616,89	10,00	صندوق الإصلاح الزراعي
578,49	2,17	595,88	321,23	274,64	صندوق ترقية الجماعات المحلية وبنائها
271,28	6,52	587,10	497,10	90,00	الصندوق الخاص بالانقطاعات من الرمان المتبادل
50,01	3,65	584,75	424,75	160,00	صندوق التكامل العائلي
116,12	19,06	571,88	541,88	30,00	صندوق الدعم لثلاثة الأمن الوطني
135,01	2,26	452,27	252,27	200,00	الصندوق الخاص بتعميش ودعم الوقاية المدنية
123,41	17,26	345,13	325,13	20,00	الصندوق الوطني للعمل العائلي
150,35	4,43	332,33	257,33	75,00	صندوق تسمية الصيد البحري
183,20	3,10	310,33	210,33	100,00	الصندوق الخاص بتفاح الصيد
74,06	4,22	168,88	128,88	40,00	صندوق الدعم لثلاثة الترك الملكي
16,12	7,50	120,06	104,06	16,00	صندوق الصيد البري والصيد في المياه الداخلية
5,44	8,74	87,40	77,40	10,00	صندوق تحديد الأضرار المرمومية
2,12	3,20	51,23	35,23	16,00	صندوق تحديد المالك العام البحري
28,75	88,10	44,05	43,55	0,50	الصندوق الخاص بالملاقات العامة والمياه
3,46	-	40,96	40,96	التفكرة	الصندوق الخاص بتعمين عملية تزويد السكان الفرويين بالمياه الصالحة للشرب

التقانات	تغييرات سنة 2015	بوسن المستحقات	الذمة
353,45	400,00	الصندوق الخاص لدم المحاكم	
2.198,93	6.519,60		المستحقات الأخرى
66.178,64	63.212,81		مجموع نفقات المستحقات المخصوصة للخرينة

2.3. رفع سقف تحملات الحسابات المخصوصة للخرينة

بناء على المادة 19 من المرسوم رقم 2.98.401 صادر في 9 محرم 1420 (26 أبريل 1999) المتعلق بإعداد وتنفيذ قوانين المالية كما تم تغييره وتتميمه بالمرسوم رقم 2.04.794 الصادر بتاريخ 11 من ذي القعدة 1425 (24 ديسمبر 2004) والحاجي به العمل خلال السنة الممتدية، فإنه يمكن أن ترصد في الحسابات المرصدة لأموال مخصصية وحسابات النفقات من المخصصات، قرار يتخذته الوزير المكلف بالمالية، اعتمادات إضافية تساوي الزيادة في المداخل المنجزة مقارنة مع الاعتمادات المقرحة بموجب قانون المالية أو تساوي فائض المداخل بالنسبة للأدوات المنجزة برسم السنة المنصرمة.

وطيه فقد تم برسم السنة المالية 2015 تغيير اعتمادات الحسابات المخصوصة للخرينة بواسطة عمليات الرفع من سقف تحملاتها بناء على قرارات الوزير المكلف بالمالية والتي بلغ عددها 103 قرارا همت 50 حسابا خصوصا بمبلغ إجمالي قدره 92,29 مليار درهم.

وقد سجلت بعض الحسابات المخصوصة زيادات كبيرة بلغت، في بعض الحالات، أضعاف الاعتمادات الأولية المنصوص عليها في قانون المالية، نذكر منها تلك الواردة بالجدول التالي:

التقانات المأمور بصرفها المباشر عليها	نسبة الزيادة في الإحصاءات النهائية	تغيير الإحصاءات	الإحصاءات الأولية	المستحقات
1.072,55	9,16	15.016,51	13.376,51	1.640,00
36,88	-	13.120,45	13.120,45	التفكرة
2.194,02	2,40	9.116,55	5.316,55	3.800,00
2.438,68	2,48	7.680,12	4.584,13	3.096,00
2.136,34	2,10	5.088,50	2.668,50	2.420,00
3.021,56	2,24	4.936,74	2.736,74	2.200,00
1.663,52	4,30	4.303,58	3.303,58	1.000,00
3.191,74	7,04	3.522,05	3.022,05	500,00
670,70	8,46	2.962,39	2.612,39	350,00
673,45	1,97	2.611,42	1.287,42	1.324,00

جدول رقم 39: زيادة باهم الحسابات المخصوصة للخرينة التي سجلت زيادات كبيرة على مستوى اعتماداتها النهائية (ملايين الدرهم)

جدول رقم 41: حسابات خصومية ذات تغير مهم للاعتمادات الأولية
وتفقات متجزئة محدودة (ملايين الدرهم)

التفقات الداخلة بصرفها المؤثر عليها	الاعتمادات التهابية	الاعتمادات الأولية	الحسابات
0	10,14	5	صندوق الدعم المقدم لمصالح المناقشة و مراقبة الأسعار والمخزونات الاحتياطية
0,57	626,9	10	صندوق الإصلاح الزراعي
36,88	13.120,45	التفكزة	صندوق الخاص ببيع دول مجلس التعاون الخليجي
49,9	2.532,67	300	صندوق الخدمة الأساسية للاوصالات
2,12	51,23	16	صندوق تحديد الدائك العام البحري والمينائي
54,34	882,8	200	الصندوق الوطني لحماية وتحسين البيئة
5,44	87,4	10	صندوق تحديث الإدارة العمومية
1.072,54	15.016,41	1.640	الصحاب الخاص باستبدال املاك الدولة
3,46	40,96	التفكزة	الصندوق الخاص بتحسين عملية تزويد السكان القرويين بالماء الصالح للشرب
1.187,8	18.611,47	2.166	المجموع

جواب وزارة الاقتصاد والمالية:

ينص قانون المالية السنة على حجم مداخيل وتفقات الحسابات الخصومية للخزينة كما يحدد المبلغ الأقصى لسقف التفقات التي يمكن أن تخرج فيها، ويمكن منح ترخيصات بالائتمام مقدما لقاتلة الحسابات المرصدة لأموال خصومية وحسابات التفقات من المخصصات بموجب قانون المالية للسنة في حدود مبلغ أقصى يحدده قانون المالية السنة.

هنا، وقد حددت المادة 19 من المرسوم رقم 2.98.401 الصادر في 9 محرم 1420 (26 أبريل 1999) المتعلق بإعداد وتقييم قوانين المالية، الطبيعة التقديرية للاعتمادات المفيدة في الحسابات الخصومية للخزينة.

يمكن أن يرفع سقف هذه الحسابات بقرار الوزير المكلف بالمالية وذلك بفتح اعتماد إضافي يساوي الزيادة في المداخيل المخزرة مقارنة مع الاعتمادات المقترحة خلال السنة بموجب قانون المالية. كما يمكن أن يرصد اعتماد إضافي يساوي فائض المداخيل بالنسبة للأدوات المخزرة برسم السنة المالية المتضمنة، وعليه فإن الزيادات المسجلة تخص أساسا الرفع من سقف هذه الحسابات كما هو متكرر سابقا.

ومن بين هذه الحسابات نجد كذلك حسابات لم يرصد لها قانون المالية أي اعتمادات، لكن تم إمدادها خلال السنة المالية 2015 باعتمادات مهمة، ويتعلق الأمر بالحسابات التالية:

جدول رقم 40: حسابات خصومية بدون اعتمادات أولية ذات إمدادات مهمة (ملايين الدرهم)

التفقات الداخلة بصرفها عليها	نسبة الزيادة في الاعتمادات	الاعتمادات التهابية	تفويض الاعتمادات	الاعتمادات الأولية	الحسابات
3,66	-	30,00	30,00	التفكزة	الصندوق الخاص بدعم العمل التقني والإحصائي القاتلة المعنوية المقومين بالبحر و شؤون الهجرة
-	2,03	10,14	5,14	5,00	صندوق الدعم المقدم لمصالح المناقشة والأسعار والمخزونات الاحتياطية
					المجموع
		13.120,45			الصحاب الخاص ببيع دول مجلس التعاون الخليجي
		2.401,37			صندوق التنمية الطاقوية
		1.028,77			صندوق مشاركة الثروات المسجلة للتكزة في أمور ربات السلام والأعمال الإنشائية والدعم برسم العمل القومي
		40,96			الصندوق الخاص بتحسين عملية تزويد السكان القرويين بالماء الصالح للشرب
		30			الصندوق الخاص بدعم العمل التقني والإحصائي القاتلة المعنوية المقومين بالبحر و شؤون الهجرة
		20.449,89			المجموع

وبلا حظ أن بعض الحسابات الخصومية للخزينة وبالرغم من الرفع من أسقف تمويلاتها بشكل كبير إلا أنها لم تشهد إنفاقا مهما يبرر هذا الرفع، ويتعلق الأمر بالحسابات التالية:

- إلغاء الاعتمادات والاتزامات المرتبطة بالميزانية الاستمطل على مستوى الميزانية العامة للدولة، المتعلقة بالصناعات المنتهية الإنجاز.

في هذا السياق، تجدر الإشارة إلى أن المجلس الأعلى للمسابقات لم يتوصل بالبيانات التفصيلية للاعتمادات المرتبطة بحسب السنوات وكذا البيانات التفصيلية للاعتمادات الخاصة بالهيئات الخارجية وتلك المتعلقة بالاعتمادات، التي تم إلغاؤها في إطار المادة 31 المشار إليها من قانون المالية لسنة 2015. لم يتم إرفاق القرارات المتعلقة بتحويل الاعتمادات بالنسبة لمختلف القطاعات الوزارية أو المؤسسات ببيان تفصيلي للترجيحات يشمل كل القطاعات.


جواب وزارة الاقتصاد والمالية :

تجدر الإشارة إلى أن المسابقات الإدارية التي يتم إرسالها إلى المجلس الأعلى للمسابقات تتضمن كافة التفاصيل المرتبطة بالاعتمادات المرتبطة بمفصلة بحسب سطر الميزانية المتعلقة بكل قطاع أو مؤسسة.
كما صلت المصالح المختصة بوزارة الاقتصاد والمالية على تمكين المجلس الأعلى للمسابقات من كافة القرارات المتعلقة بتحويل الاعتمادات بالنسبة لمختلف القطاعات الوزارية أو المؤسسات التي تم التنازل عنها خلال السنة المالية 2015.

وقد بلغت قيمة الاعتمادات المرتبطة على مستوى الميزانية العامة للدولة من سنة 2014 إلى 2015 ما مجموعه 17,29 مليار درهم مقابل مبلغ 18,20 مليار درهم سنة 2014¹⁰ ومبلغ 21,30 مليار درهم سنة 2013¹¹ أي بانخفاض بلغت نسبته حوالي 5,02%.

ويبرز الرسم البياني التالي تطور حجم الترحيلات خلال الفترة من 2010 إلى 2015:

رسم بياني رقم 16: تطور حجم الترحيلات خلال الفترة 2010-2015 (بملايين الدراهم)



III. تغيير مخصصات الميزانية

خضعت المخصصات الأولية لميزانية الدولة برسم السنة المالية 2015 لتغييرات عديدة، همت العمليات المبيّنة في الجدول التالي:

جدول رقم 42: تغيير مخصصات الميزانية خلال سنة 2015 (بملايين الدراهم)

التغيير: الاعتمادات	المبلغ
ترحيل الاعتمادات من 2014 إلى 2015	17,288.23
اموال المساعدة	2,173.18
الاقطاعات من فصل النفقات العلوية والمخصصات الاجتوبية	2,910.80
التعديلات ⁹	11,360.32
تجاوز الاعتمادات	3,877.09
إلغاء الاعتمادات 2014	12,399.53

1. ترحيل الاعتمادات

طبقا لمقتضيات المادة 46 من القانون التنظيمي للمالية السابق الذكر¹² لا يجوز أن ترحل الاعتمادات المقترحة في الميزانية العامة برسم سنة مالية إلى السنة الموالية. غير أن اعتمادات الأداء المتوفرة برسم نفقات الاستمطل ترحل وفق الاجراءات المحددة بغض تطبيقي ما لم ينص على خلاف ذلك في قانون المالية. وتضخف إلى اعتمادات الأداء المقترحة بموجب قانون المالية للسنة¹³.

في هذا الإطار، تضمنت المادة 31 من قانون المالية لسنة 2015 احكاما تتعلق بالاجراءات التالية:

- إلغاء اعتمادات الأداء المقترحة بموجب قانون المالية عن السنة المالية 2014 الخاصة بميزانية الاستمطل على مستوى الميزانية العامة للدولة، التي لم تكن محل التزامات مؤشر عليها إلى غاية 31 ديسمبر 2014، مع استثناء اموال المساعدة المالية من الجهات الخارجية؛

- إلغاء اعتمادات الاستمطل للميزانية العامة للدولة المرحلة من السنوات المالية 2011 وما قبلها إلى سنوات 2012 وما يليها والمتعلقة بالنفقات التي لم تكن محل أمر بالأداء إلى غاية 31 ديسمبر 2014 والتي لم تتخذ الأشغال أو الخدمات المتعلقة بها ولم تتم بشأنها مسطرة قضائية؛

⁹ للمعلومات النيوية بخصوص التعديلات من الميزانية العامة ومزاياها المالية وطبيعة مسئلة والمخصصات الموسومة للميزانية والتي تمت في إطار المسابقات السنوية على في المادة 17 من الدستور رقم 288/04 الملحق بالمراسم وتفيد قوانين المالية كما تم تسمية وتسمية. من المصالح التي التتمتع بالموثوق في اطار عملية الاعتمادات الموسومة على في المادة 17 من الدستور، من المرسوم الملحق بالمراسم.

مقارنة الاعتمادات المرحلة بالاعتمادات الأولى %	الاعتمادات المرحلة	اعتمادات الأداء سنة 2015	القطاعات الوزارية أو المؤسسات الحكومية
158,9	1.527,01	961,24	وزارة الأوقاف والشؤون الإسلامية
76,5	1.147,29	1.500,00	وزارة الصحة
141,2	432,56	306,45	وزارة العدل والشؤون القضائية
247,2	393,12	159,00	التيهوية العامة لإدارة السموم وإدارة الإسعاف
160,0	321,46	200,91	وزارة الاقتصاد والمالية
30,0	300,36	1.000,00	وزارة الشباب والرياضة
12,8	293,51	2.295,80	وزارة الصناعة والتجارة والاستثمار والاقتصاد الرقمي
136,3	249,42	183,00	وزارة الشؤون الخارجية والتعاون
8,6	212,12	2.467,50	وزارة التربية الوطنية والتكوين المهني
77,7	178,75	230,00	وزارة الثقافة
479,5	143,86	30,00	المصالح المالية
16,4	130,81	800,00	وزارة التعليم العالي والبحث العلمي وتكوين الأطر
42,8	128,34	299,80	وزارة الصناعة التقليدية والاقتصاد الاجتماعي والتضامني
102,1	100,57	98,47	وزارة التضامن والمرأة والأسرة والتنمية الاجتماعية
190,6	88,04	46,20	وزارة المكنة بالمغاربة المقيمين بالخارج وشؤون الهجرة
15,2	69,78	458,68	وزارة السياحة
37,2	67,46	181,40	وزارة المصير وإعداد التراب الوطني
200,5	56,41	28,13	وزارة المتتمة لدى رئيس الحكومة المكلفة بالترابطة الموسمية وتحت الإدارة
34,2	53,42	156,03	التيهوية السامية للمياه والبيات ومخبره التصحر
7,8	44,86	576,95	وزارة السكنى وبيئمة المدينة
303,6	38,07	12,54	الوزارة المتتمة لدى رئيس الحكومة المكلفة بالقانون العام والحكامة
165,2	33,03	20,00	محس النواب
37,0	21,31	57,60	وزارة التتليل والشؤون الاجتماعية
67,6	20,77	30,72	التيهوية السامية للتخطيط
4,9	19,18	387,78	وزارة الإصملا
66,0	7,13	10,80	التيهوية الوزارية المكلفة بحقوق الإنسان
68,0	5,44	8,00	الوزارة المكلفة بالعلاقات مع البرلمان والمجتمع المدني
502,6	4,22	0,84	الإدارة العامة للحكومة
76,6	2,06	2,69	التيهوية السامية لقضاء المقامرين وأصحاء جنون التعوير
3,5	0,42	12,00	محس الإقتصاد الاجتماعي والإجماعي والشبي
0,3	0,40	131,61	الإصلاح الملكي
0,0	0,00	-	محس المستشارين
0,0	0,00	704,00	رئيس الحكومة
0,0	0,00	17.884,00	وزارة الاقتصاد والمالية - التكاليف المشتركة
32,0	17.288,23	54.091,03	مجموع تلتقات الإستثمار الخاصة بالميزانية العامة

من ناحية أخرى، فإن ما يقارب 80% من مجموع الاعتمادات المرحلة إلى سنة 2015 همت سبع وزارات فقط وهي وزارة التجهيز والنقل والبريستيك (15,34%) ووزارة الداخلية (14,90%)

ويصل مبلغ الاعتمادات المرحلة إلى سنة 2015 ما يعادل 31,96% من الاعتمادات الأولى بالرغم من الانخفاض المسجل على مستوى مخزون الاعتمادات المرحلة لا زالت هذه الوضعية غير عالية وتتل على وجود بعض الصعوبات في استهلاك ميزانيات الإستثمار مرتبطة أساسا بضيق التوقيتات وكذا بالتغيرات التتيرية والبشرية المتوفرة لدى بعض القطاعات من أجل برمجة وتفتح وإجاز المشاريع والأوراش في الأجل وحسب شروط الجودة والفعالية اللازمة.

جواب وزارة الاقتصاد والمالية:

بداية لابد من التوضيح بأن التزايد المطرد للاعتمادات المرحلة التي سجلت في السنوات الماضية مرتبط أساسا بعدم مواكبة التغيرات التتيرية والبشرية للقطاعات الوزارية لالتراجع الكبير المسجل على مستوى حجم الإستثمارات الموسمية للولة. ووعيا من الحكومة بضرورة الحد من الارتقاع المتواصل للاعتمادات المرحلة، لما تشكله من خطر على التوازنات المالية، فقد تم اتخاذ مجموعة من التدابير لتتير منها على بالخصوص إلغاء الاعتمادات المرحلة التي لم تكن محل أمر بالأداء خلال ثلاث سنوات متوالية. كما قامت الحكومة خلال سنة 2013 بوقف تنفيذ 15 مليار درهم من تلتقات الإستثمار، وذلك دون المس بالسياسي المدني لتتليل المشاريع الإستثمارية الكبرى الخاصة بالولة خاصة تلك التي توجد في طور الانجاز، أو الممولة في إطار التتعلقات الولية.

كما تم حث الإدارات على تسريع وتيرة تنفيذ الاعتمادات المرحلة، من خلال مواكبة القرار المسالف التلك، بوقف الاتزامات برسم الاعتمادات المتوقعة في قانون المالية على مستوى العوزانية العامة للولة، وميزانيات مراقب الولة المسيرة بصورة مستقلة والصعوبات الخصوصية للخزينة لإتداء من فاتح نونبر 2013. وقد مكنت هذه الجهودات من تحقيق نتائج هامة على مستوى تقليص الاعتمادات المرحلة التي تلتقات من 21 مليار درهم سنة 2013 إلى 18,09 مليار درهم سنة 2014، ثم إلى 17,14 مليار درهم سنة 2015.

وسيرا على هذا التتبع القاطني بتحقيق الأمتل للاعتمادات المرخص بها وفق الحاجيات المحددة وكذا قرارات الانجاز لدى المبرمين ضد القانون التطبيقي الجديد لقانون المالية، إلى وضع قاعدة مالية جديدة يتم من خلالها حصر حجم الاعتمادات المرحلة في نسبة 30% من اعتمادات الأداء المتوقعة، على أن تتم مراجعة هذا المسقف بموجب قانون المالية.

ويلاحظ بخصوص بعض الوزارات، أن الاعتمادات المرحلة تبقى عالية مقارنة مع الاعتمادات المتوقعة برسم القانون المالي، كما يوضح ذلك الجدول التالي:

جدول رقم 43: مقارنة اعتمادات الأداء المرحلة بالاعتمادات الأولى حسب القطاعات (بملايين الدرهم)	مقارنة الاعتمادات المرحلة بالاعتمادات الأولى %	اعتمادات الأداء سنة 2015	القطاعات الوزارية أو المؤسسات الحكومية
وزارة التجهيز والنقل والبريستيك	42,8	2.652,35	6.193,00
وزارة الداخلية	129,1	2.590,66	2.006,89
وزارة الزراعة والصيد البحري	28,8	2.102,55	7.291,19
وزارة الطاقة والمعادن والماء والبيئة	68,2	2.073,57	3.041,84
إدارة القطاع الوطني	41,2	1.777,94	4.315,99


2. أموال المساعدة

نصت المادة 22 من القانون التنظيمي رقم 7.98 لقانون المالية السالف الذكر على أنه "تدرج مباشرة في المداخيل بالميزانية العامة أو ميزانيات مرفق الدولة المسيرة بصورة مستقلة أو بالمسابقات الخصوصية للخرزية حسب الحالة الأموال المدفوعة من قبل أشخاص معينين أو طبيعيين المساهمة مع أموال الدولة في نفقات ذات مصلحة عامة وكذا حصيلة الهيئات والرصايا. ويمكن أن يتفتح اعتماد بنفس المبلغ إضافة إلى الاعتمادات الممنوحة بموجب قانون المالية "

وقد بلغت أموال المساعدة المعقّدة في إطار الميزانية العامة للدولة سنة 2015 ما قدره 2,17 ملين درهم مقابل 2,26 ملين درهم سنة 2014، أي يتراجع بلغت نسبتته 3,70%. وقد تم توجيه ما نسبته 97,55% لصالح نفقات الاستثمار (اعتمادات الأداء)¹¹ و 2,45% لفائدة الفصول المتعلقة بالمعدات والنفقات المحتلفة. ويتبين أن أموال المساعدة ظلت مستقرة ما بين 2012 و2015 ما عدا ارتفاع ملحوظ سنة 2013.

رسم بياني رقم 17: تطور أموال المساعدة ما بين 2012 و2015

(بملايين الدرهم)



وقد تمت عملية فتح الاعتمادات المتعلّقة بهذه الأموال بواسطة 38 قرارا الوزيّر الاقتصاد والمالية. ومن خلال المعطيات المطّلى بها من طرف مصالح وزارة المالية، يتبين أنه تم فتح اعتمادات جديدة في إطار أموال المساعدة الموجهة لاعتمادات الأداء الاستثمار رغم أن مصدرها من القطاعات الوزارية أو الحسابات الخصوصية للخرزية.

¹¹ بلغت أموال المساعدة الموجهة لصالح اعتمادات الائتم للنفقات الاستثمار سنة 2015 حوالي 173,48 مليون درهم لم يتم احتسابها في المجموع أعلا

وزارة الفلاحة والصيد البحري (12,16%) ووزارة الطاقة والمعادن والماء والبيئة (11,99%) ووزارة الدفاع الوطني (10,28%) ووزارة الأوقاف والشؤون الإسلامية (8,83%) ووزارة الصحة (6,64%).

وفي نهاية سنة 2015، بلغ مجموع اعتمادات الأداء غير المستهلكة برسم ميزانية الاستثمار 21,24 ملين درهم مقابل مبلغ 21,91 ملين درهم نهاية 2014 أي يتراجع بلغت نسبته حوالي 3,07%.

ويستنتج من الجدول أعلاه، أن هذه الإقطاعات توزع سنة 2015 بين التخصصات المشتركة بنسبة 20,76% من جهة، ومختلف القطاعات الوزارية بنسبة 79,24% من جهة أخرى، مقابل 40,53% بالنسبة للتخصصات المشتركة و 59,47% بالنسبة لمختلف القطاعات الوزارية سنة 2014.

وعلى مستوى توزيع الإقطاعات على الوزارات، ودون احتساب تلك الموجهة للتكاليف المشتركة، نجد أن وزارة الداخلية و رئاسة الحكومة استقبلتا بنصف المبالغ المقطعة من فصل النفقات اللطارية والمخصصات الاحتياطية بنسبتي 40,05% و 10,23% على التوالي،

ومن خلال دراسة المراسم المتعلقة بهذه الإقطاعات ولاحظ بالنسبة لمجموعة منها، غياب الطابع الاستحقاقى أو اللطارى و حتى المعطى الاحتياطي، بحكم أن موضوع هذه الإقطاعات هو عبارة عن نفقات كان من الممكن إدراجها، خلال إعداد الميزانية، في البند المخصصة لها على مستوى الميزانيات القطاعية، ومناقشتها حسب طبيعتها داخل اللجان البرلمانية المختصة. ننكر على سبيل المثال بعض الإقطاعات التي تتكرر من سنة إلى أخرى:

جدول رقم 46: أمثلة لبعض الإقطاعات التي تكررت سنة 2015 (بملايين الدرهم)

القطاعات 2014	القطاعات 2015	نوعية النفقات
100,8	91,77	تنفيذ المعز الحاصل في ميزانية التسيير لمجلس النواب
13	60,84	الزيادة في الاعتمادات المرسودة لمجلس الوطني لحقوق الإنسان
17,4	32	اعتمادات إيجابية لقيادة الأمانة العامة للحكومة
12,19	16,25	تنفيذ النفقات المتعلقة بكراء مقر ملحقة برئاسة الحكومة
8	8	تغطية الإحالة السريعة لقيادة الكرف الملحق بدار السلام
3,25	3,25	تشديد واجبات كراء المقر الجديد للوزارة المنتدبة لدى وزارة الصناعة والتجارة والاستثمار والاقتصاد الرقمي بالأكاديمية الجزائرية

جواب وزارة الاقتصاد والمالية:

يتم أي قطاع من فصل النفقات اللطارية والمخصصات الاحتياطية من خلال دراسة جديعية المالية المقترحة، أخذا بعين الاعتبار الحاجات الملحة للقطاع المستفيد وكذا توفر الاعتمادات المخصصة لذلك. وتبقى طبيعة تدبير هذا الفصل مبنية على ضمان السير العادي لمؤسسات الدولة دون اللجوء إلى تراكم الديون، خاصة فيما يتعلق ببعض النفقات ذات الطابع الاستحقاقى أو اللطارى أو الاحتياطي، والتي لم تكن معروفة عند إعداد قانون المالية.

وفي هذا الإطار، تجدر الإشارة إلى أنه يتم سنويا مجرد كفاية العمليات المتكررة والتي تستفيد من الإقطاعات التي تتم على مستوى هذا الفصل على الأقل سنتين متتاليتين قصد برمجتها ضمن توقعات الميزانيات القطاعية المعنية.

أهم العمليات الممولة سنة 2015	مبلغ الإقطاعات المستفاد منه سنة 2014	النسبة من إجمالي الإقطاعات %	مبلغ الإقطاعات المستفاد منه سنة 2015	بيان المرافق الوزارية المستفيدة
- تنفيذ النفقات المتعلقة بالبرامج الحكومية للترتيب 10,000 الطلح ترموي في مدن التدرين في ألق 2016 برسم السنة المالية 2015	66,22	6,66	193,85	وزارة التعليم العالي والبحث العلمي وتكوين الأطر
- أداء مع طلبية التلميم الوطني - معارف إياطم طلبية المرسمة المصموية للمهنيين	-	3,44	100,00	المنفوية الملمة لإدارة السجون وإعادة الإصاح
- تنفيذ المخصصات السمسل بوزانية مجلس النواب	100,8	3,15	91,77	مجلس النواب
- دعم العمل البلوراسمي	58,25	2,16	63,00	وزارة الشؤون الخارجية والتعاون
- احتضان المعبوب للالتقى الإعلاني حول القارة الإفريقية	-	-	-	وزارة الإحصاء
- دعم الماعزلات المصموية	126,5	1,84	53,70	-
- تموية الماعزرات الضربية برسم المربية على القربة المصموية للتركز السيمي المربي	-	-	-	-
- دعم البرامج الوطني للتخيم حطلة للجمع والتكريب	-	1,39	40,56	وزارة العقب والارياضة
- احتضان الملمة المغربية للمعالم منقذ الرباط بعض دون المؤسسة المغربية للوهوض بالمعلم الأرقى	-	0,86	25,00	وزارة التربية الوطنية والتكوين المهني ووزارة الصناعة
- مصروف كراء مباني إدارية	3,25	0,52	15,18	وزارة المعامل والاشتمل
- تنظيم لقاء وزارى إرفقى	-	-	-	وزارة المعامل بالمقنيين بالخالج وشؤون الحجرة
- تنظيم تظاهرة السبع المغرب بالانوار	130,13	0,41	12,00	المنفوية السامية الأمامة المقومين وأعضاء جيش التحرير
- مصروف دفن مقيمة لقيادة أرامل قتلاء المعازمين وأعضاء جيش التحرير	-	0,29	8,50	المنفوية السامية الأمامة المقومين وأعضاء جيش التحرير
- إعمال المورة الخامسة والعشرين للجمعية الموربة للاتحاد العربي للمحاربين القمامه وضحايا الحرب ومجلس إدارته	-	0,28	8,16	وزارة الثقافة
- تنفيذ المخصصات المسجل في نفقات التسيير المؤسسة أر شيف المغرب	-	-	-	الوزارة المنتدبة لدى رئيس الحكومة المكلفة بالوظيفة السومية وتحديث الإدارة
- تنفيذ مصارف تسيير المرسمة الوطنية للإدارة	-	0,09	2,71	الوزارة المكلفة بالعلاقات مع البرلمان والمجتمع المدني
- مصارف كراء مباني إدارية	0,78	0,03	0,78	المجموع
	2.910,79			

استنادا إلى المادة 17 من المرسوم سالف الذكر والمعطيات المقدمة من قبل وزارة الاقتصاد والمالية، والتي اقتصرت على التحويلات التي تخصص الميزانية العامة، تم القيام سنة 2015 بما مجموعه 1 178 صلبية تحويل على مستوى الميزانية العامة للدولة، تحت إشراف وتبعية وزارة المالية، همت أغلبية القطاعات الوزارية. وقد بلغ مجموع هذه التحويلات برسم السنة المالية 2015 ما قدره 14,74 مليار درهم (تضمنت بالأساس اعتمادات الأداة بمبلغ قدره 11,36 مليار درهم ومبلغ 3,38 مليار درهم على مستوى اعتمادات الالتزام) مقابل 12,87 مليار درهم برسم سنة 2014.

وقدما يخص تحويلات اعتمادات الأداة، فإنها تتوزع حسب الوزارات على النحو التالي:

جدول رقم 48: توزيع التحويلات على مستوى الميزانية العامة حسب الوزارات برسم سنة 2015 (بملايين الدرهم)

الوزارة أو القطاع	المبلغ الإجمالي للتحويلات	النسبة (%)
وزارة الاقتصاد والمالية	4.384,91	38,60
وزارة الدفاع الوطني	1.846,71	16,26
وزارة الداخلية	1.289,72	11,35
وزارة الصحة	744,89	6,56
وزارة الزراعة والصيد البحري	710,05	6,25
وزارة التعليم العالي والبحث العلمي وتكوين الأطر	393,91	3,47
وزارة التجهيز والنقل	363,31	3,20
قطاعات أخرى (صدها 31)	1.626,81	14,32
المجموع	11 360,32	100

ويتبين من الجدول أعلاه أن سبع قطاعات وزارية سجلت ما يقرب من 85,7% من مجموع التحويلات على مستوى الميزانية العامة برسم سنة 2015. واستأثرت وزارة الاقتصاد والمالية وإدارة الدفاع الوطني ووزارة الداخلية ووزارة الصحة على التوالي بنسب 38,6% و 16,26% و 11,35% و 6,56% من هذه التحويلات. ومن حيث تطور التحويلات حسب الشهور فقد بلغت ذروتها شهر نونبر بنسبة 24,37% متبوعة بشهر دجنبر وشتيتير على التوالي بنسب 17,71% و 11,89% من مجموع المبالغ المحولة. ويتبين الرسم البياني التالي هذا التطور:

4. التحويلات داخل الفصول

تتضمن مقتضيات المادة 17 من المرسوم رقم 2.98.401 بتاريخ 26 أبريل 1999 المتعلق بأعداد وتقليد قوائم المبالغ كما تم تغييره وتتميمه على أنه "يمكن أن تغير بمرور الزمن المكلف بالمالية، بالتأرجح من الأمرين بالصرف المعنيين:

- المخصصات المدرجة في المواد والفقرات والسطور داخل كل فصل من فصول الميزانية العامة المتعلقة بنفقات التسيير والدين العمومي؛
- المخصصات المدرجة في المواد والفقرات والسطور داخل الفصول المتعلقة بنفقات الاستثمار."

كما تتضمن مقتضيات المادة 17 المكررة من المرسوم سالف الذكر على أنه "استثناء من أحكام المادة 17 أعلاه، يجوز للوزير المكلف بالمالية الإذن للأمرين بالصرف والأمرين بالمساعدتين بالصرف، بقرار يتخذ بناء على اقتراح من الأمرين بالصرف المعنيين، في أن يغيروا بمقررات المخصصات المدرجة في السطور بنفس القوة داخل أبواب الميزانية العامة وميزانيات مرافق الدولة المسيرة بصورة مستقلة المتعلقة بنفقات المحطات والنفقات المختلفة وبنفقات الاستثمار والخصائص الخصوصية للزينة. ويمكن أن تحدد المقررات المذكورة طبيعة النفقات التي يظل تغيير المخصصات المرصدة لها خاصتها لأحكام المادة 17 من هذا المرسوم.

وتتوقف الإذن المشار إليه أعلاه على أن تقدم في ملحقات للأبواب المتعلقة بالمحطات والنفقات المختلفة وبنفقات الاستثمار من الميزانية العامة وميزانيات مرافق الدولة المسيرة بصورة مستقلة والخصائص الخصوصية للزينة والخاصة بالأمر بالصرف المعني، مؤشرات مرتفعة تطابق الموضوع المقرر لكل فترة من الفترات المخصصة لها بالميزانية المعنية وثبتت بواسفها الملائقة بين الاعتمادات الممنوحة والنتائج المتوخاة من استعمالها.

وبجوز لوزير المالية، عندما يصبح هذا الشرط غير متوفر، أن يوقف مؤقتا بقرار يتخذ بعد اطلاع رئيس الحكومة على ذلك الإذن الممنوح إلى أن يتوفر الشرط المذكور.

ويجب على الأمر بالصرف المعني أن يقوم كل سنة بتقييم ما أنجز من المؤشرات المشار إليها أعلاه بالمقارنة مع النفقات المنجزة، وأن يخبر بذلك الوزير المكلف بالمالية."

وقدما يخص السنة المالية 2015، فقد بلغت التحويلات ما مجموعه 17,64 مليار درهم وتتوزع كما يلي:

جدول رقم 47: توزيع التحويلات حسب الميزانية المعينة (بملايين الدرهم)	النسبة في مجموع التحويلات	مبلغ التحويلات	الميزانية	الميزانية المدعمة للدولة
	64,41	11.360,32		
	0,89	157,52	مستقلة	مرافق الدولة المسيرة بصورة مستقلة
	34,70	6.119,85		المصبات الخصومية للزينة
المجموع	100,00	17.637,69		


5. تجاوز الاعتمادات

وفقا لمقتضيات المادة 41 من القانون التنظيمي رقم 7.98 لقانون المالية، فإنه لا يجوز الاقترام بالتفقات والأمر بصرفها وأدائها إلا في حدود الاعتمادات المقرحة، إلا إذا تعلق الأمر بتفقات الدين العمومي والدين العمري أو أجور الموظفين والأجور المحدد عددهم في قانون المالية.

وقد بلغت تجاوزات الاعتمادات بالنسبة للميزانية العامة للدولة برسم سنة 2015 مبلغ 3,88 مليار درهم، مقابل مبلغ 10,69 مليار درهم سنة 2014 أي بنسبة تراجع بلغت 63,74%.

ويبين الرسم البياني تطور تجاوزات الاعتمادات بين سنة 2011 وسنة 2015:

رسم بياني رقم 19: تطور تجاوزات الاعتمادات




ويقرح مشروع قانون التصفية فتح اعتمادات تكميلية لتغطية هذه التجاوزات. وتوزع بين نفقات التسيير ونفقات الدين العمومي، كالتالي:

جدول رقم 49: توزيع الاعتمادات التكميلية حسب أبواب الميزانية العامة (بملايين الدرهم)

النسبة من المجموع %	المبلغ	التفقات
38,68	1,499,60	الميزانية العامة الموظفين والأجور
61,32	2,377,49	نفقات الدين العمومي
100,00	3,877,09	المجموع

وقد همت الاعتمادات التكميلية أساسا التجاوزات المسجلة على مستوى النفقات المتعلقة بأجور الموظفين والأجور بنسبة 38,68%، في حين أن الاعتمادات التكميلية المتعلقة بالتجاوزات المسجلة على مستوى النفقات المتعلقة بالدين العمومي سجلت نسبة 61,32%.

تطور التحويلات على مستوى الميزانية العامة حسب الشهور
(رسم 2015)



وتبين هذه الرقمنة الصعوبات التي نجدها بعض القطاعات من أجل التحكم في توقعاتها. وتلجا بعض مصالح الأميين بالصرف، عند عدم كفاية الاعتمادات المبرمجة إلى تحويلات انطلاقا من تهربات الميزانية وضمت أصلا لهذا الغرض وهو ما تبيته النسب الضخمة للتحويلات المرتبطة بها.

جواب وزارة الاقتصاد والمالية:

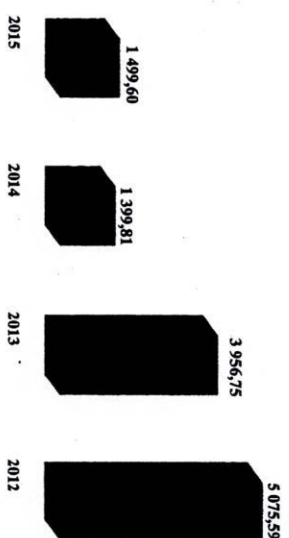
من أجل تأمين السير العادي للمرافق العمومية، يسمح القيام ببعض التحويلات على مستوى توزيع الاعتمادات داخل نفس الفصل، وذلك استجابة لمطالبات المصالح المعنية أثناء تنفيذ قانون المالية. هذا، وتضمن المادة 17 من المرسوم الذي يغير ويتم المرسوم رقم 2.98.401 المتعلق بإعداد وتنفيذ قوانين المالية على تحويل الاعتمادات مع بعض الضوابط سواء تعلق الأمر بميزانية التسيير، أو بميزانية الاستثمار أو خدمة الدين، محصورة في المواد والقرارات والمسطور دون الفصل، ما عدا الاقتطاعات من فصل النفقات الطارئة لفائدة فصول أخرى.

أما فيما يخص التحويلات المتعلقة بتفقات الاستثمار، فتم بين المواد والقرارات والمسطور بواسطة مقررات يصدرها وزير الاقتصاد والمالية بإقتراح من المسؤولين في تدبير الاعتمادات الموضوع تحت إطار فتح الأميين بالصرف المزيد من المسؤولية في تدبير الاعتمادات الموضوع تحت تصرفهم، وتكثيفهم من تقييم الأجزاء بالمقارنة مع تنفيذ النفقات المرصدة وكذا في إطار تعزيز التركيز في تدبير الميزانية وتبسيط مساطرها وتحسينها في الاعتمادات بين المسطور داخل الفترة وذلك العملي لوزارة الاقتصاد والمالية لإجراء تحويلات في الاعتمادات بين المسطور داخل الفترة وبشكل ابتداء من فاتح يناير 2002. من جهة أخرى، فإن القانون التنظيمي الجديد لقانون المالية يضمن في مادته 45 على إمكانية القيام بتحويلات الاعتمادات داخل نفس البرنامج وما بين البرامج داخل نفس الفصل، وفق الشروط وحسب الكيفيات المحددة بنفس تنظيمي، دون تحويل الاعتمادات ما بين الفصول.

إنفاقات التسيير (الموظفون والأعوان)

بلغ مجموع التجاوزات المسجلة سنة 2015 على مستوى نفقات الموظفين والأعوان ما قدره 1,50 مليار درهم مقابل مبلغ 1,40 مليار درهم سنة 2014 مسجلة بذلك ارتفاعا طفيفا مقارنة مع السنة السابقة قدره 7,13%.

رسم بياني رقم 20: تطور تجاوزات الاعتمادات بالنسبة لنفقات التسيير - الموظفين والأعوان - (بملايين الدرام)



أربع وزارات استقرت بنسبة 93% من إجمالي الاعتمادات التكميلية وهي وزارة التعليم العالي والبحث العلمي وتكوين الأطر (28%) وإدارة الدفاع الوطني (24%) ووزارة الشؤون الخارجية والتعاون (22%) ووزارة الداخلية (20%). وفيما يلي توزيعها حسب القطاعات الوزارية:


جدول رقم 50: توزيع الاعتمادات التكميلية حسب القطاعات الوزارية (بملايين الدرام)

نسبة التجاوزات بالتحيزات التكميلية المقترحة %	الاعتمادات التكميلية المقترحة	النفقات النهائية	الاعتمادات 2015 لسنة	القطاعات الوزارية أو المؤسسات
7,71%	415,37	5,798,13	5,384,54	وزارة التعليم العالي والبحث العلمي وتكوين الأطر
1,62%	360,13	22,558,26	22,221,30	إدارة الدفاع الوطني
21,82%	325,09	1,725,10	1,502,53	وزارة الشؤون الخارجية والتعاون
1,90%	295,23	15,352,12	15,573,13	وزارة الداخلية
5,98%	25,27	432,45	422,51	الليحط الملكي
4,88%	24,07	500,90	493,34	وزارة الطاقة والمعادن والماء والبيئة
24,09%	21,50	90,60	89,25	رئيس الحكومة
3,00%	12,44	427,11	414,79	وزارة الأوقاف والشؤون الإسلامية
10,81%	10,74	109,71	99,28	وزارة التسيير وإعداد التراب الوطني
5,76%	3,17	52,34	55,05	الأمانة العامة للحكومة
5,60%	2,64	49,52	47,05	وزارة التضامن والمرأة والأسرة والتنمية الاجتماعية
0,19%	1,56	759,30	800,66	وزارة الصحة والصلاح والصيد البحري

ب- نفقات الدين العمومي

بلغت التجاوزات المسجلة خلال سنة 2015 ما قدره 2,38 مليار درهم، مقابل مبلغ 9,29 مليار درهم سنة 2014، أي يتراجع بلغ حوالي 74,41%.

رسم بياني رقم 21: تطور تجاوزات الاعتمادات بالنسبة لنفقات الدين العمومي (بملايين الدرام)




نلاحظ من خلال توزيع الاعتمادات التكميلية حسب فصول الدين العمومي أن 64,64% همت فصل استهلاكات الدين العمومي المتوسط والطويل الأجل بينما اقتصر فصل فواتر وصولات متعلقة بالدين العمومي ب 35,36%.

جدول رقم 51: توزيع الاعتمادات التكميلية حسب فصول الدين العمومي (بملايين الدرام)

النسبة في مجموع الاعتمادات التكميلية المقترحة	الاعتمادات التكميلية المقترحة	النفقات النهائية	الاعتمادات التكميلية المقترحة	النسبة في مجموع الاعتمادات التكميلية المقترحة
35,36	840,67	26,817,77	26,560,11	فراتر وصولات متعلقة بالدين العمومي
64,64	1,536,82	42,919,03	41,489,63	استهلاكات الدين العمومي المتوسط والطويل الأجل
100,00	2,377,49	69,736,80	68,049,74	مجموع النفقات المتعلقة بخدمة الدين العمومي

وقد بلغت الاعتمادات المتوفرة بميزانية الاستمثار عند نهاية سنة 2015 ما مجموعه 21,24 مليار درهم. يلاحظ تحسن على مستوى التحكم في استهلاك الاعتمادات منذ 2014 والذي يبرز استبعاد مختلف القطاعات لتطبيق المقصديت الجديدة للقانون للتطبيعي رقم 130.13 قانون المالية والتي تنص في المادة 63، "لا يجوز أن ترحل الاعتمادات المتوفرة في الميزانية العامة برسم سنة مالية إلى السنة الموالية. غير أن اعتمادات الآداء المتوفرة برسم نفقات الاستمثار بالميزانية العامة وأرصدة الائتزام المؤشر عليها والتي لم يصدر الأمر بصرفها، ترحل، ما لم ينص قانون المالية للسنة على خلاف ذلك، في حدود سقف ثلاثين في المائة (30%) من اعتمادات الآداء المتوفرة بميزانية الاستمثار لكل قطاع وزاري أو مؤسسة برسم السنة المالية".

رسم بياني رقم 22: تطور اعتمادات الآداء المتوفرة عند نهاية السنة بالنسبة لنفقات الاستمثار (بملايين الدراهم)



إلا أنه مع الارتفاع المضطرد لمبالغ الاعتمادات المرحلة وغياب معطيات دقيقة حول الاستمثارات المنخزة في إطار الحسابات الخصوصية للجزيرة وكذا مرافق الدولة المسيرة بصورة مستقلة التي تعرف مساطر تدبير اعتماداتها وصفا استثنائيا (عدم إلغاء الاعتمادات عند نهاية السنة)، وخاصة في ظل الارتفاع الكبير والمتزايد الذي تشهده أرصدها. يمكن الإقرار بوجود صعوبات على مستوى مختلف مراحل تنفيذ وتقييم وتتبع الميزانيات العمومية.

فيما يخص باقي نفقات ميزانية الدولة، يلاحظ ارتفاع مهم في الاعتمادات غير المستهلكة الملتزمة لنفقات التسيير في سنة 2015 يفوق 150% من نفقات التسيير الملتزمة سنة 2014. يوازيه انخفاض نحو الـ 60% للإعتمادات الملتزمة لنفقات الدين العمومي.

6. إلغاء الاعتمادات

طبقا لمقتضيات المادة 46 من القانون التنظيمي رقم 7.98 لقانون المالية، "لا يجوز أن ترحل الاعتمادات المتوفرة في الميزانية العامة برسم سنة مالية إلى السنة الموالية. غير أن اعتمادات الآداء المتوفرة برسم نفقات الاستمثار ترحل وفق الإجراءات المحددة بنص تنظيمي ما لم ينص على خلاف ذلك في قانون المالية". وكذا دلت قوانين المالية السابقة على النص على إلغاء اعتمادات الآداء (الاستمثار) المتوفرة بموجب قانون المالية عن السنة المالية التي تسبق السنة المعنية التي لم تكن محل التزامات بالتفقات مؤشر عليها من طرف مصالح الخزينة العامة للمملكة المحككة بمرافقة الائتزام بتفقات الدولة.

فيما يخص سنة 2015، تطرق قانون المالية إلى مقتضيات إلغاء اعتمادات الآداء غير المستهلكة إلى غاية 31 ديسمبر 2014؛ دون النص على مآل اعتمادات الآداء المتوفرة عند نهاية سنة 2015. لذلك، ومن أجل معرفة مصير هذه الاعتمادات (إلغاء، ترحيل)، يجب الانتظار إلى غاية مشروع قانون تصفية ميزانية السنة المالية 2016 من أجل ضبط الوضعيات النهائية للترحيل.

ومن الناحية التطبيقية، تنص المادة 16 من المرسوم رقم 2.984.01 الصادر إليه إعلاء على أن ترحل الاعتمادات المحكزة يتم بواسطة قرارات يصدرها الوزير المكلف بالمالية بعد الاطلاع على بيانات الاعتمادات المرحلة المرفوعة إليه من لدن الأمرين بالمرصف.

بناء على ذلك، بلغت الاعتمادات الملتزمة عند نهاية سنة 2014 حوالي 4,62 مليار درهم أي ما يقارب 11% من اعتمادات الآداء المتوفرة في ميزانية الاستمثار في نهاية تلك السنة والتي تقدر بـ 21,91 مليار درهم. حيث تنص نسبة 94% من إجمالي الاعتمادات الملتزمة للقطاعات التالية:

جدول رقم 52: توزيع الاعتمادات غير المستهلكة الملتزمة عند مطلع سنة 2015 حسب القطاعات (بملايين الدراهم)

القطاعات الوزارية أو المؤسسات المتورقة	اعتمادات الآداء المتوفرة عند نهاية سنة 2014	الاعتمادات الملتزمة عند مطلع سنة 2015	نسبة الإلغاء %
وزارة الاقتصاد والمالية - التكاليف المشتركة	1.752,31	1.752,31	100
وزارة التجهيز والنقل واللوجستيك	3.407,53	755,17	22
وزارة الصناعة والتجارة والاستثمار والاقتصاد الرقمي	621,82	328,31	53
وزارة الفلاحة والصيد البحري	2.398,37	295,82	12
وزارة الطاقة والمعادن والماء والبيئة	2.335,20	261,63	11
إدارة الفعاليات الوطنية	1.994,13	216,19	11
وزارة الصحة	1.362,56	215,27	16
وزارة الداخلية	2.755,91	165,25	6
وزارة الأوقاف والشؤون الإسلامية	1.617,04	90,03	6
وزارة السكنى وسلامة المدينة	129,15	84,29	65
وزارة العدل والحريات	504,94	72,37	14
وزارة الاقتصاد والمالية	388,29	66,83	17
وزارة الشباب والرياضة	340,67	40,31	12
وزارة التربية الوطنية والتكوين المهني	250,65	38,52	15
المجموع	19.858,57	4.382,30	22

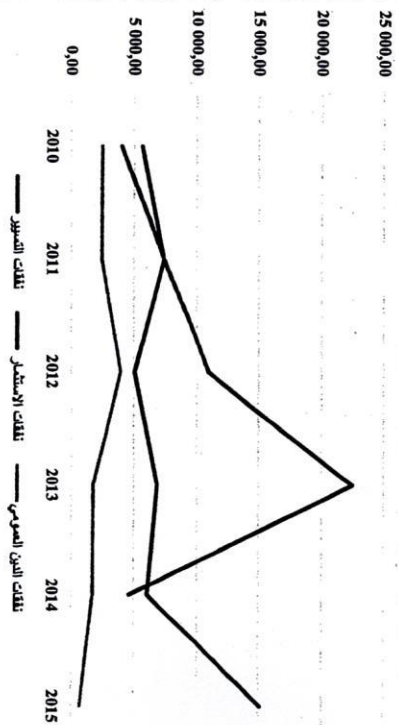
درهم نظراً لوقف تنفيذ 15 مليار درهم من ائتمانات الاستمطر برسم السنة المالية 2013 كما ذكر ذلك اعلاناً.

جدول رقم 53: تطور الائتمانات غير المستهلكة للمطاعة لمختلف الميزانيات

من 2010 إلى 2015 (بملايين الدرهم)

2010	2011	2012	2013	2014	2015	نوع الميزانية
5.623,28	7.406,41	5.065,31	6.849,05	6.037,46	15.117,31	نقبات السير
4.016,25	7.412,05	11.006,26	22.473,29	4.624,95		نقبات الاستمطر
2.442,57	2.409,87	3.929,18	1.768,03	1.737,11	690,42	نقبات الدين الموسمي
12.082,10	17.228,33	20.000,75	31.090,37	12.399,53		مجموع الائتمانات الملتزمة في ميزانية الدولة
927,94	1.335,29	1.295,43	1.347,24	1.335,84	1.368,07	نقبات الاستمطر
1.387,63	1.473,48	1.507,70	1.730,49	1.762,86	2.597,08	نقبات الاستمطر
2.315,57	2.808,77	2.803,13	3.077,73	3.098,70	3.965,14	مجموع الائتمانات الملتزمة في ميزانية مراكش الدولية المسيرة بصورة مستقلة
14.397,67	20.037,10	22.803,89	34.168,10	15.498,22		مجموع ائتمانات المطاعة

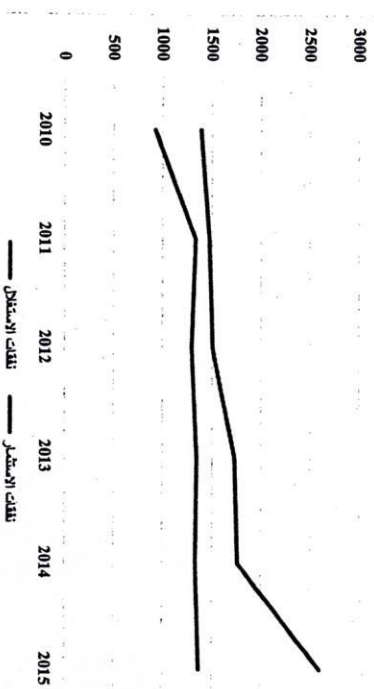
رسم بياني رقم 23: تطور الائتمانات غير المستهلكة للمطاعة في ميزانية الدولة



أما بالنسبة لنقبات ميزانية مراكش الدولية المسيرة بصورة مستقلة، فيقتضح مشروع قانون تصفية قانون المالية 2015 إلغاء الائتمانات غير المستهلكة لنقبات الاستمطر ونقبات الاستثمار إلا أن المادة 16 المكررة مرتين من القانون التطبيقي رقم 14.00 القاضي بتغيير وتتميم القانون التطبيقي رقم 7.98 لقانون المالية تنص على "تتمند على وجه الأسمية الائتمانات التي لم يصد الأمر بصرفها برسم سنة ما إلى الائتمانات المقترحة بميزانية السنة المالية".

حيث لوحظ استمرار الائتمانات غير المستهلكة للمطاعة لنقبات الاستمطر منذ 2011، مع ارتفاعها بالنسبة لنقبات الاستثمار بأزيد من 47%.

رسم بياني رقم 24: تطور الائتمانات غير المستهلكة للمطاعة في ميزانية مراكش الدولية المسيرة بصورة مستقلة



وبين الجدول أسفله توزيع الائتمانات للمطاعة ما بين الميزانية العامة وميزانية مراكش الدولية المسيرة بصورة مستقلة، حيث شهدت سنة 2013 أكبر مجموع مبلغ إجمالي قدره 34,17 مليار



المجلس الأعلى للحسابات

التصريح العام بالمطابقة
للحسابات الفردية للمحاسبين العموميين
مع الحساب العام للمملكة
-السنة المالية 2015-

الفهرس

1	التصريح العام بالمطابقة
2	تقديم
4	تقديم الحسابات
6	نتائج عملية مطابقة الحسابات الغربية للمحاسبين المومنين للحساب العام للمملكة
7	الميزانية العامة
7	1.1 الميزانية العامة
7	1.1.1 الماخيل
7	1.1.1 خزينة الوزارات
7	2.1.1 خزينة المعالاة والأقاليم
14	3.1.1 الأعران المحاسبون لدى البعثات الدبلوماسية والقنصلية بالخارج
16	2.1 التفتات
16	1.2.1 الأعران المحاسبون لدى البعثات الدبلوماسية والقنصلية بالخارج
18	2. مراقب الدولة المسيرة بصورة مستقلة
18	1.2 الماخيل
18	1.1.2 خزينة الوزارات
20	1.2.2 خزينة المعالاة والأقاليم
23	3. الحسابات الخصوصية للخزينة
23	1.3 الماخيل
23	1.1.3 خزينة الوزارات
24	2.1.3 خزينة المعالاة والأقاليم
25	2.3 التفتات
25	1.2.3 خزينة الوزارات
26	جواب الخزان العام للمملكة

تقديم

يتولى المجلس الأعلى للحسابات، طبقا لمقتضيات الفصلين 147 و148 من الدستور، ممارسة المراقبة العليا على تنفيذ قوانين المالية، ويقدم مساعده للبرلمان في المجالات المتعلقة بمراقبة المالية العامة والبيانات القضائية والحكومة في الميادين التي تتدخل في نطاق اختصاصاته بمقتضى القانون.

كما تعرض الحكومة سنويا على البرلمان، حسب الفصل 76 من الدستور، قانون التصفية المتعلق بتنفيذ قانون المالية وذلك خلال السنة الثانية التي تلي سنة تنفيذ هذا القانون. ويتضمن قانون التصفية حصيلة ميزانيات التجهيز التي انتهت مدة فائدتها.

وفي هذا الإطار، حدثت المادة 66 من القانون التنظيمي رقم 13.130 لقانون المالية بتاريخ 14 شعبان 1436 (2 يونيو 2015) الرئاسي الواجب ارفاقها بمشروع قانون التصفية المتعلق بتنفيذ قانون المالية كما نصت على ان يحيل المجلس الاعلى للحسابات على البرلمان التقرير حول تنفيذ قانون المالية والتصريح العام للمطابقة بين الحسابات الفردية للحسابين والحساب العام للمملكة، مع توجيه نسخة منهما للحكومة.

ويسمح التصريح العام بالمطابقة، حسب مقتضيات المادة 94 من القانون رقم 62.99 المتعلق بمدونة المحاكم المالية كما تم تغييره وتعديله، بمقارنة نتائج الحسابات الفردية المقترحة الى المجلس من قبل الحسابين العموميين، مع نتائج الحساب العام للمملكة الذي يحدده الوزير المكلف بالمالية ويقدمه الى المجلس، وعلى هذا الاساس وصل بالمقتضيات سابقة الذكر، اعتمد المجلس الاعلى للحسابات في اعداد التصريح العام بالمطابقة الخاص بالسنة المالية 2015:

- على الحساب العام للمملكة المطلي به من قبل رئيس الحكومة بتاريخ 7 شتبر 2017؛

- وعلى عينة منتقاة من حسابات المحاسبين العموميين شملت خزينة الوزارات والمحاسب العمومي المكلف ببدء نفقات الموظفين و الخزان المركزي المكلف بالتصميل والمحاسب المكلف بالأداءات المركزية (مديرية الحسابات العمومية) والمحاسب المكلف بالمعاملات المتعلقة بالدين العمومي والخزينة الجهويين وخزينة العمالات والخزينة الاقليميين والأعران المحاسبين لدى السفارات والقنصليات ومحصلي الجمارك والضرائب غير المباشرة ومحصلي ادارة الضرائب والقضاة والأعران المحاسبين لدى كل من المجلس الاعلى للحسابات والبرلمان والمجلس الاقتصادي والاجتماعي والبيئي .

كما تم الاعتماد على بيانات قسم مركزة الحسابات بالخرزينة العامة من اجل مقارنة المعطيات الواردة في الحساب العام للمملكة مع حسابات المحاسبين العموميين الفردية والتي توصل بها المجلس بتاريخ 27 اكتوبر 2017

تجدر الإشارة إلى أن حسابات التسيير المتعلقة بمراقبة الدولة، بالرغم من أن مجموعها كبيرا بقل من اجل تنفيذها حسب كل قطاع وزاري، فإنها ما زالت تقدم بالنسبة لكل قطاع، من قبل أكثر من محاسب عمومي بطريقة مجزأة بين خزينة الوزارات وخزينة الاقاليم والمعاملات عرض تقديمها بطريقة مجمعة كما يستتجد

ان القائمين، رغم تصنيفهم محاسبين رئيسيين وتقييم حسابات تسييرهم الى المجلس الاعلى للحسابات، الا انهم يدرجون ضمن مجموعة "باقي المحاسبين" نظرا لكون صليحتهم لم تميز ولم تورد في بيلانات قسم مركزة الحسابات الخزينة.

التصريح العام بالمطابقة

التصريح العام بالمطابقة برسوم السنة المالية 2015
بين الحسابات الفردية للمحاسبين العموميين والحساب العام للمملكة

ان المجلس الاعلى للحسابات،

بناء على الفصول 76 و147 و148 من الدستور؛

وبناء على مقتضيات المادة 66 من القانون التنظيمي رقم 13.130 لقانون المالية الصادر بتنفيذه الظهير الشريف رقم 1-15-62 صادر في 14 من شعبان 1436 (2 يونيو 2015)؛

وبناء على مقتضيات المادة 94 من القانون رقم 62.99 المتعلق بمدونة المحاكم المالية الصادر بتنفيذه الظهير الشريف رقم 1.02.124 صادر في فاتح ربيع الآخر 131423 (13 يونيو 2002) كما تم تغييره وتعديله؛

وبعد الاطلاع على الحساب العام للمملكة برسوم السنة المالية 2015 المطلي به من قبل رئيس الحكومة بتاريخ 7 شتبر 2017؛

وبعد الاطلاع على المعلومات والوثائق اللازمة لإعداد التقرير حول تنفيذ قانون المالية والتصريح العام بالمطابقة لسنة 2015 المطلي بها من قبل وزير الاقتصاد والمالية بتاريخ 4 غشت 2017؛

وبعد الاطلاع على المعطيات المتعلقة بتنفيذ قانون المالية لسنة 2015 المطلي بها من قبل الخزان العام للمملكة بتاريخ 27 اكتوبر 2017؛

وبعد الاطلاع على اجوبة الخزان العام للمملكة حول التروقات المسجلة بين بيانات الخزينة العامة للمملكة (مركزة الحسابات) والحسابات الفردية لبعض المحاسبين العموميين؛

وحيث ان لجنة المراجع والتقرير قامت طبقا لمقتضيات المادة 24 من القانون 62.99 المشار إليه اعلاه، بتاريخ 21 نونبر 2017، بإعداد التقرير المتعلق بالتصريح العام بمطابقة الحسابات الفردية للمحاسبين العموميين الحساب العام للمملكة المتعلق بالسنة المالية 2015؛

وطبقا لمقتضيات المادة 22 من القانون 62.99 المشار إليه اعلاه، صادقت لجنة المشورة، بتاريخ 7 دجنبر 2017 على التصريح العام بالمطابقة؛

وعليه، يصح المجلس الاعلى للحسابات بمطابقة الحسابات الفردية للمحاسبين العموميين مع الحساب العام للمملكة برسوم السنة المالية 2015، شريطة الأخذ بعين الاعتبار الأوراق المسجلة والتي لم يتم الاطلاع بتبويرات بشأنها.

تقديم الحسابات

تتضمن المادة 25 من القانون رقم 62.99 المتعلق بمدينة المحاكم المالية كما تم تغييره وتعديله، على أن المحاسبين العموميين ملزمون بتقديم حساباتهم إلى المجلس حسب الكيفيات المقررة في النصوص التنظيمية الجاري بها العمل. وفيما يلي الوضعية النهائية (إلى غاية مئة شهر نونبر 2017) الخاصة بتقديم الحسابات الفردية للمحاسبين العموميين برسم السنة المالية 2015:

عدد الحسابات غير القابلة للمطالبة	عدد الحسابات القابلة للمطالبة	عدد المراكز المحاسبية	المحاسب العمومي
0	1	1	المحاسب العمومي المكلف بإداء نفقات المواطنين
0	1	1	الغازن المركزي المكلف بالتحصيل
0	1	1	المحاسب المكلف بالإدارة المركزية (مديرية الحسابات العمومية)
0	1	1	المحاسب المكلف بالحسابات المتعلقة بالبنين العمومي
0	3	3	الأعران المحاسبون لدى البرلمان والمجلس الأعلى للحسابات والمجلس الاقتصادي والاجتماعي والبيئي
0	14	14	خزينة الخزانات
0	53	53	خزينة العمالات والأقاليم
5	80	85	الوكالات المحاسبية لدى الجهات الفلوسوفية بالخارج
0	34	34	محصول الجمارك والضرائب غير المباشرة
0	96	96	محصول الإدارة الضريبية
0	182	182	القباض
111	129	240	كاتب الضبط لدى محكمة المملكة
116	595	711	المجموع

وكما يتبين من خلال هذا الجدول، فقد بلغت النسبة الإجمالية للحسابات المقدمة من قبل المحاسبين العموميين لسنة 2015 ما يقارب 84%. وتحتج الإشارة إلى أن نسبة تقديم حسابات محصلي إدارة الضريبة المتعلقة بسنة 2015 قد بلغت 100% (93% سنة 2014 مقابل نسبة 50% سنة 2013 ونسبة 53% سنة 2012) في حين ما زالت تعرف قفزة كتاب الضبط لدى محكمة المملكة نسبة متوسطة في تقديم الحسابات حيث سجلت نسبة تقديم حسابات هذه الفئة 54% سنة 2015 في مقابل نسبة 47% سنة 2014.

وبصفة إجمالية، تشكل هذه الوضعية تحسنا لاحترام واجب الإدلاء بالحسابات والذي تلقى بفضل الجهود المبذولة، خاصة على مستوى مصالح الخزينة العامة للمملكة والمديرية العامة للضرائب التي عرفت تطورا ملحوظا خلال السنوات الأخيرة في تقديم الحسابات من قبل المحاسبين التابعين لها.

من مقتضيات المادة 25 من القانون رقم 62.99 المتعلق بمدينة المحاكم المالية. وترجع هذه الوضعية إلى أن التنظيم المحاسبي المعمول به حاليا غير موزن لتقديم حساب واحد لكل مرفق للدولة على حدة، خلافا لما هو معمول به على مستوى الأمرين بالصرف، إذ أن الحسابات الإدارية تقدم من قبل الأمرين بالصرف بالنسبة للمرفق بكامله.

وتجب الإشارة إلى أن المجلس توصل بالحساب العام للمملكة لسنة 2015 بتاريخ 7 شتبر 2017.

نتائج عملية مطابقة الحسابات القريدية للمحاسبين العموميين للحساب العام للمملكة

في إطار إعداده لتصريح بمطابقة الحسابات القريدية للمحاسبين العموميين للحساب العام للمملكة، اعتمد المجلس في منهجيته على عينة منتقاة من حسابات مختلف فئات المحاسبين العموميين تشكلت حوالي 8,5% من مجموع المراكز المحاسبية ويوضح الجدول التالي تركيبة العينة المستخدمة:

نوعية الحساب	النسبة المئوية	المراكز المحاسبية
المؤسسات المتقوية - القريدية العامة للمملكة	7	الحساب العمومي المكلف بإدارة الموظفين، الخزن المركزي المكلف بالتحويل، الحساب المكلف بالإمدادات المركزية (مديرية الخدمات العمومية)، الأورمان المحاسبون لدى الريان والحجس الأعلى للحسابات والمجلس الاقتصادي والاجتماعي والتبوي.
خزينة الوزارات	7	القريدية الوزارية المالية، القريدية الوزارية للصحة، القريدية الوزارية للعمل، القريدية الوزارية للتعليم، القريدية الوزارية للتجهيز والتلق، القريدية الوزارية للثقافة والاعلام، القريدية الوزارية للتجارة والصناعة.
خزينة الأقاليم والمناطق	10	أكابر، بني ملال، فاس، الرشيدية، مراكش، وجدة، الرباط طنجة، العيون، الدار البيضاء المركزية القردية.
البعثات الدبلوماسية	6	لندن، مدريد، فينبرغ، باريس، روما، واشنطن.
الجمارك والعراق غير المباشرة	6	أكابر، الدار البيضاء (MEAD)، الدار البيضاء النواصر، الدار البيضاء البيضاء، الدار البيضاء الخاروجة، طنجة المتوسط.
مديرية الضرائب	15	فاس الطاس، مراكش علال الفاسي، طنجة التحويلات، الرباط شتاد 2، الدار البيضاء أبقا القاه، الدار البيضاء القسن، الدار البيضاء سبقي الخنور، الدار البيضاء الروادني، الدار البيضاء الرشيدية، أكبر حي الناطقة، مكاس الإسماعيلية، وجدة سبقي زيان، الدار البيضاء الجنوب، طنجة القردية، فاس دار البييج.
القبايات	10	أكابر، فاس المدينة الجديدة، الرشيدية، مراكش كليل، مكاس الطحاه، وجدة المحمية، الرباط حسان، طنجة المركز، القنيطرة المركز، الدار البيضاء سبقي معروف.
المجموع	61	

وتشكل العينة المستخدمة، كما يوضح الجدول أسفله، نسبة تمثيلية مهمة مقارنة بما تبقى المراكز المحاسبية، حيث إن مجموع الداخلات المحصلة من قبل المحاسبين العموميين المشكلين للعينة بلغت 43% من مجموع الداخلات المحصلة في حين بلغت نسبة النفقات المنخزة حوالي 72% من مجموع النفقات المساور بصرفها والمؤثر عليها.

النسبة المئوية من مجموع النفقات	مجموع النفقات المساور عليها بالدين	النسبة المئوية من مجموع النفقات	مجموع النفقات المساور عليها بالدين	النسبة المئوية من مجموع الداخلات	مجموع الداخلات بالدين	النسبة المئوية من مجموع النفقات	مجموع النفقات المساور عليها بالدين	النسبة المئوية من مجموع النفقات	مجموع النفقات المساور عليها بالدين
43%	371 992 241 030,01	43%	266 352 491 113,5	72%	376 814 504 212,02	43%	162 488 751 653,61	72%	371 992 241 030,01

كما أن سنة 2015 تعتبر السنة السادسة للعمل الشامل بنظام التدبير المندمج للنفقات (GTD)² على مستوى مرافق الدولة والتي حدد ضمن أهدافه الإسراع في معالجة العمليات المالية عبر ترشيح وتبسيط مساطر تنفيذ النفقات العمومية، وذلك عن طريق مبدأ الإدخال الفريد للعمليات المتعلقة بالنفقات. ويقرض من خلال هذه الإجراءات الحصول على المطابقة الآتية بين محاسبات مختلف المتدخلين في سلسلة تنفيذ النفقات ومن ثم تسريع وتيرة تنفيذ قانون المالية. وكذا التحكم الدقيق في مختلف العمليات المرتبطة بإعداد مشاريع قوانين التصفيح.

إلا أن هذا الهدف لم يتم بلوغه برسم السنة المالية 2015، إذ أن المجلس الأعلى للحسابات، وكما سبقته الإشارة إلى ذلك، لم يتوصل بالمعطيات والوثائق اللازمة لإعداد التصريح العام للمطابقة وكذا التوقيع حول تنفيذ قانون المالية في الأجل المتخصص عليها قانونيا.

وتحدر الإشارة إلى أن مقارنة المعطيات الواردة في كل من الحساب العام للمملكة وتلك المعطى بها من قبل الخزينة العامة للمملكة (مركزة الحسابات) أسفرت عن عدم وجود فروق بين هاتين المعطيات.

وبناء على ذلك، تمت من إقبية المطابقة بين الحسابات القريدية للمحاسبين العموميين، من جهة، والحسابات المركزية للخازن العام للمملكة (قسم مركزة الحسابات)، من جهة ثانية، اعتبارا لأن هذه الأخيرة مطابقة في نتائجها للحساب العام للمملكة ومقدمة بنفس الترتيب الذي تقدم به حسابات المحاسبين العموميين.

ولابد من الإشارة كذلك إلى أن قاعدة البيانات GTD لا تشمل العمليات المحاسبية المتعلقة ب :

- نفقات الموظفين والأجور؛
- نفقات الدين العمومي³؛
- النفقات المنخزة على مستوى بعض سفارات وقصليات المملكة بالخارج؛
- بعض الحسابات الخصوصية للقريدية (الحسابات الخاصة بالأخرطاف في الهيئات الدولية والعمليات اللقيدية والقرروض).

² ينشؤ البروز الأول رقم 7/2005 بتاريخ 02 أبريل 2005 حول موضوع التدبير المندمج للنفقات المالية
³ تشمل الوتات والعمولات المنقولة بالدين العمومي وكذا استهلاكات الدين العمومي المتوسط والمزول الأول

الرقم المحاسبي (ب) - رقم الحساب	البيان الوارد في دفتر المحاسبات	البيان الوارد في دفتر المحاسبات	البيان الوارد في دفتر المحاسبات	البيان الوارد في دفتر المحاسبات	البيان الوارد في دفتر المحاسبات
-1 537 388,98	10 014 664,09	8 477 275,11	دخول املاك الدولة - الاجراء والتكاليف الاجرائية الخ- دخول املاك الدولة - الاجراء والتكاليف الاجرائية الخ- (تويب) متعلق بالسنه المالية (2013)	1100013000880020	
1 537 388,98	-	1 537 388,98	الائزوة المفروضة على استخراج المولد (تويب) متعلق بالسنه المالية (2013)	1100013000700020	
-1000,00	1000,00	-	الائزوة المفروضة على استخراج المولد (تويب) متعلق بالسنه المالية (2013)	1100017000810010	
1000,00	-	1000,00	الائزوة المفروضة على استخراج المولد (تويب) متعلق بالسنه المالية (2013)	1100017000230010	

تقيد الخزان الإقليمي مبلغ 286.745,78 درهم و 464.150,14 درهم في التويبين 1100017000230030 و 1100017000230040 على التوالي أي ما مجموعه 750.895,92 درهم في حين أن نفس المجموع تم تقييده من قبل الخزان العام (قسم مركزه الحسابات) في تويبين مختلفين وبمبالغ مختلفة كما يبين الجدول أسفله:

الرقم المحاسبي (ب) - رقم الحساب	البيان الوارد في دفتر المحاسبات	البيان الوارد في دفتر المحاسبات	البيان الوارد في دفتر المحاسبات	البيان الوارد في دفتر المحاسبات	البيان الوارد في دفتر المحاسبات
286 745,78	-	286 745,78	الائزوة المستقاة على احتلال الأملاك العامة (تويب متعلق بالسنه المالية 2013) مرار متتوعة (تويب متعلق بالسنه المالية 2013)	1100017000230030	
464 150,14	-	464 150,14	الائزوة المفروضة على استخلا المولد (تويب متعلق بالسنه المالية 2013)	1100017000230040	
-307 000,93	307 000,93	-	الائزوة المفروضة على استخلا المولد (تويب متعلق بالسنه المالية 2013)	1100017000810030	
-443 894,99	443 894,99	-	الائزوة المفروضة على استخلا المولد (تويب متعلق بالسنه المالية 2013)	1100017000230010	

• الخزينة الإقليمية الدار البيضاء المركزية الشرقية - 1075

سجل المجلس الأعلى للحسابات تقارنا في المداخل المعقده من قبل الخزان الإقليمي والخزان العام (قسم مركزه الحسابات) في كل من التويبين 1100013000880020 و 1100013000880040 و 1100013000880050 و يبين الجدول التالي التقارنات المسجلة:

البيان الوارد في دفتر المحاسبات (ب) - رقم الحساب	البيان الوارد في دفتر المحاسبات (ب) - رقم الحساب	البيان الوارد في دفتر المحاسبات (ب) - رقم الحساب	البيان الوارد في دفتر المحاسبات (ب) - رقم الحساب	البيان الوارد في دفتر المحاسبات (ب) - رقم الحساب	البيان الوارد في دفتر المحاسبات (ب) - رقم الحساب
-1 838 768,59	3 803 909,70	1 965 141,11	دخول املاك الدولة - الاجراء والتكاليف الاجرائية الخ- النسبة الإيجابية المتحصلة من الشروعات والإجراءات العامة	1100013000880020	
-5 385,00	18 745,00	13 360,00	حاصلات بيع الأثاث والحطام والمعدات غير الصالحة للاستعمل	1100013000880040	
-55 072,94	193 871,30	138 798,36	المعدات غير الصالحة للاستعمل	1100013000880050	
-1 899 226,53	المجموع				

1. الميزانية العامة
 - 1.1. الماخيل
 - 1.1.1. خزنة الوزارات
 - الخزينة الوزارية لوزارة العمل-1065
- لاحظ المجلس الأعلى للحسابات بالنسبة للخزينة الوزارية لوزارة العمل تقينا ما بين الخزان الوزاري والخزان العام (قسم مركزه الحسابات) فيما يخص تقييد الماخيل المبيته في الجدول أسفله:

البيان الوارد في دفتر المحاسبات (ب) - رقم الحساب	البيان الوارد في دفتر المحاسبات (ب) - رقم الحساب	البيان الوارد في دفتر المحاسبات (ب) - رقم الحساب	البيان الوارد في دفتر المحاسبات (ب) - رقم الحساب	البيان الوارد في دفتر المحاسبات (ب) - رقم الحساب	البيان الوارد في دفتر المحاسبات (ب) - رقم الحساب
-20,00	18 670,00	18 650,00	الخرائط والوثائق المختلفة التي تنشرها الوزارات	1100000000000010	
257,70	1 415 253,70	1 415 511,40	موارد متتوعة	1100006000940030	
42,60	2 190 952,39	2 190 994,99	القرارات التصالحية ما عدا القرارات المحكوم بها قضائيا	1100005100000020	
-300,00	300,00	-	المسترجعات من الأجر والمرتبكات	1100000000000020	
-19,7	المجموع				

كما سجل المجلس تقييد الخزان الوزاري مبلغ 35.292,00 درهم في التويب 1100006000940010 في حين أن نفس المبلغ تم تقييده من قبل الخزان العام (قسم مركزه الحسابات) في التويب 1100006000940020.

البيان الوارد في دفتر المحاسبات (ب) - رقم الحساب	البيان الوارد في دفتر المحاسبات (ب) - رقم الحساب	البيان الوارد في دفتر المحاسبات (ب) - رقم الحساب	البيان الوارد في دفتر المحاسبات (ب) - رقم الحساب	البيان الوارد في دفتر المحاسبات (ب) - رقم الحساب	البيان الوارد في دفتر المحاسبات (ب) - رقم الحساب
35 292,00	61 236 621,03	61 271 913,03	القرارات والشهادات المالية الصادرة عن المحاكم	1100006000940010	
-35 292,00	706 099 101,00	706 063 809,00	القرارات التصالحية ما عدا القرارات المحكوم بها قضائيا	1100006000940020	

2.1.1. خزنة الصالات والأقاليم

- الخزينة الإقليمية مراكش - 1009
- لاحظ المجلس ما يلي:

- تقييد الخزان الإقليمي مبلغ 1.537.388,98 درهم في التويب 1100013000700020 في حين أن نفس المبلغ تم تقييده من قبل الخزان العام (قسم مركزه الحسابات) في التويب 1100013000880020؛
- تقييد الخزان الإقليمي مبلغ 1.000,00 درهم في التويب 1100017000230010 في حين أن نفس المبلغ تم تقييده من قبل الخزان العام (قسم مركزه الحسابات) في التويب 1100017000810010.

• الخزينة الإقليمية فاس - 1005

لاحظ المجلس ما يلي:

- تنفيذ الخزان الإقليمي لمبلغ 45.066,92 درهم و 148.451,32 في التبريد 1100006000940030 و 1100006000300030 و 1100017000230030 في حين أنه لم يتم تنفيذ أي مبلغ في التبريد سلفي الذكر من قبل الخزان العام (قسم مركزة الحسابات)؛
- تنفيذ نفس المبلغين من قبل الخزان العام ضمن تبريد آخرين: 1100017000810030 و 1100006000940030.

الرقم	الوصف	المبلغ	الرقم	الوصف	المبلغ
45 066,92	موارد متفرقة (تبريد متعلق بالمالية المالية 2013)	45 066,92	1100006000300030		
-45 066,92	موارد متفرقة	45 066,92	1100006000940030		
148 451,32	الأثرية المستقاة على احتلال الأطلاق العامة (تبريد متعلق بالمالية المالية 2013)	148 451,32	1100017000230030		
-148 451,32	الأثرية المستقاة على احتلال الأطلاق العامة	148 451,32	1100017000810030		

- تنفيذ الخزان الإقليمي مبلغ 66.186,64 درهم في التبريد 1100017000230040 في حين أن نفس المبلغ تم تنفيذه من قبل الخزان العام (قسم مركزة الحسابات) في التبريد 1100017000810040.

الرقم	الوصف	المبلغ	الرقم	الوصف	المبلغ
66 186,64	موارد متفرقة (تبريد متعلق بالمالية المالية 2013)	66 186,64	1100017000230040		
-66 186,64	موارد متفرقة	227 500,00	1100017000810040		

• الخزينة الإقليمية أكادير - 1001

سجل المجلس الملاحظات التالية:

- تنفيذ الخزان الإقليمي لمبلغ 77.080,02 درهم و 8.199,412,01 درهم ابتداء في التبريد 1100013000700020 و 1100013000800020 في حين أنه لم يتم تنفيذ أي مبلغ في التبريد سلفي الذكر من قبل الخزان العام (قسم مركزة الحسابات)؛
- تنفيذ الخزان العام (قسم مركزة الحسابات) لمبلغ يساوي مجموع المبالغين السابقين في التبريد 1100013000880020 كما يوضح الجدول التالي:

• الخزينة الإقليمية بني ملال - 1002

سجل المجلس ما يلي:

- تنفيذ الخزان الإقليمي لمجموعة من المدخلات في تبريد مختلفة في حين قام الخزان العام (قسم مركزة الحسابات) بتنفيذ نفس المبالغ في تبريد أخرى، وتبين الجدول أسفله الاختلافات المسجلة:

الرقم	الوصف	المبلغ	الرقم	الوصف	المبلغ
-180,00	المسترجعات من الأجرور والمرقيات	205 492,82	205 312,82		
180,00	موارد متفرقة	798 567,24	798 747,24		
16 400,00	حاصلات بيع الأثاث والطعام والهدايا غير الصالحة للاستعمال (تبريد متعلق بالمالية المالية 2013)	-	16 400,00		
-16 400,00	حاصلات بيع الأثاث والطعام والهدايا غير الصالحة للاستعمال	99 850,00	83 450,00		
1 640,00	الشيء الموقية المتحصلة من البوعات والإيجارات العامة (تبريد متعلق بالمالية المالية 2013)	-	1 640,00		
-1 640,00	الشيء الموقية المتحصلة من البوعات والإيجارات العامة	9 985,00	8 345,00		
323.537,64	الأثرية المستقاة على احتلال الأملاك العامة	-	323 537,64		
-323.537,64	المهمة (تبريد متعلق بالمالية المالية 2013)	323 537,64	-		
45.145,73	موارد متفرقة (تبريد متعلق بالمالية المالية 2013)	-	45 145,73		
-45.145,73	موارد متفرقة	134 942,51	89 796,78		

- تنفيذ الخزان الإقليمي لمبلغ 105.600,00 درهم و 7.822.169,53 درهم في التبريد 7.927.769,53 على التوالي أي ما مجموعه 1100013000700020, 1100013000880060 درهم في حين أن نفس المجموع تم تنفيذه من قبل الخزان العام (قسم مركزة الحسابات) في التبريد التالي 1100013000880020 كما تبين الجدول أسفله:

الرقم	الوصف	المبلغ	الرقم	الوصف	المبلغ
105 600,00	موارد متفرقة	423 660,00	529 260,00		
7 822 169,53	دفول أملاك الدولة - الإيجار والتكاليف الإيجارية الفج - (تبريد متعلق بالمالية المالية 2013)	-	7 822 169,53		
-7 927 769,53	دفول أملاك الدولة - الإيجار والتكاليف الإيجارية الفج -	13 917 730,65	5 989 961,12		

المحور (ب) (البيانات)	المحور (ب) (البيانات)	المحور (ب) (البيانات)	المحور (ب) (البيانات)	المحور (ب) (البيانات)	المحور (ب) (البيانات)
4 230,00	-	4 230,00	بالسنة متعلق	موارد متنوعة (توبيخ متعلق	11000060030
-750,00	750,00	-	والمصالحات	المصالحات والمصالحات	110000800000010
750,00	-	750,00	من أجل المحالقات	والمصالحات من أجل المحالقات	11080010
			والأسماء	المصالحات والمصالحات	
			حصولها	من أجل المحالقات	
			والتوبيخات	والتوبيخات متعلق	
			بالسنة المالية	بالسنة المالية	
			الأسماء	(توبيخ متعلق	
			2013)	2013)	

كما لاحظ المجلس تقييد الخازن الإقليمي لمبلغ 4 444,00 درهم في التوبيخ 110000020 ومبلغ 16,924,23 درهم في التوبيخ 1100020 أي ما مجموعه 22,118,23 درهم في حين تم تقييد نفس المجموع من قبل الخازن العام (قسم مركزة الحسابات) في توبيخات أخرى.

المحور (ب) (البيانات)	المحور (ب) (البيانات)	المحور (ب) (البيانات)	المحور (ب) (البيانات)	المحور (ب) (البيانات)	المحور (ب) (البيانات)
444,00	-	4 444,00	من الأجر	المستحقات من الأجر	1100000020
16 924,23	-	16 924,23	والمصالحات	والمصالحات (توبيخ متعلق	1100020
-10 441,62	10 441,62	-	بالمسئولية المالية	بالمسئولية المالية (توبيخ متعلق	110000800000020
-4 900,00	4 900,00	-	مورد متنوعة	مورد متنوعة	110000000000020
-44,00	44,00	-	المستحقات من الأجر	المستحقات من الأجر	110000000000020
-255,00	255,00	-	والمرتبات	والمرتبات	110000000000020
-5 727,61	5 727,61	-	مورد متنوعة	مورد متنوعة	110000000000080
			مورد متنوعة	مورد متنوعة	110002000000060
			مورد متنوعة	مورد متنوعة	110004500000020

• **التزييف الإقليمية وجة - 1013**
بالنسبة للتزييف الإقليمية لوجبة، لاحظ المجلس وجود اختلاف في تقييد بعض المبالغ بين الخازن الإقليمي والخازن العام (قسم مركزة الحسابات)، ويوجد الجدول التالي حالات الاختلاف المرصودة:

المحور (ب) (البيانات)	المحور (ب) (البيانات)	المحور (ب) (البيانات)	المحور (ب) (البيانات)	المحور (ب) (البيانات)	المحور (ب) (البيانات)
77 080,02	-	77 080,02	دخول أملاك الدولة	والتكاليف	1100013000700020
8 199 412,01	-	8 199 412,01	الإيجارية الخ-	(توبيخ متعلق بالسنة المالية	1100013000800020
-8 276 492,03	8 276 492,03	-	دخول أملاك الدولة	والتكاليف	1100013000880020
			الإيجارية الخ-	الإيجارية الخ-	

• **التزييف الإقليمية العيون - 1022**
لاحظ المجلس تبايناً بين الخازن الإقليمي والخازن العام (قسم مركزة الحسابات) فيما يخص تقييد بعض المدخلات، إذ تذكر على سبيل المثال مبلغ 6,965,887,90 درهم الذي قيد من قبل الخازن الإقليمي في التوبيخ 11137020 في حين أن الخازن العام (قسم مركزة الحسابات) قام بتقييده في التوبيخ 1100013000880020. ويرصد الجدول أسفله هذه التباينات:

المحور (ب) (البيانات)	المحور (ب) (البيانات)	المحور (ب) (البيانات)	المحور (ب) (البيانات)	المحور (ب) (البيانات)	المحور (ب) (البيانات)
-6 965 887,90	6 965 887,90	-	دخول أملاك الدولة	والتكاليف	1100013000880020
6 965 887,90	-	6 965 887,90	الإيجارية الخ-	والتكاليف	11137020
-6 305,00	6 305,00	-	دخول أملاك الدولة	(توبيخ متعلق بالسنة	1100013000880040
6 305,00	-	6 305,00	المالية 2013)	والتكاليف	11137040
-63 050,00	63 050,00	-	النسبة المئوية المتحصلة من البيوعات	والتكاليف	1100013000880050
63 050,00	-	63 050,00	والإيجارات العامة	والتكاليف	11137050
-569 110,22	569 110,22	-	النسبة المئوية المتحصلة من البيوعات	والتكاليف	1100013000880050
569 110,22	-	569 110,22	والتكاليف	والتكاليف	11137050
-196 327,78	196 327,78	-	حاصلات بيع الأثاث والحطام	والتكاليف	1100017000810040
196 327,78	-	196 327,78	والتكاليف	والتكاليف	11172350
-214 323,23	214 323,23	-	حاصلات بيع الأثاث والحطام	والتكاليف	1100012000000040
214 323,23	-	214 323,23	والتكاليف	والتكاليف	11120040
-4 230,00	4 230,00	-	حاصلات بيع الأثاث والحطام	والتكاليف	1100006000940030
			والتكاليف	والتكاليف	

المحور (ب) (البيانات)	المحور (أ) (البيانات)	المحور (ج) (البيانات)	المحور (د) (البيانات)	المحور (هـ) (البيانات)	المحور (و) (البيانات)
-59 908 750,00	59 908 750,00	-	الرسم القصلية	1100007000910010	
59 908 750,00	-	59 908 750,00	الرسم القصلية (تويب متعلق بالسنه الماليه 2013)	1100007000600010	
-26 381,75	26 381,75	-	موارد متوقعة	1100007000910030	
26 381,75	-	26 381,75	موارد متوقعة (تويب متعلق بالسنه الماليه 2013)	1100007000600030	

2.1 النفقات

1.2.1. الأعران المحاسبون لدى الجهات البلطيمية والقصلية بالخارج

- العون المحاسب لدى سفارة المغرب بباريس - 2200
سجل المجلس بالنسبة للعون المحاسب لدى سفارة المغرب بباريس تقييد مبلغ 3.022.920,00 درهم و 376.953,18 درهم من قبل الخازن العام (قسم مركزه الحسابات) في التوئين الحسابات) في التوئين مبلغ 121200700020001024 و 121200700010002055 اتبعا في حين تم تقييد مبلغ 3.084.360,00 درهم و 315.513,18 درهم من قبل العون المحاسب:

المحور (ب) (البيانات)	المحور (أ) (البيانات)	المحور (ج) (البيانات)	المحور (د) (البيانات)	المحور (هـ) (البيانات)	المحور (و) (البيانات)
61 440,00	3 022 920,00	3 084 360,00	تحويل جزائي لتغيير المقر (مصاريف تحويل الأثاث لأعران المعلقين)	121200700010002055	
-61 440,00	376 953,18	315 513,18	مصاريف النقل ومصاريف المهمة بالخارج	121200700020001024	

- العون المحاسب لدى سفارة المغرب ببيوتورك - 2171
سجل المجلس بالنسبة للعون المحاسب لدى سفارة المغرب ببيوتورك تقييد مبلغ 100.807,67 درهم و 211.472,60 درهم من قبل الخازن العام (قسم مركزه الحسابات) في التوئين الحسابات) في التوئين مبلغ 121200700010001011 و 121200700010001014 اتبعا في حين تم تقييد مبلغ 117.736,63 درهم و 194.543,64 درهم من قبل العون المحاسب:

المحور (ب) (البيانات)	المحور (أ) (البيانات)	المحور (ج) (البيانات)	المحور (د) (البيانات)	المحور (هـ) (البيانات)	المحور (و) (البيانات)
16 928,96	100 807,67	117 736,63	مستحقات الكهرباء	121200700010001014	
-16 928,96	211 472,60	194 543,64	رسوم ومستحقات المواصلات اللاسلكية	121200700010001011	

- العون المحاسب لدى سفارة المغرب بروما - 2300
سجل المجلس بالنسبة للعون المحاسب لدى سفارة المغرب بروما اختلافا في مجموع النفقات، قدره 470.189,65 درهم، راجعا إلى تقييد العون المحاسب لمبالغ مختلفة عن تلك التي تم تقييدها من قبل الخازن العام (قسم مركزه الحسابات) في التوئين الحسابات) في التوئين المبنية في الجدول أدناه:

- تقييد نفس المبلغين السابقين من قبل العون المحاسب في التوئين 1100007000600010 و 1100007000600030 اتبعا في حين أنه لم يتم تقييدهما من قبل الخازن العام (قسم مركزه الحسابات).

المحور (ب) (البيانات)	المحور (أ) (البيانات)	المحور (ج) (البيانات)	المحور (د) (البيانات)	المحور (هـ) (البيانات)	المحور (و) (البيانات)
-40 510 390,00	40 510 390,00	-	الرسم القصلية	1100007000910010	
40 510 390,00	-	40 510 390,00	الرسم القصلية (تويب متعلق بالسنه الماليه 2013)	1100007000600010	
-43 460,82	43 460,82	-	موارد متوقعة	1100007000910030	
43 460,82	-	43 460,82	موارد متوقعة (تويب متعلق بالسنه الماليه 2013)	1100007000600030	

• العون المحاسب لدى سفارة المغرب بباريس - 2200

- سجل المجلس ما يلي:
- تقييد مبلغ 73.089.170,00 درهم و 771.544,73 درهم من قبل الخازن العام (قسم مركزه الحسابات) في التوئين 1100007000910010 و 1100007000910030 اتبعا في حين أنه لم يتم تقييدهما من قبل العون المحاسب؛

- تقييد نفس المبلغين السابقين من قبل العون المحاسب في التوئين 1100007000910030 و 1100007000600030 اتبعا في حين أنه لم يتم تقييدهما من قبل الخازن العام (قسم مركزه الحسابات).

المحور (ب) (البيانات)	المحور (أ) (البيانات)	المحور (ج) (البيانات)	المحور (د) (البيانات)	المحور (هـ) (البيانات)	المحور (و) (البيانات)
-73 089 170,00	73 089 170,00	-	الرسم القصلية	1100007000910010	
73 089 170,00	-	73 089 170,00	الرسم القصلية (تويب متعلق بالسنه الماليه 2013)	1100007000600010	
-771 544,73	771 544,73	-	موارد متوقعة (تويب متعلق بالسنه الماليه 2013)	1100007000910030	
771 544,73	-	771 544,73	موارد متوقعة	1100007000600030	

• العون المحاسب لدى سفارة المغرب بمدريد - 2190

- لاحظ المجلس ما يلي:
- تقييد مبلغ 59.908.750,00 درهم و 26.381,75 درهم من قبل الخازن العام (قسم مركزه الحسابات) في التوئين 1100007000910010 و 1100007000910030 اتبعا في حين أنه لم يتم تقييدهما من قبل العون المحاسب؛
- تقييد نفس المبلغين السابقين من قبل العون المحاسب في التوئين 1100007000600010 و 1100007000600030 اتبعا في حين أنه لم يتم تقييدهما من قبل الخازن العام (قسم مركزه الحسابات).

2. مرافق الوزارة المسبورة بصورة مستقلة

1.2. المدخل

1.1.2. خزنة الوزارات

- الخزينة الوزارية لوزارة الصحة- 1062 سجل المجلس للملاحظات التالية:

- تنفيذ الخازن الوزاري لمبلغي 8,226,870,65 درهم و15,918,670,63 درهم ابتعا في التبرينين 4110012051100040 و4120012051100030 في حين انه لم يتم تنفيذ اي مبلغ في التبرينين سلفي التكر من قبل الخازن العام (قسم مركز الحسابات)؛
- تنفيذ الخازن العام (قسم مركز الحسابات) لمبلغ يساوي مجموع المبلغين السابقين (28,541,145,24 درهم) في التبرين 4110012051600040؛
- تنفيذ مبلغ 1,012,235,50 درهم من قبل الخازن الوزاري في التبرين 4110012047300014 وتفيد الخازن العام (قسم مركز الحسابات) لمبلغ 3,567,787,50 درهم في نفس التبرين؛
- تنفيذ مبلغ 43,039,780,00 درهم من قبل الخازن الوزاري في التبرين 40,484,228,00 وتفيد الخازن العام (قسم مركز الحسابات) لمبلغ 4110012047300014 درهم في نفس التبرين؛
- تنفيذ العديد من المبالغ في تبرينات مختلفة.

ويجرد الجدول التالي مجموع الاختلافات التي تم التبرينات والمبالغ المتوقعة بها:

الرقم المميز (الرقم المميز)	الرقم المميز (الرقم المميز)	الرقم المميز (الرقم المميز)	الرقم المميز (الرقم المميز)
29 704 178,18	-	29 704 178,18	- المركز الوطني لتحقيق المم - الرباط - موارد الاستغلال
4 471 629,80	-	4 471 629,80	المعهد الوطني للصحي - موارد الاستغلال
5 084 575,49	-	5 084 575,49	المركز الوطني الوقاية من الازمة - موارد الاستغلال
4 880 543,72	-	4 880 543,72	المرسسة الوطنية للصحة العمومية - موارد الاستغلال
8 545 398,17	-	8 545 398,17	المركز الوطني لتحقيق المم - الرباط - موارد الاستغلال
9 361 203,97	-	9 361 203,97	المعهد الوطني للصحي - موارد الاستغلال
2 000 000,00	-	2 000 000,00	المركز الوطني الوقاية من الازمة - موارد الاستغلال
3 406 272,05	-	3 406 272,05	المركز الوطني الوقاية من الازمة - موارد الاستغلال
16 822 586,20	-	16 822 586,20	مديرية الاوية والصيطة - موارد الاستغلال
10 810 527,35	-	10 810 527,35	المرسسة الوطنية للصحة العمومية - موارد الاستغلال

3 896,42	18 856 221,00	18 860 117,42	التبرينات اليومية الإقائمة في الخازن	1211007000600010220
-14 181,81	15 576 929,87	15 562 748,06	تجزر وتوضيحات دائمة للمستخدمين الموقنين الدائمين	1211007000600010330
143 328,15	4 289 978,21	4 433 306,36	مساهمة في أنظمة الضمان الاجتماعي قائمة المستخدمين الموقنين	1211007000600010440
50 000,00	924 983,06	974 983,06	مصرفو التفتيل الممنوحة لروساء المصحات البلوسمية والفصلية	121100700060001052
21 735,52	2 046 540,82	2 068 276,34	أرجاع مصرفو التقدس القائمة الأعران العاملين بالخراج رسوم ومصحات الرواصلات اللاسلكية	121100700060001054
3 711,62	644 099,28	647 810,90	الرسوم البريدية ومصاريف الرسامات	121200700010001011
6 730,95	30 813,71	37 544,66	مستغقات الماء	121200700010001013
-8 092,02	117 245,52	109 153,50	مستغقات الكهرباء	121200700010001014
13 799,58	943 809,15	957 608,73	النفقة الإزواء، الأنطام ومصاريف الاستغفال	121200700010001021
-0,98	663 724,49	663 723,51	شراء المحروقات والغاز	121200700010001022
-1 348,33	230 474,52	229 126,19	شراء الأنبيات الإدارية وتحصلات قائمة	121200700010002012
-150 359,61	8 713 618,12	8 563 258,51	صيفة وإصلاح المباني الإدارية	121200700010002013
24 860,78	379 800,40	404 661,18	مصاريف بكنية	121200700010002025
-170,41	161 775,91	161 605,50	مصاريف بكنية	121200700010002025
972,37	471 486,11	472 458,48	شراء أوزان المكتب والأوراق والمطروقات	121200700010002032
3 292,96	47 691,77	50 984,73	اشتراك وتوثيق	121200700010002038
903,28	109 612,67	110 515,95	مصاريف صيفة وإصلاح المباني	121200700010002041
-82 342,93	264 880,57	182 537,64	مصاريف نقل الآلات والمقاد والحقيبة التليل ماسية	121200700010002053
212 799,93	2 014 880,00	2 227 679,93	تعرض جزائي لتغيير المقر (مصاريف تحويل الآلات الأعران المقتنين)	121200700010002055
240 654,18	2 730 450,59	2 971 104,77	التغسل التهيئة والإقامة والمباني	122000700010001028
470 189,65	المجموع			

200 000,00	181,60	200 181,60	المركز الاستشفائي الإقليمي لشفرة	4120012057150430
			أيت باها	

• الخزينة الإقليمية طنجة - 1017
سجل المجلس بالنسبة للخزينة الإقليمية طنجة ما يلي:

- تعارت في المداخل الموقدة في التريب 4110012018151616 إذ تم تقييد الخزان الإقليمي لمبلغ قدره 161.498,50 درهم في حين أن المبلغ المقيد من قبل الخزان العام (قسم مركزة الحسابات) قدره 179.698,50 درهم؛
- تعارت في المداخل الموقدة في التريب 4110012018151631 إذ تم تقييد الخزان الإقليمي لمبلغ قدره 1.917.568,00 درهم في حين أن المبلغ المقيد من قبل الخزان العام (قسم مركزة الحسابات) قدره 1.899.368,00 درهم :

-18 200,00	179 698,50	161 498,50	المركز الاستشفائي الجهوي لولاية طنجة	4110012018151616
18 200,00	1 899 368,00	1 917 568,00	المركز الاستشفائي الجهوي لولاية طنجة	4110012018151631

• الخزينة الإقليمية وجدة - 1013

بالنسبة للخزينة الإقليمية لوجدة، لاحظ المجلس وجود اختلاف في تقييد بعض المبالغ بين الخزان الإقليمي والخزان العام (قسم مركزة الحسابات)، ويجرد الجدول التالي حالات الاختلاف التالية الذكر :

3 820,00	30 390,00	34 210,00	المركز الاستشفائي الجهوي للجهة الشرقية	4110012046150832
63 850,00	685 579,00	749 429,00	المركز الاستشفائي الجهوي للجهة الشرقية	4110012046150833
-67 670,00	90 170,00	22 500,00	المركز الاستشفائي الجهوي للجهة الشرقية	4110012046150834
200 000,00	-	200 000,00	المركز الاستشفائي الإقليمي لتاوريرت	4120012056150821
-200 000,00	200 000,00	-	المركز الاستشفائي الإقليمي لتاوريرت	4120012056150820
-1 887 506,99	1 887 506,99	-	مركز الاستشفائي الجهوي للجهة الشرقية	4110008010170040
-4 563 875,90	4 563 875,90	-	مركز الاستشفائي الجهوي للجهة الشرقية	4120008010170010
-1 247 051,44	1 247 051,44	-	مركز الاستشفائي الجهوي للجهة الشرقية	4120008010170020
2 569 167,18	-	2 569 167,18	مركز الاستشفائي الجهوي للجهة الشرقية	4120008010170040
5 129 267,15	-	5 129 267,15	مركز الاستشفائي الجهوي للجهة الشرقية	4110008010170010
22 350,35	167 649,65	190 000,00	الدراسة التطبيقية للمعائن بتروسيبت - وجدة	4110027001600030

41 280,00	676 447,00	717 727,00	المركز الاستشفائي الإقليمي لآنزكان	4110012002150413
11 458,00	170 148,10	181 606,10	المركز الاستشفائي الإقليمي لآنزكان	4110012002150414
58 031,50	644 485,50	702 517,00	المركز الاستشفائي الإقليمي لآنزكان	4110012002150415
2 760,00	56 732,50	59 492,50	المركز الاستشفائي الإقليمي لآنزكان	4110012002150416
123 600,00	856 540,00	980 140,00	المركز الاستشفائي الإقليمي لآنزكان	4110012002150431
-531 833,50	2 899 456,05	2 367 622,55	المركز الاستشفائي الجهوي لسوس	4110012032150411
9 200,00	126 560,00	135 760,00	المركز الاستشفائي الجهوي لسوس	4110012032150412
77 800,50	1 020 422,90	1 098 223,40	المركز الاستشفائي الجهوي لسوس	4110012032150413
17 216,50	233 483,00	250 699,50	المركز الاستشفائي الجهوي لسوس	4110012032150414
62 921,50	981 756,50	1 044 678,00	المركز الاستشفائي الجهوي لسوس	4110012032150415
7 480,00	127 275,00	134 755,00	المركز الاستشفائي الجهوي لسوس	4110012032150416
111 280,00	1 083 482,00	1 194 762,00	المركز الاستشفائي الجهوي لسوس	4110012032150431
1 945,00	59 942,00	61 887,00	المركز الاستشفائي الجهوي لسوس	4110012032150432
243 990,00	2 201 572,00	2 445 562,00	المركز الاستشفائي الجهوي لسوس	4110012032150433
-236 263,50	1 440 258,70	1 203 995,20	المركز الاستشفائي الإقليمي لشفرة	4110012057150411
1 120,00	9 360,00	10 480,00	المركز الاستشفائي الإقليمي لشفرة	4110012057150412
60 975,00	609 077,50	670 052,50	المركز الاستشفائي الإقليمي لشفرة	4110012057150413
17 516,00	303 150,90	320 666,90	المركز الاستشفائي الإقليمي لشفرة	4110012057150414
68 212,50	777 224,00	845 436,50	المركز الاستشفائي الإقليمي لشفرة	4110012057150415
86 740,00	833 540,00	920 280,00	المركز الاستشفائي الإقليمي لشفرة	4110012057150431
1 700,00	14 775,00	16 475,00	المركز الاستشفائي الإقليمي لشفرة	4110012057150440
-200 000,00	1 426 541,57	1 226 541,57	المركز الاستشفائي الإقليمي لشفرة	4110012057150450
-459 954,50	596 424,50	136 470,00	المعهد التخصصي للتكنولوجيا - أكادير	4110014003520018
34 744,40	1 000,00	35 744,40	الفترة الوطنية لسوس ملسة	4110045003000050

الرقم (ب)	البيان (ب)	البيان (ب)	البيان (ب)	البيان (ب)
3 455,51	3 955 064 067,53	3 955 067 523,04	الحساب الخاص بالصحة المركزية	300112001

2.1.3. خزنة العملات والأقاليم

• الخزينة الإقليمية مراكن - 1009

لاحظ المجلس بالنسبة للخزينة الإقليمية لمراكش تقارنا ما بين الخزانة الإقليمية (933.321,27 درهم) والخزانة العام (قسم مركزة الحسابات) (932.321,27 درهم) في المداخيل المسجلة بالصندوق الخاص بالطرق، مما نتج عنه تسجيل فرق في مجموع المداخيل يقدر ب 1.000,00 درهم.

البيان (ب)	البيان (ب)	البيان (ب)	البيان (ب)	البيان (ب)
1 000,00	932 321,27	933 321,27	المستوفى الخاص بالطرق	300117001

• الخزينة الإقليمية بني ملال - 1002

لاحظ المجلس تقييد مبلغ 123.454,32 درهم من قبل الخزانة الإقليمية في التويب 3100108009 في حين تم تقييد نفس المبلغ من قبل الخزانة العام (قسم مركزة الحسابات) في التويب 300108008.

البيان (ب)	البيان (ب)	البيان (ب)	البيان (ب)	البيان (ب)
123 454,32	-	123 454,32	صندوق الدعم لفائدة الأمن الوطني	3100108009
-123 454,32	123 454,32	-	تمويل نفقات التجهيز ومحاربة البطالة	300108008

• الخزينة الإقليمية وجدة - 1013

لاحظ المجلس بالنسبة للخزينة الإقليمية بوجدة تقارنا قدره 15.000,00 درهم ما بين المبلغ المقيد من قبل الخزانة الإقليمية والمبلغ المقيد من قبل الخزانة العام (قسم مركزة الحسابات) في التويب 300122005. كما تم تقييد 15.000,00 درهم من قبل الخزانة الإقليمية في التويب 310011200 دون أن يقيد الخزانة العام (قسم مركزة الحسابات) أي مبلغ في نفس التويب:

البيان (ب)	البيان (ب)	البيان (ب)	البيان (ب)	البيان (ب)
-15 000,00	25 966,00	10 966,00	صندوق التسمية الفلاحية	300120005
15 000,00	-	15 000,00	الحساب الخاص بالصحة المركزية	310011200

البيان (ب)	البيان (ب)	البيان (ب)	البيان (ب)	البيان (ب)
-22 350,35	190 000,00	167 649,65	المدرسة التطبيقية للمحاسبين بوجدة	4110027001600020
699 998,00	4 865 662,00	5 565 660,00	مصلحة السوقيات والمعونات - وجدة	4110017008310011
-699 998,00	2 218 398,00	1 518 400,00	مصلحة السوقيات والمعونات - وجدة	4120017008310030

3. الحسابات الخصومية للخزينة

1.3 المداخيل

1.1.3 خزنة الوزارات

• الخزينة الوزارية لوزارة العدل-1065

سجل المجلس بالنسبة للخزينة الوزارية لوزارة العدل اختلافا ما بين الخزانة الوزارية (2.297.058 677,12) والخزانة العام (قسم مركزة الحسابات) (2.297.058 677,12) درهما فيما يخص مجموع المداخيل المتعلقة بالصندوق الخاص لدعم المحاكم، مما أدى إلى وجود فرق قدره 809.525,00 درهم.

البيان (ب)	البيان (ب)	البيان (ب)	البيان (ب)	البيان (ب)
-809 525,00	2 297 058 677,12	2 296 249 152,12	المستوفى الخاص لدعم المحاكم	300106001

• الخزينة الوزارية لوزارة التجهيز والنقل والوجستيك - 1069

لاحظ المجلس تقييد الخزانة العام (قسم مركزة الحسابات) ما مجموع مبلغه 6.367.008,166,87 درهم كمدخل في حين أن مجموع ما تم تقييده من قبل الخزانة الوزارية لا يتجاوز مبلغ 5.535,00 درهم. ويتضمن الجدول التالي تفصيل التويبات حسب كل مبلغ مقيد:

البيان (ب)	البيان (ب)	البيان (ب)	البيان (ب)	البيان (ب)
- 6 019 597 375,89	6 019 598 515,89	1 140,00	المستوفى الخاص بالطرق	3100117001
-111 934 743,39	111 934 743,39	-	المستوفى الخاص بالطرق	3100117003
-4 395,00	-	4 395,00	المستوفى الخاص بالطرق	311701
-235 474 907,59	235 474 907,59	-	صندوق موازنة إصلاحات النقل الطرقي الحضري والربط بين المدن	310100006
-6 367 002 631,87			المجموع	

• الخزينة الوزارية لوزارة الصحة- 1062

سجل المجلس اختلافا في المبلغ المقيد من قبل الخزانة الوزارية (3.955.067.523,04) ومن قبل الخزانة العام (قسم مركزة الحسابات) (3.955.064.067,53) في نفس التويب:

جواب الخازن العام للمملكة

قام المجلس بإرسال ملاحظاته حول الفروقات المسجلة بين بيانات الخزينة العامة للمملكة (قسم مركزة الحسابات) والحسابات الفردية لبعض المحاسبين العموميين وجاء الجواب كالتالي:

بخصوص الفروقات بين الحساب العام للمملكة وحسابات تسخير بعض المحاسبين العموميين المشار إليها في التصريح العام بالمطابقة والنتيجة عن المقارنة بين الحسابات الفردية للمحاسبين العموميين والحساب العام للمملكة، فإنها تعزى بالأساس إلى الاعتبارات التالية:

- أخطاء في التزويل المالي من طرف بعض المحاسبين العموميين عند تسجيل العمليات المحاسبية؛
- بعض الفروقات راجعة إلى عدم تحيين التزويل المالي من قبل بعض المحاسبين العموميين حتى يطابق التزويل المالي للسنة المعنية؛

تجدر الإشارة إلى أن هذه الأخطاء يتم تسويتها عند إعداد مشروع قانون التصفية والحساب العام للمملكة في الوقت الذي كان فيه المحاسبون العموميون قد ألدوا بحساباتهم الفردية إلى المجلس الأعلى للحسابات.

2.3. انتقادات
1.2.3. خزينة الوزارات

• الخزينة الوزارية لوزارة الطاقة والمعادن-1070

لاحظ المجلس بالنسبة للخزينة الوزارية لوزارة الطاقة والمعادن تباينا في مجموع النفقات المقتدة من قبل الخازن الوزاري، وتلك المقتدة من قبل الخازن العام (قسم مركزة الحسابات)، كما هو مبين في الجدول التالي:

التزويل (أ) - (ب) (الدرهم)	القيمة المضافة ملازمة الحسابات (ب)	المعادن الأولية (أ)	صيانة البنية المنشآت الخاصة بحسن عملية تزويد المكانن التوربين ببناء المساح للتزويل	التزويل
40 000 000,00	3 082 305,78	43 082 305,78		3200127001



مشروع قانون التعديلية لسنة 2015

تقرير حول تنفيذ ميزانية
السنة المالية 2015

<http://www.finances.gov.ma>

شارع محمد الخامس، الحي الأزرق، الرباط المغرب
الهاتف: 01 537 67 72 01 | الفاكس: 0212 (0) 537 67 75 30 | البريد الإلكتروني: 0212 (0)

الاستثمارات العمومية و افعة أساسية للنمو
الاقتصادي وتحقيق التنمية بمفها الشامل

الفهرس

3- القطاعات المنتجة.....	73
1-3- الألاحة والسفينة البحرية.....	73
2-3- المندوبية السامية للمياه والغابات ومحاربة التصحر.....	78
3-3- الطاقة والمعادن والماء والبيئة.....	80
4-3- الصناعة والتجارة والاستثمار والاقتصاد الرقمي.....	102
5-3- السياحة.....	116
6-3- الصناعة التقليدية والاقتصاد الاجتماعي والتضامني.....	121
4- قطاعات أخرى.....	134
1-4- الاقتصاد والمالية.....	134
2-4- الداخلية.....	138
3-4- العدل والحريات.....	150
4-4- الشؤون الخارجية والتعاون.....	154
5-4- الاتصال.....	155
6-4- الوظيفة العمومية وتحديث الإدارة.....	156
7-4- الشؤون العامة والحكامة.....	158
8-4- المندوبية السامية للتخطيط.....	161
9-4- المندوبية العامة لإدارة السجون وإعادة الإدماج.....	164
10-4- الأمانة العامة للحكومة.....	168
11-4- المجلس الاقتصادي والاجتماعي والبيئي.....	169
الملاحق.....	173
توزيع نفقات الموظفين على القطاعات الوزارية والمؤسسات برسم سنة 2015.....	174
توزيع نفقات المعدات والنفقات المختلفة على القطاعات الوزارية والمؤسسات برسم سنة 2015.....	175
توزيع نفقات الاستثمار على القطاعات الوزارية والمؤسسات برسم سنة 2015.....	176
توزيع نفقات الدين العمومي برسم سنة 2015.....	177
توزيع موارد ونفقات الحسابات الخصومية للخزينة برسم سنة 2015.....	178
توزيع موارد ونفقات مرافق الدولة المسيرة بصورة مستقلة برسم سنة 2015.....	179

مقدمة.....	1
1- النتائج النهائية لتنفيذ الميزانية برسم السنة المالية 2015: قراءة في مشروع قانون التصحية لسنة 2015.....	2
2.....	2
1- الميزانية العامة.....	2
2.....	2
1-1- النفقات.....	2
1-1-1- نفقات التسيير.....	2
2-1-1- نفقات الاستثمار.....	4
3-1-1- النفقات المتتلة بخدمة الدين العمومي.....	5
2-1- الموارد.....	7
1-2-1- الموارد المحصلة من طرف وزارة الاقتصاد والمالية.....	8
2-2-1- الموارد المحصلة من طرف الوزارات والأدرات الأخرى.....	9
3-2-1- الموارد المحصلة من طرف الإدارات المتتوعة.....	10
2- الحسابات الخصومية للخزينة.....	10
1-2- النفقات.....	10
2-2- الموارد.....	10
3- مرافق الدولة المسيرة بصورة مستقلة.....	11
1-1- الاستثمار.....	11
1-1-3- نفقات الاستثمار.....	11
2-1-3- موارد الاستثمار.....	11
2-3- الاستثمار.....	11
1-2-3- نفقات الاستثمار.....	11
2-2-3- موارد الاستثمار.....	12
14- النتائج النهائية لتنفيذ ميزانية السنة المالية 2015: حصيلة الاجازات حسب القطاعات والمؤسسات.....	14
1- القطاعات الاجتماعية.....	14
1-1- التربية الوطنية والتكوين المهني.....	14
2-1- التعليم العالي والبحث العلمي وتكوين الأطر.....	21
3-1- الصحة.....	26
4-1- السكني وسياسة المدينة.....	29
5-1- التعمير وإعادة التراب الوطني.....	35
6-1- التضامن والمرأة والأسرة والتنمية الاجتماعية.....	46
7-1- الشباب والرياضة.....	50
8-1- التشغيل والشؤون الاجتماعية.....	52
9-1- الأوقاف والشؤون الإسلامية.....	55
10-1- الثقافة.....	61
2- قطاعات الدنجيات التحتية.....	63
1-2- التجهيز والنقل واللوجستيك.....	63

1- النتائج النهائية لتنفيذ الميزانية برسم السنة المالية 2015: قراءة في مشروع قانون التصفية لسنة 2015

- يتضمن مشروع قانون التصفية لسنة المالية 2015، عشر مواد ترمي أحكامها بالأساس إلى:
- إثبات النتائج النهائية لموارد ونفقات الميزانية العامة والحسابات الخصوصية للجزئية ومرافق الدولة المسيرة بصورة مستقلة؛
 - فتح اصعادات إضافية لتسوية التجاوزات المسجلة في نفقات التسيير ونفقات الدين العمومي؛
 - إلغاء اصعادات التسيير غير المستهلكة عند انتهاء السنة المالية 2015؛
 - إلغاء اصعادات الاستثمار التي لم تكن إلى نهاية السنة المالية 2014 محل التزامات بالنفقات مؤثر عليها من قبل مصالح الجزئية العامة للمملكة؛
 - بيان اصعادات الاستثمار المتوفرة في نهاية السنة المالية 2015؛
 - نقل زيادة النفقات على الموارد بالنسبة للميزانية العامة لتضاف إلى المكشوف في حساب الجزئية؛
 - ضبط الرصيد الدائن أو المدين لكل صنف من اصناف الحسابات الخصوصية للجزئية عند نهاية السنة المالية 2015.
- هذا وقد جاءت النتائج النهائية لتنفيذ قانون المالية لسنة 2015، والمتعلقة أساسا بالميزانية العامة والحسابات الخصوصية للجزئية وكذا مرافق الدولة المسيرة بصورة مستقلة على الشكل التالي:

1- الميزانية العامة:

1-1. النفقات:

1-1.1- نفقات التسيير:

بلغت الاصعادات المفروحة خلال السنة المالية 2015 برسم نفقات التسيير للميزانية العامة المساعدة لتبلغ الاصعادات النهائية 194.762.186.000,00 درهم، اضيف إليها مبلغ 56.997.024.82 درهم كاصعاد برسم اموال المساعدة لتبلغ الاصعادات النهائية 194.819.183.024.82 درهم، في حين بلغت النفقات المحجوزة عند نهاية السنة 181.201.468.086,36 درهم، أي ما يعادل 93,01% بالنسبة للاصعادات النهائية.

وتتوزع نفقات التسيير على الشكل التالي:

○ القوائم المعنية ومخصصات السيادة:

بلغ مجموع الاصعادات النهائية المفروحة لتائدة القوائم المدنية ومخصصات السيادة 543.456.000,00 درهم، إذ تم صرفها كاملة.

○ نفقات الموظفين:

بلغت الاصعادات المقترحة برسم السنة المالية 2015 بالنسبة لنفقات الموظفين ما مجموعه 105.482.769.000,00 درهم، اضيف إليها مبلغ 20.800.000,00 درهم تم اقتطاعه من فصل النفقات الطارئة والمخصصات الاحتياطية لتبلغ الاصعادات النهائية 105.503.569.000,00 درهم. أما النفقات فقد بلغت 56,83% من الاصعادات النهائية و 97,60% من الاصعادات النهائية فصح اصعاد مجموع نفقات التسيير مقابل 52,44% خلال سنة 2014. ويقترح مشروع قانون التصفية فتح اصعاد

مقدمة

تتميز قوانين التصفية بطابعها الخاص باعتبارها وسيلة أساسية تمكن المؤسسة التشريعية من ممارسة الرقابة البعيدة للمالية العمومية. وهو الأمر الذي يمكن أن نستشفه من خلال إضفاء الطابع الاستوري على هذه القوانين.

وبناء عليه، تعتبر قوانين التصفية إحدى الأدوات الأساسية لتفعيل مضامين الدستور وخاصة ما يتعلق بتعزيز الشفافية وثقافة ربط ممارسة المسؤولية بالمحاسبة وكذا ترسيخ حسن التدبير العمومي.

وعلى هذا الأساس، يأتي إعداد مشروع قانون التصفية لسنة 2015 لتكريس المجهودات المبذولة من طرف الحكومة والهادفة إلى إعداد قوانين التصفية وتقييمها إلى المؤسسة التشريعية داخل الأجال الدستورية والقانونية؛ وذلك لتكثيف السبلات والسياسة لبرلمانيين من الإطلاع والتحقق من كفاءة صرف الاصعادات واستخلاص الموارد برسم السنة المالية 2015. والتفكير، فقد تمكن الاقتصاد الوطني خلال سنة 2015، من تحقيق معدل نمو للنتائج الداخلي الخام يقدر ب 4,5% وعجز للميزانية في حدود 4,3% من الناتج الداخلي الخام، وهو ما يتوافق مع توقعات قانون المالية لسنة 2015.

كما صعدت الحكومة خلال سنة 2015 على مصانعة مجهوداتها لتفعيل الإصلاحات والبرامج ذات الأولوية وعلى الخصوص الأولويات السياسية باعتبارها حجر الأساس لمواصلة البناء الديموقراطي وتثريب المستور وتفعيل الجهوية المقترحة، والأولويات الاقتصادية التي تساهم في تحسين أداء الاقتصاد الوطني وتقوية الثقة وخلق الشروط الملائمة للإقلاح الاقتصادي، والأولويات الاجتماعية والثقافية التي تساهم في تطوير الخدمة العمومية وترسيخ قيم التضامن والتفاهك الاجتماعي، ودعم التوعو الثقافي، وكذا تعزيز الإصلاحات الكبرى الهيكلية والتجارية المساهمة من أجل تحسين تنافسية وجاذبية البلاد.

وبلاني هذا التقرير حول تنفيذ ميزانية السنة المالية 2015، مؤكدا حرص الحكومة على التجاوب الدائم مع مطالب السيدات والسادة البرلمانيين من خلال الإغناء والتوحيد المستمرين للوثائق المرفقة لمشروع قانون التصفية، إيماناً منها بالدور الأساسي الذي تلعبه قوانين التصفية في توعية الدور الرقابي للبرلمان على المالية العمومية، وكذا تفعيلاً للالتزام الحكومي المتمثل في العمل على إقامة تعاون بناء ومستمر مع المؤسسة التشريعية نظراً لدورها المحوري في تقييم السياسات العمومية.

وعلى هذا الأساس، يتوخى هذا التقرير، باعتباره إحدى الوثائق المرفقة لمشروع قانون التصفية، تمكين السيدات والسادة البرلمانيين من المعطيات المتعلقة بالإجراءات التي تم تحقيقها مقارنة مع الأهداف التي تم تسطيرها والمشاريع والعمليات التي تمت برمجتها في إطار قانون المالية لسنة 2015.

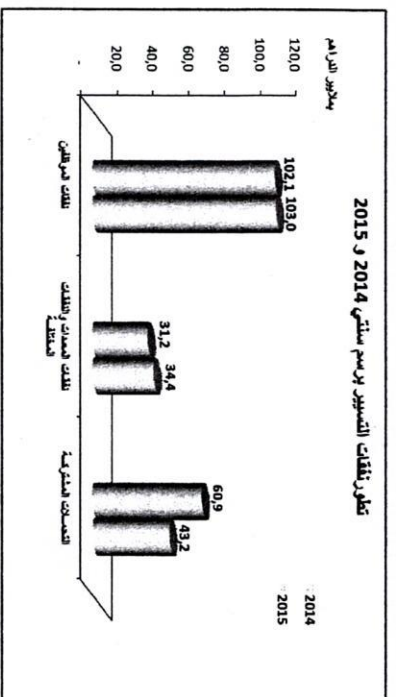
هذا ويتقسم هذا التقرير إلى قسمين أساسيين:

○ القسم الأول:

النتائج النهائية لتنفيذ الميزانية برسم سنة 2015: قراءة في مشروع قانون التصفية لسنة 2015 من خلال تقديم مجموعة من الأرقام والمؤشرات؛

○ القسم الثاني:

النتائج النهائية لتنفيذ ميزانية السنة المالية 2015: عملية تنفيذ الإجازات بحسب القطاعات والمؤسسات موزعة على الميزانية العامة، ومرافق الدولة المسيرة بصورة مستقلة، والحسابات الخصوصية للجزئية وفق البرامج والمشاريع المترجم بها.



2.1.1 - نفقات الاستثمار:

بلغت الاعتمادات المفتوحة بموجب قانون المالية لسنة المالية 2015 ما قدره 54.091.026.000,00 درهم، وإذا أخذنا بعين الاعتبار اعتمادات الأداء المرحلة من السنة المالية 2014 والتي بلغت 17.288.226.121,25 درهم وأموال المساعدة التي بلغت 2.119.953.531,59 درهم، فإن مجموع الاعتمادات النهائية برسم نفقات الاستثمار والموضوعة رهن إشارة مختلف القطاعات الوزارية أو المؤسسات، تصبح 73.499.205.652,84 درهم، إذ استعمل منها مبلغ 52.258.384.097,84 درهم أي ما يعادل 71,10 % من الاعتمادات النهائية.

ويوضح من خلال الجدول التالي أن نفقات ميزانيات الاستثمار المجزأة من طرف 9 قطاعات وزارية تمثل نسبة 87,90 % من مجموع النفقات:

النسبة من مجموع نفقات الاستثمار	نفقات الاستثمار المجزأة	القطاعات الوزارية أو المؤسسات
30,47%	15 925,03	وزارة الاقتصاد والمالية - التكاليف المشتركة
14,03%	7 330,78	وزارة الفلاحة والصيد البحري
12,73%	6 655,05	وزارة التجهيز والنقل والرياحنة
8,99%	4 699,92	إدارة الفساح الوطني
5,22%	2 727,76	وزارة الطاقة والمعادن والماء والبيئة
5,00%	2 612,32	وزارة التربية الوطنية والتكوين المهني
4,06%	2 123,21	وزارة الصناعة والتجارة والاستثمار والاقتصاد الرقمي
4,03%	2 106,84	وزارة الداخلية
3,36%	1 756,50	وزارة الصحة
87,90%	45 937,41	المجموع
12,10%	6 320,97	القطاعات الوزارية الأخرى
100,00%	52 258,38	المجموع

تكفي لتغطية التحويلات المسجل التي بلغ 1.499.598.683,37 درهم. أما الاعتمادات غير المستأجرة فقد بلغت 4.026.888.428,82 درهم، حيث يقترح إلغاؤها في إطار مشروع هذا القانون.

○ نفقات المعدات و النفقات المختلفة:

بلغت الاعتمادات المفتوحة برسم السنة المالية 2015 بالنسبة لنفقات المعدات و النفقات المختلفة الطارئة والمخصصات الاحتياطية وكذا مبلغ 2.285.693.825,97 درهم تم اقتطاعه من فصل النفقات الطارئة والمخصصات الاحتياطية وبلغ 56.997.024,82 درهم برسم أموال المساعدة لتبلغ الاعتمادات النهائية 1.850.794,850 درهم، أما النفقات فقد بلغت 34.434.246.092,27 درهم مسجلة بذلك نسبة 97,12 % من الاعتمادات النهائية و 19,00 % من مجموع نفقات التسيير مقابل 16,02 % برسم سنة 2014. ويقترح مشروع قانون التصفية إلغاء الاعتمادات غير المستهلكة التي بلغت 1.020.405.758,52 درهم.

○ التجديدات المشتركة:

حدد قانون المالية برسم السنة المالية 2015 اعتمادات التجديدات المشتركة في 52.624.000.000,00 درهم، وأضيف إلى هذا المبلغ اعتماد قدره 604.301.408,00 درهم اقتطع من فصل النفقات الطارئة والمخصصات الاحتياطية. وبذلك تصبح الاعتمادات النهائية برسم التجديدات المشتركة 53.228.301.408,00 % من الاعتمادات النهائية و 23,87 % من مجموع نفقات التسيير مقابل 31,26 % خلال سنة 2014. وقد بلغت الاعتمادات المتوفرة 9.980.814.668,46 درهم، حيث يقترح إلغاؤها في إطار مشروع هذا القانون.

○ النفقات الطارئة و المخصصات الاحتياطية:

بلغ مجموع الاقطاعات من الاعتمادات المفتوحة برسم فصل " النفقات الطارئة و المخصصات الاحتياطية " القائمة مختلف فصول الميزانيات المنكورة أسفله ما قدره 2.910.795.233,97 درهم أي ما يناهز 97,03 % من مجموع الاعتمادات المفتوحة برسم هذا الفصل والتي حدثت في مبلغ 3.000.000.000 درهم. وتتوزع الاقطاعات المنكورة كما يلي:

- نفقات الموظفين.....	20.800.000,00	درهم
- نفقات المعدات و النفقات المختلفة.....	2.285.693.825,97	درهم
- التجميلات المشتركة.....	604.301.408,00	درهم
المجموع.....	2.910.7950.233,97	درهم

هكذا، فقد بلغت الاعتمادات المتوفرة المبلغا بمقتضى مشروع قانون التصفية برسم النفقات الطارئة والمخصصات الاحتياطية ما قدره 2.766.03 درهم.

وطبقا، فقد ملكت نفقات التسيير المنجزة برسم السنة المالية 2015 نسبة 93,01 % من الاعتمادات النهائية، بينما شكلت هذه النفقات 59,76 % من مجموع نفقات الميزانية العامة مقابل 63,31 % خلال سنة 2014.

ويبين الرسم البياني التالي تطور نفقات التسيير برسم سنتي 2014 و 2015:

استهلاكات الدين العمومي.....	42.919.027.817,31	درهم
- فواتر و صمولات الدين العمومي.....	26.817.773.144,92	درهم
المجموع.....	69.736.800.962,23	درهم

وتجدر الإشارة إلى أن الاعتمادات المتوفرة برسم الدين العمومي قد بلغت 690.424.463,28 درهم، حيث يتفرع مشروع قانون التصفية بإعازها. كما سجلت هذه النفقات تجاوزاً يبلغ 2.377.488.425,51 درهم، إذ يتوزع هذا المبلغ على الشكل التالي :


- استهلاكات الدين العمومي.....	1.536.816.202,31	درهم
- فواتر و صمولات الدين العمومي.....	840.672.223,20	درهم
المجموع.....	2.377.488.425,51	درهم

ويتفرع مشروع قانون التصفية فتح اعتمادات تكميلية لتغطية التجاوز المذكور. ولالإشارة فإن نفقات الدين مملت خلال السنة المالية 2015 ما يتجاوز 23,00 % من نفقات الميزانية العامة مقابل 21,09 % برسم سنة 2014.

يوضح الرسم البياني التالي توزيع نفقات الميزانية العامة لسنة 2015، حسب نوعية الميزانية وكذا تطرح هذه النفقات برسم سنتي 2014 و 2015:



ويبين الرسم البياني التالي توزيع نفقات الاستثمار المنجزة على مختلف القطاعات الوزارية برسم سنة 2015:



ولالإشارة فإن الاعتمادات المتوفرة عند نهاية السنة المالية 2015، قد بلغت ما مجموعه 21.240.821.555,00 درهم.

ومن جهة أخرى، ينبغي التنكير بأن الفترة الأولى من المادة 31 من قانون المالية لسنة 2015 قد نصت على إلغاء اعتمادات الأداء المقترحة بموجب قانون المالية عن السنة المالية 2014 فيما يتعلق بنفقات الاستثمار من الميزانية العامة التي لم تكن إلى تاريخ 31 ديسمبر 2014 محل التزامات بالنفقات موثقة عليها من قبل مصالح الخزينة العامة للمملكة. وقد حدد مشروع قانون التصفية في مادته الخامسة هذه الاعتمادات الماعاة في مبلغ 4.624.947.686,75 درهم، في حين حددت مبالغ الاعتمادات المرحطة من السنة المالية 2014 إلى السنة المالية 2015 في 17.288.226.121,25 درهم.

3.1.1- النفقات المتعلقة بخدمة الدين العمومي:

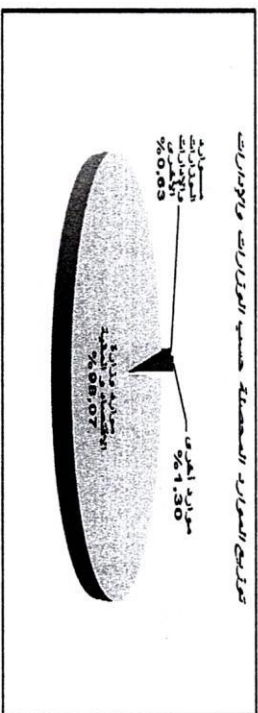
سجلت السنة المالية 2015 فتح اعتمادات بمبلغ 68.049.737.000,00 درهم برسم نفقات خدمة الدين العمومي منها 41.489.632.000,00 درهم برسم استهلاكات الدين العمومي المتوسط والطويل الأجل و 26.560.105.000,00 درهم برسم الفواتر والمولات. وفي هذا الإطار، تم إنفاق مبلغ 69.736.800.962,23 درهم الذي يتوزع على الشكل التالي :

كما تتوزع الموارد المحصلة برسم سنة 2015 حسب الوزارات والإدارات أو المؤسسات على الشكل التالي:

النسبة	المبلغ المحصل (بالملايين درهم)	الوزارات والإدارات
98,07%	286 457 154 147,19	الموارد المحصلة من طرف وزارة الاقتصاد والمالية
0,63%	1 840 363 097,06	الموارد المحصلة من طرف الوزارات والإدارات الأخرى
1,30%	3 805 652 236,69	موارد أخرى (مغائية من إدارات متنوعة)
100%	292 103 169 480,94	المجموع

وتشكل الموارد المحصلة من طرف وزارة الاقتصاد والمالية 98,07% مقابل 1,93% بالنسبة للوزارات والإدارات الأخرى.

يبين الرسم البياني التالي نسبة توزيع الموارد المحصلة حسب الوزارات والإدارات:



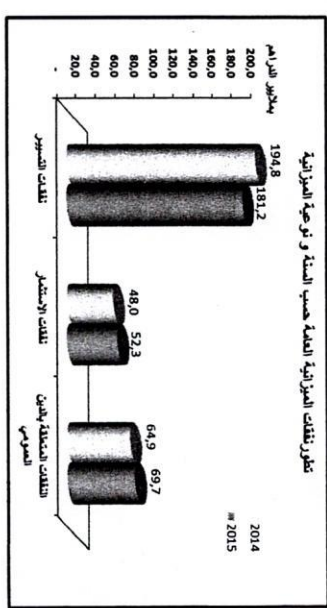
2.1- الموارد المحصلة من طرف وزارة الاقتصاد والمالية:

تتفكك الموارد المترتبة تحت هذا الفصل أساسا من:

الإدارات والمؤسسات

○ إدارة الجوارك والضرائب غير المباشرة:

- الخيرية على القيمة المضافة الاستثنائية..... 31 644 225 454,80
 - الرسوم المفروضة على منتجات الطاقة..... 15 312 256 673,00
 - الرسوم المفروضة على التبغ والصحف..... 8 586 628 826,00
 - رسوم الاستهلاك..... 7 690 744 690,00
 - آفاري أبواب العازل..... 1 764 755 868,44
 - موارد أخرى..... 2 020 412 322,20
 - المجموع..... 67 019 023 834,44
- **المطيرة العامة للضرائب:**
- الخيرية على الشركات..... 41 091 094 336,82
 - الخيرية على الدخل..... 36 684 966 046,75



2-1- الموارد:

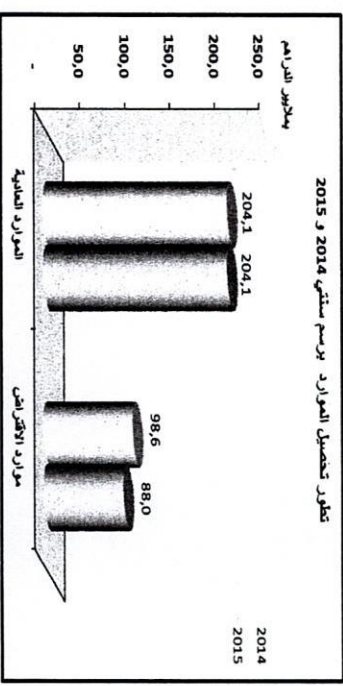
بلغت تقديرات الميزانية العامة للسنة المالية 2015 ما قدره 268.101.625.000,00 درهم، وقد تم تحصيل ما قدره 292.103.169.480,94 درهم أي بزيادة 8,95% عن التقديرات الأولية. وتمثلت الموارد العادية بنسبة 69,87% من مجموع الموارد المحصلة كما تجاوزت نسبة التغيرات الأولية بزيادة قدرها 1,16%.

وتتوزع الموارد المحصلة حسب نوعيتها برسم سنتي 2014 و 2015 على الشكل التالي:

نوعية التغير	سنة 2015	سنة 2014	الموارد
0,01%	204 086 468 682,59	204 064 501 336,07	الموارد العادية
-10,74%	88 016 700 798,35	98 603 921 569,83	موارد الاقتراض
-3,49%	292 103 169 480,94	302 668 422 905,90	المجموع

تجدر الإشارة في هذا الصدد إلى أن موارد الاقتراض عرفت تراجعا خلال سنة 2015 مقارنة مع سنة 2014.

يوضح الرسم البياني التالي تطور الموارد المحصلة حسب نوعية الموارد برسم سنتي 2014 و 2015:



3.2.1- الموارد المحصلة من طرف الإدارات المتتوعة:

تتوزع هذه الموارد كما يلي:

1 757 892 367,90
801 675 537,29
346 658 550,89
2 906 226 456,08	المجموع

2- الحسابات الخصوصية للجزئية:

1-2- التفتتات:

حدد قانون المالية لسنة المالية 2015 المبلغ الأقصى لتفتتات الحسابات الخصوصية للجزئية في 63.212.808.000,00 درهم. وقد بلغت التفتتات المنجزة في هذا الإطار ما مجموعه 66.178.639.581,19 درهم أي بنسبة إنجاز بلغت 104,69%.

وتتوزع هذه التفتتات حسب أصناف الحسابات الخصوصية للجزئية كما يلي:

التفتتات	أصناف الحسابات الخصوصية للجزئية	(بالدرهم)
53.633.421.026,39	- الحسابات المرصدة لأموال خصوصية	
311.766.700,92	- حسابات الانخراط في الهيئات الدولية	
10.495.739,72	- حسابات العمليات التقنية	
0,00	- حسابات القروض	
0,00	- حسابات التفتتات	
12.222.956.114,16	- حسابات التفتتات من المخصصات	
66.178.639.581,19	المجموع	

وبلاحظ أن الحسابات المرصدة لأموال خصوصية وحسابات التفتتات من المخصصات تمثل 99,51% من مجموع هذه التفتتات، وتبلغ حصة كل منهما على التوالي 81,04% و 18,47%.

2-2- الممولون:

حدثت تغيرات موارد الحسابات الخصوصية للجزئية للسنة المالية 2015 في 77.795.947.579,78 درهم. وقد تم تحصيل 101,54% من الموارد المحصلة حسب الأصناف التالية من الحسابات الخصوصية للجزئية كما يلي:

20 207 475 473,20
9 023 062 514,07
1 971 334 841,17
1 341 922 068,33
1 244 410 003,32
1 050 967 284,73
4 520 361 569,30
117 135 594 137,69	المجموع

○ مطبوعة الجزئية والمالية الخارجية:

80 049 100 000,00
7 967 600 798,35
4 386 383 888,08
651 328 752,12
340 000 000,00
150 000 000,00
527 035 616,94
94 071 449 055,49	المجموع

○ مطبوعة المنشآت العامة والخصوصية:

1 669 530 833,33
1 546 768 268,33
1 500 000 000,00
1 000 467 000,00
1 891 806 728,91
7 608 572 830,57	المجموع
622 514 289,00	مجموع الموارد المحصلة من طرف وزارة الاقتصاد والمالية
286 457 154 147,19	مجموع الموارد المحصلة من طرف الوزارات والإدارات الأخرى:

2.2.1- الموارد المحصلة من طرف الوزارات والإدارات الأخرى:

تتوزع موارد الوزارات والإدارات الأخرى كما يلي:

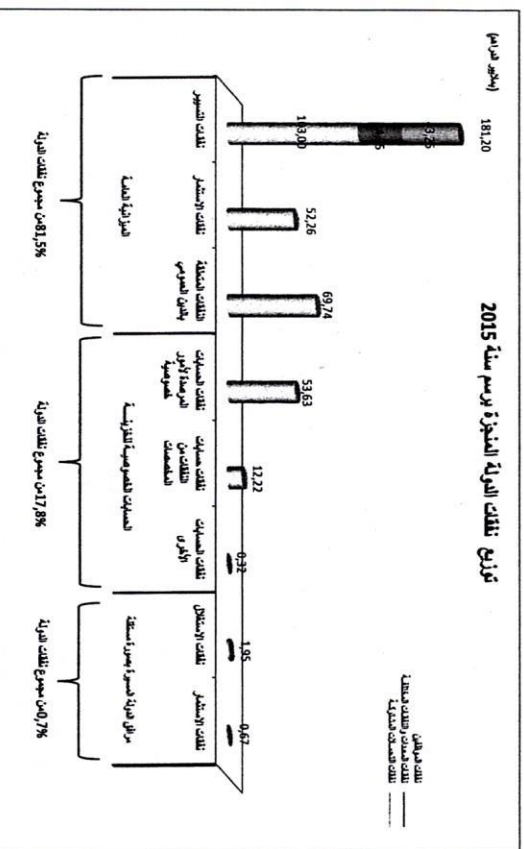
769 059 502,73
539 964 523,47
267 820 304,61
114 436 960,36
149 081 805,89
1 840 363 097,06	المجموع

بلغت 3,266,191,539.86 درهم، وقد أنجز منها مبلغ 669,114,543.78 درهم أي ما يعادل 20.49% من مجموع الاعتمادات. و يقترح مشروع قانون التصفية إلغاء الاعتمادات غير المستهلكة التي بلغت 2,597,076,996.08 درهم.

2-2-2- معاراد الاستمطر

بلغت تقديرات قانون المالية لسنة 2015 لموارد الاستمطر المرافق المرسدة بصورة مستقلة ما قدره 801,960,000,00 درهم، وإذا أخذنا بعين الاعتبار تغييرات التقديرات الواردة في ميزانيات هذه المرافق فإن التقديرات النهائية لهذه الموارد بلغت 3,560,846,829,99 درهم، في حين تم تحصيل ما مجموعه 3,018,925,293,05 درهم أي بنسبة مائوية تعادل 84,78%.

ويخصص الرسم البياني التالي توزيع نفقات السنة المالية 2015 حسب نوعية الميزانية:



ومكافئ، فإن النتائج النهائية لتفقيت قانون المالية لسنة 2015 توزع حسب مختلف عناصر هذا القانون كما يلي:

بالدرهم	البيانات	الموارد	النفقات
- الميزانية العامة	292,103,169,480,94	303,196,653,146,43	
- الحسابات الخصوصية للجزئية	77,795,947,579,78	66,178,639,581,19	
- مرافق الدولة المرسدة بصورة مستقلة	6,915,387,151,30	2,616,948,302,39	
المجموع	376,814,504,212,02	371,992,241,030,01	

(بالدرهم)

أصناف الحسابات الخصوصية للجزئية	الموارد المحصنة
- الحسابات المرصدة لأموال خصوصية	65,435,508,383,95
- حسابات الإحاطة في الهيئات الدوائية	0,00
- حسابات العمليات اللقائية	8,236,704,12
- حسابات القروض	49,465,157,07
- حسابات السبقيات	0,00
- حسابات النفقات من المخصصات	12,302,737,334,64
المجموع	77,795,947,579,78

ويلاحظ من خلال توزيع موارد الحسابات الخصوصية أن الحسابات المرصدة لأموال خصوصية وحسابات النفقات من المخصصات تمثل 99,92% من مجموع موارد الحسابات الخصوصية للجزئية. وتبلغ حصة كل منها على التوالي 84,11% و 15,81%.

3- مرافق الدولة المرسدة بصورة مستقلة:

1-3- الاستمطر:

1-1-1- نفقات الاستمطر

حدد قانون المالية لسنة المالية 2015 سقف نفقات الاستمطر المتعلقة بمرافق الدولة المرسدة بصورة مستقلة في 2,200,462,000,00 درهم أصوب إليه مبلغ 1,115,437,232,66 درهم الناتج عن قرارات رفع سقف التحملات، وبلغ 1,606,569,549,07 درهم الناتج عن دفع قاتن مواراد الاستمطر المرصد لنفقات الاستمطر لتبلغ الاعتمادات النهائية 73,468,781,73 درهم.

أما النفقات، فقد بلغت 1,947,833,758,61 درهم مسجلة بنسبة 58,74% من الاعتمادات المقترحة. ويقترح مشروع قانون التصفية إلغاء الاعتمادات غير المستهلكة التي بلغت 1,368,065,474,05 درهم.

2-1-3- معاراد الاستمطر

بلغت تقديرات قانون المالية لسنة 2015 لموارد الاستمطر المرافق الدولة المرسدة بصورة مستقلة ما قدره 2,200,462,000,00 درهم، وبغفل تغييرات التقديرات الواردة في ميزانيات هذه المرافق، تطبقا لمقتضيات المادة 23 المكررة من المرسوم رقم 2,98,401 المتعلق بإعداد وتنفيذ قوانين المالية كما وقع تغييره وتتميمه، بلغت التقديرات النهائية لهذه الموارد ما قدره 4,996,995,837,08 درهم، وقد تم تحصيل 3,896,461,858,25 درهم أي بنسبة مائوية تعادل 77,98%.

2-2-3- الاستمطر:

1-2-3- نفقات الاستمطر

حدد قانون المالية لسنة المالية 2015 سقف نفقات الاستمطر المتعلقة بمرافق الدولة المرسدة بصورة مستقلة في 801,960,000,00 درهم، وتحدد الإشارة إلى أنه إذا أخذنا بعين الاعتبار التغييرات الناتجة عن قرارات رفع سقف التحملات برسم سنة 2015، فإن مجموع الاعتمادات النهائية يصبح

11- النتائج النهائية لتنفيذ قانون المالية لسنة 2015: حصيلة الاجازات حسب القطاعات والمؤسسات

1- القطاعات الاجتماعية

1-1- التربية الوطنية والتكوين المهني

بلغت النفقات المتجزئة خلال السنة المالية 2015 من طرف وزارة التربية الوطنية والتكوين المهني ما مجموعه 1,134,141 مليون درهم وهو ما يمثل نسبة 94,43% مقارنة مع الاعتدالات الموضوعة رهن إشارة هذه الوزارة وذلك كما هو مفصل في الجدول التالي:

الاجازات	الاصحاقات المتجزئة في	الاصحاقات النهائية في	الاصحاقات المتوقعة	البيانات
نسبة الاجازات	31/12/2015	31/12/2015	برسم فئتين المحترفة	سنة 2015
1/2	2	1	39 809 423 000,00	39 809 423 000,00
% 94,40	37 581 683 671,06	40 755 535 500,98	4 042 369 000,00	نفقات الموظفين
% 96,18	3 919 747 213,12	2 828 516 979,31	2 467 500 000,00	نفقات المحبات و النفقات المتخطئة
% 92,36	2 612 318 755,08	46 713 475 480,29	5 000 000,00	نفقات الاستقطاب
% 94,43	44 113 749 639,26	6 719 916,02	5 000 000,00	مجموع النفقات حسب الفئات
% 52,47	3 526 057,36	0,00	0,00	نفقات الاستقطاب
% ---	0,00	0,00	0,00	مجموع نفقات التكوين المهني
% 52,47	3 526 057,36	6 719 916,02	5 000 000,00	مجموع نفقات التربية الوطنية والتكوين المهني
% 99,96	23 855 397,36	23 855 940,64	20 000 000,00	نفقات الحسابات المحسوبة على المؤسسات التعليمية
% 99,96	23 855 397,36	23 855 940,64	20 000 000,00	مجموع نفقات الحسابات المحسوبة على المؤسسات التعليمية
% 94,43	44 141 131 093,98	46 744 061 236,95	46 344 292 000,00	المجموع العام

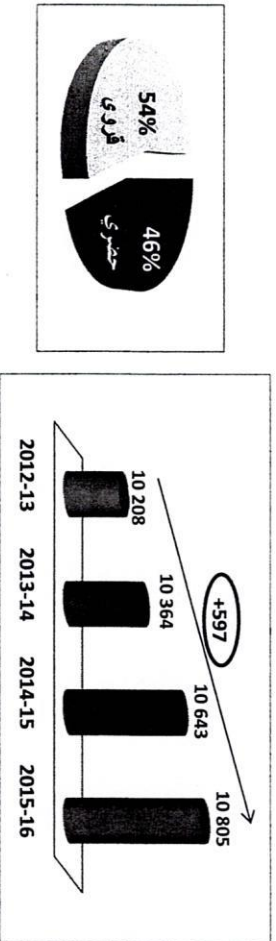
وقد وصلت الوزارة خلال سنة 2015 على تحقيق العديد من الاجازات تتمثل اساسا في:

o قطاع التربية الوطنية:

تتخصص اهم المؤشرات التربوية برسم سنة 2015 في:

ح تطور العرض المدرسي

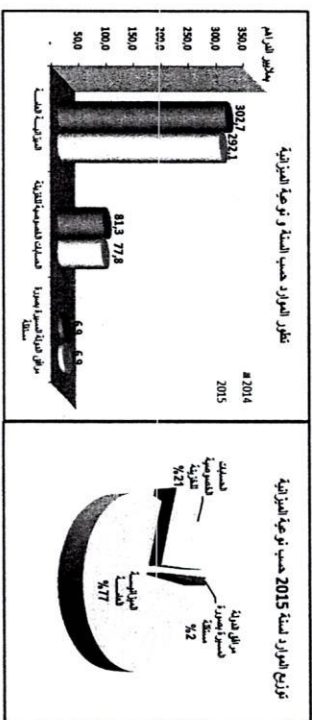
v عدد المؤسسات التعليمية



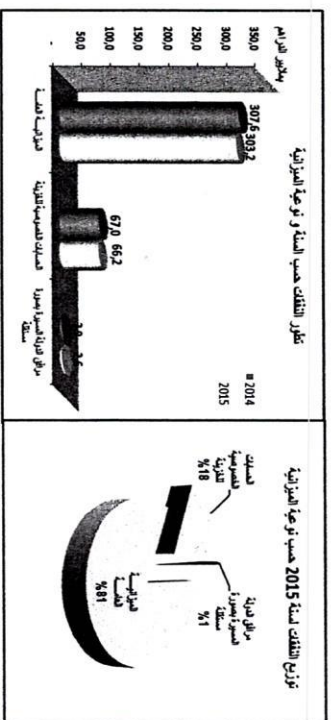
تهدف الوزارة من خلال توجيهها الجديد نحو بناء المدارس الجماعية الى تسيير معقل للموارد البشرية وتحسين جودة الخدمات وتطوير العرض المدرسي خصوصا بالعالم القروي.

وتبين الرسوم البيانية التالية النتائج النهائية لتنفيذ قانون المالية لسنة 2015 وكذا تطورها مقارنة مع سنة 2014:

o الموارد:



o النفقات:



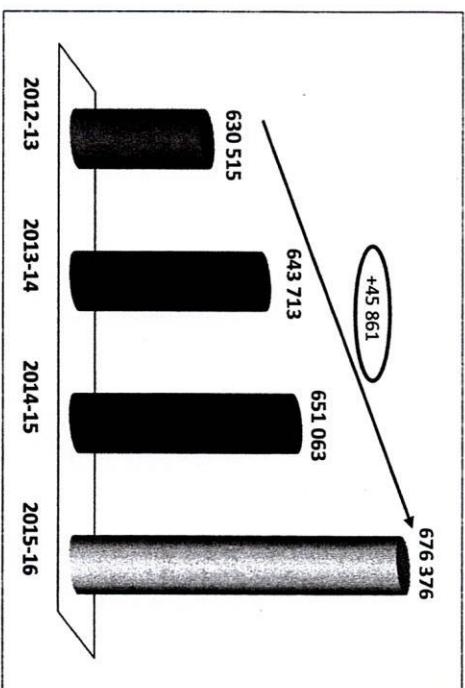
وبناءً، تكون الميزانية العامة فـمـد سجلت زيادة للنفقات على الموارد قدرها 11.093.483.665,49 درهم. ويتضح مشروع قانون التصفيح في مادته الرابعة أن يقل فائض النفقات المئيت اعلاها ايضا الى المكثوف في حساب الخزينة.

وعرفت الحسابات الخصوصية للخزينة زيادة للموارد على النفقات حددت في 11.617.307.998,59 درهم.

وسجلت مرفق الدولة المسيرة بصورة مستقلة زيادة للموارد على النفقات حددت في 4.298.438.848,91 درهم.

وإجمالاً، فإن تنفيذ قانون المالية لسنة 2015 نتج عنه تسجيل زيادة للموارد على النفقات حددت في 4.822.263.182,01 درهم.

٧ عدد المسجلين الجدد بالسنة الأولى ابتدائي

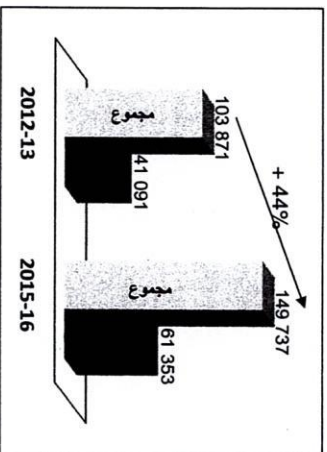
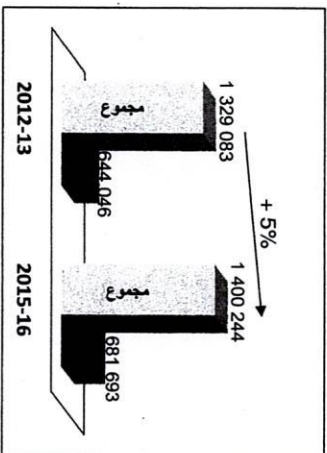


سجل عدد المسجلين الجدد تطورا ملحوظا على الصعيد الوطني يقدر بنسبة 7,3%.

٨ الدعم الاقتصادي

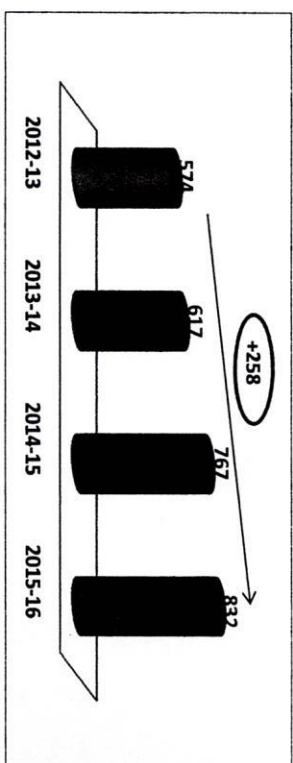
٧ الإطعم المدرسي والداخلي

المستفيدين من الإطعم المدرسي



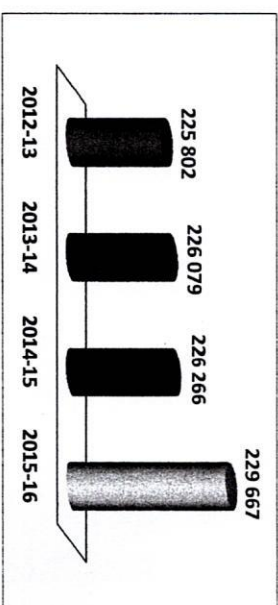
عرف العدد الإجمالي للمستفيدين من الإطعم المدرسي بين موسمي 2012-2013 و 2015-2016، زيادة ما يناهز 71 161 مستفيدة ومستفيد، كما عرف عدد المستفيدين من الداخلية ارتفاعا يقدر بـ 45 866 مستفيدة ومستفيد.

٧ عدد الداخليين



تم الرفع من عدد الداخليين لكون محاربة ظاهرة عدم الالتحاق والهدر المدرسي خاصة لدى تلميذات وتلاميذ الوسط القروي تعتبر إحدى أولويات الوزارة.

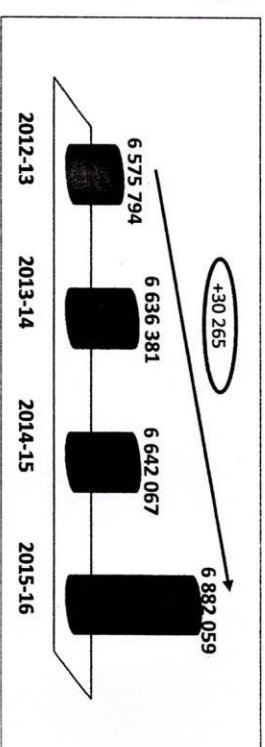
٧ أطر التدريس



وتجدر الإشارة إلى أنه بالرغم من تزايد أطر التدريس، تبقى إنكسالية الخصائص مطروحة بقدره خصوصا مع تزايد وتيرة التقاعد ومحدودية المناصب المالية، وللتخفيف من حدة هذه الإشكالية، تم الاحتفاظ بالمدرسين الحاليين على التقاعد إلى نهاية السنة الدراسية من خلال إصدار مرسوم قانون في هذا الشأن.

٨ تطور الطلب على التدريس

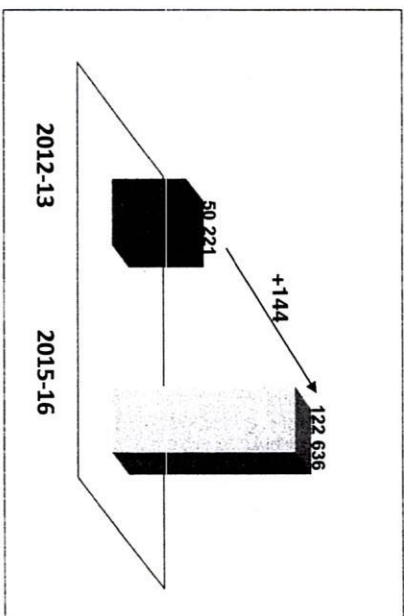
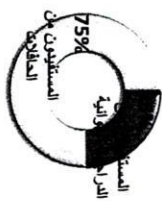
٧ عدد التلاميذ المدرسين (عمومي + خصوصي)



عرف العدد الإجمالي للتلاميذ تطورا ملحوظا بين موسمي 2012-2013 و 2015-2016، زيادة تقدر بـ 4,7%.



✓ النقل المدرسي بالوسط القروي



ح حصيلة الموسم التربوي فيما يخص التربية غير النظامية

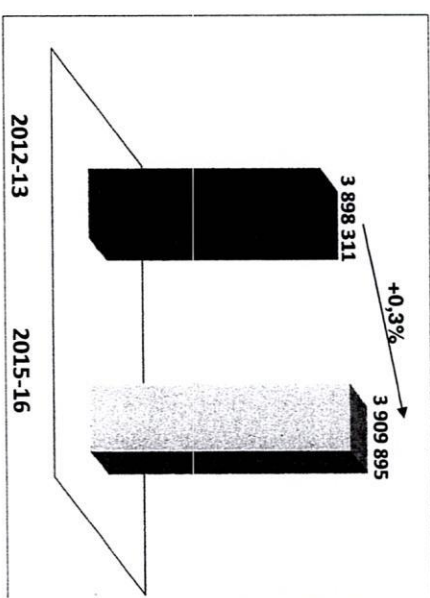
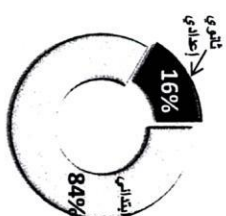
بلغ عدد المستفيدين من برامج التربية غير النظامية برسم السنة الدراسية 2014-2015 ما مجموعه 62 817 مستفيد ومستفيدة موزعين كما يلي:

- 29 935 مستفيد ومستفيدة في إطار برنامج مدرسة الفرصة الثانية؛
- 32 882 مستفيد ومستفيدة من برامج البقعة التربوية.

يبين الجدول التالي توزيع عدد المستفيدين من برنامج مدرسة الفرصة الثانية حسب الجهة، والوسط والجنس برسم السنة الدراسية 2014-2015:

المجموع	قروي		حضري		الإكاديميات الجهوية للتربية والتكوين
	ذكور	إناث	ذكور	إناث	
350	195	155	0	155	جهة وادي الذهب لكبرى
465	264	201	0	201	جهة العيون بوجور الساقية الحمراء
436	325	111	177	109	جهة كلميم السمارة
2121	1205	916	1721	400	جهة سوس ماسة درعة جهة
1007	471	586	315	263	جهة الغرب شاردة بني حسن
1871	802	1069	607	708	جهة الطنجة وريديية
3152	1750	1402	1275	686	جهة مراكش تانسيفت الحوز
2792	1506	1286	571	1116	الجهة الشرقية
1839	680	1591	0	1159	جهة الدار البيضاء الكبرى
1505	527	978	327	807	جهة الرباط سلا زمور زعور
1985	903	1082	1066	530	جهة طنجة عدة
2355	1042	1313	1336	614	جهة تادلة أزيلال

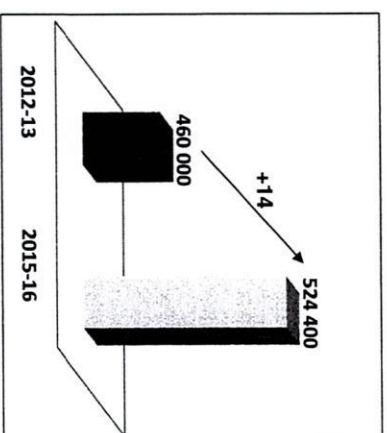
✓ المبادرة الملكية " مليون محفلة "



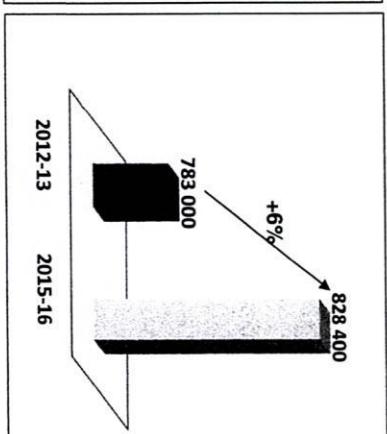
تطور عدد المستفيدين من المبادرة الملكية مليون محفلة بين سنتي 2012-2013 و 2015-2016، بزيادة قدرها 11 584 مستفيد ومستفيدة.

✓ الدعم المالي المباشر: " برنامج تيسير "

عدد الأسر المستفيدة



عدد التلاميذ المستفيدين



عرف العدد الإجمالي للمستفيدين من برنامج تيسير زيادة حوالى 45 ألف و 400 طالبة وتلميذ و 64 ألف و 400 أسرة مستفيدة بين سنتي 2012-2013 و 2015-2016.

○ قطاع التكوين المهني:

تتغل منجزات قطاع التكوين المهني برسم سنة 2015 فيما يلي:

- إنهاء بناء وتجهيز مراكز التدرج المهني في قطاعي الصناعة التقليدية والصناعة (المخطط الاستعجالي في ميدان التكوين المهني)، حيث تم خلال السنة المالية 2015، إنهاء إنجاز برنامج بناء وتجهيز مراكز التكوين بالتدرج المهني في قطاعي الصناعة التقليدية والفلاحة.
- تعزيز برامج التكوين المهني (المخطط الاستعجالي): بلغت مساهمة قطاع التكوين المهني في نفقات تكوين متدربي المؤسسات الخاصة للتكوين المهني برسم السنة المالية 2015، ما مجموعه 12 مليون درهم. وقد استفاد من هذه المساهمة: 238 مؤسسة و5060 متدرب على الصعيد الوطني.

➤ مسابقة الميثاق الوطني للإصلاح الصناعي: تم العمل على مواصلة تنمية عرض التكوين في قطاع صناعة السيارات من خلال:

- ✓ اقتناء التجهيزات الخاصة بمعهد التكوين في مهن صناعة السيارات بالتقسيط؛
- ✓ تهيئة وتجهيز معهد التكوين في مهن صناعة السيارات بطنجة.
- مواكبة الاستراتيجية الوطنية لتلبية حاجياتها من الكفاءات، حيث يشمل البرنامج الممتد بفرص مواكبة الاستراتيجية الوطنية التي أطلقتها الحكومة على مواصلة بناء وتجهيز 3 معاهد للتكوين في مهن الطاقات المتجددة والصناعة الطاقية بكل من وجدة، وورزازات وطنجة، بكلفة إجمالية للبناء والتجهيز تصل إلى 16 مليون درهم. وهكذا تم برسم سنة 2015:
- ✓ مواصلة بناء وتجهيز معهد التكوين في مهن الطاقات المتجددة والصناعة الطاقية بوجدة؛
- ✓ مواصلة الدراسات المرتبطة بإنجاز مهنيين بطنجة وورزازات بمبلغ 365.000 درهم برسم 2015.

➤ منحة التوازن الفعالة لشركات التدبير المفوض للمعاهد المتخصصة في مهن التكوين المهني: تمتع هذه المنحة في إطار اتفاقيات التدبير المفوض للمعاهد المتخصصة للتكوين المهني المرصدة بين قطاع التكوين المهني وشركات التدبير المفوض قصد تمكين هذه الأخيرة من تحقيق التوازن في ميزانية تدبير المعاهد المتخصصة المفوض تدبيرها. وقد تم برسم سنة 2015، تحويل ما مجموعه 9,6 مليون درهم فائدة المعاهد المتخصصة.

➤ إنجاز الدراسات التورية المتعلقة بتخطيط وتقييم التكوين المهني وكذا إنعاش وتنظيم القطاع: وقد همت هذه الدراسات برسم السنة المالية 2015:

- ✓ دراسة تحديد الحاجيات من الكفاءات في ميدان البناء والأعمال الموسمية؛
- ✓ دراسة تتبع أجماع خريجي التكوين المهني في سوق الشغل؛
- ✓ الدراسة المتعلقة بتأهيل شعب التكوين المهني الخاص واعتماد المؤسسات الخاصة للتكوين المهني.

المجموع	فروي		حضري		المجموع				
	إناث	ذكور	إناث	ذكور					
المجموع	3432	1982	1450	1798	1127	671	1634	855	779
	1240	543	697	383	208	175	857	335	522
	2328	1285	1043	1839	1018	821	489	267	222
	3057	1427	1630	1952	953	999	1105	474	631
المجموع	29935	14857	15078	14083	7919	6164	15852	6938	8914

أما فيما يخص الدعم الموجه للاكتيويات في إطار برنامج التربية غير النظامية فإنه يتوزع على الشكل التالي:

إعانة الاستثمار (اعتبارات الأداء)	إعانة الاستغلال		الاكتيويات الجغوية للتربية والتكوين
	70 000	350 000	
350 000			جهة وادي الذهب لكوريرة
477 000	100 000		جهة العيون بوجود المسالمة الحمراء
400 000	200 000		جهة كلميم السمارة
4 500 000	400 000		جهة سوس ماسة درعة جهة
1 000 000	200 000		جهة الغرب شراردة بني حسين
1 500 000	300 000		جهة الطارونة واديعة
3 000 000	400 000		جهة مراكش تانسيفت الحوز
3 100 000	450 000		الجهة الشرقية
2 000 000	350 000		جهة الدار البيضاء الكبرى
1 600 000	300 000		جهة الرباط سلا زموور زعور
1 700 000	350 000		جهة دكالة عداة
1 500 000	350 000		جهة تادلة أزيلال
3 200 000	450 000		جهة مكناس تافيلالت
1 400 000	430 000		جهة فاس بولمان
2 500 000	450 000		جهة تازة الحسيمة تارونيات
3 000 000	400 000		جهة طنجة تطوان
31 227 000	5 200 00		المجموع

اعداد الطلبة الجدد حسب الجامعة

الطلبة الجدد	الجامعة
4 173,00	القروين فاس
17 613,00	محمد الخامس الرباط
26 713,00	الحسن الثاني الدار البيضاء
19 826,00	سبدي محمد بن عبد الله فاس
21 690,00	الفاضي عياض مراكش
7 016,00	السلطان مولاي سليمان بني ملال
13 495,00	محمد الأول وجدة
19 644,00	عبد الملك السعدي تطوان
4 337,00	شعيب الكالي الجديدة
6 749,00	الحسن الأول سطات
16 933,00	المولى إسماعيل مكناس
9 881,00	ابن طفيل القنيطرة
28 965,00	ابن زهر أكادير
197 035,00	المجموع

اعداد الطلبة القاطنين حسب الحي الجامعي أو الداخلية

الطلبة القاطنون	الحي الجامعي أو الداخلية
944,00	الحي الجامعي أكال الرباط
2 300,00	الحي الجامعي الموسي الأول الرباط
2 200,00	الحي الجامعي الموسي الثاني الرباط
1 231,00	الحي الجامعي مولاي إسماعيل الرباط
420,00	داخلية كلية علوم التربية الرباط
1 375,00	داخلية المدرسة المحمدية للمهندسين الرباط
1 922,00	الحي الجامعي الدار البيضاء
751,00	داخلية المدرسة الوطنية للكهرباء والميكانيك الدار البيضاء
989,00	داخلية المدرسة العليا للتكنولوجيا الدار البيضاء
0,00	الحي الجامعي ظهر المهراس الأول فاس
2 814,00	الحي الجامعي ظهر المهراس الثاني فاس
4 501,00	الحي الجامعي سلايس فاس
604,00	داخلية المدرسة العليا للتكنولوجيا فاس
4 795,00	الحي الجامعي مراكش
4 408,00	الحي الجامعي بني ملال
319,00	الحي الجامعي وجدة
1 364,00	داخلية المدرسة العليا للتكنولوجيا وجدة
2 303,00	الحي الجامعي القنيطرة
1 679,00	الحي الجامعي مكناس
1 718,00	الحي الجامعي الراندية
1 680,00	الحي الجامعي تطوان
2 374,00	الحي الجامعي الجديدة
2 676,00	الحي الجامعي سطات
1 517,00	الحي الجامعي أكادير
36,00	الحي الجامعي طنجة
484,00	داخلية المدرسة الوطنية للعلوم التطبيقية الحسيمة
49 135,00	المجموع

انطلاقا مما سبق، تظهر التأثيرات المتعددة الناجمة عن ارتفاع العدد الإجمالي للطلبة على الطاقة الاستيعابية لمؤسسات التعليم الجامعي، وكذا الخدمات الاجتماعية المقدمة للطلبة.

2.1- التعليم العالي والبحث العلمي وتكوين الأطر

بلغت النفقات المنجزة خلال السنة المالية 2015 من طرف وزارة التعليم العالي والبحث العلمي وتكوين الأطر ما مجموعه 9.650,27 مليون درهم وهو ما يمثل نسبة 96,58% مقارنة مع الاعطيات الموضوعة زمن إشارة هذه الوزارة وذلك كما هو مفصل في الجدول التالي:


البرنامج	نسبة الاجراء	الاعطيات المنجزة في 31/12/2015	الاعطيات التهيئية في 31/12/2015	الاعطيات المنجزة برسم فون الطلبة سنة 2015	البيانات
1/2	2	5 798 126 284,67	5 384 535 000,00	5 384 535 000,00	نقلت لموظفين
% 107,68		3 023 202 478,57	3 033 848 120,82	2 840 000 000,00	نقلت للمصحات وبناتك المنجزة
% 99,65		727 127 633,23	930 806 507,08	800 000 000,00	نقلت للإستقطر
% 78,12		9 548 456 396,47	9 349 190 027,90	9 024 535 000,00	مجموع هزلية لطلبة
% 102,13		0,00	0,00	0,00	نقلت للإستقطر
% ---		0,00	0,00	0,00	نقلت لموظفين
% ---		0,00	0,00	0,00	مجموع مبالغ الشراء المسبقة بعمولة مستقلة
% ---		0,00	0,00	0,00	نقلت للمصحات لعمولة أطر فوسمية
% 15,84		101 810 662,81	642 890 058,88	22 500 000,00	نقلت للمصحات لعمولة أطر فوسمية
% 15,84		101 810 662,81	642 890 058,88	22 500 000,00	مجموع نفقات الحسابات الفوسمية للتربية
% 15,84		101 810 662,81	642 890 058,88	22 500 000,00	المجموع علم
% 96,58		9 650 267 059,28	9 992 080 086,78	9 047 035 000,00

قامت وزارة التعليم العالي والبحث العلمي وتكوين الأطر بتحقيق مجموعة من المنجزات برسم سنة 2015، وفيما يلي جرد لأهم هذه المنجزات:

تطور العدد الإجمالي للطلبة

بلغت نسبة التدرس بالتعليم العالي وقائمه العميرية 26,1% سنة 2015، مع احتساب جميع الطلبة المسجلين في التعليم العالي ما بعد البكالوريا، حيث منلت نسبة الإناث 48,3% من مجموع طلبة التعليم العالي.

وقد بلغ عدد الطلبة بالتعليم ما بعد البكالوريا بما فيها طلبة تكوين الأطر 745.843 برسم الموسم الجامعي 2014-2015. وفيما يلي رصد لبعض المعطيات ذات الصلة بالموضوع:



3.1- الصحة

بلغت النفقات المنجزة خلال السنة المالية 2015 من طرف وزارة الصحة ما مجموعه 15.597,22 مليون درهم وهو ما يمثل نسبة 77,56% مقارنة مع الاعتمادات الموضوعة رهن إشارة هذه الوزارة وذلك كما هو مفصل في الجدول التالي:

البرامج	الاعتمادات المنجزة في نسبة الاجاز	الاعتمادات المبررة في 31/12/2015	الاعتمادات الفعلية برسم تلقين مطابقة سنة 2015	البيان
1/2	2	1	2015	البيان
% 96,15	7 155 260 039,26	7 441 876 000,00	7 441 876 000,00	تلك المزاكين
% 99,63	4 139 115 238,88	4 154 500 000,00	4 154 500 000,00	تلك الخدمات وتلك الخدمات
% 65,78	1 756 501 770,16	2 670 212 217,36	1 500 000 000,00	تلك المستشفى
% 91,48	13 050 877 042,30	14 266 588 217,36	13 096 376 000,00	مجموع المزاكين العامة
% 63,38	832 254 672,25	1 313 183 641,47	951 500 000,00	تلك المستشفى
% 22,36	50 569 607,87	226 130 651,75	104 000 000,00	تلك المستشفى
% 57,35	882 824 281,12	1 539 314 293,22	1 055 500 000,00	مجموع مزاكين الشراكة مع مؤسسات
% 38,65	1 663 515 553,49	4 303 584 579,76	1 000 000 000,00	تلك الخدمات الصحية العامة
% 38,65	1 663 515 553,49	4 303 584 579,76	1 000 000 000,00	مجموع تلك الخدمات الصحية العامة
% 77,56	15 597 216 876,91	20 109 487 090,34	15 151 876 000,00	مجموع تلك الخدمات الصحية العامة

تحتل أبرز مخزرات وزارة الصحة خلال سنة 2015 فيما يلي:

○ التغطية الصحية الأساسية

بلغ عدد المستفيدين من نظام المساعدة الطبية 9 ملايين مستفيد، أي ما يفوق 100% من الفئة المستهدفة والتي تقدر بحوالي 8,5 مليون نسمة. وذلك، في أفق التغطية الصحية الشاملة وفي إطار تعميم نظام المساعدة. كما استفادت هذه الفئة من إجازة 32 عملية زرع للقرنية، و6 عمليات زرع الكلى و15 عملية زرع الكلى الشريكية. كما ساهم نظام "راميد" من خفض 38% من النفقات المباشرة للخدمات الطبية للمخرفطين فيه.

○ تحسين الولوج إلى الأدوية والمستلزمات الطبية

عمت الوزارة على تخفيض أثمان حوالي 2000 دواء الأكثر استهلاكاً في المغرب خصوصاً منها تلك الموجهة لعلاج بعض الأمراض الخطيرة والمزمنة وإدراج أزيد من 60 دواء للأمراض المزمنة والمكلفة لالتهبة الأوربية المعروض عنها.

○ المخطط الوطني للتكفل بالمستجولات الطبية

في إطار مواصلة تفعيل المخطط الوطني للتكفل بالمستجولات الطبية، تمكنت الوزارة من إجازة العديد من المشاريع والإجراءات من أبرزها:

- افتتاح خدمات النقل الصحي الاستعجالي عبر 4 مروحيات بكل من مراكش ووجدة والعيون وطنجة؛
- افتتاح وتشغيل أول مستشفى ميداني متنقل؛
- إجازات 46 وحدة للمستجولات الطبية القرب UMP؛

هنا، وتجدر الإشارة إلى أن 7 مطاعم من بين 15 مطعماً جامعياً تسير عبر الشراكة من طرف شركات مختصة، حيث تم تقديم حوالي 8.042.331 وجبة، خلال السنة الجامعية 2014-2015، أي بمعدل 3.126 وجبة في اليوم لكل مطعم، بمعدل سنوي لإطعام يقدر بـ 171.5 يوماً.

كما تم توسيع قاعدة الطلبة المستفيدين من المنح الدراسية بالرفع من عدد الممنوحين الذي ارتفع بنسبة 17,5% مقارنة مع الموسم الدراسي 2013-2014.

وتمت أيضاً المصافحة من طرف مجلس المستشارين ومجلس النواب على مشروع قانون للتغطية الصحية لفائدة طلبة التعليم العالي والتكوين المهني بالطابعين العام والخاص.

○ تطوير البحث العلمي

فيما يخص مواصلة الجهود الرامية إلى تطوير البحث العلمي، تمت مواصلة برنامج تنمية الكفاءات المغربية المقيمة بالخارج للاندماج في جهود التنمية العلمية والتكنولوجية من خلال المساهمة في تمويل المشاريع (حوالي 60 مشروعاً)، ومواصلة برنامج منح وسلامة الجودة (labellisation) لوحة البحث المشاركة مع المركز الوطني للبحث العلمي والتقني (URAC)، وكذلك مواصلة برنامج دعم التظاهرات العلمية والطبع والنشر (المساهمة في تنظيم ما يقارب 70 تظاهرة وطبع حوالي 20 عمل بحث).

وفي إطار تهيئة البحث العلمي والابتكار والشراكة مع القطاع الخاص، تم إجازات 16 مشروع إجازات مقارنة ودعم أكثر من 60 نشاط متعلق بالتحسيس بأهمية خلق المقاولات، كما رصدت جائزة التأسيسية خاصة بالشراكة بين الجامعة والمقاول.

وفي إطار التعاون الدولي في مجال البحث العلمي والتكنولوجي، تم تخصيص ميزانية تقدر بـ حوالي 10 مليون درهم لتمويل مشاريع البحث في مجال الفلاحة في إطار المشروع الأوروبي (ARIMNET) بالشراكة مع دول حوض البحر الأبيض المتوسط، كما تم تخصيص ميزانية تقدر بـ 10 ملايين درهم لتمويل مشاريع البحث في مجال الماء والطاقة في إطار المشروع الأوروبي (ERAMNET) وذلك بالشراكة مع دول حوض البحر الأبيض المتوسط، كما تمت مواكبة الباحثين المغاربة للمشاركة في البرنامج الأوروبي للبحث والابتكار الأفق "2020" الذي يمكن من تمويل 11 مشروعاً للبحث، بالإضافة إلى توقيع مجموعة من الاتفاقيات الدولية ومذكرات التفاهم مع العديد من الدول.

- تجهيز 2500 مركزاً صحياً بخدمات الفحص والتشخيص الخاصة بداء السكري؛
- توفير المعدات الضرورية للمراكز الصحية في جميع الأقاليم و المعاملات من أجل الفحص المبكر وتتبع مرضى ارتفاع ضغط الدم بـ 4838 جهاز قياس ضغط الدم و 50 جهاز لتخطيط القلب؛
- تشغيل قطبي معالجة الأورام السرطانية لدى النساء في كل من الرباط والدار البيضاء؛
- تشغيل مركزي الأكلوجيا التابعين لكل من المراكز الاستشفائية الجامعيين بفاس ومراكش؛
- بناء مركز الأكلوجيا الجهوي لعلاج السرطان بمكناس؛
- تشغيل المركز الجهوي لعلاج السرطان بمكناس؛
- بناء مركزين لأكلوجيا القرب بكل من الرشيدية وبنى ملال؛
- تشغيل 11 مركزاً مرجعياً للصحة الإنجابية ورصد سرطان الثدي وحقن الرحم بكل من المحمدية وعين السبع الحى المحمدى والدار البيضاء - أنفا (المركز الاستشفائي الجامعي) وصفرو وخريبكة ومراكش وخنيفرة وتارودانت وفاس وقيظرة ومولاي الرشيد.
- وفي مجال الوقاية والسيطرة على الأمراض السارية أو المعدية، وبهدف مكافحة الأمراض المعدية والحد منها والسيطرة عليها وتعزيز المكتسبات، نجحت الوزارة في اتخاذ عدة إجراءات من أهمها:
- التكفل وتوفير الرعاية المجانية، من كنف وعلاج لحوالي 29000 مريض سنويا مصاب بالمل بجميع حالاته؛
- الوقاية والتكفل بـ 85% من المرضى المصابين بمكلازمة داء المل وفيروس قعدان المناعة المكتسبة وكذا المل المقاوم للأدوية المتعددة؛
- التكفل الطبي الشامل بـ 8000 حالة من المصابين ب "فيروس نقص المناعة البشرية المكتسبة؛
- تعزيز الشراكة بين القطاعين العام والخاص والمجتمع المدني والمنظمات الوطنية والوطنية في مجال محاربة داء نقص المناعة البشرية المكتسبة ؛
- تنظيم ثلاثة حملات وطنية للتكثيف عن "فيروس نقص المناعة البشرية المكتسبة".

- تشغيل 11 مصلحة جهوية للإسفاف الطبي الاستشفائي SAMU؛
- اقتناء 271 وحدة للتقل الطبي الاستشفائي SAMU-SMUR وتوزيعها على مختلف جهات المملكة؛
- تشغيل 7 مصالح متقلة للمستعجلات والإعماش الطبي SMUR؛
- إحداث 20 وحدة النقل الطبي الاستشفائي SAMU للتوليد بالوسط القروي.
- الصحة النفسية والعقلية ومكافحة الإدمان
 - في إطار تنفيذ الاستراتيجية الوطنية 2012-2016 المتعلقة بالصحة النفسية والعقلية ومكافحة الإدمان، نجحت وزارة الصحة في إحداث العديد من المشاريع من أبرزها:
 - تشغيل أربعة مستشفيات للأمراض العقلية والنفسية بكل من وجدة ونظوران وطلحة وتيت مليل؛
 - تشغيل سبعة مصالح مندمجة للطلب النفسي بالمستشفيات العامة بكل من الناظور والمحمدية وسبيعي قاسم والحى المحمدى و شفشاون و بوعرفة وتيززيت؛
 - إحداث وحدتين للطب النفسي والعقلي للأطفال في الرباط والدار البيضاء؛
 - إحداث سبعة مراكز لعلاج الإدمان بكل من وجدة والناظور والرباط ومراكش وطوان والحسيمة وفاس؛
 - إلماح مصادات الاكتئاب من الجيل الثاني والثالث في قائمة الأدوية الأساسية؛
 - إحداث مرصد وطني للمخدرات والإدمان بمستشفى الأزلي بسلا.
 - التكفل بـ 808 من الأشخاص والمرضى النفسيين بـ "بوا عمر"، من بينهم 5.2% من النساء وتعتبة 70 سيارة إسعاف لنقل المرضى من محيط ضريح "بوا عمر" إلى المستشفيات، والمصالح الصحية الراقعة في الجهات.
 - تنظيم وتحسين عرض الخدمات الصحية لتوسيع وتسهيل العرض الصحي الاستشفائي تم إنمام إنجاز المشاريع التالية:
 - تجهيز وتشغيل ثلاثة مراكز استشفائية جامعية بكل من وجدة وفاس ومراكش؛
 - تشغيل مستشفىين إقليميين بـ الزكورة و الجديد؛
 - تشغيل مستشفى بن جزيب؛
 - تشغيل مستشفىين للقلب بكل من امربوت بإقليم خنيفرة والسعيدية بإقليم بركان، وقلعة مكنة بإقليم تافيلالت، وبوزكارن بكلميم وسوق السبت بالقلية بن صالح .
 - تشغيل 87 مؤسسة صحية للرعاية الأولية؛
 - بناء 133 مسكنا وطبقاتي لفائدة الأطباء والمرضى قصد تشجيعهم على الاستقرار بالمجال القروي وضمان استمرارية الخدمات بـ مؤسساته الصحية؛
 - تقديم 451 804 خدمة صحية لفائدة ساكنة 18 إقليميا وذلك في إطار عملية "رعاية" لدعم التنمية الصحية بالمناطق المتضررة من الفيضانات والمناطق المعزولة بالوسط القروي.
 - تعزيز الوقاية ومحاربة الأمراض
 - في إطار الوقاية والسيطرة على الأمراض غير السارية والسرطان، تمكنت الوزارة بشراكة مع مؤسسة لاسلمى للوقاية وعلاج السرطان، من تحقيق العديد من الإنجازات من أبرزها:

4.1- السكنى وسياسة المدينة

بلغت النفقات المحزرة خلال السنة المالية 2015 من طرف وزارة السكنى وسياسة المدينة ما مجموعه 2,758,60 مليون درهم وهو ما يمثل نسبة 46,26% مقارنة مع الاعتمادات الموضوعة رهن إشارة هذه الوزارة وذلك كما هو مفصل في الجدول التالي:

(بالملايين)		الاعتمادات المفترقة		الاعتمادات المفترقة	
		برسم فون السنة 2015		برسم فون السنة 2015	
الاجز	نسبة الاجز	الاعتمادات المفترقة في 31/12/2015	الاعتمادات المفترقة في 31/12/2015	الاعتمادات المفترقة في 31/12/2015	نسبة الاجز
1/2	2	2	1	2015	
% 87,88	156 827 723,93	178 461 000,00	178 461 000,00		
% 80,14	59 252 757,93	73 941 000,00	73 941 000,00		
% 65,32	406 183 699,09	621 805 074,84	576 947 000,00		
% 71,18	622 264 180,95	874 207 074,84	829 349 000,00		
% ---	0,00	0,00	0,00		
% ---	0,00	0,00	0,00		
% ---	0,00	0,00	0,00		
% ---	0,00	0,00	0,00		
% 41,98	2 136 338 519,94	5 088 496 216,62	2 420 000 000,00		
% 41,98	2 136 338 519,94	5 088 496 216,62	2 420 000 000,00		
% 46,26	2 758 602 700,89	5 962 703 291,46	3 249 349 000,00		
المجموع فون.....					

○ قطاع السكنى:

● الإعاشات العقارية والتأطير

عرفت مؤشرات قطاع العقار خلال سنة 2015 تطورات يمكن تلخيصها فيما يلي:

- جاري القروض العقارية: بلغ جاري القروض العقارية ما قدره 241,05 مليار درهم أي بارتفاع قدره 2,9% مقارنة مع سنة 2014؛
- مبيعات الإسمنت: بلغ حجم الاستهلاك ما يقارب 10,51 مليون طن مقابل 10,65 مليون طن في سنة 2014؛
- التمثيل بالقطاع: بلغ عدد مناصب الشغل التي يوفرها قطاع البناء والأشغال العمومية 1.002.000 منصب أي بارتفاع قدره 1,5% مقارنة مع سنة 2014؛
- القروض المعنوية في إطار ضمان السكن: بالنسبة لضمان فوكاريم فقد بلغ عدد المستفيدين ما مجموعه 121.308 مستفيدا وذلك بمبلغ قروض يصل إلى 18,68 مليار درهم. هذا، وبلغ عدد المستفيدين من ضمانات فوكالوج 23.752 مستفيدا وذلك بمبلغ قروض وصل إلى 6,96 مليار درهم؛
- إنتاج السكن: تم إنتاج 82.193 وحدة (سكن + أراض محزرة + إعادة الهيكلة) منها 74.632 وحدة اقتصادية واجتماعية مقابل إنتاج 92.255 وحدة منها 82.511 وحدة اقتصادية واجتماعية في نفس الفترة من سنة 2014. أما عدد الوحدات بالورشات المفتوحة فقد بلغ 89.653 وحدة منها 75.964 وحدة اجتماعية واقتصادية مقابل 151.207 وحدة خلال سنة 2014، منها 96.821 وحدة اجتماعية واقتصادية.

✓ الأنشطة الاستثمارية للقطاع العقاري:

تم في هذا الصدد إعداد :

- استراتيجيات تتعلق بتأطير السكن الذاتي؛
 - استراتيجيات تتعلق بتأطير العقار العمومي؛
 - الدراسات القبلية للتدابير المقرحة في إطار قانون المالية؛
 - مصاحبة الممثلين العقاريين المخرطين في اجاز مشاريع السكن الاجتماعي (250.000)؛
 - مصاحبة الممثلين العقاريين المخرطين في اجاز مشاريع السكن الموجه للفئات المتوسطة؛
 - تتبع المشاريع المترجمة في إطار السكن الاجتماعي والسكن المنخفض التكلفة؛
 - مواصلة تأطير التعاريفات والتجميعات؛
 - مواصلة الإصدارات المتعلقة بالإعاشات العقارية؛
 - تتبع وإنهاء الدراسة المتعلقة بالبحث الوطني حول حظيرة السكن؛
 - إتمام الدراسة المتعلقة بالبراهة الإلكترونية وتبني معلومات المرصد على المستوى الوطني الجهوي والمحلي؛
 - تتبع الدراسة التقييمية لمنتج السكن الاجتماعي 250 000 درهم والسكن ذي القيمة المقاربة المنخفضة 140.000 درهم؛
 - تتبع الدراسة المتعلقة بالبحث الوطني حول الطلب في ميدان السكن؛
 - تنظيم أيام دراسية حول ميدان الكراء بمشاركة البنك الدولي بحضور دولي كثيف (الأرجنتين، الأوروغواي، أريزيا الجنوبية، مصر،...؛
 - تتبع عملية الاستفادة من صندوق ضمان السكن.
- ✓ المشاريع السكنية المقامة لصالح الجلالة:
- قام صاحب الجلالة الملك محمد السادس نصره الله إلى منم دجنبر 2015، بتقديم وتأمين وإصطاء الاطلاق ل 441 مشروعا (خاصا وعماما). يتوخى من هذه المشاريع إنجاز 1.133.769 وحدة باستثمار إجمالي يقارب 98,5 مليار درهم. وتغطي هذه المشاريع الأثرية لتلبية الحاجيات السكنية للفئات المعوزة، وتدرج عموما ضمن برنامج مدن بدون صفوح ومشاريع التهيئة الحضرية وبرنامج السكن الاجتماعي.
- ✓ برنامج السكن الاجتماعي- منتج 140.000 درهم:
- بلغ عدد الوحدات السكنية ذات القيمة العقارية المنخفضة (سكن) 140.000 درهم التي أصطبت انطلاقا الأشغال بها، إلى غاية سنة 2015: 57.382 مسكنا منها 31.584 وحدة سكنية تم إنباء الأشغال بها.
- ✓ برنامج السكن الاجتماعي- منتج 250.000 درهم:
- التوقيع على 849 اتفاقية تم إنجاز أكثر من مليون و 366 ألف وحدة، منها 43 اتفاقية تم التوقيع عليها، تم أكثر من 53.283 وحدة؛
 - إعطاء الاطلاق الأوراش بالكتر من 571 مشروعا تم إنجاز أكثر من 414 ألف شقة.
 - ✓ برنامج سكن الفئات المتوسطة:
 - ابراع 37 اتفاقية تم 14.698 وحدة سكنية، منها 29 اتفاقية من طرف الخواص؛
 - التوقيع على 16 اتفاقية تم 6573 وحدة سكنية.
- ✓ التأطير التقني والجودة:
- دخول الضابطة الحرارية للبناء حيز التنفيذ؛

✓ البرامج الممولة من طرف الميزانية العامة:

تم رصد غلاف مالي قدره 505,74 مليون درهم لتدعيم برامج معالجة السكن غير اللائق المستفيدة من دعم الميزانية العامة. وتوزع هذا الغلاف المالي حسب البرامج التالية:

➤ برامج السكن الاجتماعي الخاص بالأقاليم الجنوبية (243,5 مليون درهم):

تم تخصيص 243,5 مليون درهم برسم سنة 2015، لمواصلة إنجاز برنامج شمولي يضم عمليات القضاء على السكن غير اللائق والفتح ببرامج التأهيل الحضري بالأقاليم الجنوبية للمملكة التي عرفت انطلاقها خلال السنوات المنصرمة.

وقد بلغ عدد الأسر المستفيدة من هذا البرنامج 46.686 أسرة، باستثمار إجمالي قدره 4.095 مليار درهم. كما تم خلال سنة 2015 صرف 241 مليون درهم كمساهمة من الميزانية العامة، ليصل المجموع الذي تم صرفه في هذا الإطار ومنذ انطلاق البرنامج 1,931 مليار درهم. كما تم استناد مهمة الإشراف على إنجاز هذا البرنامج إلى شركة "العمران الجنوب" والوكالة الوطنية لتسيير الأقاليم الجنوبية.

➤ برنامج محاربة السكن المصفي (8,14 مليون درهم):

تم تخصيص 8,14 مليون درهم برسم سنة 2015، منها 8 مليون درهم تم صرفها لإتمام الأبحاث المتعلقة بإنجاز المرافق الاجتماعية الموكبة لعملية إعادة إسكان قاطني دور الصفيح بسبدي مومن بالدار البيضاء.

➤ برامج إعادة هيكلة أحياء السكن المشؤالي (164,45 مليون درهم):

تم برسم سنة 2015، تخصيص غلاف مالي قدره 164,45 مليون درهم، كمساهمة من الميزانية العامة وذلك لمعالجة 9 مشاريع لإعادة هيكلة أحياء السكن المشؤالي لفائدة 56.915 أسرة.

➤ إعادة تأهيل الأسسجة القديمة (85,15 مليون درهم):

تم رصد مبلغ 85,15 مليون درهم لإعادة تأهيل الأسسجة القديمة، صرف منها ما قدره 84 مليون درهم، وذلك لمعالجة أشغال التدخل في النباتات الأيضية للمسطح والمائر التاريخية بمدينة فاس والتي تكلفتها المالية 615 مليون درهم منها 210 مليون درهم كمساهمة من الميزانية العامة.

➤ المناطق ذات الهيئة التدرجية (2,5 مليون درهم):

تم تخصيص 2,5 مليون درهم برسم سنة 2015 كمساهمة من الميزانية العامة لإتمام الأشغال المتعلقة ب 3 عمليات تم 700 أسرة بتكلفة تتبلغ 20,5 مليون درهم.

✓ البرامج الممولة من طرف صندوق التضامن للسكن والانماج الحضري (FSHIU)

➤ برنامج من بدون صفيح:

تم تخصيص غلاف مالي قدره 1 مليار و 140 مليون درهم لمواجهة المصاريف التالية:

- مواصلة الأشغال ب 13 عملية تستفيد منها 29.446 أسرة من قاطني دور الصفيح، وذلك عن طريق إعادة الإسكان أو إعادة الهيكلة بتكلفة إجمالية قدرها 3,05 مليار درهم، يساهم فيها هذا الصندوق بغلاف مالي قدره 670 مليون درهم، صرف منها 508 مليون درهم قبل سنة 2015، و 92,2 مليون درهم برسم سنة 2015،
- المصادقة على 5 اتفاقيات تم 11.474 أسرة من قاطني دور الصفيح، وذلك باستثمار إجمالي يقدر ب 1,5 مليار درهم، يساهم فيها هذا الصندوق ب 285 مليون درهم، منها 165 مليون درهم تم صرفها برسم سنة 2015.

➤ معالجة السكن المشؤالي أو النقص التجهيز:

- مواصلة الأشغال ب 58 مشروعا، لفائدة 245.059 أسرة، وذلك بتكلفة إجمالية قدرها 2 مليار و 656 مليون درهم، يساهم فيها الصندوق بمبلغ 1 مليار و 974 مليون درهم

- إتمام دراسة تعيين المواصفات العامة للمهندسة المعمارية؛

- إتمام دراسة حول العزل الصوتي في النباتات؛

- إتمام الدراسة حول إمداد التجهيزات الخاصة بسخانات الماء التسمية في النباتات الجماعية؛

- انطلاق أشغال إعداد دليل استعمال ضابطة البناء المنضاد للزلازل (RPS 2000) لصنادر (2011)؛

- انطلاق أشغال دليل الممارسات الجيدة للاستدامة في النباتات والمضخات العرفية؛

- انطلاق أشغال دراسة متعلقة بمواد البناء : تحديد النسب التقنيية وتقدير الاحتياجات؛

- انطلاق أشغال التأهيل العائلي لمقر وزارة السكنى وسياسة المدينة؛

- إعداد طلب العروض المتعلق بالدراسة حول أشغال الحفر في المجال الحضري؛

- المعايرة: 41 معايرة جيدا في طور الاعتماد من طرف اللجان التقنية للمعايرة التي ترأسها الوزراء؛

- تصنيف وترتيب 225 مقالة منها 55 مقالة جديدة من طرف الوزراء؛

- المشاركة في اللجن الوزارية المشتركة لإسناد الرخص لمكاتب الدراسات التقنية لمختبرات البناء والأشغال العمومية والتصنيف وترتيب مقاولات البناء والأشغال العمومية؛

- المشاركة في لجنة الصققات التابعة للأمانة العامة للحكومة: معالجة 50 مقالا؛

- إعداد فهرس (catalogue) خاص بمباراة الإبداع الفكري في مجال الهندسة المعمارية المنظمة من طرف وزارة السكنى وسياسة المدينة والمجلس الوطني الوطنية للمهندسين المعماريين تحت عنوان "سكن مستدام، مقصد ومبتكر"؛

- معالجة 32 طلب مشاركة أو رعاية للمعارض والتورات العلمية وإعطاء الرعاية ل 18 منها؛

- تطوير وتفعيل الشراكات مع المهنيين ومؤسسات التكوين والإبحاث وكذلك الجهات الفاعلة الوطنية والدرية في مجال التأطير التقني و التهورس بالاستدامة و التحكم في استخدام الطاقة في البناء؛

- تنظيم ندوة علمية حول تصنيع مواد البناء المنتجة بالخرسانة بشراكة مع الجمعية المهنية لشركات الإسمنت وجامعة صناعات مواد البناء والجمعية المغربية لصناعة الخرسانة؛

- تنظيم يوم دراسي حول نظام تصنيف وترتيب مقاولات البناء لفائدة المصالح المحلية والجهوية؛

- المشاركة في المؤتمر 48 لشبكة السكن والتربوكونية تحت عنوان: السكن الاجتماعي صوب التغييرات المناخية.

✓ النهوض بالاستدامة في مجال البناء:

- إعداد محاضرين مشاريع التصورس القانونية المتعلقة بتطبيق قانون الولوجيات بشراكة مع وزارة التضامن والمرأة والأسرة والتنمية الاجتماعية؛
 - إعداد البلاغ الوطني الثالث حول التغير المناخي؛
 - إعداد المساهمة المرتقبة والمحددة على المستوى الوطني في إطار الاتفاقية الإطار للأمم المتحدة بشأن تغير المناخ قطاع السكني؛
 - المشاركة كعضو في برنامج تعزيز القدرات من أجل استراتيجيية تنمية منخفضة الكربون في المغرب (إجراءات التخفيف المناسية وطنيا)؛
 - المشاركة في أنشطة مركز الكفاءات في مجال التغيرات المناخية بالمغرب.
- معالجة السكن غير اللائق

- وحدات في إطار الشراكة مع القطاع الخاص: 10.200 وحدة.

➤ إنهاء الأوراش التالية:

- وحدات التأهيل الحضري لحساب الدولة: 66.171 وحدة؛
- وحدات في إطار المنتج الجديد: 41.561 وحدة؛
- وحدات في إطار الشراكة مع القطاع الخاص: 10.000 وحدة.

هذا، وقد بلغ حجم الاستثمار: 6,3 مليار درهم.

○ قطاع سياسة المدينة:

• اجراء سياسة المدينة

صلحت الوزارة على اجراء سياسة المدينة من خلال، من جهة، بلورة مشاريع مندمجة، حيث تم في هذا الإطار التوقيع على 62 اتفاقية تمويل لإعادة تأهيل المدن بمساهمة للوزارة تقدر ب 7.182 ملايين درهم، ومن جهة اخرى من خلال البرامج الكبرى التي اعطى انطلاقها صاحب الجلالة الملك محمد السادس في إطار برامج التنمية الحضرية المتكاملة للمدن: طنجة، الرباط، مراكش، سلا، تطوان، الدار البيضاء، الحسيمة بغلاف مالي يصل ل 60 مليار درهم.

• التدابير المصاحبة

من أجل تفعيل مبادئ سياسة المدينة ومضامينها، تم اتخاذ مجموعة من التدابير المصاحبة من بينها:

- إنهاء وضع دليل منهجي خاص بسياسة المدينة؛
- تحديد محاور التدخل في إطار سياسة المدينة وفقا لهيكلية الجديدة للقانون التنظيمي للمالية؛
- التحضير لترجمة هذه المحاور ضمن مجالات استعمال موارد صندوق التضامن للسكن والاندماج الحضري؛
- تحديد وصياغة مضامين برامج للتكوين وتنمية الكفاءات وكذا الآليات تنفيذها بشراكة مع الفاعلين الأكاديميين، تروم دعم القدرات وتطوير الخبرات بالنسبة للمتدخلين والشركاء المحليين والجهويين لتمكينهم من بلورة برامج مندمجة من أجل حكاية سياسة المدينة؛
- مصاحبة المبادرات المحلية من خلال الاضطرار في تنفيذ برنامج الزيارات الميدانية من أجل التناور والتباحث مع الفاعلين والمتدخلين المعنيين على المستوى الترابي في أفق بلورة مشاريع سياسة المدينة تعتمد التناوبية التحولات والتمويلات. في هذا الصدد، قامت الوزارة بتكارس مجموعة من المشاريع مع المسؤولين المحليين المعنيين قصد التعاقد حولها، وكذا مشاريع الأقطاب الحضرية. وقد بلغت حصيلة المشاريع المتعاقد حولها: 62 برنامجا تم التعاقد بشأنه بمساهمة وزارة السكنى وسياسة المدينة ب 7.182 مليون درهم؛
- ❖ 51 برنامجا في مرحلة الدراسة مع الشركاء المعنيين.

صرف منها 1,144 مليار درهم قبل سنة 2015، و322,84 مليون درهم برسم سنة 2015

- المساقفة على 8 اتفاقيات تم 36.058 أسرة باستثمار إجمالي يقدر ب 476 مليون درهم، يساهم فيها صندوق التضامن للسكن والاندماج الحضري ب 231,45 مليون درهم.

➤ إعادة تأهيل الأبنية القديمة والسكن المهدد بالانهيار:

- مرصعة وإتمام الأشغال ب15 عملية أعطيت انطلاقها قبل سنة 2015 لفائدة 21.431 أسرة. بلغت تكلفتها المالية 1,304 مليار درهم، منها 566,67 مليون درهم كساهمة من الصندوق؛ صرف منها 83,84 برسم سنة 2015 ليصبح المبلغ الإجمالي الذي تم صرفه 347 مليون درهم؛

- المساقفة على 3 اتفاقيات، منها اتفاقيتين تتلقان بمعالجة إشكالية السكن المهدد بالانهيار، وواحدة بعملية إعادة تأهيل الأبنية القديمة. ويبلغ عدد الأسر المستفيدة من هذه العمليات 1018 أسرة؛ بتكلفة 200 مليون درهم، منها 136,53 مليون درهم كساهمة من طرف صندوق التضامن للسكن والاندماج الحضري.

➤ برامج السكن الاجتماعي الخاص بالأقاليم الجنوبية:

تم تخصيص 600 مليون درهم لموصلة وإتمام الأشغال بالبرامج الجديد للتعمير والإسكان بالأقاليم الجنوبية. يستفيد من هذا البرنامج 48.686 أسرة بتكلفة إجمالية تبلغ 4,095 مليار درهم، وبدعم من طرف صندوق التضامن للسكن والاندماج الحضري بلغ مليار و335 مليون درهم.

➤ برنامج السكن الاجتماعي (الخاص بإدارة القطاع الوطني):

تمت برمجة غلاف مالي قدره 200 مليون درهم كساهمة من طرف صندوق التضامن للسكن والاندماج الحضري في برنامج السكن الاجتماعي الذي تتجده إدارة القطاع الوطني، لفائدة 30.000 أسرة. وتبلغ مساهمة الصندوق في هذا البرنامج 600 مليون درهم صرف منها 400 مليون درهم قبل سنة 2015.

➤ برنامج المناطق ذات التهيئة للترويجية:

تم رصد 10 مليون درهم لفائدة هذا البرنامج لإتمام الأشغال ب10 عمليات انطلقت أشغالها قبل سنة 2015 تستفيد منها 2880 أسرة بتكلفة إجمالية بلغت 97 مليون درهم، منها 43,3 مليون درهم كساهمة الدولة عن طريق صندوق التضامن للسكن والاندماج الحضري صرف منها 29,5 مليون درهم.

➤ البرامج الاستيعابية:

تم هذه البرامج تقديم الدعم المباشر والمساعدة التقنية لفائدة الأسر المتضررة من الكوارث الطبيعية كالفيضانات التي عرفتها بعض مناطق المملكة وكذا إنجاز بعض الأشغال الوقائية للحد من مخاطر هذه الفيضانات. وقد تم برسم سنة 2015 رصد غلاف مالي قدره 40 مليون درهم لهذه الغاية.

➤ الدراسات ودعم الاستثمار:

تم تخصيص 7,376 مليون درهم لتغطية بعض النفقات المتعلقة بإنجاز بعض الدراسات التقنية وكذلك التعميرية التي تم تحسين المجال الحضري والتنمية الاقتصادية، وكذا بعض تقنيات التسيير التي ترتبط أساسا بدعم الاستثمار في مجال محاربة السكن غير اللائق وإعاش السكن الاجتماعي.

• المشاريع المنجزة من طرف مجموعة التهيئة العمران

➤ فتح الأوراش:

- وحدات التأهيل الحضري لحساب الدولة: 69.116 وحدة؛
- وحدات في إطار المنتج الجديد: 35.150 وحدة؛

الاهداف	البرامج	الجهة		
<p>المرافقة التقنية للجمعية المهنية لتنشيط السياحة الدينية والتأهيلات للتكوين مجموعة الفع الاقتصادي؛</p> <p>تتميم الدراسة المتعلقة بتبنيته وتزويد التثوير الساجي بالجامعة القوية للطاروس؛</p> <p>تتميم الدراسة المتعلقة بإيجاد الدليل الساجي للتأهيلات؛</p> <p>مواكبة وتفتح الأنشطة المتعلقة بمشروع دعم التخطيط المحلي وأخذ بعين الاعتبار مقارنة النوع والحد من التغيرات المناخي، بشراكة مع برنامج الأمم المتحدة للساء ومهنة التمارن الموسرية.</p>	<p>تهدف الدراسة الى:</p> <ul style="list-style-type: none"> - تصور ووضع نظام معلوماتي لرصد وجمع المعلومات حول الهجرة (عبر اصدار الشهادات الادارية) من اجل امداد قاعدة المعلومات ببيانات عن تنقالت الهجرة بكيفية مستمرة، وكذا التعرف على الخصائص الاجتماعية والاقتصادية للهجرة في اماكن المعادرة والوصول؛ - تقديم الدعم التقني للتسويات الادارية؛ - تنظيم الورشات من اجل اعداد الحصيلة لملبية لتعميم النظام بالمرات والاولم؛ - ايجاد الحصيلة الاجمالية لوضع النظام بالجهة وصياغة التوصيات من اجل تحديد التغيرات والتحديات الضرورية في البت الأخرى؛ - تحديد الرطائف التي يجب ايجها في النسخة 3 من النظام (اعداد فتر التعملات من اجل اعداد نسخة 3 للنظام)؛ - تاهل وتكوين الامتر التوجيه الوطنية لتعميم النظام على الصعيد الوطني. 	<p>تهدف الدراسة الى:</p> <ul style="list-style-type: none"> - توضيح وملامة عند الاقضاء، الاطار المؤسسي والقانوني والتطبيقي للنظام الدائم لرصد وجمع المعلومات الخاصة بالهجرة الداخلية؛ - تحديد كيفية وطرق تقارب وتفضل وكامل النظام الدائم لرصد وجمع المعلومات الخاصة بالهجرة الداخلية مع الأنظمة المعلوماتية الأخرى؛ - تحديد نقط تجميع وأوت تامين المعلومات؛ 	<p>دراسة تقنية حول تعميم النظام الدائم لرصد وجمع المعلومات الداخلية بالجهة</p>	<p>الجهة</p>
<p>المرافقة التقنية للجمعية المهنية لتنشيط السياحة الدينية والتأهيلات للتكوين مجموعة الفع الاقتصادي؛</p> <p>تتميم الدراسة المتعلقة بتبنيته وتزويد التثوير الساجي بالجامعة القوية للطاروس؛</p> <p>تتميم الدراسة المتعلقة بإيجاد الدليل الساجي للتأهيلات؛</p> <p>مواكبة وتفتح الأنشطة المتعلقة بمشروع دعم التخطيط المحلي وأخذ بعين الاعتبار مقارنة النوع والحد من التغيرات المناخي، بشراكة مع برنامج الأمم المتحدة للساء ومهنة التمارن الموسرية.</p>	<p>تهدف الدراسة الى:</p> <ul style="list-style-type: none"> - تصور ووضع نظام معلوماتي لرصد وجمع المعلومات حول الهجرة (عبر اصدار الشهادات الادارية) من اجل امداد قاعدة المعلومات ببيانات عن تنقالت الهجرة بكيفية مستمرة، وكذا التعرف على الخصائص الاجتماعية والاقتصادية للهجرة في اماكن المعادرة والوصول؛ - تقديم الدعم التقني للتسويات الادارية؛ - تنظيم الورشات من اجل اعداد الحصيلة لملبية لتعميم النظام بالمرات والاولم؛ - ايجاد الحصيلة الاجمالية لوضع النظام بالجهة وصياغة التوصيات من اجل تحديد التغيرات والتحديات الضرورية في البت الأخرى؛ - تحديد الرطائف التي يجب ايجها في النسخة 3 من النظام (اعداد فتر التعملات من اجل اعداد نسخة 3 للنظام)؛ - تاهل وتكوين الامتر التوجيه الوطنية لتعميم النظام على الصعيد الوطني. 	<p>تهدف الدراسة الى:</p> <ul style="list-style-type: none"> - توضيح وملامة عند الاقضاء، الاطار المؤسسي والقانوني والتطبيقي للنظام الدائم لرصد وجمع المعلومات الخاصة بالهجرة الداخلية؛ - تحديد كيفية وطرق تقارب وتفضل وكامل النظام الدائم لرصد وجمع المعلومات الخاصة بالهجرة الداخلية مع الأنظمة المعلوماتية الأخرى؛ - تحديد نقط تجميع وأوت تامين المعلومات؛ 	<p>دراسة تقنية حول تعميم النظام الدائم لرصد وجمع المعلومات الداخلية بالجهة</p>	<p>الجهة</p>

الاهداف	البرامج	الجهة		
<p>المصانعة على التقرير القاطري؛</p> <p>التتبع الاستراتيجي للمساكن والسيارو المحتفل في طرر الانجاز.</p>	<p>دراسة حول تعميم النظام الدائم لرصد وجمع المعلومات الداخلية بالجهة</p>	<p>الجهة</p>		
<p>تشكل هذه الدراسة اطارا مرجحيا لوضع البت التثوير المنتج الساجل المغربي، حيث ستمكن من وضع تصور استراتيجي لتعمية ونهية مستتمة لهذا المجال عن طريق الفراع على تطويع وتصميمات هذه المجالات، لحرص في العمق على تطويع المناهج الادارية لتبنيها بطريقة ناجمة. كما ستمكن من تقديم اقتراحات واقعية لتطبيق هذه الالبات، عبر وضع محططات للتثوير الشامل والتفراع ما يسمى بـ"نظرة الالبات" وتوضيح الميكانيزمات الضرورية القادرة على ملء الفراغ المؤسساتي والقانوني والكيفية بوقف الاختلالات على جميع المستويات.</p>	<p>تهدف الدراسة الى تحقيق فهم أفضل للابتات التضمن والتماشك الترابي واثارها على السياسات التي سيتم تنفيذها، وكذا ميكانيزمات المعاملة التي تم اعتمادها وتلك التي سيتم تبنيها في اطار المعازرة الجديدة للجووية الموسمة.</p>	<p>تهدف الدراسة الى:</p> <ul style="list-style-type: none"> - بلورة رؤية استراتيجية من اجل تعمية مجالية مستدامة لراحت تأهيلات وتلك عبر دراسات ممثلة للوسط؛ المعالجة التقنية المتجددة على المستوى القلاحي والمالي؛ - وضع مشاريع تربية تركيز على الخططات الجماعية والجماعية للتعمية مع الأخذ بعين الاعتبار اولويات المحافظة وتتميم المنظومة الواحية وسيلابوهات التغيرات المناخي؛ - محاربة آثار التصحر وتثمين الموارد الجاهلية بالجماعات المحلية المستهدفة بهدف الحد من الإقصاء الاجتماعي وتحسين ظروف عيش الساكنة؛ - اعادة التاهل للمطبات العمومية على ضرورة اعادة النظر في المصروف والتشريعات الخاصة بعمية وإيقاظ الواحات؛ - وضع استراتيجي لوصاية البررناج واعداد أنظمة للتثوير 	<p>دراسة حول التضمن المحلي؛ ميكانيزمات والابتات التثوير</p>	<p>الجهة</p>

حصة الاجازات	الاهداف	البرنامح	الجهة
- الموافقة على المرحلة 4 من الدراسة، والتي تم إنجاز التصميم التسويقي الاقليمي للخدمات العمومية؛ - التقرير التفصيلي للدراسة في طور الفحص.	يهدف التصميم إلى تحديد، بطريقة تشاركية، الأولويات المحلية فيما يخص الخدمات العمومية؛ صياغة المؤسسات وخدمات القرب وكذا تعزيز التماسك بين مختلف المتكلمين في الميدان.	التصميم التسويقي الاقليمي للخدمات العمومية؛ إقليم العوز وخريرية.	مراكش - أسفي، بني ملال - خنيفرة.
- دراسة في طور الإجاز والتفويج.	يهدف التصميم إلى تمكين الجهات من رؤية تنموية على المدى البعيد على شكل عقد بين الدولة والجهات.	التصميم الجهوي - لدراسة سلا - زمور - زعيم.	الرباط - سلا - القنيطرة
- دراسة في طور الإجاز والتفويج.	يهدف التصميم إلى تمكين الجهات من رؤية تنموية على المدى البعيد على شكل عقد بين الدولة والجهات.	التصميم الجهوي - لدراسة لاس - بولمان.	فاس - مكناس
- في المرحلة النهائية من الشخص الاستراتيجي للدراسة.	يهدف الدراسة إلى بلورة الاهداف وأولويات المجال الاقليمي من أجل تحديد الإجراءات والبرامج المترجمتها من أجل إعطاء دفعة جديدة للتنمية المحلية.	دراسة حول التخطيط الاستراتيجي الاقليمي، حالة إقليم جرادة	الجهة الشرقية
- تنفيذ المقدمات المرجعية وأصلاء الإحاطة لاطلب العروض.	يهدف الدراسة إلى: - تزويد الإقليم ببرنامح عمل استراتيجي يبنى على ربط المنهجية بالمجال؛ - تعزيز قدرات القاعدين المحليين لتسيير المجال الاقليمي، من خلال دليل منهجي.	دراسة حول التخطيط الاستراتيجي الاقليمي؛ البرنامح المندمج للتنمية بإقليم تيفير	درعة - تافيلالت

○ التعمير:

● التغطية بوثائق التعمير

في إطار الجهود المبذولة لتعمير وثائق التعمير على مجموع التراب الوطني وتحديد تلك المتخوزة، عملت الوزارة خلال سنة 2015 على تتبع 823 وثيقة موزعة على الشكل التالي:

- مخططات توجيه التهيئة العمرانية:

- ✓ 05 مخططات تمت إحالتها على مصالح الأمانة العامة للحكومة قصد نشر المراسيم القاضية بالموافقة عليها بالجريدة الرسمية (مضيق جبل طارق، خليج وادي الذهب والشمسية الكبرى ووجدة الكبرى وإزارة الكبرى)؛
- ✓ مخططان توجيهان في طور التداول بشأنهما من طرف الجاسعات المعنية، ويتعلق الأمر بمخططي توجيه التهيئة العمرانية للناظور الكبير وأكادير الكبير؛
- ✓ 03 مخططات توجيه تم تبنيها من طرف اللجنة المركزية المنصوص عليها قانونا، ويتعلق الأمر بمخططات توجيه بني ملال الكبير ومكناس الكبرى والقنيطرة الكبرى؛
- ✓ تتبع إنجاز 09 مخططات توجيه التهيئة العمرانية: التجمع الحضري الرباط-سلا-خمارة وضواحيها، أسفي الكبرى ساحل إقليم العرفش، ساحل إقليم الصويرة، سهل كرت، ولا غريس، ساحل الجديدة، أفران-أزرو، مجال برشيد-فسليمان؛

حصة الاجازات

حصة الاجازات	الاهداف	البرنامح	الجهة
- الموافقة على التقرير المنهجي، في إطار لجنسة القيادة، وبدء أفعال المرحلة الثانية لتحديد بروتوكول لجمع وتقييم مخططات رصد الديناميات المحلية)	- تنظيم السيرة و المنهجية التطبيقية للأنظام؛ - تحديد اللتديلات والوظائف الجديدة التي يجب إجمالها في الأنظام؛ - استيعاب قاعدة المخططات وتحديد الإصدارات الممكنة للأنظام الدائم لرصد وجمع المخططات الخاصة بالهجرة الداخلية؛	إيجاز استراتيجي وبرنامح لتواصل.	جميع الجهات
- الموافقة على التقرير المنهجي، في إطار لجنسة القيادة، وبدء أفعال المرحلة الثانية لتحديد بروتوكول لجمع وتقييم مخططات رصد الديناميات المحلية)	- إعادة النظر في استراتيجيية تنفيذ وتعمير الأنظام على الصعيد الوطني؛ - إيجاز استراتيجي وبرنامح لتواصل.	يتمثل الهدف العام للدراسة في ضمان جمع وتحديد منتظم لرواعد البيانات التي تقدم مختلف المخططات حول الحالات المغربية (اجتماعية، اقتصادية، ديموغرافية، إلخ)، وذلك عبر إرساء بروتوكول لجمع وتبادل الإحصائيات مع المؤسسات المتحة للمخططات المحلية في أفق وضع المرصد الديناميات المحلية. ويمكن هذه الدراسة أيضا من إنجاز النوايه الخاصة بالمرصد قصد نشر التقارير والأوراق التي من شأنها المساعدة في اتخاذ القرارات المناسبة (الوائح قيادة وخرائط مقابلة....)	جميع الجهات
- الدراسة في مرحلة تنفيذ المرحلة الثالثة.	يهدف هذه المواكبة التقنية لعملية إرساء المرصد، الحصول على دعم علمي وثقفي وبمساند وضمن سيوررة خارطة الطريق.	المواكبة التقنية لعملية تنفيذ خارطة طريق مرصد الديناميات المحلية	جميع الجهات
- الموافقة على التقرير المنهجي، في إطار لجنسة القيادة، وبدء أفعال المرحلة الثانية.	يهدف هذه الدراسة إلى تحليل التجارب الوطنية والورالية في ميدان صياغة التقارير حول الديناميات والتقاربات المحلية، وتحديد الموضوعات والسيوريات الترابية لتحليلها، وإعداد شبكة من المؤشرات البسيطة والمركبة لقياس وتسهيل العمء على الديناميات والتقاربات المحلية، والقراخ المقاربات لمعالجتها ولطرفة نظام للمعلومات الجغرافية وإعداد تقرير تحليلي حول الديناميات والتقاربات المحلية على ضوء التحديات والفراسات التي يواجهها المغرب.	صياغة تقرير حول الديناميات والتقاربات المحلية	جميع الجهات
- الموافقة على التقرير المنهجي، في إطار لجنسة القيادة، وبدء أفعال المرحلة الثانية.	يهدف هذا المشروع إلى وصف الوضع الحالي للمجالات ودينامياتها من مختلف مكوناتها (الطبيعية والاجتماعية والاقتصادية والإدارية والتربيه وغير المدنية) من خلال مجموعة من المقالات والخرائط الموضوعية والرسوم البيانية.	النسخة الثالثة من وثيقة توافق على المجال المغربي	جميع الجهات
- تنفيذ بشراسة مع وكالة التواصل.	يهدف هذه التقارير إلى: - تعمير الدراسات الاستراتيجية الخاصة بإعداد التراب؛ - ضمان الملكية الفكرية المتعلقة بمشورات المديرية.	نشر وطبع مجموعة التقارير السنوية المتعلقة بإعداد التراب	جميع الجهات

- اقتراح إعداد قسم خرائط القابلية للتعمير (صلاات وإقليم التطور والبروش، شققاوت، تطران-المضيق القبيق، طنجة-أصيلة وتازة) في إطار طلب المشاريع المعان عنه من طرف وزارة الداخلية بشأن الوقاية من الأخطار الطبيعية؛
 - تتبع مشروع القانون المتعلق بوثائق التعمير المحال على مصالح الأمانة العامة للحكومة قصد عرضه على أنظار المجلس الحكومي واعد اجتماعات تشاورية بشأنه مع القطاعات الوزارية المعنية؛
 - إعداد دراسة تقييمية ومقارنة لمختلف التجارب الأولية بخصوص التهيئة العقارية وإعداد مشروع قانون بهذا الشأن، وذلك بالنظر لأهمية التهيئة التشارورية والضام الحضري كليات ومقاربات بديلة لتوزيع أليات التدخل العملياني وكذا لما تقتضيه مستلزمات تقاسم زائد القيمة وكاليف التعمير؛
 - تتبع إنجاز الدراسات الحضريه التي من شأنها الإسهام في بلورة مقترحات صليانية لتحسين مناهج إعداد وثائق التعمير وتحديد مضامينها والتي يمكن عرضها فيما يلي:
 - تتبع إنجاز دراسة بخصوص نماذج التهيئة بالوسط القروي قصد مراجعة المنظومة الموطرة للتعمير والبناء بالعالم القروي مع الأخذ بعين الاعتبار خصوصيات العالم القروي (المصادقة على المرحلة الثانية من الدراسة)؛
 - تتبع إنجاز الدراسة المتعلقة بتقبل فتح المناطق الجديدة للتعمير قصد الوقوف على الإكراهات التي تعيق الفتح الفعلي للمناطق المفتوحة بموجب وثائق التعمير وكذا التدابير والإصلاحات القانونية الواجب وضعها للتوفّر على الأليات العمليانية التقييمية والمؤسسية الضرورية لمباشرة مثل هذه العمليات (المرحلة الأخيرة من الدراسة)؛
 - تتبع إنجاز الدراسة المتعلقة بتحديث ومراجعة شبكة المعايير الحضريه الخاصة بالمرفق العمومي والخاصة قصد ترشيد استغلال وترشيد استعمال واستغلال العقارات المخصصة لذلك (المرحلة ما قبل الأخيرة من الدراسة).
- **التأطير القانوني**
- تم العمل خلال سنة 2015 بالأساس على:
- تتبع مشروع القانون المتعلق بوثائق التعمير وإحاطته على مصالح الأمانة العامة للحكومة؛
 - تتبع مشروع مرسوم قاضي بتعديل الرسوم المتعلق بالتعمير وخاصة المواد المرتبطة بالبناء في العالم القروي؛
 - إعداد مشروع قانون يتعلق بالتهيئة العقارية (التهيئة التشارورية والضام الحضري)؛
 - تتبع تنفيذ مقتضيات الرسوم القاضي بالموافقة على ضابط البناء العام المحدد لتواعد الوقاية من أخطار الحريق والهلح في النباتات والمحدث للجنة الوقاية للوقاية من أخطار الحريق والهلح في النباتات؛
 - مواكبة تنفيذ مقتضيات الرسوم القاضي بالموافقة على ضابط البناء العام المحدد لتواعد الأداة الحلقى للمباني والمحدث للجنة الوطنية للجامعة العاطقية في المباني.
- **دعم ومواكبة الاستراتيجيات والمراجعات القطاعية**
- صلت مصالح الوزارة على مواكبة تنفيذ الاستراتيجية القطاعية للمعان عنها ويتعلق الأمر بإيجاد المراجعات التالية:

- ✓ إسناد الصفقات المتعلقة بمخططات توجيه التهيئة العمرانية لقاس الكبرى والعيون الكبرى ومجال الخبيسات-تيفالت؛
- ✓ الإعلان عن طلبات عروض تهم مخططات توجيه التهيئة العمرانية لطنجة الكبرى، تطران الكبير ومراكش الكبرى ووسطات الكبرى وخريكة الكبرى.
- **تصاميم التهيئة:**
 - صلت مصالح الوزارة على تتبع إنجاز 544 تصميم تهيئة موزعة حسب المراحل كما يلي:
 - ✓ المصادقة على 49 تصميم تهيئة؛
 - ✓ 221 تصميم تهيئة في طور المصادقة والمفاوضات الثانية؛
 - ✓ 228 تصميم تهيئة في طور الدراسة؛
 - ✓ 46 تصميم تهيئة ملن عنه.
 - **مخططات تهيئة للتكتلات العمرانية القروية:**
 - صلت مصالح الوزارة على تتبع إنجاز 260 مخطط تهيئة التكتلات العمرانية القروية موزعة كما يلي:
 - ✓ المصادقة على 49 مخطط وإحاطه 08 مخططات على الأمانة العامة للحكومة قصد النشر؛
 - ✓ 95 مخطط تهيئة في طور المصادقة والمفاوضات الثانية؛
 - ✓ 98 مخطط تهيئة في طور الدراسة؛
 - ✓ 18 مخطط ملن عنه.

وقد مكنت الجهود المبذولة من تحقيق النتائج التالية:

 - ✓ ارتفاع ملحوظ لعدد الوثائق التعميرية المصادقة عليها سنويا وتسجيل وتيرة تصاعدية مهمة (150 وثيقة سنة 2015 مقابل 76 وثيقة سنة 2011 و05 وثائق سنة 2007)؛
 - ✓ زيادة مهمة في عدد الوثائق التعميرية المعلن عنها سنويا (100 وثيقة سنويا)؛
 - ✓ تقم ملحوظ في مسلسل إعداد وثائق التعمير الخاصة باليمن الكبرى والمتوسطة وتلك التي تعرف ضعفًا (قاس، وجدة، السميعة، تازة، طنجة، الناظور، أكادير، القنيطرة، مكناس، بني ملال،...).

هذه وتجر الإشارة كذلك إلى أن النتائج المحصل عليها مكنت من بلوغ معدل 115% (455 وثيقة مصادق عليها خلال الفترة الممتدة ما بين سنتي 2012 و2015) من العدد الإجمالي الذي تم الالتزام به من طرف هذه الوزارة بموجب الفترة 2012-2016 (400 وثيقة).

• **مراجعة مناهج التخطيط الحضري المعتمدة**

صلت مصالح الوزارة على:

 - إجراء مقارنة جديدة "مجالات 2040" الهادفة إلى تغطية المجالات الترابية الحساسة باليات التخطيط الإستراتيجي أي مخططات توجيه التهيئة العمرانية، حيث تمت برجة الإعلان عن 10 مخططات توجيهية جديدة خلال سنة 2015 تهم مراكش الكبرى وطنجة الكبرى وتطوان الكبرى وناس الكبرى والعيون الكبرى والغبيسات-تيفالت ووسطات الكبرى وخريكة الكبرى وبران الكبرى ووزانات الكبرى؛
 - إعطاء انطلاقة دراسة تهم مراجعة منظومة التخطيط المحلي الممتدة بيلاندنا الهدف منها إرساء تصور استراتيجي للسياسات الحضريه المتعين تهيئها من خلال تغيير مقاربات التدخل وإعمال مبادئ القارية التشارورية والتعاقد وتحسين الحكامة الترابية وتوزيع مصادر تمويل التعمير وآليات التهيئة القارية فضلا عن إعادة توزيع الأولويات بين مختلف المتدخلين؛
 - الإعلان عن طلب عروض يتعلق بإعداد دراسة تقييمية للأثار المترتبة عن الاستثناءات في ميدان التعمير ترميها للاقتراحات والتوصيات الصادرة عن المجلس الاقتصادي والاجماعي والبيئي بهذا الخصوص؛

- تنظيم يوم دراسي حول رحلت الفصاحات المتزولة بإشراف خبراء من منظمة التعاون والتنمية الاقتصادية بمناسبة الاحتفاء باليوم العالمي للتعمير؛
 - تنظيم يوم دراسي حول التنمية الريفية للامن بشرراكة مع غرفة التجارة والصناعة والخدمات الفرنسية بالدار البيضاء؛
 - تنظيم يوم دراسي للوقوف على مدى تطبيق مقاصد صياغة البناء العام المحدد لشكل وشروط تسليم الرخص والأذون؛
 - الترويج في برامج التكوين الموجهة إلى المديرين المحليين: التعمير والتقلات الحضرية، المقاربية البيئية للتعمير، التعمير والأخطار الطبيعية ورصد المجالات.
- دعم التنمية المحلية:
- بين الجول التالي مستوى تقدم المشاريع المروءة من طرف صندوق التنمية القروية والمناطق الجبلية برسم سنة 2015:

الاهداف	البرئاج	الجهة
<ul style="list-style-type: none"> - التتبير المحكم للأرث الطبعي للأطلس الكبر، من خلال الاستعمال النافع للموارد الطبعية وتثمين الطاقات المتواجدة (الماء، الغابة، النشاط الزراعي والرعوي)؛ - خلق دينامية محالية، عن طريق تثقيف عناصر التنمية، تمكن من توفير تنافسية وفعالية داخل وما بين الجماعات؛ - تحسين ظروف عيش الساكنة المحلية وتأهيل العنصر الشري، من خلال توفير مناصب الشغل وخلق فرص التكوين والتربية؛ - حماية الهوية المحلية للأطلس الكبر، أخذاً بعين الاعتبار، رصيدهما الثقافي والبني والمشهدية؛ - وضع إطار مؤسسي ملائم مع المظهرات المحلية للأطلس الكبر، يمكن من تعبئة الفاعلين حول مشاريع مشتركة، لضمان حكامه تربية منسجمة. 	<ul style="list-style-type: none"> - برنامج التنمية المحلية المستدامة للأطلس الكبر 	<ul style="list-style-type: none"> - مراكش-أسفي - الجهة الشرقية - فاس-مكناس - بني ملال-خنيفرة - سوس-حماسة - درعة-تافيلالت
<ul style="list-style-type: none"> - تحف هذه الدراسة إلى إنجاز وثيقة مشرووع تمكن من: - تحديد مناطق النطل بالأطلس الصغبر وكذا الاختيارات من أجل ارساء تنمية تربية مستدامة. - تحديد المجالات الترابية المخانسة بالأطلس الصغبر، تساهم في خلق 	<ul style="list-style-type: none"> - برنامج التنمية الترابية المستدامة للأطلس الصغبر 	<ul style="list-style-type: none"> - سوس-حماسة - درعة-تافيلالت - كلميم-واد نون

- تتبع المشاريع السياحية الكبرى المدرجة في إطار استراتيجية السياحة 2020: المحطات السياحية تغازوت والسعيدية والداخلة والبرامج المدرجة في إطار مخطط بلادي للسياحة الداخلية؛
- تتبع ومراقبة الأجراء الترابية للاستراتيجية الوطنية لتنمية الأنشطة للرجيستكية وإعداد الاستراتيجية الوطنية للرجيستكية الحضرية؛
- تتبع ومراقبة السياسة العمومية المنمنجة للهوض بقوق الأخصاص في وضعية اعاقة بالمغرب؛
- تتبع ومراقبة برنامج التعاون مع البنك الدولي بخصوص الولوجيات.

● التعمير المستدام

- تم خلال سنة 2015 تتبع العديد من الدراسات والبرامج الرامية إلى وضع أسس التعمير والتنمية المستدامة لمختلف المجالات والتي يمكن تلخيصها فيما يلي:
 - تتبع إنجاز الدراسة المتعلقة بالإنجاز دليل الممارسات الجيدة في ميدان التنمية الحضرية المستدامة؛
 - دراسة وتتبع الملفات المعروضة على انظار اللجنة الوطنية المكلفة بدراسة التأثيرات على البيئة حيث عقد خلال سنة 2015 ما مجموعه 37 اجتماعاً تم خلالها دراسة 31 ملفاً؛
 - تتبع الدراسات الخاصة بالمشروع المدن والأقطاب الحضرية لتكويرت والمجال المحاذي للمطلة الحرة للتقطير؛
 - تتبع الدراسة المتعلقة بالاستراتيجية الوطنية للرقابة من الأخطار الطبيعية وتتبع إنجاز الدراسات الجيوفيزيائية لمدينة تاربات وتلك المتعلقة بالدراسة الجيولوجية و الجيوفيزيائية المتعلقة بتثبيت الأجهيزات الأرضية بمدينة الحسيمة؛
 - الإعلان عن طلب العروض المتعلق بتقييم ممارسة العمل بالاستفتاء في ميدان التعمير وإنكاساتها المحلية والاقتصادية والاجتماعية.
 - تشجيع الاستثمار وتبسيط المساطر وتحسين مناخ الأعمال
- بجانب المشاركة في أعمال اللجنة الوطنية لمناخ الأعمال وفي اللجنة الموضوعاتية التي تم إقرارها على ضوء الاتفاق المبرم بين الحكومة والاتحاد العام لمعالات المغرب بخصوص تحسين مناخ الأعمال، عملت الوزارة خلال سنة 2015 على تتبع ومراقبة تنفيذ مقتضيات المرسوم القاضي بالمصادقة على ضوابط البناء العام المحدد لشكل وشروط تسليم الرخص والوثائق المقررة بموجب النصوص التشريعية المتعلقة بالتعمير والتخزينات القارية والمجموعات السكنية وتقسيم العقارات والنصوص الصادرة لتطبيقها. وتم خلال سنة 2015 إحداث كافة الشبايك الوحيدة المحددة بالقرار المشترك لوزير التعمير وإعداد التراب الوطني ووزير الداخلية بهذا الخصوص.
- وفي هذا السياق، تم تعيين القرار المشترك لوزير التعمير وإعداد التراب الوطني ووزير الداخلية رقم 3213.13 القاضي بأبحاث الشبايك الوحيد لرخص التعمير على مستوى الجماعات التي يفوق عدد سكانها 50.000 نسمة وكذا المقاطعات، وذلك على ضوء النتائج المتضمنة بالمرسوم المتعلق بالمصادقة على الأرقام المحدد بها عدد السكان القانونيين بالمملكة.
- كما تم إعداد، بشراكة مع مصالح وزارة الداخلية، النصوص المرجعية لطلب العروض المتعلق بوضع قاعدة المعطيات الوطنية الريفية الترابية لإعمال مساطر التتبير اللائقي لمختلف رخص التعمير.
- فضلا عن دراسة ومعالجة 22 مشروعاً من المشاريع المهيكلية المدرجة في إطار المشاريع المعروضة على أنظار اللجنة البي ووزارة للاستثمار.

● التواصل والإعلام

تم في هذا الإطار:

6-1- التضامن والمرأة والأسرة والتنمية الاجتماعية

بلغت النفقات المنخورة لخلال السنة المالية 2015 من طرف وزارة التضامن والمرأة والأسرة والتنمية الاجتماعية ما مجموعه 850,14 مليون درهم وهو ما يمثل نسبة 87,04% مقارنة مع الاعتصامات الموضوعة رهن إشارة هذه الوزارة وذلك كما هو مفصل في الجدول التالي:

الاجراء	الاعتصامات المنخورة في 31/12/2015	الاعتصامات الفعلية في 31/12/2015	الاعتصامات المقررة بوسم الفين لعملة سنة 2015	الفرق
نسبة الاجراء	2	1		
1/2				
% 105,26	49 524 137,02	47 051 000,00	47 051 000,00	نقلت لموظفين
% 99,10	499 474 321,04	504 017 000,00	504 017 000,00	نقلت لخدمات ووظائف المتخلفة
% 61,33	122 065 197,48	199 041 084,53	98 472 000,00	نقلت للإستقطاب
% 89,46	671 068 655,54	750 109 084,53	649 540 000,00	مجموع هجرات لخدمة
% 41,29	596 289,40	1 443 983,35	0,00	نقلت للإستقطاب
% 0,00	0,00	212 899,15	0,00	نقلت للإستقطاب
% 35,99	596 289,40	1 656 882,50	0,00	مجموع برائفي الترقية المسروقة بصورته مستقلة
% 79,33	178 484 957,80	224 988 433,61	46 000 000,00	نقلت لخدمات الترقية لأولئك غير مسجلة
% 79,33	178 484 957,80	224 988 433,61	46 000 000,00	نقلت لخدمات الترقية لأولئك غير مسجلة
% 79,33	178 484 957,80	224 988 433,61	46 000 000,00	مجموع نفقات لخدمات الترقية لأولئك غير مسجلة
% 87,04	850 144 902,74	976 754 400,64	695 540 000,00	الخدمات التربوية مجموع فاعل

تميزت سنة 2015 بالاستمرار في تفعيل وتنفيذ استراتيجيات التطب الاجتماعي 4+4. وقد تم توظيف الاعتصامات المقررة للوزارة برسم سنة 2015 لإنجاز عدة مشاريع في مجالات احتصاص الوزارة، نذكر منها على الخصوص:

o التنمية الاجتماعية:

• دعم جمعيات المجتمع المدني

تجدر الإشارة إلى أن الوزارة خصصت علافا ماليا لدعم جمعيات المجتمع المدني العاملة في مجالات التضامن والمرأة والأسرة والطفولة والإعاقة برسم سنة 2015 يصل إلى 65 137 000,00 درهم وذلك بغية دعم مشاريع الجمعيات المنخرجة محليا وتبوية القدرات موزعة كالتالي:

المبلغ (بالدرهم)	مجال الدعم
39 548 483,00	دعم مشاريع الجمعيات (الإعلان عن طلب عروض مشاريع)
3 042 400,00	التركاكات الخاصة في مجال الطفولة والأشخاص المسنين
7 939 200,00	دعم المراكز الاجتماعية الكبرى
8 000 000,00	إحداث 40 مركز متعدد الوظائف للنساء
6 606 917,00	تفعيل برنامج «ارتقاء»
65 137 000,00	المجموع

• الدعم المباشر للأرامل

في إطار تفعيل عملية الدعم المادي للأرامل الحاضنات لأطفال قاصرين، تم إحداث لجنة مركزية للإشراف ولجنة تقنية، كما تم إطلاق عملية استقبال الطالبات. وقد تم في هذا الصدد التوصل ب 39 449 طلب وعقد اجتماعا للجنة المركزية الدائمة وتم الشروع في صرف الدعم ل 17 453 أرملة.

o مجال المرأة:

• إرساء الآليات المؤسسية

حصة الاجازات

الاهداف

البرنامح

الجهة

دينامية مجالية متكاملة، حسب أنشطة متممة ومركزة.
- إعداد برامج متكاملة للتنمية المستدامة للأطلس الصغير.

- بلورة ودعم الكوادر.
- برمجة دورات التكوين في شهر سبتمبر 2015.

تقديم الدعم التقني والمهني للتأطيل المحليين في مجال التنمية المحلية (توزرة المشاريع، التدبير المالي، الرصد والتقييم...).

تقديم الدعم للتأطيل المحليين وتبوية لدراسات التعميمات الجهوية لوزارة التعمير وإعداد التراب الوطني في ميدان التنمية الترابية.

تهدف هذه الدراسة إلى تقييم الجوانب التالية:

إنجاز مشروع المقاضيات المرجحة لهذه الدراسة

- إنجاز دراسة التصميم الجهوي لإعداد التراب (المهنية والمراحل الكبرى لإنجاز التصميم).
- تبني التوجهات الاستراتيجية للتنمية للتصميم الجهوي لإعداد التراب من طرف الفاعلين المحليين.
- تقديم إنجاز وتقييم المشاريع المحددة في برنامج العمل الجهوي المنفذ.

تقديم التصميم الجهوي لإعداد التراب/البرنامح العمل الجهوي المنفذ بجهة تادلة-أزيلال.

بني ملاح-خنيفرة

- إطلاق جائزة تميز للمرأة المغربية
 - ✓ منح جائزة تميز المرأة المغربية والتي تتوج سنويا مجهودات الأفراد والهيئات المدنية والمؤسسات الوطنية في النهوض بحقوق المرأة المغربية؛
 - ✓ إطلاق النسخة الثانية منها يوم 10 أكتوبر 2015.
- التمكين الاقتصادي
 - ✓ الاحتفاء باليوم الوطني للمرأة المغربية عبر تنظيم ندوة حول «التمكن السياسي للنساء ورهانات الجبهة المقامة»، بمشاركة وفود عربية وفعاليات سياسية ومدنية وأكاديمية؛
 - ✓ مواصلة تنفيذ التزامات وكالة التنمية الاجتماعية بشأن برنامج «تمكين» و«مغرب مبادرات»، حيث تم إطلاق 5 مبادرات جديدة بوجدة والداخلة ومراكش وفاس والعيون بغلاف مالي إجمالي قدره 21.6 مليون درهم، ساهمت فيه الوكالة بـ13 مليون درهم على مدى ثلاث سنوات وتمويل 39 مقالة صغيرة بمبلغ 1.8 مليون درهم على شكل قروض شرف (38% فائدة النساء)، ما يساهم في خلق 142 منصب شغل وتوظيف 77 حصة لمرأكة 137 مقاول ومقولة مستقيدين من البرنامج (36% من النساء).
- مجال الأسرة والطفولة والأشخاص المسنين:
 - في مجال حماية الطفولة
 - ✓ إحالة مشروع القانون المتعلق بإحداث المجلس الاستشاري للأسرة والطفولة على البرلمان؛
 - ✓ إعداد تقرير حول تنفيذ الخطة الوطنية للطفولة «مغرب جدير باطفاله» للفترة 2011-2015؛
 - ✓ المصادقة على السياسة العمومية للتنمية لحماية الطفولة خلال اجتماع اللجنة الوزارية المكلفة بتتبع السياسات والمخططات الوطنية في مجال النوازل بأوضاع الطفولة وحمايتها، التي يرأسها السيد رئيس الحكومة، وذلك في إطار التزام الحكومة بإبادة جوانب وطني شمولي لمعالجة تزايد المشاكل المرتبطة بالهذف ضد الأطفال، والاعتداء، والاستغلال، والإهمال؛
 - ✓ انطلاق عملية إبادة البرنامج الوطني لتنفيذ السياسة العمومية المنمنجة لحماية الطفولة، بدعم من اليونيسيف؛
 - ✓ تاهيل مركز الإسعاف الاجتماعي المتقل بالدار البيضاء «SAMUSOCIAL»، وتصحيح وضعيته القانونية.
 - في مجال الأشخاص المسنين
 - ✓ وضع برنامج لتكوير العاملين في مراكز الرعاية الاجتماعية للمسنين: تم إعداد خطة لتكوير الموارد البشرية العاملة بالمراكز الاجتماعية وجمعيات المجتمع المدني المهمة بكار السن أو المشرفة على تدبير المراكز؛
 - ✓ تنظيم المؤتمر العربي لحماية الأشخاص المسنين بمدينة مراكش؛
 - ✓ إعداد تصور من أجل إحداث مرصد وطني للأشخاص المسنين كفضاء لرصد وتحليل المعطيات وتتبع الأوضاع الديموغرافية والاجتماعية والاقتصادية للأشخاص المسنين وتقديم الاستشارة لأصحاب القرار في مجال الشيخوخة؛
 - ✓ ترسيخ قيم التكافل والتضامن بين الأجيال لحماية الأشخاص المسنين من خلال إطلاق الحملة التوعوية الثالثة حول الأشخاص المسنين تحت شعار: «الناس الكبار، كثر في كل صالة».
 - في مجال الأسرة
 - ✓ دعم 15 مركزا للرسالة الأسرية في إطار الشراكة مع الجمعيات؛

عرفت سنة 2015 مواصلة تفعيل مجالات الخطة الحكومية للسلامة مع القطاعات الشريكة في الخطة، كما تميرت أيضا بالرفع بالتزامات الوزارة التشريعية في مجال السلامة من خلال الإبقاء بإعداد جملة من مشاريع قوانين هامة أهمها مشروع قانون محاربة العنف ومشروع قانون هيئة المناصحة ومحاربة كل أشكال التمييز. كما عرفت سنة 2015 تنظيم سلسلة من الأنشطة في مجال مناصرة العنف ضد النساء ووضع إطلاقات تعاونية جديدة ومشورة في مجال تعزيز برامج التمكين الاقتصادي للنساء وتطوير الآليات المؤسساتية المرتبطة بترسيخ والنهوض بالسلامة.

• إرساء الآليات المؤسساتية للسلامة

- ✓ عقد الاجتماع الثاني للجنة الوزارية للسلامة برئاسة السيد رئيس الحكومة؛
- ✓ عقد الاجتماع الثالث للجنة المكلفة بتتبع تنفيذ الخطة الحكومية؛
- ✓ إنجاز التقييم التمهيدي لمرحلة تنفيذ الخطة الحكومية للسلامة «إكرام»؛
- ✓ رصد وتقييم وضعيات السلامة؛
- ✓ إحالة مشروع قانون هيئة المناصحة ومكافحة كل أشكال التمييز على البرلمان بعد مصادقة المجلس الحكومي عليه؛
- ✓ انطلاق عمل المرصد الوطني لصوراة المرأة في الإعلام بعد تصويب أعضائه، وتعيين خبير لإعداد خارطة طريق لتفعيله.
- مناصرة العنف
 - ✓ إعادة إحالة مشروع قانون العنف ضد النساء على مسطرة المصادقة، بعد إنباح مختلف الملاحظات والاقتراحات التي توصلت بها الوزارة من مختلف الفاعلين، سواء قطاعات حكومية أو مؤسسات وطنية أو هيئات مدنية وسياسية؛
 - ✓ انطلاق عمل المرصد الوطني للعنف ضد النساء بعد تصويب أعضائه، وقد تم في هذا الإطار تنظيم زيارة عمل لأعضاء المرصد إلى كل من فرنسا وإسبانيا من أجل الاطلاع على تجربة البلدين في مجال رصد ومناخضة العنف ضد النساء بالتعاون مع مجلس أوروبا، كما تم انتقاء خبير من أجل إعداد التقرير السنوي الأول للمرصد الوطني للعنف ضد النساء وعقد اجتماع عمل مع 18 سفيرا للاتحاد الأوروبي بالمغرب، على هامش الاحتفال باليوم العالمي لمناخضة العنف ضد النساء؛
 - ✓ خلق وتبوير 40 فضاء متعدد الوظائف للنساء من أجل التكامل بالنساء ضحايا العنف: الاستقبال والاندماج والتوجيه والمراخبة والإبواء الموقت؛
 - ✓ التوقيع على بروتوكول تعاون بين كل من وزارة التضامن والمرأة والأسرة والتنمية الاجتماعية، ووزارة العدل والحريات، ووزارة الصحة، والدرك الملكي والأمن الوطني، في إطار تفعيل المنظومة المتعددة المسؤولة حول العنف ضد النساء، وانتقاء مكتب خيرة من أجل تشخيص وإصلاح المشاكل التقييمية التي تعترض عمل هذه المنظومة؛
 - ✓ إعداد دليل الخلايا المؤسساتية لاستقبال النساء المعتقات على مستوى المحاكم والمستشفيات العمومية، ومراكز الشرطة والدرك الملكي، الذي سيمكن من التعرف بهذه الخلايا الموجودة على الصعيد الترابي، والخدمات التي تقدمها من جهة، وتسهيل عملية التواصل بين الشركاء المعنيين من جهة ثانية؛
 - ✓ تنظيم الحملة الوطنية 13 مناصرة العنف ضد النساء التي تحور موضوعها حول مركتي العنف ضد النساء تحت شعار «أخر أبنار...». للمنتصف العقاب وتزليلها جهويا ومحليا عبر تنظيم لقاءات تواصلية بكل من أفران، سبدي سليمان، الناظور، فاس، سطات، أزيلال، خريبكة، آسفي، كلميم، طانطان، الرشيدية وراكور؛
 - ✓ تقديم الدعم لـ39 مركزا للاسماج والتوجيه والمساعدة القانونية والنفسية للنساء ضحايا العنف بمبلغ قدره 11 مليون درهم.

7-1- الشباب والرياضة

بلغت النفقات المنجزة خلال السنة المالية 2015 من طرف وزارة الشباب والرياضة ما مجموعه 3.048,04 مليون درهم وهو ما يمثل نسبة 71,24% مقارنة مع الاعتمادات الموضوعة رهن إشارة هذه الوزارة وذلك كما هو مفصل في الجدول التالي:

البرامج		البيانات		البيانات	
الاجزاء	الاصحقات المنجزة في 31/12/2015	الاصحقات المتبقية في 31/12/2015	الاصحقات المتبقية برسم الفين السنة 2015	الاصحقات المتبقية برسم الفين السنة 2015	الاصحقات المتبقية برسم الفين السنة 2015
1/2	2	1			
% 96,03	432.995.329,51	450.895.000,00	450.395.000,00		
% 87,75	233.324.254,80	265.892.956,74	191.000.000,00		
% 76,23	991.243.102,03	1.300.355.764,82	1.000.000.000,00		
% 82,17	1.657.562.686,34	2.017.143.721,06	1.641.395.000,00		
% 73,61	63.134.127,58	85.769.969,08	43.800.000,00		
% 0,00	0,00	10.178.900,60	0,00		
% 65,80	63.134.127,58	95.948.869,68	43.800.000,00		
% 61,29	1.327.343.620,45	2.165.695.806,48	800.000.000,00		
% 61,29	1.327.343.620,45	2.165.695.806,48	800.000.000,00		
% 71,24	3.048.040.434,37	4.278.788.397,22	2.485.195.000,00		

o في مجال الشباب:

• **التفويض بالبيانات التحتية لمؤسسات الشباب**
تتوفر وزارة الشباب والرياضة على 602 دار شباب منها 347 في المجال الحضري و 255 في الوسط القروي تؤدي عملها وفق الإمكانيات المتاحة لها حيث تعززت شبكة دور الشباب ب 16 مؤسسة جديدة (11 حضرية و 05 قروية) تم إحداثها في إطار المبادرة الوطنية للتنمية البشرية أو في إطار مبادرات الجماعات المحلية والهيئات المنتخبة. وموازاة مع الأوراش الجديدة التي تعرفها بعض دور الشباب عرفت سنة 2015 تجهيز 100 دار شباب بالتجهيزات الضرورية (مكتبية، سميوية، بصرية، معلوماتية، رياضية وموسيقية مما جعلها في حلة جديدة يساهم في استقطاب فئات الشباب) وتدعم تجهيزات 20 دار للشباب بالتجهيزات لتكسيها من مسابرة عملها وتنفيذ برامجها وفق المخطط الاستراتيجي.

• الأمانة والبرامج

تجسد البرامج التي شهدها دور الشباب برسم سنة 2015 فيما يلي:
- برنامج التكوين في مجال المعلومات 'أجي': 7250 مستفيد؛
- البرنامج الوطني للجماعات الشعبية تحت شعار 'المعرفة من أجل المعرفة': 35227 مستفيد؛
- مسرح الشباب: 60920 مستفيد.

o في مجال الطفولة:

• البرنامج الوطني للتخميم 'عطلة للجميع'

تمكنت الوزارة من تحقيق أهدافها المسطرة في هذا المجال عبر الإقبال المتزايد والمحوظ من خلال الأرقام التي تم تسجيلها بين أوساط الطفولة والشباب المنخرط والمؤطر، إذ وصل عدد المستفيدين من أنشطة سنة 2015 إلى حوالي 250.000 مستفيدا.

✓ إطلاق دراسة حول تقييم 10 سنوات من تفعيل مدونة الأسرة، وذلك بهدف رصد التغيير في التمثلات وممارسات المواطنين والمواطنات بعد عشر سنوات من التفعيل، وكذا التحولات التي طالت الأسرة المغربية خلال هذه الفترة، والتي يمكن من معرفة التوجهات التي يمكن نهجها لمواكبة تفعيل مدونة الأسرة. كما تم إنجاز دراسة حول الزواج المبكر بالمغرب، بغية التعرف على مختلف أبعاد وإشكالية هذه الظاهرة، وتحليل أسبابها السوسيو الاقتصادية والثقافية والقانونية؛

✓ تنظيم لقاء لمواكبة تفعيل المشاريع التي تهم مجال الأسرة ورصد الصعوبات التي تعترضها، وتحديد حاجيات التكوين في المجال، وتوحيد الآليات العمل المشترك (توحيد استمارة الاستماع والتوجيه والمواكبة في مجال الوساطة الأسرية).

o مجال الإصاح الاجتماعي للأشخاص المعاقين:

✓ المصاحقة بجلس التراب على مشروع القانون الإطار 97.13 المتعلق بحماية حقوق الأشخاص في وضعية إعاقة والنهوض بها (مصاحقة مجلس المستشارين ومرحلة تقديم التعليلات بجلس التراب)؛
✓ تقديم وثيقة السياسة العمومية المتقدمة للنهوض بحقوق الأشخاص في وضعية إعاقة في اللجة الوزارية واعتمادها؛

✓ استكمال مراحل إعداد البحث الوطني حول الإعاقة، حيث تم الانتهاء من البحث الميداني الذي هم 16 جهة وأكثر من 16044 أسرة، كما تم تنفيذ البحث النوعي الذي يتعلق بتجارب وآثار المعاقين في المجال وكذا عملية استغلال المعطيات؛

✓ إعداد دفتر التحليلات ودليل الإجراءات المسطرية الخاص بخدمات صندوق دعم التماسك الاجتماعي ليكون بمثابة إطار مرجعي للتعاقد مع مؤسسة التعاون الوطني، يحدد الشروط والمعايير والتدابير الواجب احترامها في إجراء الخدمات. وقد تم تخصيص 50 مليون درهم لتمويل دعم تدرس الأبطال في وضعية إعاقة لفائدة 4000 طفل وطالبة وتشجيع الاندماج المهني والأنشطة المدرسة للدخل لتمويل حوالي 80 مشروعا مدرا للدخل لفائدة الأشخاص في وضعية إعاقة. وكذا، اقتناء الأجهزة الخاصة والمساعدات التقنية الأخرى، حيث تم توزيع 2800 وحدة من المعينات التقنية، بالإضافة إلى برمجة إحداث 30 مركزا لتوجيه ومساعدة الأشخاص في وضعية إعاقة على المستوى الإقليمي؛

✓ إنجاز وطبع دليل المساطر والإجراءات الخاصة بالاستفادة من خدمات صندوق دعم التماسك الاجتماعي؛

✓ إنجاز وطبع دليل مراكز استقبال وتأهيل الأشخاص في وضعية إعاقة بالمغرب؛

✓ إنجاز أربعة دلائل توجيهية لفائدة أسر الأطفال في وضعية إعاقة حسب الإعاقات الحركية، والنهنية، والحسية ثم البصرية؛

✓ تنظيم 10 دورات تكوينية لفائدة 300 من التقنيين والمهندسين المعماريين التابعين للجماعات الترابية والوكالات الحضرية وكذا أطر الجماعات العاملة في مجال الإعاقة؛

✓ الشروع في تفعيل لجنة التقييس المتعلقة بالولوجيات، التي أحدثت سنة 2012، من خلال المصاحقة على 13 معيار وطني خاص بولوجيات الأشخاص في وضعية إعاقة؛

✓ إعداد الخاصيات التقنية وقياسات الممرات والمسالك والأرصعة والأدراج والسلام الخارجية ومواقف السيارات والأثاث الحضري وكذا تحديد الخاصيات التقنية المتعلقة بالولوجيات المعمارية؛

✓ إنجاز جرد للاحتياجات في مجال التهيئة الحضرية لتحسين الولوجيات بحدن الرباط والدار البيضاء وطنجة ووجدة؛

✓ إنجاز دراسة تشخيصية حول الوضعية الحالية لولوجيات النقل العمومي بالمغرب.

8-1- التشغيل والشؤون الاجتماعية

بلغت النفقات المنجزة خلال السنة المالية 2015 من طرف وزارة التشغيل والشؤون الاجتماعية ما مجموعه 932,25 مليون درهم وهو ما يمثل نسبة 78,45% مقارنة مع الاعتمادات الموضوعة رهن إشارة هذه الوزارة وذلك كما هو مفصل في الجدول التالي:

بالشهران	الاعتمادات المنجزة في نسبة الإجز	الاعتمادات النهائية في 31/12/2015	الاعتمادات المتبقية في 31/12/2015	الاعتمادات المتبقية برسم قنن شهرية سنة 2015	البيان
1/2	2	1	183 340 000,00	183 340 000,00	نفقات المواطنين
% 95,03	174 220 222,64	183 340 000,00	284 550 000,00	284 550 000,00	نفقات الخدمات والنفقات المحتقة
% 95,33	271 250 349,49	284 550 000,00	57 600 000,00	57 600 000,00	نفقات الإستثمار
% 71,71	56 591 082,84	78 912 551,07	525 490 000,00	525 490 000,00	مجموع النفقات العامة
% 91,82	502 061 654,97	546 802 551,07	200 000,00	200 000,00	نفقات الإستثمار
% ---	0,00	0,00	200 000,00	200 000,00	مراقب الآونة
% ---	0,00	0,00	200 000,00	200 000,00	المسيرة بصورة
% ---	0,00	0,00	200 000,00	200 000,00	مجموع مراقب الآونة المسيرة بصورة مستقاة
% 67,06	430 190 000,00	641 531 643,00	290 000 000,00	290 000 000,00	نفقات الخدمات الرمزية لأمر شخصية
% 67,06	430 190 000,00	641 531 643,00	290 000 000,00	290 000 000,00	مجموع نفقات الخدمات الرمزية الشخصية للوزارة
% 78,45	932 251 654,97	1 188 334 194,07	815 690 000,00	815 690 000,00	المجموع المم.....

تم رصد الاعتمادات المخصصة لقطاع التشغيل برسم سنة 2015 للقيام بالعمليات التالية:

- ✓ المساهمة في تجهيز الوكالة الوطنية لإنعاش التشغيل والكفاءات: 2.000.000 درهم، أي 45,47% من هذه الاعتمادات؛
- ✓ المساهمة لفائدة صندوق النهوض بتشغيل الشباب: بلغت الاعتمادات المفتوحة 45.000.000 درهم أي بنسبة 78,31% من هذه الاعتمادات؛
- ✓ المساهمة في برنامج محاربة تشغيل الأطفال: 1.500.000 درهم أي بنسبة 2,60% من هذه الاعتمادات؛
- ✓ الدعم المخصص للتكوين والتدريب الفاعلة للمنظمات النقابية المهنية: 3.000.000 درهم، أي بنسبة 5,21% من هذه الاعتمادات؛
- ✓ الاعتمادات المخصصة لنفقات تجهيز المصالح الخارجية 3.950.000 درهم بنسبة 6,86% من الاعتمادات المفتوحة بهذا الباب؛
- ✓ الاعتمادات المخصصة لنفقات تجهيز الإدارة والمراقب التابعة لها من مصالح مركزية 1.850.000 درهم.

وفي إطار إرساء مبدأ اللامركزية، عدد القطاع إلى برحة اعتمادات الاستثمار والتسيير على مستوى المديرات الجهوية والاقليمية للتشغيل. وبين الجدول اسفله المبالغ المفوضه للمصالح المركزية والخرافية:

• حماية الطفولة

يبلغ عدد المؤسسات الخاصة باستقبال الأحداث الجانحين المحليين من طرف السلطات القضائية التي تتوفر عليها مصلحة مراكز حماية الطفولة 20 مركزا منها 17 تشتغل و3 في طور التأهيل والإصلاح (ويتلقى الأمر مركز ورزازات، ونادي العمل الاجتماعي بالدار البيضاء، ومركز إعادة التربية العرائش).

○ في مجال الشؤون التسوية:

- على مستوى البنيات التحتية
- تحسين مستوى البنيات التحتية حيث وصل عدد المؤسسات المحدثه إلى 15 مؤسسة وعدد المؤسسات المستفيدة من الإصلاح والترميم إلى 57 مؤسسة.

• على مستوى التأطير

- الأندية التسوية: 976 مستفيد؛
- مراكز التكوين المهني التسوي: 477 مستفيد؛
- مؤسسات الطفولة الصغرى: 896 مستفيد.

• على مستوى التجهيز

- استغادة 550 مؤسسة من المعدات التقنية، الإعلامية، المكتبية والديداكتيكية.

○ في مجال الرياضة:

- الإرتقاء بالرياضة القاعدية
 - تأطير المدارس الرياضية والتي شملت 41779 مستفيد؛
 - اللورة السادسة للألعاب الوطنية للمدارس الرياضية والتي شهدت مشاركة 1200 طلال دون سن 12، المتأهلون عن الأقسام المحلية والجهوية. ويتم التنافس في ستة أنواع رياضية وهي كرة القدم، كرة السلة، كرة اليد والعاب القوى ولأول مرة كل من رياضي الجنو وتنس الطاولة؛
 - الإرتقاء بالرياضة التسوية حيث تم خلق الشبكة الوطنية للإرتقاء بالرياضة التسوية والتي تمت تسميتها باللجنة الوطنية للإرتقاء بالرياضة التسوية؛
 - البرنامج الوطني أبطال الحي، إذ سهرت كل المصالح الخارجية لوزارة الشباب والرياضة على تأطير وتشجيع فرق الأحياء الموجهة للأطفال واليافعين ذكورا وإناثا من 10 إلى 15 سنة بمختلف جهات المملكة؛
 - تشييط المركبات الموسبر رياضية للقراب بهدف تقريب الممارسة الرياضية وتمكين المواطنين من المشاركة في أنشطة رياضية واجتماعية؛
 - تقوية القدرات التدريبية للأطر الرياضية.
- المنشآت الرياضية
 - تعيين خريطة المنشآت الرياضية؛
 - إبقاء أفعال التهيئة بالمركب الرياضي مولاي عبد الله؛
 - المساهمة في تمويل تهيئة المركب الرياضي محمد الخامس باعتماد قره 130 مليون درهم؛
 - تهيئة أربعة ملاعب رياضية للتدريب بمدينة الرباط(إدارة + تشييب)؛
 - تهيئة مركب (La casablancaise) بمدينة الدار البيضاء؛
 - تهيئة ملعب يقرب المنصور بالرباط (مسبح نصف اولمبي + تشييب ملعب كرة القدم)؛
 - دراسة الجاز مقاربع ملاعب لكرة القدم بمصالح كلميم والناظور (المروي) وتاونات؛
 - إبقاء الأشغال بالنسبة لمشربين مركبا موسبر رياضي للقراب.

وخصوصاً التبرعات، فقد بلغت الإعتمادات المتلزم بها 9.355.071,00 درهما، موزعة حسب الجدول التالي :

المبلغ المتلزم به	المبلغ المفتوح بالدرهم	التفئة
7 755 067,00	7 800 000,00	تبرعات النقل وتغيير الإقامة داخل المملكة للمصالح المركزية
400 000,00	400 000,00	تبرعات النقل وتغيير الإقامة داخل المملكة للمصالح الخارجية
595 700,00	800 000,00	التبرعات الكولمترية
500 000,00	500 000,00	التبرعات عن المهام بالخارج
500,00	5 000,00	مصاريف نقل الموظفين بالخارج
103 750,00	104 000,00	تبرعات عن المنسوق
9 355 017,00	9 609 000,00	توزيع جزائي عن استعمال السيارة الشخصية لأجاءات المصلحة
		المجموع

هذا، وبين الجدول اسفله مبالغ الاعانات المنوحة للوكالة الوطنية لإعاش التشغيل، والكفاءات والمنسوق الوطني للضمان الاجتماعي في إطار برنامج التوظيف بتشغيل الشباب:

المبلغ	الإعانة
80 190 000,00	الإعانات المنوحة للوكالة الوطنية لإعاش التشغيل و الكفاءات
250 000 000,00	دفع المنسوق الوطني للضمان الاجتماعي برسم مساهمة الدولة في إطلاق التوظيف عن فئات الشغل
20 000 000,00	دفع المنسوق الوطني للضمان الاجتماعي برسم تحمل الدولة لمصاريف التأمين الإجباري عن المرض
70 000 000,00	دفع المنسوق الوطني للضمان الاجتماعي برسم برنامج إعاش الشغل تحفيز
10 000 000,00	دفع المنسوق الوطني للضمان الاجتماعي برسم تحمل الدولة لمصاريف التغطية الاجتماعية (حصمة المشغل)
430 190 000,00	المجموع

المديرية العامة للموارد البشرية و الميزانية و الشؤون العامة

نسبة الأثرام	المبلغ المفوض بالدرهم	المديريات
93,84%	3 048 980,00	مديرية الموارد البشرية و الميزانية و الشؤون العامة
100%	506 597,64	المتقنية العامة
82,43%	6 177 251,11	مديرية التشغيل
3,31%	383 020,00	مديرية الشغل
-	-	مديرية الحماية الاجتماعية للمعال
81,64%	1 101 260,00	مديرية المرصد الوطني للشغل
100%	86 620,00	مديرية التعاون الدولي و الشراكة
		المصالح المركزية
	21 793 409,95	اجمالي المبلغ المفوض بالدرهم

كما بلغ مجموع الإعانات و المساهمات التي تحصلتها ميزانية القطاع 269.657.959,90 درهما موزعة كما يلي:

المبلغ المتلزم به بالدرهم	المبلغ المفتوح بالدرهم	الإعانات و المساهمات	التسيير
500.000	500.000	إعانة فائدة الأعمار الاجتماعية للموظفين	
209 720 000	217 000 000	المساهمة في نفقات تسيير الوكالة الوطنية للتشغيل	
3 958 167,36	4 431 000	مساهمات و اشتراكات في المنظمات الدولية	
10 379 792,59	14 230 000	التبرعات عن حوالت الشغل و المصاريف المرتبطة بها فائدة أعوان الدولة	
400 000	570 000	مساهمات الحوار الاجتماعي	
1 500 000	1 500 000	برنامج محاربة تشغيل الأطفال	
3 000 000	3 000 000	مساهمة فائدة المنظمات النقابية	
2 000 000	2 000 000	المساهمة في نفقات تجهيز الوكالة الوطنية للتشغيل	الاستقطار
40 000 000	45 000 000	دفع فائدة صندوق التوظيف بتشغيل الشباب	
269 657 959,95	288 231 000	المجموع بالدرهم	

- بناء مسجد ومرافقه بحي النجاح ببغداد 9 540 474.45 درهم.

✓ **برنامج بناء مساجد بالعالم القروي:**

أعطت الوزارة الإطلاقة لبناء 07 مساجد قروية بتكلفة إجمالية قدرها 32 107 928.29 درهم وهي:

- بناء مسجد ومرافقه بإربيل بمحافظة القروية إبي مقورن بإقليم الشركة أيت باها بمبلغ 5 713 849.44 درهم؛

- بناء مسجد ومرافقه بوار النرابية جماعة الشيرة بإقليم قاعة السراغة بمبلغ 5 338 475.88 درهم؛

- بناء مسجد ومرافقه بوار شعبية الرهاطي بتبلغ بمبلغ 3 466 505.28 درهم؛

- بناء مسجد ومرافقه بآيت علوان بجماعة فم أودي إقليم بني ملال بمبلغ 5 096 605.08 درهم؛

- بناء مسجد ومرافقه بمركز قصاصي ببولمان بمبلغ 3 426 765.45 درهم؛

- بناء سكن إمام بمسجد تندا بإقران بمبلغ 486 317.40 درهم؛

- بناء مسجد ومرافقه بمركز تدارت بحرسيف بمبلغ 8 579 409.76 درهم.

✓ **البرنامج الاستثماري لبناء مساجد بالأحياء الهامشية بكميات المدن:**

أعطت وزارة الأوقاف والشؤون الإسلامية الإطلاقة لبناء 04 مساجد بالأحياء الهامشية بتكلفة إجمالية قدرها 27 233 944.57 درهم وهي:

- بناء مسجد ومرافقه بحي زكارة بوجدة بمبلغ 3 688 577.40 درهم؛

- بناء مسجد ومرافقه برب مباسو بوجدة بمبلغ 5 788 261.44 درهم؛

- بناء مسجد ومرافقه بحي الهناء بجدة بمبلغ 6 149 280.21 درهم؛

- بناء مسجد ومرافقه ببلان الكرم بصفرو بمبلغ 11 607 825.52 درهم.

✓ **برنامج المحافظة على المساجد الأثرية:**

واصلت الوزارة تنفيذ برنامجها المسطر في هذا المجال بترميم 05 مساجد تاريخية بمبلغ إجمالي قدره 39 862 605.06 درهم وهي:

- ترميم المسجد الداخلي ومرافقه بحياس الجديد بمبلغ 5 172 200.04 درهم؛

- ترميم مسجد الزاوية الشرقية بمرافقش بمبلغ 6 705 092.32 درهم؛

- ترميم مسجد الزاوية الناصرية ومرافقه بمرافقش بمبلغ 6 173 066.88 درهم؛

- ترميم مسجد مومسين ومرافقه بمبلغ 17 262 764.83 درهم؛

- ترميم مسجد قصابية الشريعة ومرافقه بالحاجب بمبلغ 4 549 480.99 درهم.

✓ **البرنامج العملي للوزارة:**

- إعادة بناء مسجد الزاوية التجانية بقاعة السراغة بمبلغ 4 470 526.68 درهم؛

- إعادة بناء مسجد الأعظم ومرافقه ببندو بإقليم تاوريرت بمبلغ 8 077 200.00 درهم؛

- إعادة بناء مسجد خياش ومرافقه بأفوس بإقليم الرشيدية بمبلغ 4 184 880.00 درهم؛

- إعادة بناء مسجد الكورس ومرافقه بأسفي بمبلغ 4 647 977.04 درهم؛

- إعادة بناء مسجد ومرافقه بدار بومندار بقيادة ويلي للجماعة الحضرية مولاي إدريس زرهون بمبلغ 3 623 519.68 درهم؛

- إعادة بناء مسجد ومرافقه بحي الدوي بوجدة بمبلغ 5 210 550.84 درهم؛

- تهيئة مسجد محمد السادس ببوجور بمبلغ 1 433 124.24 درهم؛

- تهيئة مسجد قصر ملعب ومسجد المحيط وبناء مرافقها بإقليم الرشيدية بمبلغ 3 098 204.04 درهم؛

9-1- الأوقاف والشؤون الإسلامية

بلغت النفقات المنجزة خلال السنة المالية 2015 من طرف وزارة الأوقاف والشؤون الإسلامية ما مجموعه 3.603,77 مليون درهم وهو ما يمثل نسبة 17,67% مقارنة مع الإعتمادات الموضوعة رهن إشارة هذه الوزارة وذلك كما هو مفصل في الجدول التالي:

(بالدينار)		الإعتمادات المفروقة		الدين	
نسبة الإيجار	الإعتمادات المنجزة في 31/12/2015	في 31/12/2015	بموجب قوائم المالية	بموجب قوائم المالية	سنة 2015
1/2	2	1			
% 102,97	427 107 736,39	414 789 000,00	414 789 000,00		
% 98,90	2 406 157 702,05	2 432 995 631,50	2 205 000 000,00		
% 30,21	751 756 148,63	2 488 248 096,07	961 235 000,00		
% 67,19	3 585 021 587,07	5 336 032 727,57	3 581 024 000,00		
% 63,83	18 749 862,97	29 374 090,23	20 000 000,00		
% ---	0,00	0,00	0,00		
% 63,83	18 749 862,97	29 374 090,23	20 000 000,00		
% ---	0,00	0,00	0,00		
% ---	0,00	0,00	0,00		
% ---	0,00	0,00	0,00		
% 67,19	3 603 771 450,04	5 365 406 817,80	3 601 024 000,00		

تميزت حصيلة وزارة الأوقاف والشؤون الإسلامية برسوم السنة المالية 2015، بتحقيق المنجزات التالية:

○ **بناء المساجد**

تجسيدا للرعاية التي توليها الوزارة للمساجد، واصلت الوزارة برسم سنة 2015 برامجهما الهادفة إلى بناء مساجد بالأحياء الحضرية والجماعات السكنية القروية التي تقتصر إلى أماكن إقامة شعائر الدين الإسلامي، وبناء مساجد بالأحياء الهامشية للقضاء تدريجيا على الأماكن غير الصالحة للعبادة وتوسيع وتقوية البنية التحتية المسجدية بالأحياء الجديدة، وبالمناطق التي قُطعت للتعمير وتبرميم المساجد التاريخية وإصلاح المساجد وتجهيزها وإعدادها بجميع المستلزمات. وقد تم خلال سنة 2015 لإنجاز العمليات التالية:

✓ **برنامج بناء المساجد بالأحياء الحضرية:**

استجابة لحاجيات المناطق الحضرية من المساجد، أعطت الوزارة الإطلاقة لبناء 11 مسجدا بتكلفة إجمالية قدرها 90 327 710.45 درهم:

- بناء مسجد ومرافقه بحي الحسيني بأقا بمبلغ 6 061 265.71 درهم؛
- بناء مسجد ومرافقه بحي المسيرة بوزكاران بمبلغ 10 112 192.66 درهم؛
- بناء مسجد بتجزئة الوحدة بالبيب بالسمارة بمبلغ 7 161 401.97 درهم؛
- بناء مسجد ومرافقه بالإقامة العسكرية بالباقيطر بمبلغ 9 981 682.92 درهم؛
- بناء مسجد ومرافقه بتجزئة المسيرة بجماعة الرورة عصالة بمرشيد بمبلغ 7 417 966.92 درهم؛
- بناء مسجد ومرافقه بحي إردهار 2 بمرافقش بمبلغ 8 729 799.60 درهم؛
- بناء مسجد ومرافقه بتجزئة أفريقيق دائرة بن مسيك بالدار البيضاء بمبلغ 2 015 352.98 درهم؛
- بناء مسجد ومرافقه بحي جنان نهممة بالرباط بمبلغ 10 367 970.24 درهم؛
- بناء مسجد ومرافقه بحي الأطلس بإقران بمبلغ 13 114 141.92 درهم؛
- بناء مسجد ومرافقه بحي الشريشة بالحاجب بمبلغ 5 825 461.08 درهم؛

- تأهيل مسجد الفضيحة بإقليم مراكش بمبلغ 1.200.000,00 درهم؛
- تأهيل مسجد سيدي عبد الرحمن قلعة الراجة بمبلغ 2.436.900,00 درهم؛
- تأهيل مسجد تزروت بإقليم شفشوة بمبلغ 1.002.000,00 درهم؛
- تأهيل مساجد أفغانستان، المملكة العربية، لوزق، أولاد سوس، علبو، الجزائر بإقليم الدار البيضاء بمبلغ 7.500.000,00 درهم؛
- تأهيل مسجد مولاي اليريس الأول بإقليم السمارة بمبلغ 620.000,00 درهم؛
- تأهيل 02 مساجد الغربية و ولاد عبد الله أمجر بإقليم الناظور بمبلغ 2.200.000,00 درهم.

✓ برنامج تقييش وتجهيز المساجد ومدتها بالمستلزمات والتعليب بها:
 تمت عملية إعادة التقييش والتجهيز 1035 مسجداً فرشت بالترابي الصناعية بمساحة إجمالية قدرها 493.445,00 متر مربع وتم إمدادها بالتجهيزات الضرورية بتكلفة تاهرت 83.000.000,00 درهم خلال سنة 2015.

✓ برنامج التأهيل البيئي للمساجد:
 تم رصد اعتماد مالي قدره 13,5 مليون درهم منه 9 مليون درهم من ميزانية وزارة الأوقاف والشؤون الإسلامية و 4,5 مليون درهم من ميزانية الوزارة المتنتبة لدى وزير الطاقة والمعادن المكلفة بالبيئة وقد مكن هذا الجهد المالي من بناء مرافق صحية ل 329 مسجداً ومدسة عتيقة.

المشروع	مبلغ الصنف (درهم)
إشغال بناء مؤسسة للتعليم العتيق بجوسيف	21 000 000,00
بناء مؤسسة للتعليم العتيق بميدلت	24 105 135,60
إشغال إصلاح 3 كتاتيب قرآنية بمراكش	180 293,28
إصلاح مدرسة الشراطين وكتاتيب قرآنية بفاس	1 026 967,32
الربط بالكهرباء لمؤسسة للتعليم العتيق بمراكش	707 873,00
الدراسات لبناء مؤسسة العتيق الرشيدية	171 720,00
المرقية التقنية لبناء مؤسسة للتعليم العتيق بالرشيدية	152 640,00
الدراسات لهدم و إعادة بناء كتاتيب قرآنية بمراكش	90 000,00

- ✓ متابعة إنجاز المشاريع:
- إتمام بناء مؤسسة للتعليم العتيق بصقرو؛
- إتمام بناء مؤسسة للتعليم العتيق بسمال؛
- إتمام بناء مؤسسة للتعليم العتيق بين سليمان؛
- إتمام بناء مؤسسة للتعليم العتيق بمكاس.

✓ التجهيز:

- تهيئة مسجد ضريح محمد الخامس بالرباط بمبلغ 2.999.058,00 درهم؛
- تهيئة وإصلاح مسجد الرحمة ومرافقه بأولاد عياد جماعة أولاد عياد بالقية بن صالح بمبلغ 5.996.758,77 درهم.

ح عملية إعادة بناء المساجد

- مسجد الرحبة القديمة بإقليم تارودانت بمبلغ 5.100.000,06 درهم؛
- مسجد دوار أموزرت بإقليم تارودانت بمبلغ 2.738.399,00 درهم؛
- مسجد دار عاجل بإقليم تزنيث بمبلغ 2.500.000,00 درهم؛
- 02 مساجد العتيق ببرز أكارن والعتيق بكاميم بإقليم كلميم بمبلغ 22.000.000,00 درهم؛
- مسجد المهية بإقليم تارونات بمبلغ 7.700.000,00 درهم؛
- مسجد العتيق بالوناسة بإقليم قلعة السراغنة بمبلغ 546.442,99 درهم؛
- مسجد تالاست بإقليم الحسيمة بمبلغ 7.518.500,00 درهم؛
- 02 مساجد واد الحدادين ولغرب العلوية بإقليم طنجة بمبلغ 5.700.000,00 درهم؛
- مسجد قانية أمزرفرون بإقليم وزان بمبلغ 2.230.400,00 درهم؛
- مسجد الصمصصات بإقليم سيدي قاسم بمبلغ 3.805.388,98 درهم؛
- مسجد الكزولي بإقليم وزان بمبلغ 2.787.000,00 درهم؛
- مسجد العتيق بإقليم الدار البيضاء بمبلغ 13.000.000,00 درهم؛
- مسجد القصبة بإقليم جديدة بمبلغ 4.210.000,00 درهم؛
- مسجد الشافعي بإقليم الدار البيضاء بمبلغ 4.472.000,00 درهم؛
- مسجد تاقمالت بإقليم أزيلال بمبلغ 5.488.000,00 درهم؛
- مسجد تازوكارت بإقليم بني ملال بمبلغ 4.110.000,00 درهم؛
- مسجد يوسف ابن تاشفين بإقليم طاطا بمبلغ 14.300.000,00 درهم؛
- مسجد أكادير إكرض بإقليم الحسيمة بمبلغ 4.200.000,00 درهم؛
- مسجد أفرداسمو بإقليم ورزازات بمبلغ 2.700.000,00 درهم؛
- مسجدي عرقات والخلعة بإقليم تارودانت بمبلغ 8.600.000,00 درهم؛
- 03 مساجد عبد القادر البوي، خالد ابن الوليد، أهل سوس بإقليم وجدة بمبلغ 18.700.000,00 درهم.

ح عملية الإصلاح والتدعيم

- تأهيل مسجد أغروض بإقليم أكادير بمبلغ 1.500.000,00 درهم؛
- تأهيل 02 مساجد أمي نوكي وأعتيد بإقليم تارودانت بمبلغ 2.390.500,00 درهم؛
- تأهيل مسجد عمر ابن الخطاب بإقليم برشيد بمبلغ 521.000,00 درهم؛
- تأهيل 02 مساجد السحبيين و لمليكات المرش بإقليم الحريكة بمبلغ 2.747.965,20 درهم؛
- تأهيل مسجد السميرة بإقليم طانطان بمبلغ 1.809.529,39 درهم؛
- تأهيل مسجد أوكلت بإقليم صفرو بمبلغ 730.000,00 درهم؛
- تأهيل مسجد الصراية بإقليم مكاس بمبلغ 550.000,00 درهم؛
- تأهيل مسجد عين الصوت بإقليم تارونات بمبلغ 900.000,00 درهم؛
- تأهيل مسجد الصباب بإقليم أفران بمبلغ 729.707,74 درهم؛
- تأهيل 02 مساجد المنية المنورة والعتيق بسجدي رحال بإقليم قلعة السراغنة بمبلغ 3.339.114,48 درهم؛

مبلغ الالتزام	المشروع
5 272 052,04	ترميم أضرحة و زوايا بالمدينة العتيقة بالرباط
17 000 000,00	ثقافية شراكة وتمويل ترميم وتأهيل المعالم التاريخية لمدينة فاس
10 000 000,00	ثقافية شراكة وتمويل ترميم وتأهيل المعالم التاريخية لمدينة فاس

✓ برنامج بناء المركبات الثقافية والإدارية الجهوية:

مبلغ الالتزام	المشروع
23 091 760,80	إنشغال التلبيس
1 172 360,01	إنشغال التلبيس
3 320 316,42	إنشغال التلبيس
382 872,00	إنشغال التلبيس
6 599 772,00	إنشغال التلبيس
4 590 317,28	إنشغال التلبيس
8 786 594,40	إنشغال التلبيس
1 732 699,44	إنشغال التلبيس
305 280,00	إنشغال التلبيس

✓ برنامج بناء المركبات الدينية والثقافية:

مبلغ الالتزام	المشروع
46 640 000,00	إنشغال التلبيس
44 878 201,56	إنشغال التلبيس
86 496,00	إنشغال التلبيس
178 080,00	إنشغال التلبيس
190 800,00	إنشغال التلبيس

✓ برنامج بناء المقرات الإدارية للمؤسسات التابعة للوزارة:

مبلغ الالتزام	المشروع
18 367 044,00	إنشغال التلبيس
7 617 709,08	إنشغال التلبيس
830 616,00	إنشغال التلبيس
1 861 572,00	إنشغال التلبيس
2 012 672,88	إنشغال التلبيس
254 400,00	إنشغال التلبيس

- إمداد 219 مؤسسة تعليمية عتيقة بالتجهيزات الأساسية بمبلغ 9.145.157.52 درهم.

○ مديرية الأوقاف

✓ جدول الالتزامات حسب طبيعة بنود الميزانية العامة للدولة:

مبلغ الالتزام (إجماليات الالتزام)	مبلغ الالتزام (إجماليات الأواء)	مبلغ الالتزام (إجماليات الالتزام)	مبلغ الالتزام (إجماليات الالتزام)	توزيع النفقات حسب طبيعة بنود الميزانية
822.916,00	3.154.646,99			الدراسات
143.574.620,37	208.553.734,48			الأشغال
-	16.272.634,10			التجهيز
-	1 798 500,00			شراء الأراضي
144 397 536,37	229 779 515,57			المجموع

✓ جدول تخصيص النفقات حسب جهات المصلحة:

مجموع مبلغ الالتزام	مبلغ الالتزام (إجماليات الأواء)	مبلغ الالتزام (إجماليات الالتزام)	مبلغ الالتزام (إجماليات الالتزام)	جهة سوس ماسة لدرعة
4 586 533,50	4 586 533,50			جهة سوس ماسة لدرعة
692 556,54	692 556,54			جهة الشاوية وريجة
93 543 145,17	50 170 000,00	43 373 145,17		جهة مراكش تانسيفت الحوز
46 878 201,56	22 110 000,00	24 768 201,56		الجهة الشرقية
3 320 316,42	3 320 316,42			جهة الدار البيضاء الكبرى
71 521 695,04	38 704 005,40	32 817 689,64		جهة الرباط سلا زمور زعير
43 361 349,76	31 361 349,76	12 000 000,00		جهة دكالة عبدة
6 363 855,44	6 363 855,44			جهة مكاس تافيلالت
28 951 107,36	28 951 107,36			جهة فاس بولمان
190 800,00	190 800,00			جهة تازة الصصيمة تاونات
74 767 491,15	43 328 991,15	31 438 500,00		جهة طنجة تطوان
374 177 051,94	229 779 515,57	144 397 536,37		المجموع

✓ ترميم و تقوية التسبيح المعماري القديم:

○ الفنون والإبداع

- ✓ تنظيم مهرجات والتظاهرات والترانيم الثقافية والفنية عبر مختلف مناطق المملكة وذلك بغلاف مالي قدره 14 مليون درهم؛
- ✓ تنفيذ برنامج تنشيط المراكز الثقافية ببرنامج 1174 نشاطا ثقافيا وفتيا ب 32 مركزا ثقافيا بغلاف مالي نافذ 6 مليون درهم؛
- ✓ دعم التضامنية الوطنية للفنانين مبلغ 2 مليون درهم.
- ✓ اقتناء عتاد تعليمي وتربوي لفائدة المعاهد الموسيقية 750,000,00 درهم؛
- ✓ اقتناء عتاد وآلات المكتب لفائدة الفعاليات الموسيقية 670,000,00 درهم؛
- ✓ تهيئة المعاهد الموسيقية 700,000,00 درهم.
- الترميم والتهيئة والتأهيل:
 - ✓ تهيئة موقع بيرديكاريس 8300,000,00 درهم؛
 - ✓ ترميم وتأهيل المآثر التاريخية بمدينة فاس 18,000,000,00 درهم؛
 - ✓ استكمال أشغال ترميم بيعة سيون لفايس بالصويرة 7.842.834,00 درهم؛
 - ✓ ترميم صومعة حسان 6,000,000,00 درهم؛
 - ✓ ترميم قبب المدينة العتيقة بطنوان 5,000,000,00 درهم؛
 - ✓ إبداعات مركز التعريف بالتراث بموقع شالة الأثري 10,000,000,00 درهم؛
 - ✓ دراسات قبب المدينة العتيقة والحمام بطنوان - دراسات وأشغال طوبوغرافية لإنجاز مخطط تثبيت قعر المنصور بكناس ورفعات طوبوغرافية بالموقع الأثري سجلماسة - دراسة وتتبع أشغال ترميم أسوار المدينة القديمة لتيزويت - 2,099,650,00 درهم؛
 - ✓ صيانة استكمال مشروع مقر محافظة الموقع الأثري ليكموس بالمراتش 1.176.000,00 درهم؛
 - ✓ محافظة موقع النفوش والصياغات الصخرية المسيد بطاطان (موقع انكر للصياغات الصخرية) 789,428,00 درهم؛
 - ✓ أشغال تزويد قاعات العرض بموقع الإوداية بأجهزة التكيف وشراء تجهيزات مكتبية لفائدة مفتشيات ومحافظات المعالم والمواقع الأثرية وأشغال تهيئة الفعاليات المدورية الجهوية لجهة كلميم السمارة 488,182,00 درهم؛
 - ✓ ترميم "الكرانشا" (المطر الأول) 400,000,00 درهم؛
 - ✓ ترميم وتهيئة معارة تافوغالت 400,000,00 درهم؛
 - ✓ أشغال تهيئة المنشآت الجهوية للمعالم والمواقع التاريخية بجهة الرباط - أشغال تهيئة دار الثقافة بأوسرد - أشغال تهيئة وتجهيز مركز تحليل التراث بانزوو - تهيئة النياية الإدارية للمتزه الوطني للتراث الصخري - أشغال تهيئة وربط مركز الدراسات والأبحاث حول قصبات الأطلس وما وراءها 400,000,00 درهم؛
 - ✓ ترميم باب فحص بطنجة - ترميم الكاتدرائية البرتغالية بأسفي - أشغال وضع وربط موقع ربيعة الأثري بإمامة الصالح للتراب بسبيدي سليمان 270,000,00 درهم؛
 - ✓ تأهيل المنح القديم كدار للأركيولوجيا بموقع سجلماسة الأثري 200,000,00 درهم.

10-1- الثقافة

بلغت النفقات المنفجرة خلال السنة المالية 2015 من طرف وزارة الثقافة ما مجموعه 719,76 مليون درهم وهو ما يمثل نسبة 61,56% مقارنة مع الاعتصامات الموضوعة رهن إشارة هذه الوزارة وذلك كما هو مفصل في الجدول التالي:

الإجمالي		الإجمالي		الإجمالي		الإجمالي		الإجمالي	
نسبة الإجمالي	الإجمالي	نسبة الإجمالي	الإجمالي	نسبة الإجمالي	الإجمالي	نسبة الإجمالي	الإجمالي	نسبة الإجمالي	الإجمالي
1/2	2	1	2015	2015	2015	2015	2015	2015	2015
97,51%	210 292 621,97	215 660 000,00	215 660 000,00	215 660 000,00	215 660 000,00	215 660 000,00	215 660 000,00	215 660 000,00	215 660 000,00
95,84%	182 247 454,76	190 164 600,00	182 000 000,00	182 000 000,00	182 000 000,00	182 000 000,00	182 000 000,00	182 000 000,00	182 000 000,00
48,68%	202 201 437,65	415 346 505,63	230 000 000,00	230 000 000,00	230 000 000,00	230 000 000,00	230 000 000,00	230 000 000,00	230 000 000,00
72,43%	594 741 514,38	821 171 105,63	627 660 000,00	627 660 000,00	627 660 000,00	627 660 000,00	627 660 000,00	627 660 000,00	627 660 000,00
56,32%	1 609 079,31	2 857 224,56	2 300 000,00	2 300 000,00	2 300 000,00	2 300 000,00	2 300 000,00	2 300 000,00	2 300 000,00
---	0,00	0,00	0,00	0,00	0,00	0,00	0,00	0,00	0,00
56,32%	1 609 079,31	2 857 224,56	2 300 000,00	2 300 000,00	2 300 000,00	2 300 000,00	2 300 000,00	2 300 000,00	2 300 000,00
35,76%	123 407 020,41	345 134 638,20	20 000 000,00	20 000 000,00	20 000 000,00	20 000 000,00	20 000 000,00	20 000 000,00	20 000 000,00
35,76%	123 407 020,41	345 134 638,20	20 000 000,00	20 000 000,00	20 000 000,00	20 000 000,00	20 000 000,00	20 000 000,00	20 000 000,00
61,56%	719 757 614,10	1 169 162 968,39	649 960 000,00	649 960 000,00	649 960 000,00	649 960 000,00	649 960 000,00	649 960 000,00	649 960 000,00

يمكن عرض حصيلة سنة 2015 وفق المحاور الأساسية للوزارة كما يلي:

○ المشاريع الكبرى:

- ✓ مواصلة بناء مركب الفنون والثقافة بطنجة بغلاف مالي قدره 100 مليون درهم؛
- ✓ إعطاء انطلاقا لبناء المكتبة الوسائطية الكبرى بطنجة بغلاف مالي قدره 60 مليون درهم؛
- ✓ مواصلة أشغال بناء المسرح الكبير بالرباط بغلاف مالي قدره 1,35 مليار درهم؛
- ✓ مواصلة أشغال بناء المسرح الكبير بالدار البيضاء بقيمة إجمالية قدرها 1,5 مليار درهم.
- دعم المشاريع الثقافية والفنية:
 - ✓ الكتاب والنشر: تم رصد غلاف مالي يقدر بـ 10 مليون درهم وقد ترشح لهذا الدعم 1017 مشروعاً ونسبة 55%؛
 - ✓ الموسيقى والفنون الكوريفغرافية: تم رصد غلاف مالي يقدر بـ 10 مليون درهم وقد ترشح لهذا الدعم 288 مشروعاً تم قبول 91 منها، أي بنسبة 32%؛
 - ✓ المسرح: تم رصد غلاف مالي يقدر بـ 15 مليون درهم وقد ترشح لهذا الدعم 226 مشروعاً تم قبول 96 أي بنسبة 32%؛
 - ✓ الفنون التشكيلية والجرسية: تم رصد غلاف مالي يقدر بـ 10 مليون درهم وقد ترشح لهذا الدعم 233 مشروعاً تم قبول 111 أي بنسبة 48%؛
 - ✓ دعم الجمعيات والمهرجات والتظاهرات الثقافية والفنية: تم رصد غلاف مالي يقدر بـ 9 مليون درهم، ترشح لهذا الدعم 509 مشروعاً، تم قبول 201 منها، أي بنسبة 40%.

2- قطاعات البنزين والديزل والغاز

بلغت النفقات المنجزة خلال السنة المالية 2015 من طرف وزارة التجهيز والنقل والوجستك ما مجموعه 11.180,60 مليون درهم وهو ما يمثل نسبة 58,45% مقارنة مع الاعتمادات الموضوعة رهن إشارة هذه الوزارة وذلك كما هو مفصل في الجدول التالي:

البيانات	الاصطفات الفعلية في		الاصطفات المقررة برسم قوس مالية سنة 2015	البيانات	الاصطفات المقررة برسم قوس مالية سنة 2015	الاصطفات المقررة في	نسبة الاجراء
	31/12/2015	2					
بنفقات المواطنين	818 230 000,00	818 230 000,00	818 230 000,00	744 478 949,05	90,99%	بنفقات المواطنين	31/12/2015
بنفقات الخدمات والقطاعات المختلفة	233 028 000,00	233 028 000,00	233 028 000,00	177 874 850,84	76,33%	بنفقات الخدمات والقطاعات المختلفة	31/12/2015
بنفقات الاستثمار	6 193 000 000,00	6 193 000 000,00	6 193 000 000,00	9 050 557 493,60	73,53%	بنفقات الاستثمار	31/12/2015
بنفقات هزينة عامة	7 244 258 000,00	7 244 258 000,00	7 244 258 000,00	7 577 399 274,07	75,01%	بنفقات هزينة عامة	31/12/2015
بنفقات الهدية	179 500 000,00	179 500 000,00	179 500 000,00	147 371 045,66	8,30%	بنفقات الهدية	31/12/2015
بنفقات الاستثمار	579 000 000,00	579 000 000,00	579 000 000,00	422 872 563,33	19,51%	بنفقات الاستثمار	31/12/2015
بنفقات الهدية بصورة	758 500 000,00	758 500 000,00	758 500 000,00	570 243 608,99	14,92%	بنفقات الهدية بصورة	31/12/2015
بنفقات الهدية بصورة	2 216 000 000,00	2 216 000 000,00	2 216 000 000,00	3 032 956 384,36	58,30%	بنفقات الهدية بصورة	31/12/2015
بنفقات الهدية بصورة	2 216 000 000,00	2 216 000 000,00	2 216 000 000,00	3 032 956 384,36	58,30%	بنفقات الهدية بصورة	31/12/2015
بنفقات الهدية بصورة	10 218 758 000,00	10 218 758 000,00	10 218 758 000,00	11 180 599 267,42	58,45%	بنفقات الهدية بصورة	31/12/2015
بنفقات الهدية بصورة	10 218 758 000,00	10 218 758 000,00	10 218 758 000,00	11 180 599 267,42	58,45%	بنفقات الهدية بصورة	31/12/2015

قامت الوزارة، في إطار استراتيجيتها لفترة 2012-2016، بتحقيق مجموعة من المنجزات برسم السنة المالية 2015، من جلها:

○ الطرق

ح المحافظة على الرصيد الطرقي

مكنت الاعتمادات المخصصة لعمليات المحافظة على الشبكة الطرقيّة في إطار الميزانية العامة للاستثمار وميزانية الصندوق الخاص بالطرق برسم سنة 2015 من التقييم بتقوية وكثافة وتوسيع قارعة الطريق لحوالي 2.100 كلم.

وفيما يخص ترميم المنشآت القنينة، فتحتل أهم الإنجازات خلال سنة 2015 في:

- إنهاء الأشغال المتعلقة بحوالي 30 منشأة قنينة؛
- إعطاء الإطلاقة للأشغال الخاصة ب 34 منشأة قنينة؛
- إعلان عن طلبات العروض لتقويت الصنقات التي تضم 33 منشأة قنينة.

وفيما يتعلق ببناء المنشآت القنينة، فتحتل أهم الإنجازات في:

- بناء منشأة قنينة على واد ورغة بالقطعة الكيلومترية 78 من الطريق الوطنية رقم 8 بإقليم تاونات؛
- بناء منشأة قنينة على واد إفران بالقطعة الكيلومترية 618 من الطريق الوطنية رقم 8 بإقليم أفران؛
- بناء منشأة قنينة على واد درنة بالقطعة الكيلومترية 138 من الطريق الجهوية رقم 109 بإقليم طاطا؛

- بناء منشأة قنينة على واد زكوزن بالقطعة الكيلومترية 199 من الطريق الوطنية رقم 10 بإقليم تارودانت؛
- بناء منشأة قنينة على واد درنة بالقطعة الكيلومترية 138 من الطريق الإقليمية رقم 3221 بإقليم بني ملال.

ح إصلاح أضرار الفيضانات

تم برسم سنة 2015 القيام بتنفيذ 20 عملية إصلاح وتجديد لمقاطع طرقية ومنشآت قنينة متضررة بسبب الفيضانات الناجمة عن الموسم الشتوي 2013-2014.

وفي نفس السياق، تم ابرام اتفاقية شراكة بين وزارة التجهيز والنقل والوجستك ووزارة الداخلية يتم بموجبها تخصيص اعتمادات إضافية لهذه العمليات من صندوق محاربة الكوارث الطبيعية تقدر ب 350 مليون درهم، من بين أهم هذه العمليات:

- إصلاح أضرار الفيضانات على الطريق الوطنية رقم 9 بين القننة الكيلومترية 316 والقطعة الكيلومترية 334 بإقليم الحوز؛
- إصلاح أضرار الفيضانات بالطريق الوطنية رقم 12 والطريق الإقليمية رقم 1303 والطريق الإقليمية رقم 1308 والطريق الإقليمية رقم 1309 بإقليم آس الزاك؛
- إصلاح أضرار الفيضانات على مستوى المنشأة القنينة على الطريق الجهوية رقم 108 بالقطعة الكيلومترية رقم 90+200 على واد درعة وعلى مستوى الطريق الجهوية رقم 103 بالقطعة الكيلومترية رقم 33+700 على واد تينزرت بإقليم آس الزاك؛
- إصلاح أضرار الفيضانات على الطريق الإقليمية رقم 2038 بين القنطين الكيلومترين 33 و 43 بإقليم الحوز؛
- إصلاح أضرار الفيضانات على الطريق الجهوية رقم 105 وبمختلف الطرق الإقليمية التالية: 1007 و 1009 و 1011 و 1013 و 1016 و 1714 و 1900 بإقليم شوكة إنزكان؛
- إصلاح أضرار الفيضانات بمختلف الطرق الإقليمية التالية: 1000 و 1001 و 1002 و 1004 و 1006 و 1078 بإقليم أكادير إدرتاتان.

ح البرنامج الوطني للطرق القروية

في إطار تنفيذ عمليات البرنامج الوطني للطرق، قامت الوزارة خلال سنة 2015 بإعطاء الإطلاقة لإنجاز حوالي 519 كلم بكلفة مالية تقدر ب 534 مليون درهم، لتتضاف إلى 14.415 كلم تم إعطاء الإطلاقة لإنجازها خلال السنوات الماضية بغلاف مالي يصل إلى 14.421 مليون درهم.

وفيما يخص العمليات المنجزة من طرف صندوق تمويل الطرق في إطار البرنامج الوطني للطرق القروية، فقد تم منذ سنة 2006 وإلى غاية نهاية سنة 2015 إبرام 718 صفقة، تم إنجاز 11.419 كلم بمبلغ 12.092 مليون درهم.

ح برنامج التأهيل الترابي

تتضمن عملية إنجاز عمليات برنامج التأهيل الترابي إلى نهاية سنة 2015 في:

- إعطاء الإطلاقة لعمليات بناء وتبينة ما مجموعه 1.540 كلم من الطرق وبناء 34 منشأة عبور؛
- الانتهاء من الأشغال المتعلقة ب 524 كلم من الطرق و 18 منشأة عبور؛
- مواصلة الأشغال ب 780 كلم من الطرق و 34 منشأة عبور.

ح الطرق السبورة

بلغ حجم الاعتمادات المرصودة خلال سنة 2015 لأداء مستحققات نزع الملكية المرتبطة بالإنجاز مشاريع الطرق السريعة وتنفيذ الأحكام الصادرة للفترة مالكي الأراضي التي تستجر عليها هذه المشاريع ما مجموعه 200 مليون درهم.

ج الطرق السريعة

تم خلال سنة 2015 متابعة الأشغال بالمقاطع التالية:

- الطريق السريع تازة - الحسيمة:
- ✓ تهيئة الشطر الأول من الطريق الجهوية رقم 505 على طول 6 كلم؛
- ✓ تهيئة الشطر الثاني من الطريق الجهوية رقم 505 ابتداء من المحول الشرقي لمدينة تازة على طول 29 كلم؛
- ✓ تهيئة الشطر الثالث من الطريق الجهوية رقم 505 ابتداء من حد جبارنة على طول 25 كلم؛
- الطريق السريع وجدة-الناظور: تهيئة جميع أشطر الطريق الوطنية رقم 2 على طول 80 كلم؛
- الطريق الثاني من تهيئة الطريق الوطنية رقم 1 بين برصة البواكر وتيزنيت (قطرة واد ماسة-تيزنيت) على طول 25 كلم؛
- تهيئة الشطر الأول من الطريق السريع المرشش-القصر الكبير على طول 14 كلم.
- بالنسبة للمعاملات الجديدة، شهدت سنة 2015 بداية الأشغال بالمشاريع التالية:
- الطريق السريع تازة - الحسيمة:
- ✓ تهيئة الشطر الرابع من الطريق الجهوية رقم 505 ابتداء من حد جبارنة على طول 35 كلم؛
- ✓ تهيئة الشطر الثاني من الطريق الوطنية رقم 2 على طول 14 كلم؛
- تهيئة الطريق الإقليمية رقم 4602 بين الميبل الجديد للطريق طنجة-واد الرمل ومدينة طنجة على طول 6 كلم؛
- تهيئة الطريق الوطنية رقم 9 بين القنيطرة وسبدي يحيى الغرب على طول 9 كلم؛
- تهيئة الطريق الوطنية رقم 2 بين تطوان والزينات على طول 7 كلم؛
- تهيئة الطريق الوطنية رقم 9 بين مراكش وأيت أورير على طول 26 كلم؛
- تهيئة الطريق الإقليمية رقم 4018 في إطار الربط الطرقي بين مدينتي تامنسا وتمارة على طول 4,5 كلم.
- ج تحسين شروط السلامة الطرقية

تم خلال سنة 2015 مرافقة إنجاز تهيئة وتوسيع وتقوية و43,5 كلم بكل من الطريق الوطنية رقم 9 والطريق الوطنية رقم 1 والشروع في الأشغال بعدة مقاطع طرقية بكل من الطريق الوطنية رقم 9 والطريق الوطنية رقم 1 والطريق الجهوية رقم 413 على طول إجمالي يصل إلى 308 كلم.

وفيما يتعلق بمعالجة النقط السوداء، تتوزع الأشغال المبرمجة في هذا الإطار على الشكل التالي:

- تهيئة ملتقيات الطرق بتكلفة مالية تقدر ب 283 مليون درهم؛
- تحسين محططات الطرق بتكلفة مالية تقدر ب 476 مليون درهم؛
- توسيع وإعادة بناء القاطر بتكلفة مالية تقدر ب 42 مليون درهم؛
- تهيئة جوانب الطريق بتكلفة مالية تقدر ب 8 مليون درهم؛
- بناء ممر ثلاث بانطرق الجبلية بتكلفة مالية تقدر ب 24 مليون درهم؛
- بناء ممرات عليا للراجلين بتكلفة مالية تقدر ب 55 مليون درهم؛

- بناء ممرات جانبية بتكلفة مالية تقدر ب 13 مليون درهم؛
- بناء ممرات خاصة بالراجلين بتكلفة مالية تقدر ب 137 مليون درهم؛
- بناء تجهيزات وقائية بتكلفة مالية تقدر ب 171 مليون درهم؛
- تدخلات أخرى بتكلفة مالية تقدر ب 28 مليون درهم.

وقد عرفت سنة 2015 إعطاء الإطالة لأشغال معالجة عدة نقط سوداء تعرف تراكم حوادث السير بها. ويتعلق الأمر ب:

- بناء 3 ملتقيات للطرق بكل من مكاس وورزازات وتزنيت؛
- تحسين مسار مقطع طرقي على الطريق الوطنية رقم 8 بإقليم فاس؛
- تهيئة جوانب الطريق بتطوان والصويرة؛
- بناء 3 قاطر علوية خاصة بالراجلين على الطريق الوطنية رقم 2 بكل من بركان ووجدة؛
- بناء 52.700 مترا من مسالك الدراجات مفرقة على 5 عمليات مختلفة؛
- بناء 64.360 مترا من الجدران الوقائية مفرقة على 93 عملية مختلفة؛
- وضع 1.354 مترا من مسربات الأمان مفرقة على 6 عمليات مختلفة.

ج تحسين التشوير الطرقي وتقوية تجهيزات السلامة

تم خلال سنة 2015 تخصيص علاف مالي مهم لتحسين التشوير الطرقي وتجهيزات السلامة والتي تندرج ضمن البرامج السنوي للصيانة الاعيادية عبر تحسين التشوير الطرقي الرمدي والاقوي وكذلك تقوية معدات السلامة الطرقية. وقد همت هذه العمليات ما مجموعه 2.050 كلم من الطرق التي تشرف عليها الوزارة.

ج مصالغ النوية المسيرة بصفة مستقلة

• مصالغ السوقيات والمعدات

من أهم أنشطة هذه المصالح صيانة وكراء العتاد والآليات المختصة في إنجاز الأشغال الطرقية المتمثلة في صيانة الطرق، وإنجاز المسالك بالعالم التروي و إصلاح أضرار الفيضانات وإزالة الثلوج وإزاحة الرمال. وفيما يخص سنة 2015، تم إنجاز العمليات التالية:

صيانة الطرق (اليوم العمل)	تجهيز المسالك الطرية (بالكلم)	المصالح
3.000	250	مصالحة السوقيات والمعدات بفاس
6.500	130	مصالحة السوقيات والمعدات بالرباط
5.000	45	مصالحة السوقيات والمعدات بمراكش
5.500	40	مصالحة السوقيات والمعدات بكناس
3.000	47	مصالحة السوقيات والمعدات بوجدة
4.500	70	مصالحة السوقيات والمعدات بالبيضاء
6.000	30	مصالحة السوقيات والمعدات باكادير
33.500	612	المجموع

• المركز الوطني للأبحاث الطرقية

يتم إصدار الإذارات في حينها إلى الجهات المعنية -الدرك الملكي، الأمن الوطني والمراقبة الطرقيّة التابعة للوزراء؛

- إصدار تقارير دورية حول نشاط حالات النقل العمومي للمسافرين.
كما تم تخصيص الاعتمادات الضرورية لاستعادة الفاعلين بقطاع النقل الطرقي من برنامج تجنيد حظيرة عربات النقل الطرقي للضمان لحساب الغير وبالنقل الطرقي بالعام القروي والمسافرين ومن محمّة للتكسيب دون اقتناء مركبة جديدة بالإضافة إلى محمّة تايليل مغارات النقل الطرقي للمسافرين.

وبغية تحسين ظروف استقبال المرتفقين، توصلت خلال سنة 2015 عمليات برنامج تهيئة المقورات الحالية لمراكز تسجيل السيارات وبناء مراكز تسجيل السيارات المتبقية.
وفيما يخص عملية تسيير رخص السياقة والبطاقة الرمادية الإلكترونية، رصد لهذه العملية في إطار ميزانية الاستمثار لمصلحة الدولة المسيرة بصفة مستقلة مديرية نقل عبر الطرق والسلامة الطرقيّة مبلغ 230 مليون درهم لطبع رخص السياقة والبطاقة الرمادية الإلكترونية.

ح المركز الوطني لإجراء الاختبارات والتصديق

قام المركز خلال سنة 2015 بإحجاز العمليات الآتية:

- الإفحص الفني ل 100 مركز من طرف معهد خراجي؛
- إحجاز المراقبة الفنية بواسطة الوحدة المتقلة للحافلات والشاحنات ل 38 مركز؛
- انتقاء 57 شركة فائزة لاستغلال مراكز المراقبة التقنية للرباط؛
- إعداد طلب عروض يتعلق بإحجاز ميدان أنية التجهين لمجموعة المعلومات الخاصة بالمرافقة التقنية عند إحجاز كل عملية فحص تقني؛
- الرفع من مستويات تأهيل الحامل المؤمن لمحضّر المراقبة التقنية لفنّادي أي تروير، حيث تم الاتفاق مع معهد لطبع هذا الحامل الجديد الذي سيشرع في استعماله مباشرة بعد استئثار المحزون الحالي لمحاضر المراقبة التقنية؛
- إحجاز نظام معلوماتي لمواكبة عملية ترقيم الدرجات النارية التي تقل أسطوانتها عن 50 مستمثر مكعب؛
- مباشرة دراسة قبلية تتعلق بإنشاء مختبر وطني لإجراء الاختبارات على المركبات وتوابعها في إطار شراكة بين القطاع العمومي والقطاع الخاص؛
- الإعلان عن طلب عروض لتعويض إيواء وتسيير النظم المعلوماتية للمركز الوطني لإجراء الاختبارات والتصديق.

○ الموانئ

خصص لبرنامج الموانئ والملك العمومي البحري في إطار قانون المالية لسنة 2015 اعتمادات للأداء تصل إلى 909,462 مليون درهم موزعة على الشكل التالي:

- 893,462 مليون درهم في إطار ميزانية الاستمثار، منها 856,672 مليون درهم لبناء وتوسيع البنيات التحتية المينائية والبحرية و22 مليون درهم للأبحاث والرسات المينائية و14,790 مليون درهم للمحافظة على البيئة وسلامة الملاحة البحرية ودعم المهام؛
- 16 مليون درهم في إطار ميزانية صندوق تحديد المالك العام البحري والمينائي لحفظ وتثمين الملك العمومي البحري.

ح بناء وتوسيع البنيات التحتية المينائية والبحرية

- مواصلة إنجاز مشروع توسيع ميناء طرقيّة؛
- مواصلة بناء الميناء الجديد لأسفي؛
- إعطاء العلاقة أشغال توسيع ميناء الجهة الخاص بالمسيد البحري؛

تم خلال سنة 2015:

- تتبع ومعالجة واستغلال معطيات الكموفات المرئية لتدهور الطرق؛
- إحجاز عمليات الحصن التلقائي للطرق؛
- إحجاز عمليات الحصن للطرق عند الطلب؛
- استغلال معطيات المد الطرقي من أجل إعداد سجل السير الطرقي؛
- إحجاز الأبحاث والرسات التقنية؛
- إحجاز دراسة تتعلق بأثر البرنامج الوطني للطرق القروية على تطور نظام النقل؛
- صيانة وتطوير نظام التسيير الطرقي.

• مصلحة التكوين في الآليات وإصلاح الطرق

يترأس معهد التكوين على الآليات وإصلاح الطرق وسبئية أساسية لتطوير خدمات الشبكة الطرقيّة بالمغرب بقيادة وإصلاح آليات الأفعال العمومية. ولقد قام المعهد منذ تاسيسه سنة 1993 إلى غاية سنة 2015 بتكوين 12.813 متدربا من القطاع العام والخاص علاوة على 419 متدربا من الدول الإفريقية الصديقة.

○ النقل الطرقي

ح الميزانية العامة

بفضل الاعتمادات المخصصة لهذا القطاع في الميزانية العامة، قامت مديرية النقل عبر الطرق والسلامة الطرقيّة خلال سنة 2015 بمعالجة تحسين ظروف العمل وتوفير المعدات والأدوات اللازمة وذلك بتزويد مصالحها المركزية والحرجية باللوازم المعلوماتية وبالعتاد المعلوماتي وأثاث وعتاد المكتب وتطوير الشبكة المعلوماتية للمديرية وتوسيعها بالإضافة إلى تنظيم دورات تكوينية لموظفيها.

ح الصندوق الخاص بمواكبة إصلاح قطاع النقل الطرقي ما بين المدن

عرفت سنة 2015 مواصلة إحجاز دراسة القرب التي تهدف إلى إعداد مخطط عمل لتحسين ظروف النقل بالجماعات القروية وذلك بمباشرتها على مستوى إقليمين إضافيين جديدين.

○ السلامة الطرقيّة

ح مديرية النقل عبر الطرق والسلامة الطرقيّة

عرفت سنة 2015 المصافاة من طرف مجلس الحكومة على مشروع قانون رقم 116-14 يقضي بتغيير وتتميم القانون رقم 05 - 52 المتعلق بقانون السير على الطرق.

كما عرفت هذه السنة مواصلة دعم أجهزة المراقبة الطرقيّة بالموارد المالية الضرورية لاقتناء معدات المراقبة.

ومساهمة منها في تمويل المشاريع المنمجة للسلامة الطرقيّة التي تتجزأها القطاعات الأخرى، قامت الوزارة خلال سنة 2015 بدعم البرنامج الذي يتضمن اقتناء 78 سيارة إسعاف وتهيئة محطتين لهبوط المروحيات بكل من وجدة ومراكش.

كما تم دعم البرنامج الممتد إلى غاية نهاية سنة 2018 الذي يهدف إلى معالجة مناطق تتركز حولت السير بالمحاور الطرقيّة وكذا إحجاز برنامج خفف الممرات المستوية وتوعيتها بممرات علوية أكثر أمنا وسلامة. هذا، وصلت الوزارة خلال سنة 2015 على مباشرة المراحل الأولى المتعلقة بوضع نظام لمراقبة حافلات النقل الطرقي للمسافرين عبر الأجهزة الاصطناعية والذي يتضمن:

- تجهيز جميع الحافلات بنظام GPS؛
- وضع مركز لتتبع ومعالجة وتسيير معطيات هذا النظام وإصدار الإذارات المتعلقة بإحجاز السرعة القانونية ودعم احترام مدة السياقة مع إمكانية تحفيز السائق مباشرة وفي حينه. كما

- متابعة إنجاز دراسة حول قطاع النقل البحري المغربي.

© مصلحة الدولة المسيرة بعملة مستقلة: "مبادرة الملاحة التجارية"

- مواصلة تنفيذ الصنعة المتعلقة باختصاص المركز الوطني للمطبات وتقديم خدمات الولوج إلى الأكارر الاصطناعية من طرف شركة متخصصة في المجال لفائدة الوزارة؛
- تغطية تكاليف عملية التفتيش السنوي لمطبات هذا المركز الوطني للمطبات والذي تتخذه المنظمة الدولية للاتصالات البحرية عبر الأكارر الصناعية؛
- تطوير المنظومة المعلوماتية المتعلقة بتتبع أنشطة نقل المواد الخطيرة بالإضافة إلى صيانة النظام المعلوماتي للمدورية؛
- طبع وثائق أمانة لفائدة الضباط والبحارة بشكل يتماشى مع المعايير الدولية والتي همت في مرحلة أولى دفتر البحري وشواهد الكفاءة STCW؛
- خلق موقع الكتروني للتحقق من صحة كتيبات بحارة الملاحة التجارية العاملين بالمغرب؛
- خلق رابطلة مع نظام PORTNET الذي يتم بثبوره الوكالة الوطنية للمواني.

© مصلحة الدولة المسيرة بعملة مستقلة: " المعهد العالي للدراسات البحرية"

- إعادة نظام الجودة حسب استراتيجية الجودة للوزارة والمعهد في ميدان التكوين البحري؛
- تجهيز المطعم بالمعدات المتعلقة بالمطبخ؛
- تجهيز غرف الطلبة بالاجابة بالأمرة والأطباق؛
- تجهيز قاعة المحاضرات وتجهيز قاعة الأكل؛
- اقتناء محاكى الآلة؛
- اقتناء محاكى القيادة؛
- اقتناء محاكى المواصلات؛
- اقتناء معدات معلوماتية؛
- تهيئة قاعة محاكى الآلة؛
- تهيئة قاعة محاكى القيادة؛
- إصلاح أربع قاعات للتدريس.

○ الطيران المدني

وفقا للأهداف المسطرة في برنامج الطيران المدني، صممت الوزارة خلال سنة 2015 على:

- مواصلة القيام بمطبات التفتيش والسرورية في مجال السلامة الجوية؛
- إبرام صفقة تقاضية مع الخطوط الملكية المغربية من أجل المساعدة التقنية في مهام التفتيش والمراقبة؛
- تتبع ومراقبة التصديق بمطارات المملكة؛
- تتبع ومراقبة التدابير الأمنية بمطارات المملكة؛
- تتبع ومراقبة تدبير حركة الطيران؛
- الانتهاء من الإجراءات الضرورية لانقضاء شركة موهلة ستكتاف بابحاث مختبر لقراءة وتحليل بيانات مسجلات الطائرات المدنية.
- متابعة إنجاز الدراسة المتعلقة بتطوير النقل الداخلي بالمغرب والتي تهدف إلى تحديد استراتيجية الإنعاش النقل الجوي الداخلي في المغرب ويتفق عليها خطط عمل على المدى القصير والمتوسط والطويل، وذلك لتحسين الربط الجوي الداخلي نحو جهات المملكة مع ترقية الربط الجوي بين مختلف مدن المملكة؛
- إنجاز دراسة حول تطوير قطاع طيران الأعمال بالمغرب، وذلك في إطار التوضيح بقطاع طيران رجال الأعمال والطيران الخاص؛
- إعداد برنامج اقتناء سيارات خاصة متخصصة لمطبات التفتيش، يمكن تنفيذها خلال فترة ثلاث

- إعطاء الانطلاقة لبناء ميناء الصيد المحلي بالمهريز والتي تهدف إلى خلق حوض محمي للصيد البحري لفائدة ساكنة المنطقة ويضمن إنجاز حاجز رئيسي طوله 400 متر وحاجز عرضي طوله 140 متر، وتشييد رصيف على طول 150 متر بالإضافة إلى إنجاز الأراضي المسطحة.

© المحافظة على البيئة وسلامة الملاحة البحرية

- صيانة مزارع طرفاية وخليج سبتور بالداخل؛
- تشييد 61 شاطئ على صعيد المملكة، منها 3 شواطئ إضافية وهي كالتالي: شاطئ تمارة وشاطئ إهورن بإقليم أكادير وشاطئ أزا بإقليم تطوان؛
- شراء وصيانة العتاد التقني الخاص بالتشوير البحري؛
- العتاد التقني؛
- إنجاز دراسة لمراقبة جودة مياه الشواطئ برسم صيف 2015، همت 79 شاطئ.

© السلامة

- مواصلة إنجاز دراسة استرجعية تتعلق بتحديد البنيات البيانية المتخصصة في الأوراش البحرية؛
- متابعة إنجاز الدراسة المفصلة المتعلقة بميناء القنيطر؛
- إعطاء الانطلاقة لإنجاز الدراسة المفصلة لبناء الداخل؛
- إنجاز دراسة تهدف إلى تحديد الصنف الهيدرورغرافي للسواحل المغربية.

© صندوق تحديد المملك العام البحري والمينائي

- دراسة طوبوغرافية لإعادة تحديد بعض مقاطع المالك العمومي البحري التابعة لإقليم الناظور، جماعة سيوية بإقليم تزنيت، إقليم أكادير، والأقاليم التابعة لجهة طنجة تطوان الحسيمة والأقاليم الصويرة وأسفي بجهة مراكش - أسفي؛
- مواصلة تعيين الحدود التي طرأت عليها تغييرات جراء الظواهر الطبيعية؛
- زرع الأوتاد في المناطق التي تم تحديدها من قبل؛
- ترقية الخطوط الساحلية على الشواطئ المغربية الأكثر تعرضا للتأثيرات الطبيعية والسرورية؛
- إعداد مخططات نهائية واستغلال بعض الشواطئ من أجل تشييدها والمحافظة عليها؛
- إنجاز دراسة تتعلق بتتبع الخطوط الساحلية للمملكة عبر التقنية الحديثة (لدار).

○ الملاحة التجارية

© موزانية الاستمطر

- متابعة دعم مصالح المدورية بالعتاد وأثاث المكتب؛
- طباعة وثائق أمانة لفائدة الضباط والبحار؛
- شراء وتركيب عتاد، معدات وبرامج معلوماتية؛
- صيانة وإصلاح العتاد المعلوماتي؛
- شراء وتركيب العتاد التقني لمركز مراقبة الملاحة البحرية؛
- شراء قطع الغيار للعتاد التقني للمركز؛
- صيانة وإصلاح العتاد التقني للمركز؛
- صيانة وإصلاح المينائي الإدارية والتقنية؛
- إشغال التهيئة والإقامة؛

- تطوير نظام لتبادل المعلومات مع السلطات الإسرائيلية يمكن التحقق من صحة رخصة السياحة المغربية خلال عملية تبديلها برخصة إسرائيلية مع إعطاء إمكانية تتبع تقدم الملف عن بعد؛
 - تطوير التطبيق المحمول لتتبع المخالفات المتعلقة بتأقون السير وإغاثته بوظائف جديدة تستجيب لحاجيات المواطنين؛
 - الشروع في إنجاز تطبيق محمول لتتبع حالات الطرق؛
 - إحدات رابط بوزارة الوزارة يمكن من الولوج للمصقات المعلن عنها من طرف الوزارة والمؤسسات التابعة لها؛
 - تطوير نظام لتبديل الاستغلال المؤقت للملك العمومي البحري والطرفي؛
 - الانتهاء من تطوير النظام المدمج الخاص بتبديل الصفقات العمومية المعلن عنها من طرف الوزارة؛
 - إعطاء نظام الامتحان النظري الفردي لبيل رخصة السياحة بوظائف جديدة؛
 - مواصلة تطوير وتحديث نظام تبديل المخالفات خاصة الشق المتعلق بتبادل المعلومات؛
 - إنجاز التطبيق المتعلق بحسب المعلومات المتعلقة بالمخالف؛
 - إنجاز نظام لتبديل الاتفاقيات والمعاهدات التي تبرمها الوزارة؛
 - اعتماد النظام الخاص بتبديل المشاريع والبرامج داخل الوزارة؛
 - اقتناء برنامج معلوماتي للتبديل الإلكتروني للمستندات الخاصة بجميع المديرات التابعة للوزارة؛
 - اقتناء برنامج النظام المعلوماتي الجغرافي المدمج؛
 - تزويد الوزارة بنظام لحماية أنظمتها المعلوماتية وأمنيتها، وذلك بتعاون مع المديرية العامة لأمن نظم المعلومات؛
 - اقتناء المعدات المعلوماتية الضرورية؛
 - الرفع من صبيب الشبكة المعلوماتية بالوزارة.
- ج الدراسات والأبحاث**
- استكمال الدراسة حول الاستجابات الحرارية للمباني ووضع نظام خاص لاحتساب وتصميم المباني المقتصد للطاقة؛
 - مواصلة إنجاز الدراسة المتعلقة بوضع مخطط تبديل المقالع بجهة الشاوية وريديغة؛
 - متابعة إنجاز الدراسات الخاصة بوضع محطات تبديل المقالع بخمسة عشر جهة أخرى؛
 - الانتهاء من إنجاز المرحلة الأولى المتعلقة بالدراسة التي تهدف إلى وضع تصور وأحداث المرصد الوطني للبناء والإشغال العمومية والشروع في المرحلة التي تهم تطوير نظام المعلومات الخاص بالمرصد؛
 - إطلاق طلب عروض لإنجاز دراسة جدوى للأنظمة البيئية الصناعية لتثمين مواد البناء المستخرجة من المقالع الموجودة بأقاليم صفرو وكازة والسمارة وسجدي إفي؛
 - متابعة دراسة حول مرجعية أمان الوحدات الخاصة بالإشغال العمومية والمبانيّة والبناء؛
 - إعداد طلب العروض الخاص بتقييم ترسانة المعايير والقرائن في مجال البناء والإشغال العمومية وصياغة مرجعية خاصة بذلك؛
 - توحيد تبديل وتنظيم الملفات الخاصة بالمصقات العمومية على مستوى جميع المصالح التابعة للوزارة؛
 - بداية تكليف مكتب دراسات بالقيام بعمليات اقتحاص الصفقات التي تم توقيعها خلال السنتين الماليتين 2010 و 2011 والتي يفوق مبلغها الإجمالي خمس ملايين درهم؛
 - الانتهاء من إنجاز دراسة تتعلق بتطوير النظام الحالي لتبديل الإزمات والمخاطر بالوزارة.

- سنوات؛
- دعم مصالح المديرية العامة للطيران المدني بالوسائل المعلوماتية الكفيلة بتحسين مناهج تبديل وتتبع أنشطة القطاع.
- أنشطة أخرى

ج دعم الاستثمارات القطاعية

- في إطار ميزانية الاستثمار لسنة 2015 الخاصة بوزارة التجهيز والنقل واللوجستيك، بلغت الاضمارات المالية المرصودة لبرنامج دعم الاستثمارات القطاعية 3.159 مليون درهم، موزعة كما يلي:
 - تعويلات برسم محصنات من رأس المال لفائدة الشركة الوطنية للطرق السيارية: 1.140 مليون درهم؛
 - تعويلات برسم محصنات من رأس المال لفائدة المكتب الوطني للملك الحديبية: 1.659 مليون درهم؛
 - المساهمة في تمويل مشروع ميناء الناظور غرب المتوسط: 320 مليون درهم؛
 - إعانات التجهيز لفائدة الوكالة المغربية لتنمية الأنظمة اللوجستكية: 40 مليون درهم.
- ج البنائات الإدارية**
- مواصلة أشغال بناء مقرات المديرات الإقليمية للتجهيز والنقل واللوجستيك بكل من ثورثورت ويطوران؛
 - إنجاز تهيئة مقر المديرية الإقليمية للتجهيز والنقل واللوجستيك ببيشواي؛
 - مواصلة تهيئة مقرات المديرات الإقليمية للتجهيز والنقل واللوجستيك بكل من مبيات وبركان ومقر مديرية التجهيزات العامة؛
 - إنجاز الدراسات المتعلقة ببناء وتوسيع وتهيئة مقرات المديرات الإقليمية للتجهيز والنقل واللوجستيك بكل من صفرو وبولمان و بوجور وأزيلال وخرينكة والناظور والرياط وورزازات؛
 - الاعلان عن طلب العروض المتعلقة بأشغال تهيئة مقرات المديرات الإقليمية للتجهيز والنقل واللوجستيك بكل من الجديدة وفكك؛
 - ترميم وتهيئة مقرات المديرات الجهوية والإقليمية بكل من الدار البيضاء وسجدي قاسم وطنجة والعيون والقيط؛
 - صيانة بنايات المديرات الجهوية والإقليمية بكل من ملال والصويرة و خنيفرة و ورزازات وطن طان والعيصات، وقلمة السراغنة.
- ج المدرسة الصيفية للأشغال العمومية**
- قامت المدرسة الصيفية للأشغال العمومية خلال سنة 2015 بمواصلة برنامجها الراسي إلى الرفع من القدرة الاستيعابية لمرافقها وذلك ب:
- مواصلة تجهيز المرافق التابعة للمعهد التقني للنقل التي تم تخصيصها لفائدة المدرسة الصيفية للأشغال العمومية؛
 - توفير وسائل النقل، لضمان نقل الطلبة المهتمين عند قيامهم بالزيارات البيداغوجية؛
 - صيانة الشبكة المعلوماتية والقيام براسة لتطويرها؛
 - اقتناء معدات إضافية، سمعية بصرية ومتعددة التخصصات؛
 - صيانة معدات المختبرات؛
 - صيانة القاعات الدراسية والإقامات السكنية.
- ج تطوير أنظمة المعلومات**

3- القطاعات المنتجة

3.1- الزراعة والصيد البحري

بلغت النفقات المنجزة خلال السنة المالية 2015 من طرف وزارة الفلاحة والصيد البحري ما مجموعه 13,600,28 مليون درهم وهو ما يمثل نسبة 79,39% مقارنة مع الإعتمادات الموضوعة رهن إشارة هذه الوزارة وذلك كما هو مفصل في الجدول التالي:

القطاعات المنتجة	الإصطفات المنتجة في		الإصطفات المنجزة في		القطاعات المنتجة	برسم فونين شهرية لسنة 2015	البيانات	ملاحظات
	السنة الإجمالية	31/12/2015	السنة الإجمالية	31/12/2015				
القطاعات المنتجة	1/2	2	1	2	القطاعات المنتجة	2015		
القطاعات المنتجة	94,83%	759 301 093,71	800 655 000,00	800 655 000,00	القطاعات المنتجة	800 655 000,00	القطاعات المنتجة	القطاعات المنتجة
القطاعات المنتجة	91,34%	1 965 270 289,87	2 151 482 000,00	2 151 482 000,00	القطاعات المنتجة	2 151 482 000,00	القطاعات المنتجة	القطاعات المنتجة
القطاعات المنتجة	75,40%	7 330 781 919,70	9 722 737 000,17	7 291 190 000,00	القطاعات المنتجة	7 291 190 000,00	القطاعات المنتجة	القطاعات المنتجة
القطاعات المنتجة	79,33%	10 055 353 303,28	12 674 874 000,17	10 243 327 000,00	القطاعات المنتجة	10 243 327 000,00	القطاعات المنتجة	القطاعات المنتجة
القطاعات المنتجة	62,42%	67 239 420,45	107 712 835,99	62 350 000,00	القطاعات المنتجة	62 350 000,00	القطاعات المنتجة	القطاعات المنتجة
القطاعات المنتجة	32,29%	42 791 260,31	132 527 393,90	24 000 000,00	القطاعات المنتجة	24 000 000,00	القطاعات المنتجة	القطاعات المنتجة
القطاعات المنتجة	45,80%	110 030 680,76	240 240 229,99	86 350 000,00	القطاعات المنتجة	86 350 000,00	القطاعات المنتجة	القطاعات المنتجة
القطاعات المنتجة	81,46%	3 434 893 781,36	4 216 499 109,30	619 000 000,00	القطاعات المنتجة	619 000 000,00	القطاعات المنتجة	القطاعات المنتجة
القطاعات المنتجة	81,46%	3 434 893 781,36	4 216 499 109,30	619 000 000,00	القطاعات المنتجة	619 000 000,00	القطاعات المنتجة	القطاعات المنتجة
القطاعات المنتجة	79,39%	13 600 277 755,40	17 131 613 339,36	10 948 677 000,00	القطاعات المنتجة	10 948 677 000,00	القطاعات المنتجة	القطاعات المنتجة

وتتضمن أهم إنجازات الوزارة فيما يلي:

○ قطاع الفلاحة:

- أهم برامج الاستثمار المنجزة خلال سنة 2015 برسم الميزانية العامة السقي وتهيئة المجال اللاتحوي:
- تم بلل جهود ملموسة في مجال السقي، خاصة من خلال البرامج التالية:

✓ البرنامج الوطني لاقتصاد مياه السقي:

بلغت المساحات الممولة والمجهزة حديثا بشكل فوري بتقنيات اقتصاد مياه السقي، ما بين 2008 و2015، حوالي 450 ألف هكتار، وهو ما يمثل 82% من الهدف الإجمالي للبرنامج الوطني لاقتصاد مياه السقي المحدد في 550 ألف هكتار في أفق 2020. موازاة لذلك، تم برنامج التحويل الجماعي خلال سنة 2015:

- إنهاء الدراسات على مساحة 129.500 هكتار ومتابعة أخرى على مساحة 52 ألف هكتار؛
- إنهاء الأشغال على مساحة 25.500 هكتار (أي 12% من الهدف الإجمالي المحدد في 220 ألف هكتار في أفق 2020).
- ✓ برنامج تدارك التلوث:
- متابعة الدراسات على مستوى 64 ألف هكتار (أي 40% من الهدف الإجمالي المحدد في 160 ألف هكتار)؛

- إنهاء الدراسات على مستوى 96 ألف هكتار (أي 60% من الهدف الإجمالي)؛

- متابعة الدراسات على مساحة 115.120 هكتار على مستوى المناطق التالية: سبو الأوسط وبوهودة وتيمقيت وطرطلة ودار الخروفة ومحجرة أجراس ودار أقباج وأسيف المال؛
- متابعة اشغال التهيئة الهيدروفلاحيية على مساحة 44880 هكتار (أي 28% من الهدف الإجمالي المحدد في 160 ألف هكتار) على مستوى كل من منطقة اسكبير والشبيكة وقناة الربط السيفس وواحات فيكيك.

✓ برنامج الشراكة بين القطاعين العام والخاص في مجال الري:

- إطلاق طلبات العروض المتعلقة بدراسات المشاريع التي تم المناطق التالية: شتوكة ايت باها على مساحة 13600 هكتار، الداخلة على مساحة 5000 هكتار، قوسية على مساحة 5400 هكتار، الغرب على مساحة 42800 هكتار ودار خروفة على مساحة 21000 هكتار؛

- مواصلة اشغال مشروع ازمرر بئر الجديد على مساحة 3200 هكتار.

✓ برنامج تنمية المراعي وتنظيم ظاهرة الترحال بالمناطق الصحراوية لجهة سوس ماسة درعة وكلميم السمارة:

- خلق محميات رعوية على مساحة 37000 هكتار الفلاحي؛
- غرس الشجيرات العلفية على مساحة 6700 هكتار.

■ تنمية سلاسل الإنتاج:

- ✓ مشاريع الاعامة التالية:
- غرس الشجيرات العلفية على مساحة 6700 هكتار.
- غرس سلاسل المنجزة او في طور الإنجاز الى غاية سنة 2015، 542 مشروعاً، باعتماد غلاف استثمائي إجمالي قدره 14,67 مليار درهم على مساحة 785 ألف هكتار لتائدة 772 ألف مستفيد، وتشمل بذلك مجموع جهات المملكة وأهم سلاسل الإنتاج. وتشتمل أهم الإجراءات بالنسبة لهذه المشاريع فيما يلي:
- اشغال التشجير على مساحة 266033 هكتار، 73% منها تخص أشجار الزيتون (أي 194210 هكتار)؛

- بناء وتشبيد 122 وحدة للتخزين، 28% منها مخصصة لعصر الزيتون؛
- التهيئة الهيدروفلاحيية على مساحة 80464 هكتار.
- تحسين الأراضي الرعوية على مساحة 12114 هكتار؛
- خلق 371 نقطة ماء للسلاسل الحيوانية.

✓ تنمية الصناعة الفلاحيية:

- مواصلة عمليات تسويق قطب الصناعة الفلاحيية بكناس وبركان وانشاء الوحدات الصناعية بهما وانتهاء بناء "قطب الجودة" للمنتجات الغذائية بقطب مكناس؛
- مواصلة اشغال تهيئة وبناء الشطر الأول من قطب تادلة على مساحة 100 هكتار وكذا اشغال بناء قطب الجودة للمنتجات الغذائية التابع له؛
- التوقيع على اتفاقية من أجل خلق قطب فلاحى لسوس لانطلاق اشغال تهيئته وتجهيزه؛
- مواصلة وانهاء دراسات الجدوى التي تخص بناء الاقطاب الفلاحيية الغرب والشرق؛
- مواصلة دراسات الجدوى التي تخص بناء القطب الفلاحي اللوكوس.

بالنسبة للتشجير بالريون، اتمت سنة 2015 بتراجع طفيف بنسبة 1% مقارنة مع سنة 2014 بما قدره 2824 هكتار، وقد سجلت تراجعا إجماليا بحوالي 66% ما بين 2010 و2015، ويعزى ذلك الى استبدال الضيعات في إطار مشاريع العامة الثانية بالمناطق الوردية، الممولة كليا من طرف ميزانية الدولة. وكان الدعم الجديد لعقول قصب السكر أثر في تحفيز الفلاحين خلال سنة 2015، حيث تم زراعة 841,38 هكتار، مسجلة تراجعا بنسبة 64% مقارنة مع سنة 2014.

وبخصوص الأشجار المثمرة التي بدأت تستفيد من عملية الدعم سنة 2014، فقد تم زراعة 2271 هكتار خلال 2015. وقد عرفت المساحة المستفيدة من الدعم ارتفاعا ما بين 2014 و2015، وقد هم جل أنواع الأشجار وخاصة منها أشجار اللوز، الرمان، الإجاص والتفاح.

✓ وحدات تشمين:

مكنت الإعانات المخصصة لتشمين المواد الفلاحية خلال سنة 2015 من خلق 35 وحدة لتشمين، 74% منها تم وحدات عصر الزيتون (11 وحدة) ومحطات التبريد (15 وحدة)، ورغم الارتفاع المسجل على مستوى إنجاز الوحدات (119%) مقارنة مع 2014، إلا أن هذه الإنجازات تبقى ضعيفة مقارنة مع الأهداف المسطرة على مستوى عقود البرامج لسلسلة الإنتاج، وذلك راجع الى ضعف نسبة الدعم (10%)، التي لا تشكل رافعة لتحفيز وتسريع الاستثمار في هذا المجال.

■ الإنجازات في إطار العمليات الأخرى لدعم التنمية الفلاحية:

✓ التأمين الفلاحي:

تتجلى المنجزات حسب المنتج كالتالي:

ح الحبوب والقطاني والنباتات الزيتية

عرف هذا المنتج ارتفاعا إقبالا وتراجعا كبيرا لدى الفلاحين بالنظر الى المساحات الموزونة، التي ما فتئت تعرف تضاعفا، ابتداء من 717573 هكتار خلال 2014-2015، وذلك بنسبة ارتفاع 6% مقارنة مع 2013-2014، حيث مكنت مساحة الموزونة خلال (326) ألف هكتار (2011-2012 و470300 و2012-2013)، كما بلغت المساحات الموزونة خلال الموسم الفلاحي 2015-2016 ما مجموعه 1,08 مليون هكتار، متجاوزة بذلك الهدف المحدد في 1 مليون هكتار كما بلغ عدد الفلاحين الموزمين 29252 فلاح.

ح زراعة الأشجار المثمرة

بلغت المساحة الإجمالية الموزونة برسم هذا البرنامج 4.560 هكتار، لفائدة 454 فلاح.

✓ تأهيل سلاسل الإنتاج:

منذ انطلاق مخطط المغرب الأخضر، تم التوقيع على 19 برنامج تعاقدية بين الحكومة والتشبيكات البيهئية وتتعلق بأهم سلاسل الإنتاج النباتي والحيواني. وهكذا، فقد تم برسم سنة 2015، تحويل الإعانات لفائدة التشبيكات البيهئية لإيجاز العمليات المضمنة بالاتفاقيات المبرمة معها.

○ قطاع الصيد البحري

تتمثل أهم منجزات قطاع الصيد البحري برسم سنة 2015 فيما يلي:

• الشباك التفتحة والتجهيزات

تولّى قطاع الصيد البحري أهمية كبيرة لدعم الصيد التقليدي، وذلك بتقوية بنيانه التحتية عن طريق إنشاء نقط محجزة للتفريغ وقرى الصيادين. وفي هذا الصدد، تم الالتزام في إطار البرنامج الوطني لتبوية الساحل، بإعدادات تبلغ 24.350.281 درهم لإنجاز المشاريع الأتية:

- شراء الأراضي المخصصة لهذا البرنامج؛
- دراسات وأشغال البنيات التحتية للنقطة المحجزة للتفريغ "أوران" بإقليم الصويرة؛

✓ سلاسل الإنتاج الحيواني:

- إنهاء أشغال بناء وتجهيز المركز التقني بين الجماعة لتربية سلاسل الإنتاج الحيواني والطلاق لشطته.

✓ ترميز المنتجات المحلية:

- ترميز 9 منتجات محلية سنة 2015 حسب التنظيم الخاص بالعلامات المميزة للمنتجا والجرود؛

- تسجيل الرمز الجماعي «Terroir du Maroc» لدى المكتب المغربي للملكية الصناعية والتجارية؛

- إنهاء إنجاز الضامون اللوجستيين والتجاريين، المتخصصين في إعاش وتسويق المنتجات المحلية بجبتي مكناس والصويرة والحضير لإطلاق مشروع إنشاء المنصة اللوجستكية والتجارية باكادير؛

- إطلاق برنامج تأهيل 30 مجموعة منتجة للمنتجات المحلية التي تمثل 144 تعاونية وازيد من 3000 فلاح صغير؛
- إطلاق حملات إعلامية واسعة بهدف الترويج للمنتجات المحلية.

✓ الغرف الفلاحية:

- إنهاء أشغال بناء 6 مقرات للغرف الفلاحية الجهوية (الدائنة، مراكن، بني ملال، مكناس، وحدة والتبصرة)؛
- إعطاء انطلاقه لأعمال بناء مقر الغرفة الفلاحية لجهة العيون-الساقية الحمراء؛
- المساهمة في إنجاز مشاريع ترميم مراكبة المحطات الجوية للمغرب الأخضر؛
- برمجة عمليات تكوين وإعلام الفلاحين وتاطير التشبيكات الهيئية وكذا تنظيم المعارض الفلاحية.

• دعم التنمية الفلاحية من خلال صندوق التنمية الفلاحية

■ الإيجازات برسم الإعانات المالية:

تتجلى أهم الإيجازات المالية برسم الإعانات المالية في:

- ✓ التهيئة الهيدرولوجية والعقارية:
- ناهزت المساحات المستفيدة من دعم الولاية قصد التجهيز بنظم الري والتحصينات العقارية 39 ألف هكتار، وذلك بزيادة 21% مقارنة مع 2014 وتراجع بنسبة 6% مقارنة مع 2013.

✓ المعدات الفلاحية:

سجلت سنة 2015 ارتفاعا في اقتناء المعدات الفلاحية بنسبة 12% مقارنة مع 2013 وبنسبة 18% مقارنة مع 2014. ويعزى ذلك إلى التزايد الذي عرفه اقتناء المعدات باستثناء الجرارات (18+6%)، والذي جاء نتيجة للتراجع الحاد الذي عرفه ما بين 2011 و2014، خصوصا بسبب اعتماد نظام الدعم أقل تحفيزا وملائمة للمعدات الفلاحية الصغيرة المكونة أساسا من معدات حثي الازبون. أما بالنسبة للجرارات، فقد عرفت نقسا أقل حدة (4-%) إذ انقلبت من 2787 وحدة سنة 2013 إلى 2669 وحدة سنة 2015.

✓ التشجير المضمن:

بالنسبة للتشجير بالمحاضن، فقد بلغت المساحات المدعمة 4528 هكتار، مسجلة ارتفاعا بنسبة 34% مقارنة مع 2013 وبنسبة 14% مقارنة مع سنة 2014، ويمكن تفسير ذلك بلجوء الفلاحين الى التشجير المكثف خلال 2013 و2014، قبل حلول نهاية الدعم (12) ألف درهم للهكتار (المعمول به إلى حدود 15 أكتوبر 2014، وقد تم تجديد هذا الدعم حسب نوعية المحاضن).

2-3. المندوبية السامية للمياه والغابات ومحاربة التصحر

بلغت النفقات المندوبة خلال السنة المالية 2015 من طرف المندوبية السامية للمياه والغابات ومحاربة التصحر ما مجموعه 1.216,06 مليون درهم، وهو ما يمثل نسبة 46,81% مقارنة مع الإحصائيات الموضوعة رهن إشارة هذه الوزارة وذلك كما هو مفصل في الجدول التالي:

البيانات	الإصطفات المندوبة في		البيانات
	الإصطفات المندوبة في 31/12/2015	الإصطفات المندوبة في 31/12/2015	
نسبة الأجر	2	1	برسم قانون لسنة 2015
1/2			
% 95,25	441 259 920,64	463 280 000,00	بلغت الوسطين
% 81,35	59 359 972,74	72 970 000,00	بلغت الحدائق والحدائق المستغلة
% 42,88	89 822 880,86	209 452 677,15	بلغت الإمتياز
% 79,18	590 442 774,24	745 702 677,15	مجموع المندوبية المندوبة
% 23,83	12 398 609,63	52 030 537,03	بلغت الإمتياز
% ---	0,00	0,00	بلغت الإمتياز
% 23,83	12 398 609,63	52 030 537,03	مجموع برائقي المندوبية بصورة مستغلة
% 34,07	613 222 596,10	1 799 873 002,28	بلغت الخدمات المندوبة لأجر شخصية
% 34,07	613 222 596,10	1 799 873 002,28	مجموع بلغت الخدمات الشخصية المندوبة
% 46,81	1 216 063 979,97	2 597 606 216,46	المجموع طبق:.....

تتجلى مخزرات المندوبية السامية للمياه والغابات ومحاربة التصحر برسم سنة 2015 فيما يلي:

تتمثلت المندوبية خلال سنة 2015 من تحفيظ 720.000 هكتار لتبلغ المساحة الغابوية المحفظة 3.106.000 هكتار. كما تم أيضا القيام بمراسم تقنيّة لمساحة تعادل 350.000 هكتار وذلك في إطار 18 صفقة عمومية.

○ المحافظة على الغابات وتعميرها

- البرنامج المركزي لإحياء النظم البيئي:
- إنتاج 34 مليون من الشتلات منها 60% من الصنوبريات؛
- تشجير وإعادة تشجير ما يعادل 36.000 هكتار من التبتكتلات الغابوية منها: الأرز، البلوط اللبني، العرعار، الأركان، الطلح الصحراوي، الصنوبر اللبني والبلوط الأخضر؛
- استغلال الحماية الغابوية على مساحة تقدر ب 17.265 هكتار؛
- التعمير عن منح حق الرعي على مساحة 91.000 هكتار بكافة اجمالية 23 مليون درهم.

• التكيف مع تغير المناخ وتعمير المخاطر:

بلغت مساحات الغابات المهيمنة خلال سنة 2015 ما يعادل 237.000 هكتار و52.000 هكتار من محطات التشجير المتواجدة خصوصا في المناطق الغابوية للشمال الشرقي، الجنوب الغربي، الريف، الاطلسين الكبير والوسط، الرباط سلا زمر زعير.

ويركز عمل المندوبية في هذا الصدد على التوعية والتحصين والقيام بأعمال الحماية وتحديد الحراسة ومراقبة الحرائق، وعليه فقد عرفت حرائق الغابات انخفاضها منها خلال السنوات الأخيرة بقلص محل المساحة المتضررة لكل حريق من 14 هكتار خلال فترة 1960-1995، إلى 7 هكتارات خلال الفترة 1996-2014 ثم 3 هكتارات خلال 2015 وتمثل النسبة الكبيرة (44%) من هذه المساحة، الأنواع القانوية، والحفاء والعطاء العشي.

- اشتغال إحصائية متعاقبة بإحجاز النقطة المحيطة للتفريغ ب"التفوق" بالأقليم تطوران وكذلك بناء المصنعات القائمة بها؛

- اشتغال تهيئة النقطة المحيطة للتفريغ ب"سلا"؛

- دراسات توبوغرافية وهندسية خاصة بالنقطة المحيطة للتفريغ بكل من كاب سيم" بالأقليم الصويرة، كوريزيم" بالأقليم سيدي إلفي، و"المسا" بالأقليم تطوران؛

- دفع مبلغ 3.550.000 درهم لفائدة وكالة تنمية المناطق الشمالية لإتمام اشتغال بناء النقطة المحيطة للتفريغ "و لاو" التي تم إشتاؤها بشراكة مع هذه الوكالة.

• حماية الثروات السمكية وتنمية الصيد البحري:

- دفع مبلغ 50.000.000 درهم للوكالة الوطنية للمواشي كخط أول لمساهمة قطاع الصيد البحري في مشروع تأهيل ميناء الدار البيضاء؛

- رصد غلاف مالي يبلغ 19.000.000 درهم لفائدة الوكالة المغربية للعلمون الدولي لإحجاز مشاريع بناء نقط محيطة للتفريغ ب"لوكوجورود" و"كرون ليو" بدولة ساحل العاج و"سومبيون" بدولة "السنغال"؛

- دفع إعانة بمبلغ 10.000.000 درهم، لفائدة وكالة تنمية المناطق الجنوبية لإتمام إحجاز برنامج إعادة تأهيل قرى الصيادين بالمناطق الجنوبية؛

- دفع إعانة تبلغ 3.700.000 درهم لفائدة مصلحة الدولة المسيرة بصورة مستغلة المكافئة بحماية الثروات السمكية، وذلك لإحجاز الصيادات التالية:

< اتفاقية مع المحدرة الوطنية للأرصدة الجوزية لتزويد جميع المندوبيات بشرات الأحوال الجوزية وذلك في إطار برنامج حماية الأرواح البشرية في البحر؛

< عمليات متعاقبة بسفن الإفتان؛

< شراء عتاد معلوماتي وتقني.

• البحث العلمي:

خصص غلاف مالي قدره 30.000.000 درهم لفائدة المعهد الوطني للبحث في الصيد البحري، القيام بالمهام المنوطة به والتي تتحور حول دراسة أنواع الأسماك المتواجدة في الأصقار ومتابعة تقييم المخزون السمكي وذلك بواسطة رحلات استكشافية على متن بواخر البحث العلمي الوطنية.

• التكوين البحري:

بلغت الالتزامات المتعلّقة بالتكوين البحري مبلغ 9.840.000 درهم خصص منها مبلغ 5.219.936 درهم عبارة عن إعانات لفائدة مؤسسات التكوين البحري ذات التسيير المستقل ومراكز التأهيل المهني البحري والباقي لشراء عتاد تقني لفائدة مركز الإفتان ب"بوزنيقة".

• حراسة بحرية:

تطبيقا لسياسة القطاع في محاربة الصيد غير القانوني وغير المصرح به وغير المنظم، قام هذا القطاع بتقوية وسائل عمل مندوبيات الصيد البحري بواسطة اقتناء السيارات التلقية.

تثمين منتوجات الصيد:

تم إحجاز محلات إعطالية للترويج المنتوج البحري المغربي عن طريق مطبوعات ووصلات إشتارية.

• إعطاش الصيد الساحلي

تم دفع إعانة لفائدة المكتب الوطني للصيد البحري، تبلغ 61.300.000 درهم لتمويل المشاريع التي يتم إحجازها من طرف هذا المكتب، تم صرفها كما يلي:

- 40.000.000 في إطار برنامج "إحجاز" لمصرفية أسطول الصيد الساحلي؛
- 21.300.000 في إطار اتفاقية مع المكتب الوطني للصيد لتتبير قرى الصيادين بالأقاليم الجنوبية.

3-3. الطاقة والمعادن والماء والبيئة

بلغت النفقات المنخفضة خلال السنة المالية 2015 من طرف وزارة الطاقة والمعادن والماء والبيئة ما مجموعه 4.354,56 مليون درهم وهو ما يمثل نسبة 45,05% مقارنة مع الاعتمادات الموضوعة رهن إشارة هذه الوزارة وذلك كما هو مفصل في الجدول التالي:

الإجمالي	الإيصالات المنجزة في 31/12/2015	الإيصالات التهربية في 31/12/2015	الإيصالات المتوقعة برسم فلتين مالية لسنة 2015	البيان
% 101,53	500 900 525,77	493 336 000,00	493 336 000,00	بلغت الموظفين
% 93,59	441 464 166,66	471 705 500,00	468 416 000,00	بلغت خدمات وتكاليف المحفظة
% 52,89	2 727 759 569,27	5 157 934 542,29	3 041 836 000,00	بلغت الاستثمار
% 59,95	3 670 124 261,90	6 122 076 042,29	4 003 588 000,00	مجموع الشرائح المالية
% 49,80	53 716 086,66	107 870 816,79	52 486 000,00	مناطق القوية
% 27,30	30 102 785,80	110 255 115,55	38 570 000,00	المسيرة بصيرة
% 38,43	83 818 872,66	218 125 932,34	91 056 000,00	مستقلة
% 18,06	600 612 960,15	3 325 128 017,40	200 000 000,00	مجموع مناطق القوية المسيرة بصيرة مستقلة
% 18,06	600 612 960,15	3 325 128 017,40	200 000 000,00	تلكات الصناعات المرصدة لأمر حكومية
% 18,06	600 612 960,15	3 325 128 017,40	200 000 000,00	مجموع تلكات الصناعات الحكومية للقرية
% 45,05	4 354 556 094,71	9 665 329 992,03	4 294 644 000,00	المجموع فلم

صالت وزارة الطاقة والمعادن والماء والبيئة خلال سنة 2015 على تحقيق العديد من الإنجازات، وهي كالتالي:

قطاع الطاقة

- ضمان التزويد:

✦ **الغاز الطبيعي**
تم تأمين تزويد حاجيات البلاد برسم سنة 2015 بكمية إجمالية من الغاز الطبيعي بلغت 1055 مليون متر مكعب، حيث خصص مجمل هذه الكمية لتزويد محطتي توليد الكهرباء تاهارات وعين بني مطهر. ولإضماره فإنه يتم تلبية هذه الحاجيات من مصدرين إثنين؛ أولهما الإثارة التي يحصل عليها المغرب مقابل مرور أنبوب الغاز المغربي-الأوروبي بالتراب الوطني، حيث وصلت الإثارة الجينية ما يناهز 445 مليون متر مكعب. أما المصدر الثاني فيخص الاستيراد المباشر من الجزائر في إطار العقد التجاري الموقع سنة 2011 بين المكتب الوطني للكهرباء والشركة الجزائرية SONATRACH، حيث بلغت الكمية المستوردة ما يقارب 610 مليون متر مكعب (مقابل 570 مليون متر مكعب المسجلة سنة 2014).

✦ **تقوية قدرات استغلال وتخزين المواد النفطية**
تم إنجاز مشاريع استغلال وتخزين المنتجات البترولية، وتوجد مشاريع أخرى في طور الإنجاز أو قيد الدراسة. وستساهم هذه المشاريع في تقسيم جوهري لأمن التوزيع والتزويد الاستراتيجي.
✦ **المواد البترولية المسالمة**
تم توسيع مستودع لتخزين واستلام المواد البترولية المسالمة بالجراف الأصفر بقدره إضافية تناهز 90.000 متر مكعب.
• **تطوير الطاقات المتجددة:**
مكثت الطاقات المتجددة 32,2% من القدرة الكبريتية المنتجة خلال سنة 2015 مساهمة بذلك ب 12,6% في الطاقة الصافية المطلوبة و 16,3% من الإنتاج في الطاقة الكبريتية.

كما وضعت المتدبرية خلال موسمي 2015-2016 خطة عمل طموحة تتوخى تغيير المخاطر، سيما عن طريق توفير المحطات اللازمة لصحية أفضل ضد الحرائق:
- بناء وصيانة 41 برج مراقبة وكذا تهيئة 80 نقطة للتزود بالماء؛
- فتح وصيانة 555 كلم من الفنادق الراقية من الحرائق؛
- تشغيل 1.140 حارسا مكافأ برصد الحرائق.

ولحد من التعرية المائية على مستوى الأراض المائية، وضعت المتدبرية برنامج عمل عن طريق إنشاء مليوني متر مكعب من سدود الترسيب وقد همت الإنجازات المسجلة خلال سنة 2015 ما يعادل 168.000 متر مكعب من سدود الترسيب والمعالجة الميكانيكية للسول، لتصل حصيلة مشاريع تهيئة الأراض المائية إلى 1.300.000 متر مكعب من سدود الترسيب خلال فترة 2005-2015. وفيما يتعلق بحماية زحف الرمال، فقد همت إنجازات سنة 2015 بتثبيت أكثر من 420 هكتار من الكيمان الرملية في 11 إقليم، وبناء 8 كلم من الحزام التماسلي في إقليمين، لتصل حصيلة مشاريع محاربة زحف الرمال إلى ما يعادل 38.716 هكتار خلال فترة 2005-2015. وفيما يخص حفظ وتنمية الحياة البرية من خلال إعادة تأهيل الحيوانات الكبيرة الملقضة أو المهجنة بالانقراض (الأروية والعزال البربري)، فقد قامت المتدبرية بالعمليات التالية:

- وضع محميات صيد دائمة أو مؤقتة؛
- إنجاز مراقق لتنمية الطرائد الصغيرة مع انشراك مباشر للصيادين ومنظماتهم كتركاة متميزين في تبيين الوجود وإدارة حقوق الصيد.
- **حملة التوعية السمكية:**
- تنمية وصيانة الموارد السمكية؛
- تنظيم تجمعات صيادي الأسماك؛
- المساهمة في تطوير السياحة البيئية؛
- تشجيع تربية الأحياء المائية القارية.

- **الحفاظ على المجال الغابوي:**
- دعم البرنامج التجاري للمدبرية السامية 2015-2024 دعم الأنشطة المدرة للدخل عن طريق:
- دعم التعاونيات الغابوية والرعوية؛
- تشجيع المشاريع المحلية المتعلقة بتثمين المنتجات العصرية والطبية؛
- غرس الأشجار المشرقة؛
- تطوير تربية النحل بتوزيع خلايا لتربية النحل؛
- تنمية السياحة القروية والصناعة التقليدية (60 وحدة للصناعة التقليدية).
- هاء، وقد بلغت القيمة الإجمالية لبيع الأخشاب والمنتجات غير الخشبية برسم موسم 2015-2016 في إطار مزادات علنية ما مجموعه 229 مليون درهم (دون احتساب الضرائب) موزعة كالآتي:
- خشب العمل والصناعة: 425.000 م³؛
- خشب الحطب: 328.850 ستيو؛
- الغلين: 763 ستيو؛
- الدباغ: 1650 طن؛
- المنتجات الحرجية غير الخشبية: 2653 طن.

كما تجدر الإشارة إلى أن المداخل الغابوية عرفت انتعاشا أيضا من خلال استغلال وبيع مختلف المنتجات الغابوية، وتوزع قيمة المداخل المحصلة (332 مليون درهم) بين ميزانية الدولة (11,5%) والصناديق المخصصة للغابوية (38,5%) والجماعات المحلية (50%) والمجالس الإقليمية.

تم توزيع 6 ملايين مصباح إلى غاية سنة 2015، في إطار البرنامج الوطني لتعميم استعمال المصابيح ذات الاستهلاك المنخفض، في أفق توزيع 9 ملايين أخرى.

❖ اعتماد توقيت GMT+1
تم خلال 2015 تمديد مدة تطبيق توقيت GMT+1 من شهر أبريل إلى شهر أكتوبر ما عدا شهر رمضان، بهدف تحسين هاشم احتياطي الكهرباء خلال ساعات الذروة وقد تمكن هذا الإجراء من توفير ما يقارب مليون درهم في اليوم.

❖ برنامج سخانات الماء الشمسية
تم خلال سنة 2015 تركيب 530000 متر مربع في إطار متابعة إنجاز برنامج سخانات الماء الشمسية الذي يهدف إلى الرفع من مساحة الأوراح الشمسية إلى 1,7 مليون متر مربع في أفق 2020 بالسكن وقطاع الخدمات.

❖ النجاعة الطاقية في المباني
تم في سنة 2015 إنجاز إجراءات مواكبة لنحول المرسوم رقم 2-13-8744 حيز التنفيذ، والذي يقضي بالموافقة على ضوابط البناء العام لمشاريع الأوراح الطاقية للمباني، وهدفت هذه الإجراءات أساسا دورات تكنولوجية وتواصلية ومتابعة إنجاز مشاريع بنائيات نموذجية لإنتاج تقييدات النجاعة الطاقية في قطاع البناء في إطار التعاون مع الاتحاد الأوروبي.

❖ برنامج التأهيل الطاقى للمساكن
تم في سنة 2015 انطلاق المرحلة الأولى من برنامج التأهيل الطاقى للمساكن والتي تخصص التأهيل الطاقى لـ 100 مسكند حيث تم تنظيم ورشات توعابية وتدريبية للأهالي والمرشحات اللبنيات ودورات تكوينية في مجال التمويل الخاص بالخدمات (مصابيح اقتصادية وسخانات الماء الشمسية وأنظمة الأوراح الشمسية الكهروضوئية).

❖ برامج النجاعة الطاقية في قطاع الصناعة والنقل
مكنت متابعة برنامج النجاعة الطاقية في القطاع الصناعي من إنجاز التخصيصات طاقية لفائدة 42 مقارلة صناعية حيث تم تطبيق بعض التوصيات التي لا تتطلب تويلا كبيرا. وكذا برنامج النجاعة الطاقية في قطاع النقل الذي يهدف إلى تحسين الاستهلاك الطاقى للمركبات وتشجيع النقل الجماعي.

❖ النجاعة الطاقية بقطاع السياحة
يهدف إصلاح القطاع السياحي، تم إجماع مقتضيات النجاعة الطاقية في مشروع قانون رقم 14-80 المتعلق بالمؤسسات السياحية، وإكمال الإجراء السياحي الأخرى.

❖ النجاعة الطاقية في قطاع الإدارة العمومية
بعد إنجاز البرنامج التجريبي للإدارة العمومية المشغلة بالطاقة الشمسية بينت بيضة في جهة فاس، تم إعطاء في سنة 2015 الانطلاقة الرسمية لإحداث شركة للتنمية المحلية (سلا نور) من طرف الجماعة الحضرية لسلا وشركة الإستثمارات الطاقية ومستثمر خاص في إطار شراكة قطاع عام-خاص، وذلك بهدف ترقية النجاعة الطاقية في مجال الإدارة العمومية بالنسبة للجماعات الترابية في أفق تعميم هذه المبادرة على بعض المدن المغربية.

❖ ترقية قدرات الجهات والجماعات الترابية لتفعيل استراتيجيات النجاعة المتجددة والنجاعة الطاقية
تم في سنة 2015، بدعم من التعاون الألماني، إعطاء الانطلاقة لمبادرات تنمية الطاقات المتجددة والنجاعة الطاقية في المدن التي تحتضن المشاريع الكبرى في هذا المجال بكل من مراكش وطانجا. وتهدف هذه المبادرات إلى مواكبة التنمية وخلق فرص التعليل بالإضائة إلى التحسيس باستعمال تقييدات الطاقات المتجددة والنجاعة الطاقية.

❖ وضع مخطط وطني للنجاعة الطاقية

❖ وضعية المشروع المغربي للطاقة الشمسية

عرفت سنة 2015، متابعة أعمال إنجاز المحطة الشمسية تور ورزازات 1 بقدرة 160 ميكاواط مع 3 ساعات للتخزين، كما تم انتهاء مجموعة المستثمرين التي ستقوى إنجاز المحطتين الشمسيتين تور ورزازات 2 وتور ورزازات 3، بقدرة إجمالية تقدر بـ 350 ميكاواط مع 5 إلى 6 ساعات للتخزين بالنسبة لتور ورزازات 2 ومن 5 إلى 8,5 ساعات للتخزين بالنسبة لتور ورزازات 3.

كما تم الإعلان عن إطلاق التأهيل الأولي للمتقنين المتعلق بإنجاز محطات شمسية تستخدم التكنولوجيا الكهروضوئية والتي تتضمن مشاريع تور ورزازات 4 بقدرة تقدر بـ 70 ميكاواط، وتور العيون وتور بوجور، بقدرة إجمالية تقدر بـ 100 ميكاواط.

كما تم التحضير لطايلبات التأهيل الأولي للمتقنين الخاص بإنجاز الشطر الأول من محطة تور مراكش وكذلك طايلبات إيذاء الإقسام الخاص بإنجاز تور طانجا" علما أن فنين الموقعين سيعرفان مواكبة بين تقنيي الطاقة الشمسية المركزة والطاقة الشمسية الكهروضوئية.

وتم أيضا الإعلان عن التأهيل الأولي لمجموعة من الشركات لإنجاز المحطات الكهروضوئية لتاقويلات بقدرة متناهية إجمالية تتراوح من 75 إلى 100 ميكاواط بمواقع أرود وميسور وزكورة.

❖ وضعية المشروع المغربي للطاقة الريحية
عرفت سنة 2015 متابعة تقييد العروض المنقطة بإنجاز المشروع المنعج للطاقة الريحية بقدرة 900 ميكاواط موزعة كالتالي: طنجة (2) بقدرة 100 ميكاواط ومراكش بقدرة 200 ميكاواط وحيل لحديد بالصويرة بقدرة 200 ميكاواط وتيسكردا باليون بقدرة 300 ميكاواط وبوجور بقدرة 100 ميكاواط.

وفي إطار القانون رقم 09-13 المتعلق بالطاقات المتجددة، عرفت سنة 2015 متابعة إنجاز، من طرف مستثمرين خواص، المحط الريحية جبل خلادي بقدرة 120 ميكاواط والمحط الريحية الوليدية 2 بقدرة 18 ميكاواط. كما تم الترخيص لإنجاز المحط الريحية الوليدية 1 بقدرة 18 ميكاواط وتوسيع قدرة المحط الريحية لآخفيس من 100 إلى 200 ميكاواط.

❖ وضعية المشروع المغربي للطاقة الكهرومائية
تصل القدرة المنشأة من الطاقة الكهرومائية 1770 ميكاواط إلى حدود سنة 2015، تشمل محطة لتحويل الطاقة عبر الضخ لأفودار بقدرة 464 ميكاواط.

ولقد تم خلال سنة 2015، إطلاق طلبات العروض من أجل انتهاء المجموعة التي ستقوم بإنجاز مشروع محطة تحويل الطاقة عبر الضخ عد المومن في أكتوبر 2015، وستتم تشغيل المشروع خلال سنة 2021. كما تم الترخيص لإنجاز محطات كهرومائية صغيرة بقدرة إجمالية تقدر بـ 30,6 ميكاواط من طرف الخواص في إطار القانون رقم 09-13 المتعلق بالطاقات المتجددة.

❖ وضع استراتيجيات وطنية لتقنين الطاقة الحية
أعطت وزارة الطاقة والمعادن والماء والبيئة الانطلاقة لإنجاز دراسة سيتم من خلالها وضع استراتيجية وطنية لتقنين الطاقة الحية بالمغرب حيث تم انتهاء المجموعة المكلفة بإنجاز هذه الدراسة.

❖ التعميم التنظيمية
تم خلال سنة 2015، الإحداث لمشروع القانون رقم 15-58 المغربي والمتعمم للقانون رقم 09-13 المتعلق بالطاقات المتجددة والذي يهدف إلى ترويج إنتاج الطاقة من مصادر متجددة وبيعها وتصديرها من طرف القطاع العام أو الخاص، وإعطاء الحق للاستغل في إنتاج الكهرباء من مصادر متجددة لحساب مستهلك أو مجموعة من المستهلكين المرتبطين بالشبكة الكهربائية الوطنية للجهة المنخفض والجهة المتوسط والجهة العالي والجهة المالي جدا. كما تم إصدار المرسوم المتعلق بفتح الشبكة الوطنية ذات الجهة المتوسط أمام المستثمرين الخواص، وفقا للمادة 5 من القانون رقم 09-13 المتعلق بالطاقات المتجددة.

• النجاعة الطاقية:
❖ البرنامج الوطني لتعميم استعمال المصابيح ذات الاستهلاك المنخفض

- دراسة طلب شركة EPC-MAROC للترخيص لها بيقبل وحداتها لصنع وتخزين المواد المتفجرة ذات الاستعمال المدني من بوسكورة إلى خارج المدار الحضري لمدينة الدار البيضاء بمنطقة مسك التابعة لإقليم سطات؛
 - منح 145 ترخيصا لاستيراد المواد المتفجرة والمواد التي تدخل في صناعة المواد المتفجرة والشهب الاصطناعية والآلات التتويج؛
 - منح 128 ترخيصا للاستعمال الثوري للمواد المتفجرة بين المكنان بكل من استغلالات الواسط وأوراش الطرق والسيارة ومشاريع العقول الرحيبة ومشاريع السور ومعالج استخراج مواد البناء وغيرها؛
 - عقد اجتماعات للجنة الوطنية للمتفجرات من أجل دراسة القانون المتعلق بالمواد المتفجرة ذات الاستعمال المدني، والشهب الاصطناعية وكل المعدات الأخرى التي تحتوي على مواد متفجرة؛
 - عقد اجتماعات للجنة التتبع من أجل دراسة مشروع مرسوم بتطبيق القانون المتعلق بالمواد المتفجرة ذات الاستعمال المدني، والشهب الاصطناعية وكل المعدات الأخرى التي تحتوي على مواد متفجرة بعد المصادقة عليه؛
 - عقد اجتماعات مع صناعات المتفجرات بهدف دراسة الملاحظات حول مشروع القانون السالف الذكر؛
 - عقد عدة اجتماعات مع صناعات المتفجرات من أجل دراسة طلباتهم من أجل نقل وحداتهم لصنع وتخزين المواد المتفجرة ذات الاستعمال المدني إلى خارج المدار الحضري لمدينة الدار البيضاء؛
 - تنشيط محاضرتين لفائدة الضباط المتدربين بالمدرسة الملكية لضباط الدرك الملكي بعين حروزة؛
 - عقد عدة اجتماعات للجنة تتبع مشروع إنجاز النظام المعلوماتي للأنشطة المتعلقة بالمواد المتفجرة ذات الاستعمال المدني؛
 - إعداد حصيلة برسم سنة 2014، للخص الاستثنائية لاستيراد المواد التي تدخل في صناعة المواد المتفجرة وأرسالها إلى الوزارة المنتدبة لدى وزارة الصناعة والتجارة والاستثمار والاقتصاد الرقمي المكلفة بالتجارة الخارجية؛
 - إطلاق حملة إزبارة مواقع تصنيع وتخزين المواد المتفجرة من طرف المديرية الجهوية والإقليمية لقطاع الطاقة والمعادن وذلك قصد قياس المسافات العازلة التي تفصل هذه المنشآت عن الجوار ومراقبة مطابقتها للمسافات القانونية؛
 - دراسة طلب شركة MARTO EVENTS لإنشاء مستودع لتخزين الشهب الاصطناعية ومرسلاتها حول هذا الموضوع؛
 - دراسة 17 شكاية متعلقة بالمواد المتفجرة وبالتراعات والأضرار الناجمة عنها.
- ❖ **آلات الضغط البخاري والغازي**
- إعداد طلب عروض برونم وضع أنظمة معلوماتية لتتبع كل الأنشطة المتعلقة بآلات الضغط البخاري؛
 - مواصلة مراجعة النصوص التشريعية والتنظيمية المتعلقة بآلات الضغط البخاري والغازي، موضح صفتين منحتا لشركة SOCOTEC-MAROC؛
 - منح وتجديد 12 اعتمادا للرقابة التأهيلية المتعلقة بآلات الضغط البخاري والغازي؛
 - الترخيص لـ 06 مراقبين للقيام بالرقابة القانونية لآلات الضغط البخاري والغازي؛

في إطار الإعداد لوضع مخطط وطني للنجاعة الطاقية، تمت بلورة عدة إجراءات لتقوية النجاعة الطاقية في أفق 2030 بقطاعات البناء والصناعة والنقل والزراعة العمومية. وقد تم في سنة 2015 تحديد الإجراءات ذات الأولوية التي ستمكن من وضع خريطة طريق لتتبع الاستراتيجية الوطنية للنجاعة الطاقية.

❖ **التصميم التنظيمي**

في إطار استكمال الاجراء التنظيمي المتعلق بالنجاعة الطاقية، تميزت سنة 2015 بالتحول إلى حيز التنفيذ المرسوم رقم 2-13-874 الصادر في سنة 2014 والمتعلق بالمرافقة على ضوابط البناء العام المحدد لتواعد الالاء الطاقية المباني والمعدات للجنة الوطنية للنجاعة الطاقية في النباتات.

كما تم في سنة 2015، إعداد مشروع المرسوم المتعلق بالافتحاص الطاقية الإزاسمي وبيانات الافتحاص الطاقية وإدخاله على الأمانة العامة للحكومة.

- **المرافقة والرقابة من المخططات:**

❖ **التصميم للتشريعية والتنظيمية**

- إعداد صيغة جديدة لمشروع القانون المتعلق بالمواد المتفجرة ذات الاستعمال المدني، والشهب الاصطناعية وكل المعدات الأخرى التي تحتوي على مواد متفجرة، بهدف تعزيز سلامة المنشآت والأشخاص والتحكم في المخاطر الصناعية المرتبطة بالمواد المذكورة، بمعنى خضراء في ميدان المتفجرات وصناعات المواد المتفجرة؛
- إعداد مشروع مرسوم بتطبيق مشروع القانون المتعلق بالمواد المتفجرة ذات الاستعمال المدني، والشهب الاصطناعية وكل المعدات الأخرى التي تحتوي على مواد متفجرة، وقد تم إرساله إلى المديرية الجهوية والإقليمية لقطاع الطاقة والمعادن وكذا إلى جامعة الصناعات المعدنية، قصد إبداء الرأي؛
- إعداد الصيغة النهائية لمشروع قانون يتم ويغير القانون رقم 255-72-1 بتاريخ 22 فبراير 1973 المتعلق باستيراد وتصدير وصنيفة وتخزين وتوزيع الهيدروكربورات بهدف إدخال مقتضيات متعلقة بمراقبة جودة المواد الناقطة؛
- مواصلة مراجعة القانون المؤرخ في 22 يوليوز 1953 المنظم لاستعمال آلات الضغط البخاري و القانون الصادر في 12 يناير 1955 بسن نظام لأجهزة ضغط الغاز.

❖ **المتفجرات ذات الاستعمال المدني**

- الشروع في إنجاز الدراسة المتعلقة بطلب عروض برونم وضع أنظمة معلوماتية لتتبع الأنشطة المتعلقة بالمواد المتفجرة ذات الاستعمال المدني؛
- دراسة طلب شركة كادوكس (CADEX) للترخيص بإنشاء مشروع وحدة صناعية بسيدوي بوعثمان والتي تضم مصنعين لإنتاج متفجر "أمونيكس" ومتفجر "emulsions" بالإضافة إلى 8 مستودعات من النوع السطحي (superficiels) بطاقة استيعابية تقدر بـ 20 طنا لكل وحدة، و 3 مستودعات من النوع المدفون (enterrés) بطاقة استيعابية تقدر بـ 120 طنا من المتفجرات من الصنف الخامس لكل وحدة، وسوف هذا المشروع 130 مصنع مثيل قار 200 منصوب غير مباشر، مما سيساهم في تلبية حاجيات مجموعة المكتب الشريف للوسفاط والجهة الجنوبية لبلادنا؛
- دراسة طلب شركة EPC-MAROC للترخيص لها بيقبل وحداتها لصنع وتخزين المواد المتفجرة ذات الاستعمال المدني من بوسكورة إلى خارج المدار الحضري لمدينة الدار البيضاء بمنطقة واد الملاح التابع لمعالة إقليم المحمدية. وقد تبين من هذه الدراسة بأن المشروع لا يستوفي الشروط القانونية المعمول بها في مجال المتفجرات ذات الاستعمال المدني؛

- ✓ مشروع تزويد المجمعات المنجمية التابعة المكتب الشريف للتوريف للتوسط بالماء الصالح للاستخدام الصناعي انطلاقا من سد المسيرة بإقليم الرحامنة وإقليم اليوسفيّة؛
- ✓ مشروع إنشاء مجمع الطاقة الشمسية بطاطا؛
- ✓ مشروع إنشاء مجمع الطاقة الشمسية بميدلت؛
- ✓ مشروع إنشاء محطة زرجة بالجماعة القروية المستقر بين بإقليم تطوان؛
- ✓ مشروع إنشاء حقل الرياح بالجماعة القروية الواليدية بإقليم سبدي ببور؛
- ✓ مشروع بناء محطة هوائية بجماعة الواد بالعيون؛
- ✓ مشروع إعادة فتح مخجم النحاس بوسكور بالجماعة القروية لسكور؛
- ✓ المشروع المنجومي أفسيف.
- المشاركة في إعداد بعض مشاريع التصوص التشريعية والتنظيمية المتعلقة بالمحافظة على البيئة، وقد همت خصوصا مشروع تفعيل الرسوم رقم 2.04.533 المتعلق بالصب في المجال المائي العمومي؛
- المشاركة في أشغال:
 - ✓ اللجنة الوطنية المكلفة بتتبع مؤشرات التنمية المستدامة؛
 - ✓ اللجنة الوطنية لمتابعة جودة الهواء؛
 - ✓ اللجنة الوطنية للتعبير المنجم للساحل؛
 - ✓ اللجنة الوطنية لمكافحة التلوث البحري العالري؛
 - ✓ اللجنة الوطنية للتعبير البيئي للمقالع؛
 - ✓ اللجنة المكلفة بالتقييم البحري عن التلوث.
- ❖ مراقبة جودة المواد النقطية
 - شمل برنامج مراقبة جودة المنتجات النقطية لسنة 2015 ما مجموعه 1180 نقطة بين وتحليل 1759 عينة لهذه المواد.
 - وفي إطار برنامج دعم الاتحاد الأوردي لإصلاح القطاع الطاقوي، عملت الوزارة على تطوير قدرات مختبر تحليل المواد البترولية بالدار البيضاء، كما وكيفا، من خلال اقتناء معدات جديدة له وطاق أربع مختبرات جديدة على مستوى المحريات الجوية بكل من طنجة ومكاس ومراكش وكاينير. وستمكن هذه الوحدات من مضاعفة القدرة التحليلية للمختبر من 3000 إلى 6000 عينة في السنة وتقليص أجل إصدار نتائج تحليل هذه العينات.
- ❖ التقييس (Normalisation)
 - تمت خلال سنة 2015، بتسيق مع المعهد المغربي للتقييس (IMANOR)، المصادقة على:
 - ملامحة 24 مشروعا للمواصفات المتعلقة بالمواد النقطية؛
 - ملامحة 15 مشروعا للمواصفات المتعلقة بالطاقتات المتجددة.
 - ❖ السلامة والوقاية من المخاطر بالمنشآت الطاقوية والمنجمية
 - قامت مصالح الوزارة بمواصلة مراقبة السلامة والوقاية من المخاطر بالمنشآت الطاقوية والمنجمية وكذا بالورش التي تستعمل المواد المتفجرة والمنشآت المستعملة لإلات الضغط (معامل تكرير البترول، مراكز تعبئة البوطان والبوابان، مستودعات خزن المواد البترولية، الخ...). كما تميزت سنة 2015 بما يلي:
 - تتبع تنفيذ توصيات خزن الراسة الاوتصاصية حول السلامة وتقييم المخاطر بالمحطات الحرارية لتوليد الطاقة الكهروكهربائية بتمويل من الاتحاد الأوردي، والتي همت 11 محطة منها 10 تابعة للمكتب الوطني للكهرباء والماء الصالح للترب ووحدة تابعة للمركز الحراري بالجرف الأصفر؛
 - مواصلة تنفيذ توصيات الراسات المتعلقة باقتصاص السلامة وتقييم المخاطر بالمؤسسات الطاقوية على الصعيد الوطني.

- منح 67 ترخيصا استثنائيا لاستعمال معامل التلحيم ومعامل السلامة والإعفاء من الاختبارات الهيدرووليكية عند الاستيراد وللربط بواسطة التلحيم عند اصلاح الآلات البخارية تخص 716 آلة للضغط البخاري والغازي.
- ❖ مراقبة غازات البترول المسيلة
 - منح 30 ترخيصا استثنائيا خاصا باستعمال معامل التلحيم ومعامل السلامة والإعفاء من الاختبارات الهيدرووليكية عند الاستيراد تخص مصنع 482 آلة لغازات البترول المسيلة والصهاريج المحركة؛
 - ❖ مراقبة غازات البترول المسيلة
 - منح قرار اعتماد مؤقت من أجل استعمال لولب السلامة (ecrou de sécurité) لقينيات غاز البوطان من سعة 12 كلغ القاعة شركة (SALUB)؛
 - تتبع تنظيم حملات دورية لمراقبة وزن ومحتوى قنينات غاز البوطان بمختلف معامل تنمية غازات البترول المسيلة؛
 - المشاركة مع مصالح مديرية المحروقات في الأبحاث التي أجريت من أجل منح:
 - ✓ ترخيص للتعبيل خط جديد لتعبئة قنينات الغاز من نوع 3 كلغ بمركز التنمية سلام غاز بإقليم الحاجب؛
 - ✓ ترخيص تشغيل السعة الجديدة التي اصنفت لمركز التعبئة أفريقيا غاز بإقليم اشتوكة لبت باها؛
 - ✓ ترخيص تشغيل السعة الجديدة التي اصنفت لمركز التعبئة سلام غاز بالرائش؛
 - ✓ ترخيص تشغيل السعة الجديدة التي اصنفت لمستودع التخزين carburéacteurs في ملك شركة أفريقيا غاز بمطار محمد الخامس.
 - القيام بزيارة للترتال لمعالجة وحدات إنتاج قنينات غاز البوطان المسماة « Comet » والمصنعة من طرف شركة "AMTROL Alfa Portugal".
 - ❖ مراقبة المنشآت المستعملة للتعبيل الكهربائي
 - شارك ممثلو كل من قطاع الطاقة والمعادن ووزارة التشغيل والتكوين المهني والمكتب الوطني للكهرباء والماء الصالح للترب في أشغال لجنة التقييم التي اقترحت على الوزارة المذكورة ما يلي:
 - منح 4 اصمادات وتجديد 8 اصمادات للمراقبة القانونية للمنشآت المستعملة للتعبيل الكهربائي؛
 - الترخيص لـ 13 شخصا للقيام بالمراقبة القانونية للمنشآت المستعملة للتعبيل الكهربائي.
 - ❖ حماية البيئة
 - المشاركة في أشغال اللجنة الوطنية لراسة التأثير على البيئة للنظر في التأثير البيئي على المشاريع الاقتصادية خصوصا مشاريع قطاعي الطاقة والمعادن، ننكر منها على الخصوص:
 - ✓ مشروع تجميع وتكرير وتدوير الزيوت المستعملة للمحركات بالحسيات؛
 - ✓ مشروع توسيع مستودع التخزين البهدروكاربورات بالجماعة القروية مولاي عبد الله، إقليم الجديدة؛
 - ✓ مشروع المسح الجيوفيزيائي بطريقة الاهتزازات الصوتية بجهة دكالة جديدة؛
 - ✓ مشروع إنجاز الرحة الريحية بأسفي؛
 - ✓ مشروع أخذ عينات لرسوبات قاع البحر في رخصتي استكشاف النفط، الرباط بحرية صعيقة ولوكوس بحرية؛
 - ✓ مشروع إنشاء المحطتين الشمسيين بمر 2 ونور 3 بإقليم ورزازات؛
 - ✓ مشروع إنشاء المكين الكهربائيين لامزلفان وتانسكرت على واد أم الربيع بإقليم خنيفرة؛

- ✓ مصادقة مجلس الحكومة على مشروع القانون المتعلق بضبط قطاع الكهرباء؛
- ✓ مصادقة مجلس الحكومة على مشروع قانون يقضي بتغيير وتنظيم القانون رقم 09-13 المتعلق بالطاقات المتجددة بهدف انفتاح السوق الكهربائية للجهود المنخفضة والمتنوعة من مصادر الطاقات المتجددة؛
- ✓ مصادقة مجلس الحكومة على مشروع مرسوم بتطبيق القانون رقم 09-13 يقضي بتحديد شروط وكفايات انفتاح السوق الكهربائية للجهود المتوسطة والمتنوعة من مصادر الطاقات المتجددة.
- **الاتحاد الأوروبي:** قامت الوزارة بتفعيل مجموعة من الأنشطة الخاصة بالنظر الأخير من برنامج دعم الاتحاد الأوروبي لقطاع الطاقة ببلاندا. وفي هذا الإطار، تم إنجاز الأعمال المتعلقة بالمحاور التالية:
 - ✓ تتبع وتقييم السياسة الطاقية الوطنية؛
 - ✓ إصلاح قطاع الكهرباء من أجل إمامه ضمن السوق الأوروبية؛
 - ✓ تنمية الطاقات المتجددة وتقوية النجاعة الطاقية؛
 - ✓ إصلاح قطاعي التبرول والغاز.
- **إلى جانب ذلك، تم تكثيف حضور القطاع في مختلف التظاهرات الدولية، نذكر منها بالخصوص:**
 - **يناير 2015:** المشاركة في القمة العالمية لطاقة المستقبل المنظمة بأبوظبي بالإمارات العربية المتحدة؛
 - **يناير 2015:** المشاركة في اللقاء الأورو متوسطي الثاني للطاقة المنعقد بقرطاجة بالبرلمان الأوروبي ببروكسيل؛
 - **فبراير 2015:** ترأس السيد الوزير إلى جانب وزير الشؤون الخارجية لهولندا، والأمين العام للميثاق العالمي للطاقة، افتتاح منتدى الرباط الثاني للطاقة بمقر وزارة الشؤون الخارجية والتعاون بالرباط؛
 - **مارس 2015:** المشاركة في مؤتمر "إبطه المقيمين والمطورين الكندية 2015" بقرنتو بكندا، والذي يعتبر من بين أكبر الملتقيات الدولية في مجال المعادن؛
 - **مارس 2015:** المشاركة في الاجتماع الوزاري الثاني حول البيئة والطاقات المتجددة في إطار الحوار 5+5 لدول البحر الأبيض المتوسط الغربية بشبوية؛
 - **مارس 2015:** المشاركة في منتدى "بروكجزدج الروحة للطاقة 2015"، المنظم بالدوحة بقطر لإجراء حوار استراتيجي معتم حول كيفية تغيير مشهد الطاقة العالمي؛
 - **ماي 2015:** المشاركة في أشغال الميثاق العالمي للطاقة بلاهاي والتوقيع على هذا الميثاق الذي يرمي إلى تعزيز التعاون الدولي في ميدان الطاقة؛
 - **يونيو 2015:** المشاركة في مؤتمر الطاقة الريفية المنظم بجنيف؛
 - **سبتمبر 2015:** المشاركة في أشغال الدورة التاسعة والخمسين للمؤتمر العام للوكالة الدولية للطاقة الذرية المنعقد بالنمسا؛
 - **أكتوبر 2015:** الافتتاح الرسمي بالرباط لمنصة الاتحاد من أجل المتوسط لاسواق الكهرباء الإقليمية، حيث ترأس الحفل كل من وزير الطاقة والمعادن والماء والبيئة والمفوض الأوروبي للعمل من أجل المناخ والطاقة ومستشار وزير الطاقة والثروة المعدنية بالمملكة الأردنية الهاشمية ونايبة الأمين العام للاتحاد من أجل المتوسط؛
 - **دجنبر 2015:** المشاركة في منتدى الحوار المتوسطي (ماد 2015) المنعقد بروما؛
 - **دجنبر 2015:** المشاركة في أشغال كوب 21 بباريس.

○ قطاع المعادن

● التعاون الدولي:

✦ التعاون الثلاثي

- تم التوقيع على اتفاقيات في ميداني الطاقة والمعادن مع مجموعة من البلدان خلال الزيارات الرسمية التي قام بها صاحب الجلالة الملك محمد السادس خلال سنة 2015، وهي كالتالي:
 - اتفاقية الشراكة لتنمية الطاقة الشمسية بين الوكالة المغربية للطاقة المستدامة والوكالة السبتغالية للطاقات المتجددة؛
 - اتفاقية إطار للتعاون في مجال المعادن بين حكومة المملكة المغربية وحكومة جمهورية بنينا بيساو؛
 - اتفاقية شراكة لتطوير الطاقة الشمسية بين الوكالة المغربية للطاقة المستدامة ووزارة الطاقة والصناعة ببنينا بيساو؛
 - اتفاقية التعاون بين المكتب الوطني للكهرباء والماء الصالح للشرب وشركة الكهرباء والماء ببنينا بيساو؛
 - برتوكول اتفاق بين المجمع الشريف للفوسفاط والشركة الوطنية لدعم التنمية القروية بساحل العاج؛
 - الاتفاقية العامة للتعاون في ميدان الكهرباء وبرتوكول اتفاق لتنمية مشروع محطة توليد الكهرباء باستعمال الفحم بين المكتب الوطني للكهرباء والماء الصالح للشرب والشركة الإينورجية Cl-Energie؛
 - اتفاق إطار للتعاون في ميدان المعادن بين حكومة المملكة المغربية وحكومة النيجر. إضافة إلى اتفاقيتين تم توقيعهما مع كل من البرتغال وهولندا وهما كالآتي:
 - مذكرة تفاهم في مجال الطاقة بين حكومة المملكة المغربية وحكومة هولندا؛
 - برتوكول تعاون في مجال الطاقة الموقعة بين وزارة الطاقة والمعادن والماء والبيئة بالمملكة المغربية ووزارة البيئة والتخطيط العمراني والطاقة بجمهورية البرتغال.
 - كما تم التوقيع خلال الزيارة التي قام بها صاحب السمو الشيخ محمد بن زايد آل نهيان، ولي عهد أبوظبي بجهة الإمارات العربية المتحدة للمغرب في مارس 2015 على الاتفاقيات التالية:
 - اتفاقية التعاون الإطار في مجال الطاقات المتجددة، بين المملكة المغربية ودولة الإمارات العربية المتحدة؛
 - عقد استكشاف وتقييم الإمكانات النفطية لمنطقة غرب البحر الأبيض المتوسط بين المكتب الوطني للهيدروكربونات والمعادن، والمجموعة الإمبراطورية "مينال" بتربولوم؛
 - اتفاقية تعاون مشترك بعمان لتنفيذ مشاريع الأنظمة الشمسية المنزلية بالقرى غير المرتبطة بالشبكة الكهربائية والموجودة بالصناعات المستهدفة ببرنامج المبادرة الوطنية للتنمية البشرية بين المكتب الوطني للماء الصالح للشرب والكهرباء، وشركة أبو ظبي لطاقة المستقبل "مصدر"؛
 - اتفاقية تعاون مشترك بين الوكالة المغربية للطاقة الشمسية، وشركة أبو ظبي لطاقة المستقبل "مصدر".
- علاوة على اتفاقية إطار للتعاون في مجال الطاقات المتجددة والنجاعة الطاقية بين حكومة المملكة المغربية وحكومة دولة الكويت.
 - ✦ **التعاون المتعدد الأطراف**
 - **البنك الدولي:** بعد موافقة البنك الدولي سنة 2013 على منح المغرب قرض سياسة التنمية لتتبع الانتقال إلى النمو الأخضر («Croissance verte» PPD) بقيمة 300 مليون دولار، وأصلحت الوزارة إنجاز مجموعة من التدابير والإجراءات لتقنين قطاع الكهرباء وذلك لاستيفاء الشروط المتعلقة به والتي يجب استيفاؤها. وتم هذه الإجراءات ما يلي:

وقد تم في هذا الإطار، إنجاز ما يلي:

- ✓ وضع خارطة طريق لمشروع إعادة هيكلة الاستغلال المنجمي التقليدي بهدفية تشاركية مع الصناع المنجمين التقليديين والسماطات المحلية والمنتجين وممثلي المجتمع المدني؛
- ✓ صياغة مشروع قانون ينسخ ظهير فاتح جينبر 1960 المحدث للمنطقة المنجمية تاقولالت وفتح ومركزية الشراء والتنمية لهذه المنطقة المعروفة اختصارا بـ "كايطاب"، وطرحه للمناقشة؛
- ✓ إدراج إعادة هيكلة الاستغلال المنجمي التقليدي ضمن الأوراش المقترحة لتزويل مساهمين الإستراتيجية للتنمية للطاح المعني الوطني.

- التراث المعني الوطني

عرف التراث المعني حركية كبيرة حيث تم خلال سنة 2015 معالجة العديد من الملفات المتعلقة بطلبات رخص معدنية. وقد أسفرت معالجة هذه الملفات إلى منح 1560 رخصة بحث وتحديد 240 رخصة بحث وتحويل 88 رخصة بحث إلى رخصة استغلال وتحديد 100 رخصة استغلال وتقويت 83 رخصة وإلغاء 783 رخصة ومعالجة 3 اتفاقيات. وهكذا، فقد بلغ عدد الرخص المعدنية نهاية سنة 2015 ما مجموعه 521 رخصة، موزعة حسب نوع الرخصة إلى 6376 رخص البحث بنسبة 85% و1068 رخص الاستغلال بنسبة 14% و77 امتيازات بنسبة 1%.

ومن أجل تحسين حكامه التراث المعني، فقد تم إنجاز منظومة اعلامية تجمع بين تسيير الرخص ونظام معلوماتي جغرافي. وتوجد هذه المنظومة في طور التجربة بسعة بعض المديريات الجهوية، وستمكن المنظومة من:

- ✓ تتبع إنجاز برامج الأفعال التي يلتزم بها المرخص لهم؛
- ✓ تحسين تسيير المنزات المنجمية على مستوى الأجل والعودة وتسيط المساطر؛
- ✓ التحكم في تداخل المنزات خاصة بين الجهات؛
- ✓ ضمان التقيد بالمتعضيات القانونية؛
- ✓ تجميع وحفظ المعلومات؛
- ✓ تحسين الشفافية في تسيير الرخص.

- التفتيب عن المعادن

همت الأبحاث الخاصة بالمكتب الوطني للهيدروكاربورات والمعادن 27 مشروعا، منها 10 للمعادن النفيسة و09 للمعادن الأساسية واليورانيوم و03 للصخور والمعادن الصناعية و02 للأفعال العامة الجيوكيميائية ومشروع خاص للجوحرارية.

وفي إطار التراكة مع مختلف القاطنين الغواص، همت الأبحاث 13 مشروعا من بينها 06 للمعادن الأساسية و04 للمعادن النفيسة و03 للصخور والمعادن الصناعية. ومن جهة أخرى فقد توصلت التراكة مع دول من إفريقيا جنوب الصحراء وغينيا كوناكري والغانون ومالي وموريتانيا من أجل ترقية الحاقات وتبادل الخبرات.

- مؤشرات النتائج الأخرى للبحث عن البترول والغاز لسنة 2015

شهدت أنشطة الاستكشاف في سنة 2015 دينامية كبيرة بحيث تولدت عدة شركات نفطية دولية بمختلف الأواض الرسوبية المغربية. خلال سنة 2015 منحت للمكتب في إطار التراكة 3 رخص للبحث و4 رخص الاستكشاف للدراسات الاستطلاعية. كما تم إعداد 40 قرار لهم الاستكشاف والاتفاقيات النفطية. ولتخص الجدول التالي نشاط البحث واستغلال الهيدروكاربورات لسنة 2015:

التحاسب	الزئك	الرمصاص	الذهب	الفضة
-16,6%	-5,5%	-13,2%	-6,4%	-15,2%

وعرض هذا التراجع إلى ضعف الطلب الصيني وأيضا إلى كثرة العرض نظرا لارتفاع القدرة الإنتاجية للبلدان المصدرة للمواد المعدنية. وبالرغم من هذه الظرفية، فقد ساهم القطاع المعني خلال سنة 2015 بنسبة 10% من الناتج الداخلي الإجمالي، و23,4% من قيمة الصادرات الوطنية.

• القطاع المعني خارج الفوسفاط:

- الإستراتيجية التنموية للقطاع المعني الوطني معاد الفوسفاط

يتميز القطاع المعني الوطني بهيمنة الصناعة الفوسفاطية على مستوى الإنتاج المنجمي وعلى مستوى الصناعة التحويلية، إذ يشكل الفوسفاط أكثر من 90% من الإنتاج المنجمي الوطني. ينتج المغرب إضافة إلى الفوسفاط، مواد معدنية أخرى أهمها الزئك والرصاص والفضة والباريتين والفوريزين والكربالت بالإضافة إلى الصخور الصناعية. وقد بلغ الإنتاج الإجمالي لهذه المواد 2,38 مليون طن في سنة 2015. وعلى مستوى التحويل، هناك وحدات صناعية لإنتاج سبائك الفضة وأوكسيد الزئك وقطبان الكربالت، حيث بلغ إنتاج المواد المعدنية المحولة ما مجموعه 14 553 طن.

ويبقى أداء القطاع محدودا، إذ لم يتجاوز رقم المعاملات 5 مليار درهم برسم سنة 2015 وعدد مناصب التشغيل 15.000 مناصب والاستثمارات المرصودة للبحث 400 مليون درهم.

ولإعطاه دينامية جديدة لهذا القطاع، فقد تمت خلال سنة 2015 مواصلة تزويل الأوراش المهيكلية التي تم وضعها في إطار الإستراتيجية التنموية للقطاع المعني وترجمتها إلى مشاريع ملموسة.

- الإطار القانوني المنظم للتشغيل المعني

تميزت سنة 2015 بإصدار القانون رقم 13-33 المتعلق بالمناجم ونشره بالجريدة الرسمية. ويشكل هذا القانون، إطارا محفزا يأخذ بعين الاعتبار المستجدات التي تعرفها الصناعة المعدنية وذلك لتشجيع التفتيب المعني لاكتشاف مكامن جديدة مع ضمان تنمية مستدامة للصناعة المعدنية الوطنية. كما يهدف إلى الرفع من جاذبية الاستثمارات خاصة في مجال التفتيب الذي يتطلب موارد مالية ضخمة ويتميز بعامل الجازفة.

- إعادة هيكلة التخطط المنجمي التقليدي بمنطقة تاقولالت وفتح

معطيات حول التخطط المنجمي التقليدي برسم سنة 2015	
الإنتاج (طن)	781 372
- الباراتين	751 996
- الزئك	24 462
- الرصاص	1791
- خليط الرصاص و الزئك	3123
رقم المعاملات (مليون درهم)	524,57
حصة الصناع (مليون درهم)	352,50
مشاريات التقل (مليون درهم)	156,27
عدد الأوراش للتشغيلية	400
عدد الصناع	1 560

- ◀ مخجم النحاس والنسيمي (استثمار 54 مليون درهم و60 منضيب شغل مياشاش)؛
- ◀ مخجم النحاس تر لاخت (استثمار 5 مليون درهم و90 منضيب شغل مياشاش)؛
- ◀ مخجم النحاس أمجران (استثمار 500 مليون درهم و725 منضيب شغل مياشاش)؛
- ◀ مخجم إسمائش للتصدير: نظرا لانخفاض أسعار التصدير، تقوم الشركة الأسترالية "إطلس تين" بمراجعة دراسة الجدوى؛
- ◀ تقيوت 90% من مخجم البوتاس (potasse) من طرف المكتب الوطني للهيدروكاربورات والمعادن الى المخجم الشريف للوسط. وقد بلغ الغلاف الاستثماري المقترح 1 مليار دولار مع إحداث 1100 منصب شغل.

• الصناعة الفوسفاطية:

في إطار رؤية استراتيجية متكاملة، وأصل المخجم الشريف للفوسفات تقويم برنامجه الاستثماري الذي يهدف إلى:

- دعم استراتيجة تقويم الفوسفات من خلال استثمارات ضخمة، على مستوى موقعي الحرف الأصفر وأسفي، ويهدف المخجم الشريف للفوسفات من خلال تهيئة 40 مليار درهم إلى إنجاز مجموعة من المصانع المتقدمة للأسمدة، ووحدة لتحلية مياه البحر بالمخجم الكويباتي للحرف الأصفر. ومن جانبها، يتوخى مشروع محطة أسفي للفوسفات تهيئة 30 مليار درهم من الاستثمارات على مدى عشر سنوات؛
- تعزيز قدرات استخراج الفوسفات بما يناهز 20 مليون طن لتصل إلى 50 مليون طن سنويا في أفق 2025، وتطوير التخصيب من خلال إنشاء أربع مغاسل مجهزة بتكنولوجيا عالية بطاقة إجمالية تصل إلى 44 مليون طن؛
- تعزيز الخدمات اللوجستية والبنية التحتية للنقل لدعم سياسة خفض التكاليف من خلال الشروع في استغلال خط أنابيب محدد خريبكة - الحرف الأصفر (235 كلم).

وقد همت عمليات الاستثمار أساسا إنجاز:

- ◀ مشروع مغسلة بني عمير (الحرلاسة) بكلفة 4,3 مليار درهم قصد الشروع في استغلالها خلال 2015. تبلغ القدرة الإنتاجية 12 مليون طن في السنة، وذلك تعتبر أكبر مغسلة للفوسفات في العالم؛
- ◀ بناء وحدة خاصة بعملية التخفيف؛
- ◀ إنجاز 4 وحدات للأسمدة بميزانية تبلغ 19,53 مليار درهم منها وحدة (ODI 1) تم تشغيلها بصمة ترويجية ابتداء من سنة 2015؛
- ◀ إنجاز وحدة للتصفية وتخفيف لباب الفوسفات المنقول بخط الأنابيب بكلفة تبلغ 3,221 مليار درهم والتي من المتوقع تشغيلها في 2016؛
- ◀ مشروع توسيع المنشآت الميثانية للحرف الأصفر بميزانية تبلغ 2,9 مليار درهم.

○ قطاع الماء

فيما يلي ملخص لأهم منحدرات القطاع برسم السنة المالية 2015:

• المخطط الوطني للماء:

تم إعداد الصيغة النهائية للمخطط الوطني للماء بغية عرضه على أنظار المجلس الأعلى للماء والمناخ. ويعتبر هذا المخطط مرجعا للسياسة الوطنية المائية المزمع اعتمادها في المستقبل من أجل مواجهة الخصائص وطبيعة الحاجيات المائية المتزايدة لجميع الاستعمالات. كما تم إطلاق إنجاز الدراسات التفصيلية لمشروع تحويل المياه من الشمال إلى الجنوب حتى يتسنى تصميم مشروع ناجح يساهم في سد الخصائص بالخواص الوسط، وذلك كترسياس لمبدأ التضامن المحلي ودون الإخلال بالتوازنات وطلبية الحاجيات المائية للأجيال القادمة.

أرقام سنة 2015	أنواع الرخص
09	امتيازات الاستغلال
106	رخص البحث
6	رخص الاستكشاف
338 848	المساحة الإجمالية (كلم ²)
3122	الاستثمارات (مليون درهم)
28	عدد الشركات

- أهم إنجازات في مجال التقييم عن الهيدروكاربورات

- ✓ إنجازات المكتب الوطني للهيدروكاربورات والمعادن خلال سنة 2015:
 - ◀ متابعة الدراسات التقييمية لأحواض الشريط البحري الرباط / طر قايبة باستقراء 1250 كم من الخطوط الاهتزاز ثنائية الأبعاد و 6000 كلم² ثلاثية الأبعاد؛
 - ◀ القيام بدراسة جبروية لعناصر الأنظمة النفطية لمنطقة مسيد الساحلية وإعداد ثلاث دفاتر تحملات لاقتناء 950 كلم من الاهتزازات الثنائية الأبعاد؛
 - ◀ متابعة الدراسات حول امتداد الهضبة القارية الاطلسية والتحصير لتسجيل معطيات جديدة؛
 - ◀ متابعة تقييم الإمكانيات النفطية التقليدية والغير تقليدية للريف الأوسط باستقراء 405 كلم من الخطوط الاهتزاز ثنائية الأبعاد، وإعداد دفتر التحملات لإعادة معالجة 500 كلم من الاهتزازات الثنائية الأبعاد والقيام بدراسات ميدانية
 - ◀ بداية الدراسات التقييمية لمنطقة الاطلس المتوسط الشرقي؛
 - ◀ القيام بحملات لترويج الأحواض الرسوبية الواعدة قصد إيجاد شركاء جدد.
 - ✓ إنجازات شركاء المكتب خلال سنة 2015:
 - ◀ حفرة 10 أبار استكشافية؛
 - ◀ 9517 كلم² من الاهتزازات ثلاثية الأبعاد؛
 - ◀ 2111 كلم ثنائية الأبعاد؛
 - ◀ متابعة دراسة وتقييم الأنظمة البترولية.
- وعلى مستوى الاكتشافات، فهناك اكتشافات متواضعة للنفط والغاز تنكر منها على الخصوص اكتشافات من طرف شركات "سبركل" و"كولف ساند" وبالمجال البري للغرب مما يساهم في تزويد المنشآت الصناعية المتواجدة بالمنطقة بالغاز. وقد بلغ الإنتاج السنة 2015، ما قدره 87,62 مليون م³ من الغاز الطبيعي و 5077 طن من المكثفات.
- المواد المعنية الأخرى
- ترمي المشاريع المنجزة من طرف التعاونات المنجزة الأخرى إلى مواصلة مجهودات البحث والتنمية المعنية من أجل تنمية المواقع التي هي في طور الاستغلال وإعداد مشاريع جديدة لترويج الموارد وتقييم المواد المنتجة لتحسين القدرة التنافسية. وتنكر من أهم المشاريع أساسا:
- ◀ مخجم الفضة بتركندر المستغل من طرف شركة "ميا الكندية" الذي بدأ إنتاج سياطكه الأولى من الفضة العالصة خلال سنة 2015 باستثمار يقدر بـ 200 مليون درهم ويبد عاملة في حدود 200 عامل؛

الملكى بالرباط. وقد ساهمت الوزارة في هذه العملية بمبلغ 48 مليون درهم، ووكالة الحوض المائي أبي رفراف والشاوية ب 6 مليون درهم.

• الإصلاح القانوني والمؤسسي:

تمت مراجعة مقتضيات القانون رقم 95-10 المتعلق بالماء. وإجالة مشروع القانون رقم 15-36 المتعلق بهذه المراجعة على مسطرة المصادقة.

كما قامت الوزارة أيضا بإعداد مشروع قانون رقم 30-15 حول سلامة السدود؛ حيث تمت المصادقة عليه من طرف المجلس الحكومي، الذي صادق عليه و تمت إجاته على البرلمان للمصادقة عليه.

• تاهيل الموارد البشرية والتكوين المستمر:

تم تنظيم دورة تكوينية لفائدة 50 إطارا بالوزارة حول تقنيات الصرف الصحي بالعالم القروي من طرف المعهد الوطني للماء والتطهير التابع للمكتب الوطني للكهرباء والماء الصالح للترب.

• عصيرية وتحديث الإدارة والأنظمة المعلوماتية

واصلت الوزارة خلال سنة 2015 موكلة مصالحها اللامركزية وفق الاختصاصات المخولة لها، وقد توجت هذه العملية بنشر القرار المنظم للمصالح اللامركزية.

وتتلخص أهم المطبات والمشايخ في إنهاء إنجاز دراسة حول منظومة الإعلام الجغرافي للموارد المائية وإنهاء دراسة تصميم الأنظم المعلوماتي الوطني للماء ومواصله الراسمة المتعلقة بإعادة تطوير منظومة BADR 21 الخاصة بمطبات الموارد المائية (إنهاء المهمة الأولى المتعلقة بتحديد الحاجيات)، والشروع في دراسة تهيئة مخطط التنمية التشغيلية لمندوبيات وكالات الأواض المائية للركوس وللمرية ولسوس ماسه درعة في إطار التعاون البلجيكي.

• البحث العلمي:

في إطار البحث العلمي وعلى غرار الاتفاقيات المبرمة مع الجامعات والمدارس العليا، تمت مواصلة العمليات التالية:

✓ إعداد نموذج رياضي لتبني الموارد المائية الجوفية بفرشة الرمل بحوض الاركوس (المدرسة المحمدية للمهندسين)؛

✓ تطبيق تقنيات النماذج التوافقية في التبني المنمخ للموارد المائية ببرشيد (المركز الوطني للطاقة والعلوم والتقنيات التوافقية)؛

✓ إعداد نموذج رياضي لتقييم الموارد المائية الجوفية بفرشة القرب بحوض سبو (جامعة سبدي محمد بن عبد الله - كلية العلوم بفاس).

• مرفق النورية المسير بصورة مستقلة "مصلحة تسيير الأوراش":

تميزت سنة 2015 بإقليم بعدد من التحولات والتي تمثلت فيما يلي:

- ✓ كراء محلات الأشغال المومية لمبرية التجهيزات المائية من أجل إنجاز أشغال سدي بوعالية ومشلولة وكذا أشغال حماية مدينة سوق الأربعاء الغرب من الفيضانات؛
- ✓ كراء المحلات لمبرية التجهيزات المائية لإنجاز الأشغال المرتبطة بالمعارض التالية:
 - أشغال تنقية وادي مصيدة بالحصية؛
 - أشغال حاجز من الروم لحماية مركز النيف (إقليم الرشيدية) من الفيضانات؛
 - أشغال إعادة فتح الطرق المؤدية إلى سد إغزون أو مازير؛
 - إنهاء إنجاز أشغال تنقية سد بوقادال بإقليم تاوريرت؛
 - أشغال تنقية قناة مغوعة من الأوحال بمدينة طنجة.

فضلا عن إنجاز عدة دراسات تتعلق بتقييم المعرفة بموارد المياه السطحية والبحث وتعبئة الموارد المائية الجوفية للسماحة في سد الخصائص الحاصل في بعض المناطق، بالإضافة إلى مواصلة دراسات المخططات المبرية لتجميع مياه الأمطار على مستوى الأواض المائية.

• السدود الكبرى:

في إطار سياسة السدود، استمرت الوزارة المكلفة بالماء في تعبئة الموارد المائية السطحية عن طريق المنشآت المائية الكبرى حيث ارتفع عدد السدود الكبرى سنة 2015 إلى 140 سدا بسعة تخزين إجمالية تناهز 17,60 مليار م³. وتعهدف هذه السياسة إلى تعزيز الرصيد المائي الوطني بإنشاء 10 سدود في طور الإنجاز من بينها سد واحة السلطان وسد وادي مرتيل.

كما تم انطلاق أشغال إنجاز سدي تودعة بإقليم تغنيف وكنز بإقليم زاكورة.

• السدود الصغرى:

تم خلال سنة 2015 إنجاز مشاريع السدود الصغرى التالية:

- إنهاء أشغال إنجاز سبع سدود صغرى من بينها سد ثلاث الجمعة بإقليم أوزن وسد بوعرف بإقليم أوزن.
- مواصلة أشغال إنجاز السدود الصغرى:

تواصلت أشغال إنجاز 12 سدا موزعة على عدة أقاليم، من بينها سد إبو عشرة بإقليم سبدي إغنيو سد إمين تبت بإقليم طاطا.

- انطلاق أشغال إنجاز السدود الصغرى:

تم انطلاق إنجاز أشغال 10 سدود موزعة على عدة أقاليم.

• العملية من الفيضانات:

تم خلال سنة 2015، إنجاز 11 مشروعا و14 في طور الإنجاز موزعة عبر الأقاليم والمصالح، أهمها حماية ميثاني، طنجة (Med 2) والناضور (West Med). كما أعطيت انطلاقا 18 مشروعا جديدا.

فضلا عن مساهمة الوزارة المنتدبة المكلفة بالماء ماليًا في مشاريع الحماية من الفيضانات لكبريات المدن. ويتعلق الأمر بمدن الدار البيضاء (واد بوسكورة) وطانوان (واد مارتيل) ووجدة (واد الناثف).

• التطهير السائل بالوسط القروي:

قامت الوزارة خلال سنة 2015 بإنجاز 4 مشاريع لفائدة سكان مركز العين بإقليم اليوسفية (الشطر الثاني)، سكان دوار حارت إقليم تغنيف (الشطر الثالث)، سكان سيروا بإقليم زاكورة وسكان مركز تازكة نتوشكة بإقليم اشتوكة إيت باها. وكذا 12 مشروعا في طور الإنجاز عبر تراب المملكة.

• دعم المؤسسات التطوعية والمساجد بالوسط القروي بالماء الصالح للشرب والتطهير السائل:

تواصلت أشغال إنجاز مرافق صحية بالمساجد والمدارس القروية بالأقاليم والمصالح التالية: الصويرة، اشتوكة-إيزركان، تارودانت، سبدي قاسم، الرشيدية، العرائش، قلعة السراغنة، خنيفرة، الحوز، تيزنيت، شفشاون، وجدة، تازة، الجديدة، أسفي، مراكش، شفشاون، طاطا و الناظور.

وفي إطار الحساب المخصوصي "المنتدوق الوطني للبيئة"، تمت برمجة التزويد بالماء الصالح للشرب عبر منظومات مائية لفائدة 10 دواوير تابعة لأقاليم فوكيك، تغنيف، الحصية و10 دواوير تابعة لأقاليم زاكورة، طاطا، تيزنيت، شفشاون و10 دواوير تابعة لأقاليم سطات، الخسيسات وأزيلال.

• المخطط الوطني لإعادة استعمال المياه المعالجة:

تم توقيع اتفاقية بين الوزارة المنتدبة المكلفة بالماء والمكتب الوطني للكهرباء والماء الصالح للشرب والكراف الملكى لادار السلم لإعادة استعمال المياه العادمة المعالجة لمدينة عين المودة لسقي الكرف

بوسيع، جرسيف، المهديّة، سيدي يحيى الغرب، بن العليّب، تازرات، الوطية (طان طان)، طاطا، عقا، قوم الحصن، قوم الركب وسيدي علال البحر اوي؛

- إنجاز مراكز طمر وتثمين النفايات بمنن : سيدي افني، بوجور، المرانش ونطوان (50 مليون درهم).

- الصفاقة على 5 اتفاقيات لتثمين النفايات، فقد تم خلال سنة 2015:

- > تثمين النفايات المنزلية عبر حرقها في أفران مصانع الاستمنت؛
- > تثمين العجالات عبر حرقها في أفران مصانع الاستمنت؛
- > تثمين زيوت المحركات المستعملة لإعادة استعمالها بعد معالجتها وتصفيتها؛
- > تثمين الزيوت المعدنية عبر استخراج محروق ببولوجي منها « Biocarburant »؛
- > تثمين الورق والكارطون المستعمل؛
- إصدار دورياتان الأولى تتعلق بإحداث لجنة التوجيه الأسترلوجي لمنظومات تثمين النفايات والثانية تتعلق بتحديد نوعية المشاريع وشروط الاستفادة من إيرادات الضريبة الإيكولوجية للبلديات؛
- إصدار دليل استعمال إيرادات الضريبة الإيكولوجية للبلدياتك بدعم من البنك الدولي؛
- إصدار اتفاقيات الشراكة من أجل تمويل 19 مشروع يهم إنجاز فرز وتثمين النفايات، وذلك عبر إيرادات الضريبة الإيكولوجية للبلدياتك لسنة 2014؛
- دراسة مشروع فرز النفايات المنزلية وتحويلها بمدينة الدار البيضاء؛
- إنجاز دراستين حول إمكانية وضع منظومات تثمين النفايات الكوبالائية والإلكترونية وكذا نفايات الهجم والبناء.

• البرنامج الوطني للوقاية من التلوث الصناعي:

تواصلت خلال سنة 2015 متابعة إنجاز دراسة تفضص جهة الشاوية-وردية حول تشخيص حالة التلوث الصناعي وطبقة مخطط عمل للوقاية والحد من هذا التلوث، وقد تم إنجاز الأنشطة التالية :

- تشخيص الرضية الراهنة من حيث تحديد أشكال التلوث وجمع المعلومات والمعطيات حول مصارها؛
- تقييم كمي وتحديد التلوث ومصادره وتأثيره على الوسط الطبيعي قصد تحديد النقط السوداء واستخلاص الأولويات في مجال الحد من التلوث الناتج عن المقواقات.

وقد تم اختيار 32 وحدة صناعية بشراسة مع اللجنة الجهوية لتتبع هذه الدراسة لإجراء بحث مفق لسيبة التلوث الصناعي.

• برنامج التغيير الإيكولوجي الرشيد لمركبات تنقل القنيل المتعدد العنور (PCB):

في إطار تنفيذ هذا البرنامج، تم خلال سنة 2015، إنجاز الأنشطة التالية:

- انطلاق العمل بالوحدة المحلية بوسكورة لمعالجة المحولات والزيوت المحتوية أو الملونة ب"PCB"؛
- التصديق والتخلص الآمن من 374,385 طن من المعدات (المحولات والمكثفات) المملئة المحتوية أو الملونة ب"PCB"؛
- إنهاء العمليات المتواصلة للتخلص الآمن من جميع المعدات (المحولات والمكثفات) المملئة المحتوية أو الملونة ب"PCB"؛
- انطلاق عمليات معالجة المحولات التي توجد قيد الخدمة والملونة ب"PCB" قصد إعادة استعمالها؛
- إنجاز فيلم وثائقي حول عمل الوحدة المحلية بوسكورة لمعالجة المحولات والزيوت المحتوية أو الملونة ب"PCB".

✓ كراء المعدات لوحدات الأراض المائية لأبي رفاق وسيو وسوس ماسة درعة في إطار اتفاقيات شراكة قصد إنجاز أعمال تنقية الأودية وحقيقت السمود الصغير؛

○ قطاع البيئة

في إطار برامج التأهيل البيئي والمحافظة على الموارد الطبيعية، توصلت خلال سنة 2015 تقويم مجموعة من البرامج والمشاريع على أرض الواقع للمحافظة على البيئة وحماية الموارد الطبيعية، تفضص منها بالآتي:

• البرنامج الوطني لتنظيف المسائل ومعالجة المياه العادمة:

تم تخصيص غلاف مالي بقيمة 300 مليون درهم كساهمة الوزارة المتعدية المكلفة بالبيئة برسم سنة 2015، في تمويل أو متابعة تمويل مشاريع التطهير لمصالح 81 مدينة ومركزا. وتتضح هذه المشاريع في إطار شراكة مع وزارة الداخلية والمكتب الوطني للكهرباء والماء الصالح للشرب والوكالات المستقلة. وتهم هذه المشاريع المراكز التالية:

- **العجالة العسري:** أكادير، ابن جريو، ميسور، مراكش، أسفي، كلميم، اللوسقية، الداخلة، زاكورة، أرفود، البروج، شفشاون، جرادة، الحسيمة، ميضار، الدريوش، تاوريرت، العروي، بركان، ورزازات، سيدي سليمان، أزيلال، تازرات، العيون سيدي طوك، أزرو، والد امليل، وزان، أفران، الحاجب، مشرع بالقصيري، قرية باصمحد، ولزم، أبي الجعد، العيون، وجدة، القصر الكبير، تملال، بني نصر، اتالون، طنجة، تطوان (41 مركز).

- **العجالة القروية:** بولنور، حطان، المساعية، بني درار، واويزغت، الكردان، دار الشاوية، الجبهة، عساي، القصبية، أو لا برجل، بومال دلس، الطاوس (مزروقة حاسي الأبيض)، تالنت، الراككة، رأس العاء، ديد، لوكورا، تاغيجيت، لعصاص، اموزون، بني بوعياش، القلعة، تاركيست، عين العودة، ولد لاو، الزلا، زاوية سيدي قاسم، زاوية التبيخ، سيدي الطيبي، الغلاللات، تاغاورت، العاتمة، مداغ، امتانوت، اثين الاودية، اعياطة، تازلخت، سيدي بوعثمان (40 مركز).

كما تخصصت الوزارة 50 مليون درهم من الميزانية العامة خلال سنة 2015، وذلك للقيام بإنجاز مشاريع التطهير المسائل بالمراكز القروية. وتهم هذه المشاريع إنجاز شبكات الصرف الصحي ومحطات المعالجة بالمحطات القروية التالية : تادرت بآللم جرسيف وتازارين بآللم زاكورة وخيس مشوح بآللم الجديدة وقصر أيجير بآللم المرانش وتندوت بآللم ورزازات وإنجاز قناة صرف المياه العادمة قرب مدينة القلعة بن صالح.

• البرنامج الوطني لتغيير النفايات المنزلية والممثلة:

في إطار هذا البرنامج، تخصصت الوزارة المنتدبة المكلفة بالبيئة خلال سنة 2015، علافا ماليا قدره 150 مليون درهم (اعتبارات الأداء) و 100 مليون درهم (اعتبارات الاتزام) لإنجاز مشاريع البرنامج (من خلال الإنجاز المباشر لهذه الوزارة) والتي تهم خصوصا ما يلي:

- متابعة إنجاز مركز طمر وتثمين النفايات لمنية مراكش (25 مليون درهم)؛
- متابعة وإنهاء الأفعال بمطرح ورزازات، مريبت، اكلموس، خنيفرة، مولاي بوسلمام، سيدي مومن، بوزنيقة؛
- متابعة إنجاز مركز طمر وتثمين النفايات لمدينة خنيفرة؛
- متابعة إنجاز البرنامج الاستعجالي لترميم وتأهيل المطراح العشوائية، وكذا خلق حوض مؤقت لطمر النفايات المنزلية، وتخصص لهذا البرنامج برسم سنة 2015 (75 مليون درهم (اعتبارات الأداء) و 100 مليون درهم (اعتبارات الاتزام))، وهم 19 مدينة وهي: مكناس، مولاي يعقوب، تطوان، جرادة، ميسور، ايموزار مرموشة، سوق الأريعاء الغرب، ولاد

جهة الغرب شراردة بني احسن: إنجاز المرحلة الثانية الخاصة بمرات الهواء الناجمة عن وسائل النقل والرحلات الصناعية.

كما تم إنجاز الدراسة الخاصة بوضع نظم لمعالجة شتت ملوثات الهواء.

• البرنامج الوطني للتأهيل البيئي للمدارس القروية:

تمت متابعة ومراقبة تنفيذ الترتيب المتعلق بالتطهير السائل لهذا البرنامج في مختلف جهات المملكة من طرف الوزارة المنتدبة المكلفة بالبيئة، وذلك من خلال العمل على إعطاء تأهيل 153 مدرسة قروية بتكلفة تقدر ب 10 ملايين درهم موزعة على 19 إقليم ويتعلق الأمر بإقليم تاربريت (5 مدارس)، وزان (5 مدارس)، مراكش (5 مدارس)، سبيي قلم (5 مدارس)، أزيلال (20 مدرسة)، الصويرة (10 مدارس)، شيشاوة (10 مدارس)، الرحامنة (10 مدارس)، الحوز (5 مدارس)، تارودانت (20 مدرسة)، تازة (10 مدارس)، سطات (10 مدارس)، شفشاون (8 مدارس)، قلعة السراغنة (5 مدارس)، سبيي بوع (5 مدارس)، ميطلت (5 مدارس)، الخميمات (5 مدارس)، وزان (5 مدارس)، جرسيف (5 مدارس).

• البرنامج الوطني للتأهيل البيئي للمساجد والمدارس القرآنية:

تمت متابعة تنفيذ هذا البرنامج على مستوى مجموعة من المؤسسات الدينية بمختلف جهات المملكة من طرف الوزارة المنتدبة المكلفة بالبيئة، وذلك من خلال العمل على إعطاء تأهيل 70 مؤسسة بتكلفة تقدر ب 5 ملايين درهم موزعة على 10 أقاليم تنتمي ل 9 جهات. ويتعلق الأمر بإقليم: جرادة (7مساجد)، كرسيف (7مساجد)، العرائش (7مساجد)، بون (7مساجد)، سطات (7مساجد)، سبيي بوع (7مساجد)، أزيلال (7مساجد)، مراكش (7مساجد)، تزنت (7مساجد)، تتغير (7مساجد).

• برنامج رصد ومراقبة جودة مياه الاستحمام بشواطئ المملكة:

تم إعداد تقرير وطني لمراقبة جودة مياه الاستحمام قامت نتاجه خلال ندوة صحفية انعقدت في 17 يونيو 2015. وتمثل نتائج مراقبة جودة مياه الاستحمام أداة للتواصل والتحسيس لجميع المتدخلين وكذا مؤشرا لحماية هذا الفضاء وتبنيه المستعمل، كما أنها تحت مختلف الشركاء على المزيد من المساهمة ودعم المجموعات وصون هذا النظام البيئي الهش من الضغوطات التي يمكن أن تؤثر سلبا على استدامة موارده وكذا على تحسين جودة النظام الإيكولوجي. كما تم نشر بيانات إحصائية تتعلق بجودة مياه الاستحمام بالشواطئ لتسهيل وصول المصطافين إلى المعلومة، من خلال عرض نتائج نوعية جودة مياه الاستحمام للشواطئ المرابطة في عين المكان وصورته منتظمة.

• دراسات التأثير على البيئة:

في إطار تحسين العمل بيسطرة دراسات التأثير على البيئة بجميع جهات المملكة، عملت الوزارة على:
→ تقييم العمل بيسطرة دراسات التأثير على البيئة على مستوى عدة جهات وهي: مراكش تانسيفت الحوز، سوس ماسة درعة، مكناس تافيلالت، الشاوية ورديغة، فاس بولمان، تادلة أزيلال، تادلة عبدة، كلميم السمارة، العيون بوجور الساقية الحمراء وواد الذهب الكوريرة.

→ تقييم العمل بيسطرة دراسات التأثير على البيئة على مستوى جهتين وهما: الجهة الشرقية وتارة الصيعة تارونات، وذلك في إطار مشروع المخطط الأزرق.

→ إعداد وثائق توجيهية (Directives) خاصة بإنجاز دراسات التأثير على البيئة لمشاريع التريبة الإيجابية والناطق الصناعية والمشاريع الصناعية.

→ متابعة تحسين الحصول على شهادة الإيزو 9001 بالنسبة لمسلسل التغير "مخج المرفقة البيئية".
→ إعداد دليل خاص بالممارسات الجيدة المتعلقة بمشاريع التريبة الإيجابية.

كما تحدر الإشارة إلى أن عدد المشاريع التي تم فحصها من طرف اللجنة الوطنية واللجن الجوية لدراسات التأثير على البيئة خلال النصف الأول من سنة 2015 (يناير - يونيو) بلغ حوالي 400 مشروعا، حصل على ما يزيد من 50% منها على قرار المرفقة البيئية.

• الوقاية من المخاطر الطبيعية والتكنولوجيا:

تم عقد اجتماعات مع القطاعات المعنية المدنية والسككية وذلك لإعداد الصيغة النهائية لمشروع نظام وطني جديد يأخذ بعين الاعتبار المستحدثات الدولية في ميدان تبيير مكافحة التلوث البحري الطارئة.

• التديير المتكامل للمناطق الساحلية بالجهة الشرقية:

عملت الوزارة، في إطار التعاون مع البنك الدولي وبشراكة مع المديرية السامية للمياه والبيات ومحاربة التصحر وطاق الصيد البحري والوكالة الوطنية لربية الأحياء ووكالة التنمية اللاحية ووزارة السياحة، على إنجاز مشروع التديير المتكامل للمناطق الساحلية بالجهة الشرقية هم إقليم الناظور وبركان والديوش.

• برنامج تهيئة الفضاءات الترفيهية:

تم خلال سنة 2015 متابعة تنفيذ برنامج تهيئة الفضاءات الترفيهية لاستكمال المشاريع التي توجد في طور الإنجاز، وذلك من خلال العمليات التالية:

- متابعة أعمال الهندسة المدنية والرس تهيئة مناطق ترفيهية بمدينة بن جدير بإقليم الرحامنة (مساهمة قطاع الأعمال الهندسة المدنية والرس لتهيئة مساحات خضراء بمدينة قلعة السراغنة (مساهمة قطاع البيئة: 10.5 مليون درهم برسم سنة 2012)؛
- متابعة أعمال الهندسة المدنية والرس تهيئة مساحات خضراء بمدينة قلعة السراغنة (مساهمة قطاع البيئة: 10.5 مليون درهم برسم سنة 2012).

• حماية وتأمين التتوع البيولوجي:

في إطار مشروع الإستراتيجية الوطنية حول التتوع البيولوجي الذي تبلغ تكلفته 320 ألف دولار، بدعم من الصندوق العالمي للبيئة وبرنامج الأمم المتحدة للتنمية، تم خلال سنة 2015 :

- إعداد الإستراتيجية الوطنية حول التتوع البيولوجي؛
 - إعداد برنامج عمل وطني لتنفيذ الإستراتيجية الوطنية حول التتوع البيولوجي.
- كما تم في إطار البرنامج الخاص بالتكيف مع التغير المناخي وتأمين التتوع البيولوجي - بروتوكول ناغويا الممول من طرف التعاون المغربي الألماني:

- إعداد مسودة الإطار القانوني والمؤسسي الآلية الحصول على الموارد الجينية وتقييم المنافع الناتجة عن استخدامها.
- التناخ والاستراتيجية الوطنية والبرامج السياسية الوطنية؛
- ترقية القدرات للقطاعات الوزارية الوطنية ومصالحها الجوية حول بروتوكول ناغويا بشأن الحصول على الموارد الجينية وتقييم المنافع الناتجة عن استخدامها.

• التغير المناخي بالمغرب:

قامت الوزارة خلال سنة 2015 بإعداد المساهمة المرتقبة والمحددة وطنيا وفق مسلسل تشاوري واسع مع كل الأطراف المعنية. وقد مكن هذا المسلسل من استعراض السياسات والبرامج التي وضعها المغرب من أجل مكافحة الاحتباس الحراري وتحديد مستوى الطموح الذي يأمل اعتماده في إطار مساهمته.

كما تمت ماسسة والتأسيس الرسمي لمركز الكفاءات للتغير المناخي، بمساعدة التعاون التقني الألماني. ويهدف هذا المركز لخدمة السياسات العمومية المحافظة على البيئة ومحاربة آثار التغير المناخي عن طريق تهيئة المخزون الهام من الخبرات والقدرات الوطنية المتواجدة على أرض الوطن وخارجه.

• البرنامج الوطني لمكافحة تلوث الهواء:

تم خلال سنة 2015 متابعة الدراسات المتعلقة بالمشح الحراري لانبعاثات ملوثات الهواء في الجهات التالية:

- جهة تادلة-أزيلال: إنجاز المرحلة الرابعة والأخيرة الخاصة ببرنامج عمل لتحسين جودة الهواء؛
- جهة فاس بولمان: إنجاز المرحلة الرابعة والأخيرة الخاصة ببرنامج عمل لتحسين جودة الهواء؛

- نشر المرسوم رقم 2.14.85 يتعلق بتبنيرو النفايات الخطرة والبحرية الرسمية؛
- نشر المرسوم رقم 2.14.782 المتعلق بتنظيم وكيفية سير الشرطة البيئية بالحديقة الرسمية؛
- نشر القرار رقم 1386.15 المتعلق بإحداث وتنظيم الأقسام والمصالح التابعة للمديريات المركزية للوزارة المكلفة بالبيئة؛
- إيداع مشروع المرسوم المتعلق بتحديد تشكيلات وشروط استيراد وتصدير وعبور النفايات لدى الأمانة العامة للحكومة للدراسة والنشر بالحديقة الرسمية؛
- إيداع مشروع قرار لتطبيق المواد 5 و6 و7 و11 من المرسوم رقم 85-14-2 المتعلق بتبنيرو النفايات الخطرة لدى الأمانة العامة للحكومة للدراسة والنشر بالحديقة الرسمية؛
- إيداع مشروع قرار الرزيرة المتكيفة بالبيئة المتعلق بتحديد المواصفات الخاصة بجميع وتبنيرو البطاريات المستعملة للدراسة والنشر بالحديقة الرسمية؛
- إيداع مشروع مرسوم بتحديد التواعد الخاصة المتعلقة بتبنيرو النفايات الهامدة والنفايات القلاحية والنفايات النهائية والنفايات الصناعية غير الخطرة؛
- إيداع مشروع مرسوم يتعلق بتحديد اختصاصات وتأليف وكيفية سير اللجنة الوطنية واللجان الجوية للساحل وكيفية إعداد المخطط الوطني والتصاميم الجوية للساحل؛
- إيداع مشروع مرسوم يتعلق بتحديد شروط وكيفية تهيئة فضاءات مخصصة للتخزين وعبوات التخزين؛
- إيداع مشروع مرسوم متعلق باستغلال الرمال بالشريط الكفاني والجزء البحري من الساحل؛
- إيداع مشروع قرار متعلق بتحديد المواصفات الخاصة بجميع ونقل وتخزين وتبنيرو الزيوت المستعملة؛
- إيداع مشروع قرار متعلق بتحديد المواصفات الخاصة بجميع وتبنيرو الزيوت الغذائية؛
- إيداع مشروع قرار متعلق بتحديد المواصفات الخاصة بجميع وتبنيرو المجلات المستعملة؛
- إيداع مشروع قرار متعلق بتحديد المواصفات الخاصة بتبنيرو نفايات الورق والكارطون؛
- اقتراح إحداث قرار متعلق بتحديد المواصفات الخاصة بتبنيرو نفايات الورق والكارطون؛
- مراجعة المتعضيات المتكيفة بالصندوق الوطني للبيئة؛
- مراجعة المتعضيات المتكيفة بإحداث أجرة عن الخدمات المقدمة من طرف المختبر الوطني للرسات ورصد الطلوث؛
- إيداع مشروع قرار تعديلي للقرار المتعلق بجائزة الحسن الثاني للبيئة؛
- المصافقة على 38 معيارا في مجال جودة النفايات و34 معيارا يتعلق بجودة التربة في إطار أشغال اللجن التقنية المتعلقة بجودة التربة والنفايات؛
- إنجاز المرحلة 2 من الدراسة المتعلقة بإعداد المعايير الخاصة للمقوفات المسائلة في البحر؛
- إنجاز مشروع القرار المحدد للحدود القصوى للمقوفات الغازية في الهواء الخاصة بقطاع صناعة الإسمنت وقطاع حرق والتبنيرو بالإحراق للنفايات؛
- مراجعة 4 مشاريع قرارات تحدد الحدود القصوى للمقوفات الغازية في الهواء الخاصة للطعامات الصناعية المرتبطة بقطاع التوسيط؛
- متابعة الدراسة المتعلقة بإنجاز المعايير الخاصة بقطاع التوسيط؛
- الموافقة على المقوفات المسائلة والغازية؛
- متابعة الدراسة المتعلقة بإنجاز المعايير الخاصة بالمقوفات المسائلة لقطاع صناعات تعبيل الأسماك؛

• أليات التحفيز الاقتصادي:

- صندوق مكافحة التلوث الصناعي (FODEP):

تم خلال سنة 2015، المراقبة على التمويل والشروع في إنجاز 4 مشاريع بتكلفة إجمالية تقدر ب 10.7 مليون درهم منها 4.3 مليون درهم على شكل هبات. وتهدف هذه المشاريع إلى معالجة المقوفات المسائلة ومكافحة تلوث الهواء:

- × مشروع بتكلفة إجمالية تقدر بحوالي 1.5 مليون درهم، منها 0.6 مليون درهم على شكل هبة لشركة لصناعة النسيج بمدينة الدار البيضاء؛
- × مشروع بتكلفة إجمالية تقدر ب 3 مليون درهم، منها 1.2 مليون درهم على شكل هبة لشركة الألامنيوم والورق بمدينة طنجة؛
- × مشروع بتكلفة إجمالية تقدر بحوالي 1.7 مليون درهم، منها 0.7 مليون درهم على شكل هبة لشركة النسيج بمدينة الدار البيضاء؛
- × مشروع لمكافحة تلوث الهواء بتكلفة إجمالية تقدر ب 4.5 مليون درهم، منها 1.8 مليون درهم على شكل هبة لشركة الحديد والصلب بمدينة المحمدية.

كما تم تسليم شهادة المطابقة للمشاريع المنجزة التالية:

- × محطة لمعالجة المقوفات المسائلة لشركة منتجات الراجن بمدينة حد السوالم، بتكلفة إجمالية تقدر بحوالي 2 مليون درهم، منها 0.8 مليون درهم على شكل هبة؛
- × محطة لمعالجة المقوفات المسائلة لشركة طباعة النسيج بمدينة الدار البيضاء، بتكلفة إجمالية تقدر بحوالي 2.5 مليون درهم، منها 1 مليون درهم على شكل هبة؛
- × محطة لمعالجة المقوفات المسائلة لشركة الحليب بمدينة تارودانت، بتكلفة إجمالية تقدر بحوالي 17 مليون درهم، منها 7 مليون درهم على شكل هبة؛
- × محطة لمعالجة المقوفات المسائلة لشركة النسيج بمدينة مراكنس، بتكلفة إجمالية تقدر بحوالي 3.6 مليون درهم، منها 1.4 مليون درهم على شكل هبة.

- الألية للتطوعية لمكافحة التلوث الصناعي (MVDH):

تم خلال سنة 2015:

- × الانتهاء من إنجاز وتشغيل محطات لمعالجة المقوفات المسائلة لشركة السكر بالناصور بتكلفة إجمالية تقدر ب 14 مليون درهم، منها 5 مليون درهم على شكل هبة.

كما تم الشروع في إنجاز محطات لمعالجة المقوفات:

- × لمصورة الزيتون بتاونات المقترح من طرف وكالة الحوض المائي لسبو لإنجاز أحواض التخزين الطبيعي بتكلفة تقدر ب 0.6 مليون درهم، منها 0.2 مليون درهم على شكل هبة؛
- × لمصورة الزيتون بكرسيف المقترح من طرف وكالة الحوض المائي لمروية لإنجاز أحواض التخزين الطبيعي بتكلفة تقدر ب 0.3 مليون درهم، منها 0.1 مليون درهم على شكل هبة؛
- × شركة الصناعة ببرشيد المقترح من طرف وكالة الحوض المائي لابي رفران بتكلفة إجمالية تقدر ب 0.8 مليون درهم، منها 0.3 مليون درهم على شكل هبة.

- الصندوق الوطني للبيئة (FNE):

في إطار الصندوق الوطني للبيئة (FNE)، تم توقيع اتفاقية شراكة مع وزارة الفلاحة من أجل المساهمة في تبنيرو وإعادة استعمال النفايات المسائلة والصلبة الناتجة عن قطاع زيت الزيتون.

• الإطوار التشريعي والتتظيمي والمؤسسي للعمل البيئي:

- نشر القانون رقم 81.12 المتعلق بالساحل بالحديقة الرسمية؛
- نشر المرسوم رقم 758.14.2 يتعلق بتحديد اختصاصات وتنظيم الوزارة المكلفة بالبيئة بالحديقة الرسمية؛

4.3- الصناعة والتجارة والاستثمار والاقتصاد الرقمي

بلغت النفقات المنجزة خلال السنة المالية 2015 من طرف وزارة الصناعة والتجارة والاستثمار والاقتصاد الرقمي ما مجموعه 2.751,36 مليون درهم وهو ما يمثل نسبة 44,82 % مقارنة مع الاعطالات الموضوعة رهن إشارة هذه الوزارة وذلك كما هو مفصل في الجدول التالي:

(درهم)	الاعطالات المنجزة في 31/12/2015	الاعطالات المفوتة في 31/12/2015	الاعطالات المفوتة برسم قرون السنة 2015	البيان
نسبة الإيجار 1/2	2	1	212 203 000,00	نفقات الموقوفين
% 84,07	178 595 328,15	212 203 000,00	212 203 000,00	المزبونة لهمة
% 86,29	238 674 760,51	276 598 893,82	261 419 000,00	نفقات الخدمات والنفقات المختلفة
% 82,00	2 123 214 349,31	2 589 311 229,14	2 295 800 000,00	نفقات الاستثمار
% 82,53	2 540 281 437,97	3 078 113 122,96	2 769 422 000,00	مجموع النفقات لهمة
% 13,41	6 032 445,75	45 000 000,00	49 000 000,00	مراقب لهمة
% 0,00	0,00	1 000 000,00	1 000 000,00	المنسوبة لهمة
% 13,11	6 032 445,75	46 000 000,00	50 000 000,00	مجموع مراقب لهمة المنسوبة لهمة
% 6,80	205 049 581,78	3 014 565 250,63	3 000 000 000,00	نفقات الخدمات لهمة أخرى لهمة
% 6,80	205 049 581,78	3 014 565 250,63	3 000 000 000,00	مجموع نفقات الخدمات لهمة أخرى لهمة
% 44,82	2 751 363 465,50	6 138 678 373,59	5 819 422 000,00	المنسوبة لهمة المجموع لهم

قامت وزارة الصناعة والتجارة والاستثمار والاقتصاد الرقمي بتحقيق المنجزات التالية برسم سنة 2015:

قطاع الصناعة

المخطط التثريوي:

تم خلال سنة 2015، نشر مجموعة من المصومون القانونية بالجريدة الرسمية منها القانون المتعلق بحماية الماكينة الصناعية والقانون المتعلق بالنظام الأساسي للمقاول الذاتي والقانون القاضي بتغيير وتتميم القانون المتعلق بالمجموعات ذات النفع الاقتصادي والقانون القاضي بتغيير وتتميم القانون المتعلق بشركات المساهمة.

مخطط تسريع التنمية الصناعية 2014-2020:

- القطاع الصناعي في أرقام:

- النتائج الداخلي الخام الصناعي 2015
واصل الناتج الداخلي الخام للصناعات التحويلية نموه وفق منحنى تصاعدي حيث بلغ 157 مليار درهم سنة 2015 مقابل 151 مليار درهم سنة 2014.

- الاستثمارات الأجنبية المباشرة

بلغت عائدات الاستثمارات الأجنبية المباشرة 37 مليار درهم. وبلغت عائدات الاستثمارات الأجنبية المباشرة 30 مليار درهم.

- القطاعات الصناعية

عرفت عائدات صادرات قطاعات صناعة السيارات زيادة قدرها 21٪ خلال 2015 مقارنة مع 2014 حيث بلغت الصادرات أزيد من 46 مليار درهم.
بلغت عائدات صادرات قطاعات صناعة معدات الطائرات زيادة قدرها 2.6٪ خلال سنة 2015 مقارنة مع 2014 بأزيد من 7.07 مليار درهم.
وشهدت عائدات صادرات قطاعات الأكترونيك تزايد ب 28٪ خلال سنة 2015 مقارنة مع 2014 حيث بلغت عائدات صادرات هذا القطاع 7.7 مليار درهم.

- متابعة الدراسة المتعلقة بمراجعة معايير جودة المياه المستعملة للصحة للسقي قصد ملائمتها مع خلاصات الإستراتيجية الوطنية لاستعمال المياه المستعملة.

• الاتفاقيات الدولية والجهوية المتعلقة بالمياه:

تميزت سنة 2015 بموافقة بلدنا على اتفاقية مياماتا بشأن الزئبق. وتكتسي هذه الاتفاقية أهمية خاصة في المجال البيئي لأنها تهدف إلى حماية صحة الإنسان والبيئة بمختلف مكوناتها من الانبعاثات الناتجة عن الاستعمالات المختلفة لمادة الزئبق. كما تنص الاتفاقية على التخلي تدريجيا عن تصنيع أو تصدير أو استيراد المنتجات التي تشمل على الزئبق في ألق عدم استعمال هذه المواد نهائيا سنة 2020. كما تمت المشاركة في أشغال الاجتماعات وورشات العمل المتعلقة بتطبيق الاتفاقيات الدولية التي تعتبر الولاية تظته الاتصال بالنسبة لها.

وفي مجال ملامحة التشريع الوطني مع مقتضيات الاتفاقيات الدولية المتعلقة بالبيئة، فقد عملت الوزارة على دراسة ومتابعة المشروع الأولي للقانون المتخذ لتطبيق بروتوكول ناغويا بشأن الحصول على الموارد الجينية والتفاسيم العادل والمصف للمنافع اللاتامة عن استخدامها الملحق بالاتفاقية الترويج البيولوجي.

• المراقبة البيئية:

قامت الوزارة بإحجاز برنامج للتفتيش والمراقبة العديد من القطاعات الصناعية والأنشطة الاقتصادية ذات التأثير من الناحية البيئية، كالمقاع وبعض الوحدات الصناعية والإسمنت والتطهير السائل والمطارح العمومية وغيرها من المشاريع التي استقرت من قرار المراقبة البيئية على الصعيد الوطني، وذلك تطبيقا لمقتضيات القانون رقم 03-12 المتعلق بدراسات التأثير على البيئة. كما أُنجزت المديرية بالتنسيق مع المصالح المعنية للوزارة والسلطات المحلية عمليات مراقبة لخمسة مطارح مراقبة والمنجزة في إطار البرنامج الوطني للنفقات الصلبة وهي:

- مطرح ام عزة بجهة الرباط سلا زمور زعير؛
- مطرح الصويرة بجهة مراكش تانسيفت الحوز؛
- مطرح فاس بجهة فاس بولمان؛
- مطرح الحمضية-بن سليمان بجهة الدار البيضاء الكبرى؛
- مطرح فاس بجهة سوس ماسة درعة.

وفي مجال التطهير السائل، قامت الوزارة بالتنسيق مع المصالح المعنية للوزارة (المختبر الوطني والمصالح الخارجية) والسلطات المحلية بعمليات مراقبة ل 4 محطات معالجة المياه العامة والمنجزة في إطار البرنامج الوطني للتطهير السائل وهي:

- محطة معالجة المياه العادمة لمعالة المصنوق القنديل؛
- محطة معالجة المياه العادمة لمعالة الحسيمة؛
- محطة معالجة المياه العادمة لمدينة الوالديبة، إقليم سبدي بئور؛
- محطة معالجة المياه العادمة لمدينة وجدة، عمالة وجدة اكاد.

وفي مجال مراقبة جودة الهواء، قامت المديرية بعمليات مراقبة همت المكتب الوطني للكهرباء بالمحمية (إنتاج الطاقة). هذا علاوة على القيام بمجموعة من عمليات المراقبة والتفتيش غير المرصحة أو المراجعة همت وحدات صناعية بناء على شكائات ونظلمات المواطنين، وتمتعت في المنشآت المنتجة والخدمات (مقاع)، وحدة صناعية لمعالجة النفايات الطبية الكائنة بجماعة بوقائل بسلا، وحدة صناعية لإنتاج الصياغة متواحدة بالحي الصناعي لكائنة بإقليم القنوصر، وحتنن (02) لإعادة تدوير الزيوت المستعملة بعمالة سلا، شركة Bitumerie : MOAZINE الكائنة بالناصر، وحدة لمعالجة وتثمين نفايات ملادة النحاس لشركة SNOAS القروية سبدي بطاش إقليم بن سليمان، وحدة لمعالجة المتواجدة ببنى ملال ومراكش، شركة AQUA المتواجدة بالصغيرات، الوحدات الصناعية لإنتاج الإسمنت المتواجدة ببنى ملال ومراكش، شركة AQUA FLORE PROTECT المتخصصة في معالجة النفايات الخطيرة والكائنة ببنيا اكادير).

المناطق الصناعية الموجودة	الانتهاء من الأشغال
المناطق الصناعية عين عاتمة (تاربات)	إطلاق طلب عروض لإيجاز الدراسات التقنية
مطلة الأبنطة الاقتصادية لوران	إطلاق طلب عروض لإيجاز دراسة جدوى
الحضيرة الصناعية SETTAPARK	انتهاء الأشغال
الحضيرة الصناعية ECOPARC	في طور التسويق
	إقتناء الرءاء العقاري من طرف CFCIM

- مستقبل العقارات

العقارات 2015	المشروع
إشغال بناء مشتل العقارات بسطات	تتبع الأشغال البناء
إشغال بناء مشتل العقارات بلي الجعد	تتبع الأشغال البناء
إشغال بناء مشتل العقارات بشتير	تتبع الأشغال البناء
تأهيل مشروع المحلات المهيئة بالتبطينة	بداية الأشغال
إعادة تأهيل المنطقة الصناعية كرناية	بداية أشغال تأهيل المناطق المحصورة و بناء مقار الجمعية
إعادة تأهيل المنطقة الصناعية لمحينة الجديدة	بداية الأشغال
إعادة تأهيل المنطقة الصناعية مولاي رشيد	إنهاء الأشغال
إعادة تأهيل المنطقة الصناعية لمحينة ورزازات	إنهاء الأشغال

- المراكز التقنية الصناعية

وأصمت الوزارة خلال سنة 2015، تنفيذ خطة تطوير المراكز التقنية الصناعية للفترة 2013-2017: (تمويل تطوير المشاريع CTI وإطلاق طبعة جديدة من عرض المشاريع، تعيين المستوى التقني والملي للمراكز، استثمار المراكز في إطار برنامج أبحاث الوضع المتقدم للاتحاد الأوروبي، تطوير وتوسيع مقرات المراكز التقنية الصناعية...).

كما تم تخصيص مبلغ 80 مليون درهم لتمويل نشاطات خطة تنمية المراكز التقنية الصناعية.

○ قطاع التجارة والتوزيع

• محطات رقمية:

■ القيمة المضافة:

استنادا إلى معطيات المدونة المسامية للتخطيط، يحفل قطاع التجارة والتوزيع المرتبة الثالثة من حيث مساهمته في القيمة المضافة التي منحت 9,63% من الناتج الوطني الإجمالي، عدد من سنة 2015، مسجلة بذلك ارتفاعا قدره 81% مقارنة مع سنة 2014، أي ما يعادل ارتفاعا بمقدار 1,54 مليار درهم.

■ التشغيل:

اعتمادا على نفس المصدر، بلغ عدد متعصب التشغيل التابعة لقطاع التجارة 1,58 مليون منصب في سنة 2015 أي ما يعادل 15,3% من إجمالي اليد العاملة النشيطة بالمغرب الشيء الذي جعل من هذا القطاع ثاني مشغل على الصعيد الوطني.

■ الاستثمار المباشر الأجنبي بالمغرب في قطاع التجزئة:

اعتمادا على معطيات مكتب الصرف، بلغ إجمالي الاستثمارات المباشرة الأجنبية في قطاع التجارة عدد من سنة 2015، قيمة 3,073 مليون درهم مسجلة بذلك ارتفاعا بنسبة +7% مقارنة بسنة 2014.

منظومات خاصة بكل من قطاع الصناعات الكهربائية والإلكترونية والطاقت المتجددة و قطاع الصناعات التعدينية والميكانيكية، وذلك بالتعاون مع الغير اللتين المذكورتين.

■ التكوين:

- ✓ إعداد خطتي عمل منطقتين بمواكبة تكوين الموارد البشرية المحددة في قطاع صناعة السيارات (خلق 56500 منصب شغل) وفي قطاع النسيج (خلق 90000 منصب شغل)؛
- ✓ متابعة تنفيذ الاتفاقية المتعلقة بتوسيع معهد مهن الطيران؛
- ✓ متابعة برنامج المساعدة المباشرة في تكلفة التكوين لفائدة قطاع السيارات، قطاع صناعة أجزاء الطائرات، قطاع الإلكترونيك، و قطاع تحويل الخدمات وتكنولوجيا الإعلاميات؛
- ✓ الشروع في تعديل طولي الإجراءات الخاصين بقطاع صناعة أجزاء الطائرات و قطاع الإلكترونيك وذلك من أجل تبسيطها وتفيد مدة صلاحيتها إلى غاية 2020؛
- ✓ متابعة مشروع إنشاء المدرسة المركزية للدر البيضا؛
- ✓ تتبع أنشطة المعاهد الخاصة للتكوين والمرسة العليا لصناعة النسيج والألبسة (مشروع اتفاقية التسيير المفوض، تكاليف الدراسة والإقامة...).

■ البنيات التحتية:

- فضاءات الاستقبال الصناعية

- همت الإجراءات المتخذة خلال سنة 2015، في إطار استراتيجية تنمية حظائر صناعة منسوجة للكرام؛
- ✓ إنهاء دراسة السوق والتوقع، وكذلك الجوانب التقنية والقانونية والمالية المتعلقة بخلق حظيرة صناعية على مساحة 143 هكتار للكرام من طرف مؤسسة مسجد الحسن الثاني (الجماعة القروية لسبوي حجاج واد حصال، إقليم مدونة)؛
- ✓ إنجاز دراسات ما قبل الجدوى التقنية والقانونية والمالية لمشروع حضيرة صناعية للكرام في مدونة على الأراضي العامة تبلغ 64 هكتار؛
- ✓ إطلاق دراسة لإنشاء شركة التسيير (الشركة العقارية) قصد تقديم عرض للإيجار في مناطق مختلفة من المملكة.

وفيما يخص إعادة تأهيل فضاءات الاستقبال الصناعية، فقد تم خلال سنة 2015 تحقيق ما يلي:

المشروع	الاجازات 2015
إعادة تأهيل المنطقة الصناعية لقلعة السراغنة	في طور الأشغال
إعادة تأهيل المنطقة الصناعية بسودة	- إيجاز الدراسات التقنية - إطلاق طلب العروض المتعلق بإعادة التأهيل - الشروع في الأشغال إعادة التأهيل.
إعادة تأهيل المنطقة الصناعية بئر الرامي	- إيجاز الدراسات المتعلقة بالمشروع - في طور المصداقة على مشروع اتفاقية الشراكة.
إعادة تأهيل المنطقة الصناعية كرناية	تم الانتهاء من أشغال إعادة تأهيل الإدارة العمومية.
إعادة تأهيل المنطقة الصناعية مولاي رشيد	في طور الأشغال
إعادة تأهيل المنطقة الصناعية لمحينة ورزازات	فتح مساهمات الشركاء والشروع في الأشغال إعادة تأهيل المنطقة الصناعية لمحينة ورزازات في طور الأشغال.

- مناطق الأنشطة الاقتصادية

المشروع	الاجازات 2015
إكسپورت كلبيم	تم الانتهاء من أشغال الشطر الأول
دراسة إيجاز الحضيرة الصناعية لعين التكاك	إيجاز دراسة التصور والتوقع والدراسات التقنية والمالية للمشروع

- إعداد اتفاقية شراكة بين هذا القطاع ووزارات الداخلية والمالية والقلاحة وولاية الرباط من أجل إنشاء سوق للجملة من الجبل الجديد على مستوى جهة الرباط سلا القنيطرة. وتهدف هذه الاتفاقية إلى تحديد شروط الشراكة لبناء وتجهيز وتسيير هذا السوق الذي سيغلب دور قطب جهوي لتسويق المراتد الغذائية القلاحية وكذا إفساح لوجيستيكي، ووضع نظام للتغطية الصحية لفائدة التجار. وفي هذا الإطار، أعدت الحكومة مشروع قانون يضمن على:

- ✓ خلق نظام إيجاري للتغطية الصحية والتقاعد خاص بالمستقلين لا سيما التجار؛
 - ✓ تكليف الصندوق الوطني للضمان الاجتماعي بتسيير هذا النظام؛
 - ✓ اشتراط الأداء المسبق للمساهمات من أجل الاستفادة من الخدمات؛
 - ✓ تفعيل النظام بصفة تدريجية مع إعطاء الأولوية للمهنيين المنظمين.
- إعداد مسطرة الترخيص لتوزيع التبغ المصنع بالجملة. وفي هذا الصدد، رخص للشركة الإجمالية « EMID » بتوزيع التبغ المصنع بالجملة؛
- تفعيل مشروع التثبير المفوض لتسويق الكحول الإيثيلي alcohol éthylique.

• تنمية الإبتكار والتكنولوجيا المتقدمة:

■ مجموعات الإبتكار:

تم في عام 2015، تنفيذ أربعة مشاريع مجموعات الإبتكار في مدن مراكش وفاس وسطات والرباط في شراكة مع الجامعات المعنية، والتي بلغت مراحل مختلفة من التنفيذ.

■ أقطاب التنافسية والإبتكار clusters:

من أهم منجزات هذا المشروع خلال سنة 2015:

- تمويل ومواكبة 6 أقطاب التنافسية والإبتكار التي أبرمت عقود برامج مع الدولة في قطاعات تكنولوجيا المعلومات والاتصالات والالكترونيات والميكانيك والميكاترونك والمواد الغذائية والصناعات الفخرة وتطوير المنتجات الجرية وكفاءة الطاقة والنسيج؛
- توقيع عقود برامج بين الدولة وقطبين للتنافسية والإبتكار في قطاع النسيج (قطاعي المسوجات النخية وDENIM)؛
- إطلاق النسخة السادسة من طلب اقتراح مشاريع لانتقاء قطبين جديدين للتنافسية والإبتكار في القطاعات الصناعية والتكنولوجيا؛
- تقييم عقود برامج 3 أقطاب للتنافسية والإبتكار؛
- إطلاق مشروع إعادة صياغة الإطار التعاقدى لدعم إنشاء أقطاب التنافسية والإبتكار وذلك طبقا لتوصيات تقييم عقود البرامج السابقة الذكر؛
- توقيع ثمانية اتفاقيات إسناد لمشاريع "إطلاق" وملحق تنفيذي للاتفاقية الإطار لصندوق دعم الإبتكار؛

- معالجة ومتابعة مراحل المشاريع المختارة خلال النسخ الأولى لطلبات اقتراح مشاريع لصندوق دعم الإبتكار؛

- إنجاز دراسة لتفريق وتقييم صندوق دعم الإبتكار؛
- إنشاء 190 شركة مبتكرة ما بين 2011 و 2014.

• مواكبة تنافسية المقاولات الصغيرة جدا والصغرى والمتوسطة:

في مجال مواكبة المقاولات الصغرى والمتوسطة، تميزت سنة 2015 بمتابعة 800 مشروع للمصنعية و 174 برنامج استثماري، كما تم إعداد عرض منتج جديد لمواكبة المتطلبات الصناعية وذلك طبقا للإطار التعاقدى الجديد بين الدولة والوكالة الوطنية للهوض بالمقاولات الصغرى والمتوسطة الذي تم توقيعه

هنا، وتصدرت برطانيا المرتبة الأولى برسم سنة 2015 فيما يخص الاستثمارات المباشرة الأجنبية بنسبة 22%، متبوعة بفرنسا بنسبة 17% من مجموع الاستثمارات المباشرة الأجنبية في قطاع التجارة.

■ معطيات حول الشبكات التجارية:

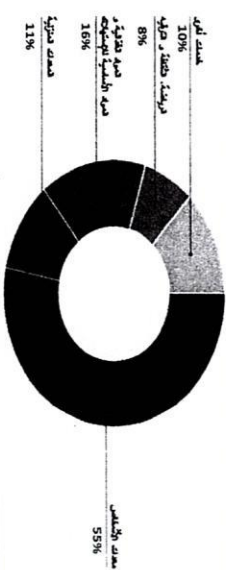
اعتمادا على ترقب الأثرية والصحافة، وأصلت الوزارة تحيين قاعدة بيانات الشبكات التجارية التي تضم 941 شبكة، وأكثر من 6239 نقطة بيع تابعة لها، أي ما يعادل 7 نقط بيع لكل شبكة.

وتعد شبكات استغلال الأسماء التجارية من بين أنواع الشبكات الأكثر حضورا، حيث بلغت 719 شبكة و 4.716 نقطة بيع تابعة لها.

بالنظر إلى خصيات هذه الشبكات، تحتل فرنسا المرتبة الأولى بنسبة 38,8%.

وتتوزع هذه الشبكات على عدد من الأنشطة وبالأساس تلك الخاصة بمعدات الأشخاص بنسبة 55%، تليها الأنشطة المرتبطة بالمواد الغذائية والمواد الأساسية للاستهلاك بنسبة 16%، ثم المعدات المنزلية بنسبة 11%.

التوزيع القطاعي لشبكات استغلال الأسماء التجارية



هنا، وتضم قاعدة المعلومات الخاصة بالشبكات التجارية الكبرى ذات الطابع الغذائي، 10 شبكات تم إحصاء 358 نقطة بيع تابعة لها. فيما بلغ عدد الشبكات الكبرى المتخصصة 41 شبكة و 337 نقطة بيع تابعة لها.

■ التجارة الالكترونية:

حقق حجم معاملات التجارة الالكترونية خلال سنة 2015، تزايدا بنسبة 16% مقارنة مع سنة 2014 حيث بلغ 1,4 مليار درهم بدلا من قيمة 1,2 مليار درهم المحققة خلال سنة 2014.

كما تجدر الإشارة إلى أن عدد العمليات عبر الأنترنت، قد انتقل إلى 2,21 مليون عملية خلال سنة 2015 مقارنة مع 2,01 مليون عملية سجلت برسم سنة 2014، أي بنسبة زيادة بلغت 10,5%.

■ حصيلة "استراتيجية رواج" برسم سنة 2015:

تم تحقيق منجزات مهمة خلال سنة 2015 يمكن تلخيصها فيما يلي:

- استفادة أكثر من 2.200 تاجر من برنامج عصريّة تجارة القرب برسم سنة 2015. وتجدر الإشارة إلى أن هذا البرنامج قد مكن من تجهيز أزيد من 24.753 نقطة بيع وكذا تنظيم حصص تدريبية لفائدة التجار المستفيدين حول تقنيات التسيير وذلك على مستوى مختلف جهات المملكة (أزيد من 100 مدينة وقرية)؛
- ملاتمة المناهج التكوينية لمكتب التكوين المهني وإعاش العمل المتعلقة بمهنة التجارة والتوزيع مع توصيات المخطط التوجيهي للتكوين. وقد تم تكوين 18.275 شخص خلال الموسم الدراسي 2014/2015؛

- متوسط معدل النمو: 2.5%.
- **البيئة القانونية المتنافسة بالملكية الصناعية:**
 - تعمل جميع مقتضيات القانون رقم 13-23 المتمم والمعدل للقانون رقم 97-17 المتعلق بحماية الملكية الصناعية لاسيما المتعلق منها بإعداد تقارير البحث والرأي حول قابلية استصدار براءات الاختراع، وضع نظام المصادقة الخاص ببراءات الاختراع وكذا فحص طلبات العلامات مع إمكانية رفضها بموجب قرار ممثل (الأسباب المطالفة)؛
 - المشاركة في أعمال المؤتمر الدبلوماسي لاعتماد قانون صنادير عن اتفاق لشبونة بشأن حماية المؤثرات الجغرافية وتسميات المنشأ.
- **المساطر والإجراءات:**
 - إعداد مسطرة للإيداع الإلكتروني لبراءات الاختراع؛
 - تطوير نظام للتعبير والتبادل الأوتوماتيكي للبيانات الخاصة بالعلامات الدولية بالتعاون مع المنظمة العالمية للملكية الفكرية؛
 - الشروع في منح رقم التعريف الموحد، من خلال شبكات المكتب، لكل المقاولات في طور الإحداث: 54.133 مقارنة حصلت على هذا الرقم خلال سنة 2015.
- **أنشطة الترويج للملكية الصناعية:**
 - تنظيم النسخة السادسة من تظاهرة Morocco Awards التي تقيم وتكافئ العلامات المغربية المتميزة؛
 - إحداث شبكة نماذج من أجل مصاحبة الشركات الصغيرة والمتوسطة المبدعة للتصاميم التي من شأنها استعمال نظام الرسوم والنماذج الصناعية؛
 - تنظيم ستة دورات تكوين في إطار الأنشطة التي تشرف عليها الأكاديمية المغربية للملكية الفكرية والتجارية بقيادة 184 مشاركا؛
 - إعطاء الإطلاقة للعمل بنسخة جديدة للبراية الموسمية للمكتب المغربي للملكية الصناعية والتجارية للعمل بنسخة جديدة للبراية الموسمية للمكتب المغربي للملكية الصناعية والتجارية المرتبطة بالجامعات ومراكز البحث لا سيما من خلال شبكة مراكز المعلومات التكنولوجية (TISC).
- **أنشطة التعاون الدولي:**
 - مواصلة أنشطة التعاون الدولي لا سيما مع المنظمة الأوربية للملكية الفكرية OAPI (17 بلد)، المكتب الأوروبي للبراءات (OEB)، المكتب الصيني للملكية الفكرية (SIPO)، والهيئة الفلسطينية المكلفة بالملكية الصناعية...؛
 - التوقيع على اتفاق تعاون بين اللجنة الوطنية للملكية الصناعية ومكافحة التزييف (CONPIAC) واللجنة الوطنية لمكافحة التزييف الفرنسية (CNAC) لتعزيز آليات مكافحة التزييف على المستوى الوطني، الإقليمي والدولي.
- **حملة المستهلك ومراقبة الأسواق:**
 - قامت الوزارة على خلال سنة 2015، بإعداد مشروع القرار المشترك مع وزارة العدل والمتعلق بتحديد كيفيات الحصول على الإذن الخاص بالتقاضي بالنسبة لجمعيات حماية المستهلك.
 - كما تم وضع برنامج لدعم الحركة الاستهلاكية خصصت له ميزانية تقدر بـ10 ملايين درهم، والتي تهدف إلى تمويل بعض الأنشطة والمشاريع المتعلقة بالتهوض بالثقافة الاستهلاكية وحماية حقوق المستهلك وذلك في إطار اتفاقيات تعاون بين الدولة وقبدراليات أو مجموعات حماية المستهلك.

- في يوليوز 2015. ونهيم هذا العرض دعم الاستثمار المنتج للنمو وكذا دعم الابتكار ودعم التقني من أجل إعادة الهيكلة وتحسين القدرات والولوج إلى الأسواق وجذب رؤوس الأموال.
- كما تميزت سنة 2015 بمواصلة برنامج "امتياز" والذي يهدف إلى مواكبة الاستثمار المادي للمقاولات الصغيرة والمتوسطة، حيث بلغ عدد المشاريع في طور الدراسة ما مجموعه 140 مشروع باستثمار تقريبي يقدر بـ 3 مليارات درهم. فضلا عن عرض لمواكبة الاستثمار غير المادي للمقاولات الصغيرة جدا والمقاولات الصغرى والمتوسطة (الدعم التقني والابتكار والخبرة والتطور الرقمي).
- **التهوض بالمقاولات الصغيرة جدا وإعادة تنظيم القطاع غير المهيكل:**
 - إعادة تنظيم القطاع غير المهيكل:
- تميزت سنة 2015 بالمصادقة على القانون رقم 13-114 المتعلق بنظام المقاول الذاتي ونشر المرسومين التطبيقيين المرتبطين به المتعلقين بالجنة الوطنية للمقاول الذاتي والسجل الوطني للمقاول الذاتي.
- كما تم إطلاق عملية تجريبية، في يونيو 2015، تستهدف إجراء التنسيق والتفاعل بين الفاعلين في المشروع (إيريد المغربي، الإدارة العامة للضرائب ومغرب المقاولات).
- **التهوض بالمقاولات الصغيرة جدا:**
 - تم الإعلان عن المتعلقة بدعم المقاولات الصغيرة جدا أعداد عرض مندمج وتحديد الشركاء المحتملين في مجال المواكبة لإصالة إلى انطلاق عمليات لائحة وكذا تهيئة المبادرات في مجال دعم الإنتاج والرقمنة. وفي هذا الإطار، تميزت سنة 2015 بإعداد وإطلاق البرامج التالية:
 - ✓ عدد المشاريع في طور الدراسة: 120 مشروع؛
 - ✓ استثمار تقريبي: 700 مليون درهم.
- عرض "تحفيز" لمواكبة المقاولات الصغيرة جدا في ميدان الدعم التقني والخبرة والتطور الرقمي من خلال محطات تنمية؛
- انطلاق شراكات تستهدف مواكبة المقاولات الصغيرة جدا (مركز الميسورين الشباب CID وMorocco CEED).
- **الملكية الصناعية والتجارية:**
 - **العلامات التجارية:**
 - متوسط معدل النمو: 0.8%؛
 - مجموع العائلات: 11.865 طلبا، منها 6.234 طلبا من أصل أجنبي؛
 - متوسط معدل النمو للعائلات من أصل مغربي: 0.4%.
 - **براءات الاختراع:**
 - عدد العائلات: 1.120 طلبا؛
 - متوسط معدل النمو: 2.4%؛
 - متوسط معدل النمو للطلبات من أصل مغربي: 27.8%.
 - **الأسماء التجارية المرتبطة بتويا إنشاء المقاولات:**
 - وصل عدد مجموع الأسماء التجارية المرتبطة بتويا إنشاء المقاولات إلى 67458 في مئتم سنة 2015 منها 8244 شعار؛
 - متوسط معدل النمو: 2.1%.
 - **إنشاء المقاولات الأشخاص المعنويون:**
 - وصل عدد المقاولات الأشخاص المعنويون إلى 36.546 مقاول؛

- تنظيم 13 دورة للتكوين في مجال المواصفات المتعلقة بأنظمة التبريد الفائقة أكثر من 120 شخصا وتأهيل مكوّنين جدد في هذا المجال العمل لحساب المعهد المغربي للتقييس؛
- إعداد وتوزيع وثائق ومطويات وملصقات جديدة لنشر التوعية بأهمية التقييس والأنشطة ذات العلاقة؛
- طبع وتوزيع دليل لاستعمال المواصفات القياسية في الصناعات الموسمية ومجموعتين للمواصفات المغربية؛
- تنظيم ثلاث ملتقيات حول المواصفات وشهادة المطابقة؛
- نشر بيانات في الصحافة وإجاز استشارات مع الصحافة الوطنية والأجنبية؛
- إطلاق مشاريع جديدة للتعاون تهدف إلى تقديم الدعم التقني للمعهد المغربي للتقييس وإلى تشجيع استعمال المواصفات الدولية؛
- المشاركة في الجمعيات الموسمية والأعمال التقنية للمنظمات الدولية والإقليمية للتقييس؛
- استقبال وفود أجنبية وتطوير التعاون مع أجهزة أجنبية للتقييس.

• الأنشطة الجوهريّة:

- إعداد وتحسين العقود البرمجة بين المصالح الخارجية والإدارة المركزيّة:
- في إطار تعزيز توقيع المتدريين الإقليميّة للصناعة والتجارة على الصعيد المحلي، عرفت سنة 2015 إعداد عقود برامج بين المصالح الخارجية والإدارة المركزيّة تمّ من خلالها تحديد الأهداف التي ينبغي تحقيقها من طرف هاته المتدريين من جهة، والموارد الموضوعية وهن إشارتها من طرف الإدارة المركزيّة من جهة أخرى. وتشمل العقود بالإضافة إلى الأهداف البرمجة برسم سنة 2015، رؤية عن الأهداف المرتققة برسم سنة 2016. وتخص الإشارة إلى أن هاته العقود تعتمد في إعدادها على مبدأ التفاوض لتحقيق التوازن بين الموارد والأهداف.

■ تتبّع منحدرات المصالح الخارجية بطريقة منتظمة ومستمرة في إطار البرنامج التعاقدية:

يتمّ تتبّع إنجازات المتدريين الإقليميّة والإدارة المركزيّة في إطار البرنامج التعاقدية من خلال دراسة حصيلة المنجزات الواردة من طرفها. واعتمادا على هاته المعلومات يتمّ:

- تقييم حصيلة الإنجازات؛
- عرض الإشكاليات التي تعوق تحقيق الأمل للأهداف.

■ إعداد تقرير للرسائل الموجهة لمختلف الجهات:

تمّ خلال سنة 2015، إعداد تقرير للرسائل الموزعة لمختلف جهات المملكة على شكل 29 وثيقة تشمل على معلومات عامة عن المنطقة التي تدخل في النطاق الجغرافي لعمل المتدريين، مميزات وإمكانياتها، قطاعي التجارة والصناعة بها... الخ.

■ تقرير حول تدبير المتدريين للعقد البرمجة:

تمّ إعداد تقرير حول تدبير المتدريين لمواردها قصد تقييم العقود البرمجة بداية سنة 2015، وذلك انطلاقا من دراسة 29 تقرير يتوصل بها القسم سنويا من طرف مصالح الخارجية. مما يسمح بتكوين رؤية واضحة عن مدى تتبّع الإنجازات المنوطة مع الإنجازات المحصل عليها.

- إنجاز دراسة لإعداد تصور جديد للمصالح الخارجية لوزارة الصناعة والتجارة والاستثمار والاقتصاد الرقمي؛

قامت الوزارة بالتخصيص لإجاز دراسة حول التصور الجديد لمصالحها الخارجية.

• المرصد القطاعية:

- المرصد المغربي للصناعة:

تتجلى حصيلة سنة 2015 للمرصد المغربي للصناعة في إجاز البحث السنوي حول الصناعات التحويلية (Enquête Annuelle sur les industries de Transformation).

وفي إطار إعلام وتحسيس المستهلك بحقوقه وإعلام القاطنين الاقتصاديين برواجبتهم في مجال الاستهلاك، قامت الوزارة بتنظيم الأيام الوطنية للمستهلك بمشاركة مع جمعيات حماية المستهلك من 9 إلى 13 مارس 2015 تحت شعار: "اعرف حقوقك للأفراح كلها".

كما وصلت الوزارة للتعريف بالولاية الإلكترونية الخاصة بالمستهلك "خدمة المستهلك". ومن أجل ضمان التنفيذ الفعلي للتعاون رقم 31,08، صلت الوزارة على إطلاق عدة عمليات المراقبة. وفي إطار التعاون مع الاتحاد الأوروبي، يستفيد المغرب من برنامج توعية مع فرنسا و بلجيكا مما سيمكنه من الاستفادة من خبرتها في هذا المجال.

وفيما يخص المتورطين فيها، تمّ خلال سنة 2015 دراسة 68 ملقا من أجل منح وتقييم صلاحية الرخص حيث أسفرت عن منح 23 رخصة لبيانات من أجل مزاولة صناعة واستيراد وإصلاح وتركيب المقاييس وجديد 17 ترخيص لإصلاح وتركيب واستيراد آلات تسجيل السرعة والمسافة المقطوعة ووقت السباق "كرونوتاكغراف"، وكذا دراسة ملف واحد يتعلق بطلب ترخيص لمزاولة مراقبة عدادات الماء وعدادات الطاقة الكهربائية. كما أسفرت عمليات مراقبة آلات القياس على تحصيل مداخيل قدرها: 7.775.480,00 درهم مسجلة ارتفاعا بنسبة 28,26% بالنسبة لسنة 2014.

وفي إطار مراقبة الجودة والسلامة في المعاول، قامت الوزارة بتنظيم الدورة 19 للأسبوع الوطني للجودة عبر عدة مدن من المملكة والدورة العاشرة لمنتدى السلامة والدورة الثامنة عشرة للجائزة الوطنية للجودة والدورة 12 لجائزة السلامة بالإضافة إلى المشاركة في عدة ملتقيات ومعارض متخصصة.

وقد يتلاقى برنامج اعتماد هيئات تقييم المطابقة، فقد تمّ منح اعتمادات لفائدة 90 هيئة تقييم مطابقة معتمدة. كما عرفت سنة 2015 أيضا:

- إعداد ملف ترشيح النظام المغربي للاعتماد ليصبح من الموقعين على اتفاقيات الاعتراف داخل التعاون الأوروبي للاعتماد؛
- إعداد ملف ترشيح النظام المغربي للاعتماد للمضوية داخل المنتدى العالمي للاعتماد والحصول على المضوية؛
- تنظيم المنتدى الرابع للتشويق بين المقيمين والخبراء التقنيين للاعتماد؛
- الاحتفال باليوم العالمي الثامن للاعتماد.

• أنشطة التقييس: المعهد المغربي للتقييس:

- اعتماد أكثر من 1000 مواصفة قياسية بما فيها حوالي 500 مواصفة قياسية متطابقة مع المواصفات الأوروبية و 200 صيغة جديدة لمواصفات معتمدة سابقا؛
- إعداد ونشر قواعد جديدة لإشغال اللجان التقنية المكلفة بإعداد المواصفات القياسية؛
- منح حوالي 40 شهادة جديدة للمطابقة للمواصفات المغربية وإجاز أكثر من 200 عملية تتبّع مراقبة أو تجديد شهادة المطابقة للحاصلين عليها سابقا، وكذا وضع ستة أنظمة جديدة لشهادة المطابقة للمواصفات الوطنية؛
- تأهيل النظام الوطني لشهادة المطابقة لأنظمة التبريد وجعله مطابقا للمعيار الدولي ISO/IEC 17021 المحدد لشرط اشتغال أجهزة منح شهادة المطابقة؛
- الاعتراف الرسمي بعلامة حلال المغربية من قبل السلطات الماليزية المختصة؛
- تنظيم الدورة الثانية لمنتدى حلال المغرب والتعريف بعلامة حلال الوطنية بمناسبة التظاهرات الدولية للمنظمة بأسيا وأوروبا والشرق الأوسط حول موضوع تجارة المنتجات الحلال؛
- الإجابة على أكثر من 10000 طلب للمعلومات حول المواصفات والأنشطة ذات العلاقة الواردة من مختلف القاطنين الاقتصاديين؛

✓ عقد اجتماع اللجنة الاستثمارات برئاسة السيد رئيس الحكومة توج بالمصادقة على 9 اتفاقيات الاستثمار و 7 ملاحق لاتفاقيات الاستثمار وطلب واحد لمستثمر.

○ الاقتصاد الرقمي

• تطور الهياكل القطاع، الهدف الثابت والاترنيبت:

عرفت حظيرة الهياكل الثابت تراجما بنسبة 12,42%، حيث بلغ عدد المشتركين 2336 038 مشتركا عند نهاية يونيو 2015 مقارنة مع نفس الفترة من سنة 2014.

في حين عرفت حظيرة الهياكل المتقل نمو ملحوظ مع نهاية الفصل الثاني من سنة 2015 حيث بلغ عدد المشتركين 43 010 336 مشتركا، مع تراجع طفيف بـ 0,66% مقارنة مع نفس الفصل من سنة 2014. هذا، وبلغت حظيرة أسماء نطاق الأترنيبت «.ma» 57.129، إلى منت 2015، مسجلة بذلك نسبة نمو قدر بـ 8,08% مقارنة مع 2014.

وفيما يتعلق بحظيرة سوق الأترنيبت، فقد بلغت 14 مليون مشتركا عند منت 2015، مسجلة ارتفاعا بنسبة 44.34% مقارنة مع منت 2014.

• رقم معاملات قطاع الاتصالات:

وصل رقم معاملات قطاع الاتصالات 32 مليار درهم في نهاية سنة 2015. كما عرفت أسعار خدمات الأترنيبت تراجما هي الأخرى، إذ عرف متوسط الفاتورة الشهرية لكل زبون بشبكة الأترنيبت انخفاضا قدر بنسبة 11,54%، حيث انقل المتوسط الشهري للفاتورة من 26 درهما (بون احتساب الرسوم) في سنة 2015، إلى 23 درهما (بون احتساب الرسوم) خلال 2014.

• تكنولوجيا المعلومات والاتصال والثقة الرقمية:

- ✓ توقيع اتفاقية تعاون بين المغرب والهند لإقامة مركز تدريب متخصص في تكنولوجيا المعلومات والاتصال. وذلك بمقر المعهد الوطني للبريد والمواصلات؛
- ✓ الاستراتيجية الوطنية للانتقال إلى IPv6: تطوير موقع انترنت للتعريف بهذه الاستراتيجية؛
- ✓ التقييس: تم اعتماد 7 معايير للتقييس و 18 آخرين في طور الاعتماد؛
- ✓ متابعة العمل على الترويج لعلامة الثقة الخاصة بموقع المتاجرة على الخط؛
- ✓ تتبع الدراسة المتعلقة بتطوير التجارة الإلكترونية في إطار برنامج "إيجاج الوضع المتقدم مع الاتحاد الأوروبي؛
- ✓ دعم المبادرات والأنشطة التي تهدف إلى تنمية الثقة الرقمية وتطوير التجارة الإلكترونية؛
- ✓ تحسين محتوى بوابة أمن نظم المعلومات؛
- ✓ المشاركة في إعداد قرارات وتوصيات اللجنة الاستراتيجية لأمن نظم المعلومات؛
- ✓ المشاركة في إعداد مشروع لحماية نظم معلومات البنيات التحتية ذات الأهمية الحيوية؛
- ✓ مواصلة تنفيذ التوجيهات الوطنية لأمن نظم المعلومات على مختلف المبادرات والمؤسسات الخاصة لمصايبه الوزارة؛
- ✓ إنجاز عمليات تحقيق داخليه لأمن نظم المعلومات التابع للوزارة؛
- ✓ السهر على تنفيذ توصيات عملية التدقيق الأمني لنظام معلومات الوزارة المنجز من طرف مركز البنية والاصد والتصدي للجهات المعلوماتية (maCERT)؛
- ✓ تحسين موظفي الوزارة على بعض المسائل المتعلقة بأمن نظم المعلومات والجريمة الإلكترونية؛
- ✓ المساهمة في إعداد مشروع الخطة الرئيسية لنظام معلومات الوزارة؛
- ✓ التصغير لوضع مصلحة خاصة بأمن نظم المعلومات على مستوى الوزارة (RSSI)؛
- ✓ المساهمة في دراسة وإعادة التصوص القانونية المتعلقة بأمن نظم المعلومات والجريمة الإلكترونية؛

■ المرصد المغربي لتكنولوجيا المعلومات والاتصال:

عرفت سنة 2015 إنجاز المشاريع التالية:

- إنجاز المسح الأول على الصعيد الوطني حول أداء قطاع صناعة تكنولوجيا المعلومات والاتصال؛
- تعيين منظومة مؤشرات شركاء المرصد المغربي لتكنولوجيا المعلومات والاتصال؛
- تطوير البوابة الإلكترونية للمرصد المغربي لتكنولوجيا المعلومات والاتصال (OMTIC).

■ المرصد المغربي للتجارة والتوزيع:

- واصلت الوزارة تنفيذ مخطط تقويم المرصد المغربي القطاعي التجارة والتوزيع بالعمل على التحسين، بعمية مكاتب الراسات المنتجة عبر طلبات العروض، لإجراء دراسات ميدانية خاصة بالقطاع.
- منظومة البنية والاصد الاستراتيجي والثكاء الاقتصادي لقطاعات الصناعة، التجارة والتوزيع وتكنولوجيا المعلومات والاتصال:

لأجل تطوير تقنيات الرصد المعتمدة، قامت الوزارة بإنجاز دراسة لإحداث منظومة البنية الاستراتيجية والثكاء الاقتصادي الخاصة بقطاعات الصناعة والتجارة والتوزيع وتكنولوجيا المعلومات والاتصال، التي مكنت من متابعة الإجازات التالية:

- تحديد المجالات اللزوم ترقيتها؛
- إغناء و توسيع قائمة المجالات اللزوم ترقيتها وخطة البحث؛
- تحديد النشرات الواجب إتباعها.

■ التعاون وتبادل الخبرات:

تم الانطلاق الرسمي لبرنامج التعاون مع الوكالة الكورية للتعاون الدولي وكذا صياغة خطة تنفيذ هذا البرنامج الذي يمتد حتى نهاية 2018.

○ دعم الاستمطل

- ✓ ترويج المغرب كوجهة للاستثمارات، من خلال المشاركة (و/أو التنظيم) في 18 نظامرة دولية للترويج بها فيها:
 - ✓ الملتقى السنوي للاستثمار بدني؛
 - ✓ ملتقى بورجه بباريس؛
 - ✓ حملة ترويجية بالصين؛
 - ✓ حملة ترويجية باليابان.
- ✓ تنظيم العشرات من الزيارات (زيارات الوفود) الفائزة صحفيتين و/أو مستثمرين؛
- ✓ وضع استراتيجيات رقمية جديدة الترويج المغرب؛
- ✓ استخدام منابر الشبكات الاجتماعية (Twitter، LinkedIn)؛
- ✓ تعيين دليل المستثمر وتوزيعه على سفارات المملكة بالخارج؛
- ✓ إنجاز بوابة القارات للشركات بالمغرب؛
- ✓ تنظيم 130 لقاء عمل ثنائي بين ممثلي الوكالة والمستثمرين الاجانب؛
- ✓ مواكبة وتحقيق إنجاز 8 مشاريع للاستثمار الاجنبي في المغرب، باستمطل فاق 90 مليون أورو والتي من شأنه خلق 2600 منصب شغل؛
- ✓ التعاقد مع 5 وكلاء تجاريين؛
- ✓ عقد 12 اجتماع للجنة التقنية للإعداد والتتبع والتي تم خلالها دراسة 16 مشروعا استثماريا، 8 مشاريع ملحة لاتفاقيات الاستثمار و 4 طلبات للمستثمرين؛

5.3- السياحة

بلغت اللقائات المنجزة خلال السنة المالية 2015 من طرف وزارة السياحة ما مجموعه 729,82 مليون درهم وهو ما يمثل نسبة 82,45% مقارنة مع الإحصاءات الموضوعة رهن إشارة هذه الوزارة وذلك كما هو مفصل في الجدول التالي:

بالدرهم		بالدينار		بالدينار	
الإحصاءات المنجزة في الإحصاءات المنجزة في الإحصاءات المنجزة في الإحصاءات المنجزة في الإحصاءات المنجزة في	الإحصاءات المنجزة في الإحصاءات المنجزة في الإحصاءات المنجزة في الإحصاءات المنجزة في الإحصاءات المنجزة في	الإحصاءات المنجزة في الإحصاءات المنجزة في الإحصاءات المنجزة في الإحصاءات المنجزة في الإحصاءات المنجزة في	الإحصاءات المنجزة في الإحصاءات المنجزة في الإحصاءات المنجزة في الإحصاءات المنجزة في الإحصاءات المنجزة في	الإحصاءات المنجزة في الإحصاءات المنجزة في الإحصاءات المنجزة في الإحصاءات المنجزة في الإحصاءات المنجزة في	الإحصاءات المنجزة في الإحصاءات المنجزة في الإحصاءات المنجزة في الإحصاءات المنجزة في الإحصاءات المنجزة في
الإحصاءات المنجزة في الإحصاءات المنجزة في الإحصاءات المنجزة في الإحصاءات المنجزة في الإحصاءات المنجزة في	الإحصاءات المنجزة في الإحصاءات المنجزة في الإحصاءات المنجزة في الإحصاءات المنجزة في الإحصاءات المنجزة في	الإحصاءات المنجزة في الإحصاءات المنجزة في الإحصاءات المنجزة في الإحصاءات المنجزة في الإحصاءات المنجزة في	الإحصاءات المنجزة في الإحصاءات المنجزة في الإحصاءات المنجزة في الإحصاءات المنجزة في الإحصاءات المنجزة في	الإحصاءات المنجزة في الإحصاءات المنجزة في الإحصاءات المنجزة في الإحصاءات المنجزة في الإحصاءات المنجزة في	الإحصاءات المنجزة في الإحصاءات المنجزة في الإحصاءات المنجزة في الإحصاءات المنجزة في الإحصاءات المنجزة في
نسبة الأجزاء	31/12/2015	31/12/2015	2015	174 894 000,00	174 894 000,00
1/2	2	1	سنة	90 067 000,00	90 067 000,00
% 93,24	163 069 828,85	174 894 000,00	% 93,24	90 067 000,00	90 067 000,00
% 98,21	88 452 533,18	90 067 000,00	% 98,21	458 677 000,00	458 677 000,00
% 79,66	420 951 556,20	528 452 680,42	% 79,66	723 638 000,00	723 638 000,00
% 84,76	672 473 918,23	793 413 680,42	% 84,76	46 795 000,00	46 795 000,00
% 76,47	44 041 294,50	57 589 719,44	% 76,47	17 000 000,00	17 000 000,00
% 38,97	13 307 154,23	34 146 132,96	% 38,97	63 795 000,00	63 795 000,00
% 62,51	57 348 448,73	91 735 852,40	% 62,51	0,00	0,00
% ---	0,00	0,00	% ---	0,00	0,00
% ---	0,00	0,00	% ---	0,00	0,00
% 82,45	729 822 366,96	885 149 532,82	% 82,45	787 433 000,00	787 433 000,00

تتألف أهم الانجازات المحققة خلال سنة 2015 فيما يلي:

○ الإجازات الرئيسية المدبرية الإستراتيجية والتعاون

● دراسات حول التأثيرات الاقتصادية والإحصائية:

- دراسة حول تتبع الطلب السياحي-المقيمين:- تهدف إلى تزويد القاطنين السياحيين في القطاعين العام والخاص بنظام للبيظة يساعد في عملية اتخاذ القرار يعتمد على الآلة لرصد وتحليل المعطيات على الصعيد الوطني والجهوي؛
- دراسة حول تتبع الطلب السياحي-غير المقيمين:- تهدف الدراسة إلى التعرف على هوية وسلاسلات السياح غير المقيمين بالمغرب، بالإضافة إلى تحديد نقاطهم حسب نمط الاستهلاك لتقييم مساهمة السياحة في التنمية الاجتماعية والاقتصادية وتتبع رضا السياح.
- دراسات إستراتيجية:
 - دراسة من أجل تحديث نظام البيظة الإستراتيجية بقطاع السياحة: تهدف الدراسة إلى تزويد القاطنين السياحيين في القطاعين العام والخاص بنظام للبيظة يساعد في عملية اتخاذ القرار يعتمد على الآلة لرصد وتحليل المعطيات على الصعيد الوطني والجهوي.
 - التحليل والنشر:
 - التليل السنوي للإحصاء: الحصيلة السنوية لإداء النشاط السياحي التي تهدف إلى تحليل المناخ الاقتصادية والمرض ونسبة ارتداد الفنادق وعدد السياح الوافدين وبيانات السفر؛
 - دليل السياحة في أرقام؛
 - تقرير وقياس تتبع الطلب السياحي: تحليل معمق لتوجهات الطلب السياحي الدولي في المغرب ورضا السياح غير المقيمين.
- أنشطة في إطار التعاون:

✓ دعم المبادرات والأنشطة المتعلقة بأمن نظم المعلومات ومكافحة الجريمة الإلكترونية والمشاركة في الندوات والمؤتمرات المتعلقة بهذا المجال.

● الحكومة الإلكترونية:

- ✓ وضع منظومة لتدبير الأمانة البرلمانية؛
- ✓ النشر عبر الخط للإعلانات في الجريدة الرسمية؛
- ✓ مواصلة تطوير التطبيقات الخاصة بالهاتف المحمول لتتبع خدمات الحكومة الإلكترونية.

● مشاريع في طور التعميم:

- ✓ نظام إدارة التعليم المدرسي مسار؛
- ✓ الشبكات الإلكترونية طلب لائق وثائق الحالة المدنية. تتوفر هذه الخدمة بأكثر من 179 جماعة حضرية وقرية؛
- ✓ خدمة طلب السجل العملي المتوفرة ب 11 محكمة؛
- ✓ وضع وتتبع الشكايات عبر الخط، وهو نظام متوفر في 11 ادارات عامة؛
- ✓ اخذ المواعيد عبر الخط، وهو نظام متوفر في 11 مستشفى جهوي.

● مشاريع في طور الانجاز:

- ✓ احدات قاعدة الربط البيئي للإدارات، والتي سيتمكن من التنسيق بين الإدارات في إطار تنفيذ الخدمات العمومية للترقق وتقلدي إبلاء هذا الأخير بوثائق وثبائات تشمل له من لادن إدارات أخرى، احدات الشركات عبر الخط.

● قطاع الاتصالات:

- ✓ مواصلة تحفيز انخفاض أسعار خدمات الاتصالات؛
- ✓ انجاز حملات مراقبة جودة الخدمة للتحقق من مؤشرات جودة خدمة الشبكات العامة للمواصلات على الصعيد الوطني؛
- ✓ فتح ترخيص لإقامة واستغلال شبكات الجيل الرابع، وشبكات الاتصالات عبر الأقمار الصناعية VSAT؛
- ✓ مواصلة تطوير شبكات الاتصالات من نوع WIFI ذات استعمال خارجي من قبل المستهلكين؛
- ✓ مواصلة إقامة مشاريع نموذجية للقيام بالبريد الإلكتروني لغاية المنازل من طرف المستهلكين؛
- ✓ مواصلة انجاز برنامج «PACTE» 95,1% منطقة مغطاة بخدمات الاتصالات و 3,6% من المناطق في طور التغطية، في حين 1,3% من المناطق المتبقية تعاني مشاكل مرتبطة بالكهرباء، حيازة الأرض، اندحام مسر أو غير أهلة بالسكان.

● قطاع البريد:

- ✓ مواصلة توسيع وتحديث شبكة وكالات بريد المغرب: 8 وكالات برية جديدة، حيث وصل العدد الإجمالي إلى 1834 وكالة؛
- ✓ تحديث الحكامة عن طريق اطلاق مشاريع توحيد المقاييس المحاسبية (IFRS)؛
- ✓ تطوير خدمات ذات القيمة المضافة وتحسين جودة الخدمات المقدمة؛
- ✓ تطوير الأنشطة الرقمية المنتجة القيمة المضافة المستدامة؛
- ✓ تحسين وثقوية مهنية النخبة التقنية في إطار مواكبة استراتيجيّة الحكومة "المغرب الرقمي" على الصعيد الوطني والجهوي؛
- ✓ اطلاق مشروع المخطط المنمّج لتطوير البريد (PIDEP) في إطار التعاون مع الاتحاد البريدي العالمي.

م مشروع اكتشاف المهن في الطبخ والإطعام في التعليم الأولي (تحديد المؤسسات: مراكش

وفاس وبلورة المناهج التربوية)؛

دراسة توسيع قاعد التكوين في هذا المستوى بمؤسسات تكوينية أخرى تابعة لوزارة السياحة.

تطوير التكوين بالتدرج داخل العقارة-التجربة الأولى مع الاتحاد الوطني لهيئات المنازل العالمية التوريق؛

بلورة عقد برنامج في القطاع السياحي بناء على الاستراتيجية الوطنية لتطوير التكوين المهني 2011-2015؛

إحداث علامة التميز والمصادقة عليها من لدن القطاعات والشركاء المعنيين؛

فتح والإعلان و تلقي العروض من المؤسسات الراضية في الإخراط في التميز؛

الحصول على شارة التميز في التكوين التقني والسياحي بمعد التكنولوجيا التطبيقية التقني والسياحي بالمحدية وملحها أربع مؤسسات تكوينية بمكتب التكوين المهني وإنعاش التعمل (2) والقطاع الخاص (2)؛

بداية العمل في مشروع إعادة هيكلة 3 مؤسسات من أجل الحصول على شارة التميز بكل من فاس وراكدير ومراكش (هبة اليراشات البيداغوجية وتطويرها، هبة تجهيز اللبية التحتية وتحسين تقنيات الإعلام والتواصل...)

تحسين جانبية القطاع بشراكة مع المهنيين ووزارة التربية الوطنية والتكوين المهني؛

وصلات إشهارية عبر الراديو والمواقع الاجتماعية وفتح دراسة لوضع استراتيجية لتواصل في التكوين المهني السياحي والتقني؛

مراجعة دليل الوظائف والمهن ودليل المهن والكفايات في إطار التعاون مع البنك الدولي لإنهاء دراسة إحداث المدرسة العليا للتسيير التقني- مراكش؛

إطلاق مرحلة إنجاز المشروع (الجانب التقني والمالي والتربوي والموارد البشرية...)

المساعدة التقنية لأربع مؤسسات التكوين التقني والسياحي (المحدية-راكدير-مراكش-فاس انس)، وذلك في إطار عملية توسيع منجز المقاربة بالكفايات لثلاثة جميع مؤسسات التكوين التقني والسياحي في إطار التعاون المغربي الكندي (REAPC)؛

إعداد دليل خاص بتعليم اللغة العربية "جواز النجاح: الكفايات مدى الحياة في إطار التعاون مع مجموعة (SIATECH) والمؤسسة العالمية للشباب (ليرة مناهج دراسي، تكوين المكثف، مواكبة لغة الخريجين من الشباب في عالم الإنماج المهني...)

تخصيص ميزانية قدرها 3.000.000 درهم مخصصة للتكوين المستمر، وقد شملت هذه المصنص التكوينية الإدارية المركزية وكذا المصالح الخارجية.

الإجازات الرئيسية لمحورية التقنين والتطوير والجودة

• هيكلة ودعم وتأطير المهن والأنشطة السياحية:

- تحيين نظام تصنيف مؤسسات الإرواء السياحي:

المصادقة على القانون رقم 14-80 المتعلق بالمؤسسات السياحية وأشكال الإرواء السياحي الأخرى. وتجر الإشارة إلى أن هذا القانون الجديد ينص على رفع مستوى نظام وطاقم التصنيف، ويحد من بين أهم الابتكارات الرئيسية لنظام التصنيف، إحداث مفهوم إقخاص الجودة من خلال زيارات سرية يقوم بها محققون متخصصون لاسيما بالنسبة للمؤسسات الفاخرة (العناق والسواهي الفخمية ودور الضيافة والرياضات والتمصبات المصنفة في درجة تفوق أو تعادل ثلاث نجوم)؛

إختيار المنظمة العالمية للسياحة بصفتها هيئة متخصصة وذات خبرة في المجال ولكونها ككتسي طابعا محايدا، كضربك الحصول على المساعدة التقنية الخارجية خلال مرحلة إعداد وإطلاق النظام الجديد للتصنيف. وقد تم وفي إطار أنشطة هذه الشركة، إنجاز 150 عملية إقخاص سري.

- في إطار التعاون المتعدد الأطراف

تنظيم المؤتمر الدولي "المبادرة الأطلسية للسياحة" بالرباط بشراكة مع منظمة السياحة العالمية (UNWTO) تحت شعار "السياحة كأداة للتقريب بين شعوب وحضارات صغرى المحيط الأطلسي"، وذلك بحضور أزيد من 300 مشارك من 45 دولة مطلة على المحيط الأطلسي، من ضمنهم 13 وزير مكلف بالسياحة؛

المشاركة في أعمال الدورة 57 للجنة منظمة السياحة العالمية لإفريقيا والدورة 21 للجمعية العامة للمنظمة بمدينة ملين بكارولينا؛

انتخاب المملكة المغربية كعضو بالمجلس التنفيذي للمنظمة السياحة العالمية وكذلك بلجنة السياحة والاستدامة لمدة أربع سنوات 2015-2019؛

تنظيم الاجتماع الأول للجنة تتبع العوارق 5+5 سياحة بمدينة المحمدية بالمغرب؛

المشاركة في الدورة 95 للجنة السياحة لمنظمة التعاون والتنمية الاقتصادية (OCDE) والدورة 96 لنفس اللجنة بباريس؛

المشاركة في الدورة 18 للمجلس الوزاري العربي للسياحة والدورة 17 لمجلسه التنفيذي بمدينة العقارفة بالإمارات العربية المتحدة.

- في إطار التعاون الثنائي

تنظيم ندوة حول السياحة لثلاثة أطر الدول الإفريقية في إطار التعاون جنوب-جنوب. حضر في افتتاح هذه الندوة كل من وزير السياحة وتظيره الإقواري بالإضافة إلى مشاركة ممثلين عن السفارات الإفريقية بالرباط؛

تنظيم ندوة حول تسيير الوجهة السياحية والإبتكار لثلاثة أطر وزارة السياحة. تم تأطير هذه الندوة التي حضرها كل من وزير السياحة ومستشارة وزارة الخارجية بجزر الكارل في جزيرة من وزارة السياحة بتبوتيفي؛

تنظيم لقاءات ثنائية، في إطار زيارات عمل للمغرب، مع كل من وزراء كوت ديفوار وغينيا وكينيا وجزر السيشيل وجمهورية كوتيفو الديموقراطية والسغال...؛

تنظيم مجموعة من التعاريف الميدانية لثلاثة أطر بعض الوزارات المكلفة بالسياحة بإفريقيا (كوت ديفوار، غينيا، مالي، انغولا، جمهورية كوتيفو الديموقراطية)؛

التوقيع على برنامج تنفيذي في المجال السياحي لسنوات 2015/2017 بين المغرب وإسبانيا على هامش الدورة 11 للاجتماع رفيع المستوى المنعقد بمدريد؛

التوقيع على اتفاقية تعاون في المجال السياحي رفيع المستوى وجمهورية البرتغال على هامش الدورة الثانية عشرة للاجتماع رفيع المستوى المنعقد بليثوية؛

تنظيم زيارة ميدانية للمغرب لثلاثة ممثلين عن الهيئة العامة للسياحة والآثار بالمملكة العربية السعودية في مجال تأهيل وتطوير المواقع الصحراوية.

○ الإجازات الرئيسية لمحورية الموارد والتكوين لسنة 2015

تتمل إنجازات مديرية الموارد والتكوين لسنة 2015 فيما يلي:

تكوين 1652 مقرب بمؤسسات التكوين المهني التابعة للوزارة و 310 طالب بالمعهد العالي الدولي للسياحة بطنجة وتخرج ما يقارب 2000 خريج؛

تكوين 10056 مقرب ما بين 2011 و 2015؛

توزيع العرض التكويني في تخصص التعميم بشراكة مع وزارة التربية الوطنية والتكوين المهني؛

إحداث باكالوريا مهنية بمراكش وفاس مع بلورة المناهج التربوية؛

إحداث مسر مهني في الثانوي الإعدادي؛

مجال السياحة المستدامة، وتوجه أيضا لكل من مهني قطاع السياحة، والمنظمات والجمعيات غير الحكومية ولكل فاعل ينشط في مجال السياحة المستدامة.

وقد شملت نسخة سنة 2015 توسيع وإثراء المواضيع الكلاسيكية، حيث أُنقِشت من 3 إلى 5 مواضيع، ويتعلق الأمر بـ:

- ✓ البيئة والتنوع البيولوجي؛
- ✓ الثقافة والموروث اللامادي؛
- ✓ الإنصاف والمساواة الاجتماعية؛
- ✓ المجال المستدام؛
- ✓ الحدث المستدام.

- تحيين الميثاق المغربي للسياحة المستدامة:

أطلقت وزارة السياحة في سنة 2015 ورش تحيين الميثاق المغربي للسياحة المستدامة. هذا الميثاق الجديد الذي استند في معظمه على التوصيات الرئيسية الصادرة عن ورشة العمل المنعقدة في مراكش بتاريخ 10 يونيو 2015، يهدف إلى وضع إطار مرجعي وأداة موحدة لجميع الأطراف الفاعلة في القطاع حول مبادئ وقم السياحة المستدامة، ويتمحور حول أربعة مبادئ أساسية:

- ✓ حماية البيئة والتنوع البيولوجي؛
- ✓ إسكامة الثقافة والموروث؛
- ✓ تحديد أولويات التنمية المحلية واحترام المجتمعات المضيئة؛
- ✓ إعطاء مبادئ النزاهة والأخلاق والمسؤولية الاجتماعية.

الإطار العملي للبرامج المتعلقة بأنماط الاستهلاك والإنتاج المستدامة (10YFP):
في إطار تفعيل برنامج السياحة المستدامة المنبثق عن الإطار العملي للبرامج المتعلقة بأنماط الاستهلاك والإنتاج المستدامة (10YFP)، لعبت وزارة السياحة في سنة 2015، بصفتها "عضوا قياديا" للبرنامج دورا رائدا في إطلاق أنشطته ولا سيما فيما يخص:

- ✓ إنجاز خطة عمل سنوية للبرنامج 2015-2016؛
- ✓ المساهمة في اجتماعات متابعة ورصد إنجاز تصاميم الأنشطة في إطار اللقاءات مع الأعضاء الرياديين الآخرين للبرنامج وكذا أعضاء اللجنة الاستشارية المتعددة الأطراف (MAC)؛
- ✓ تشييد ترشيحات شركاء جدد للبرنامج؛
- ✓ تحيين المشاريع المحورية (أو المشاريع الرائدة) ومشاريع التحفيز المؤهلة للحصول على تمويل من طرف برنامج السياحة المستدامة للإطار العملي للبرامج المتعلقة بأنماط الاستهلاك والإنتاج المستدامة (10YFP)؛
- ✓ المشاركة في الفعاليات الأولية التي تهدف إلى تنمية السياحة المستدامة بشكل عام وأنشطة برنامج السياحة المستدامة للإطار العملي للبرامج المتعلقة بأنماط الاستهلاك والإنتاج المستدامة (10YFP) بصفتها خاصة؛
- ✓ المساهمة في تنفيذ خطة عمل البرنامج، ولا سيما الإجراءات التي التزمت بها الدولة، عبر إطلاق اجراء محوري تمثل في تنظيم النسخة الأولى من اليوم الوطني للسياحة المسؤولة المستدامة.

- ورش إصلاح نظام التوزيع:

تم القيام بعمل إعدادي (مقارن) وتدريب الشركاء وتحديد الرسائل المحورية التي يمكن تمريرها...، للممارسات مع الفاعلين في المهنة بهدف تشجيع إثراك المهنيين وضمان انخراطهم في نظام التوزيع المستهدف. وقد استمرت هذه المشاورات مع المهنيين حول إصلاح نظام التوزيع في سنة 2015.

- النقل السياحي:

قامت الوزارة بإطلاق دراسة حول إحصاء باندورا لمعايير الاستثمار والاستغلال المتعلقة بتسيار النقل السياحي العملي الوطني وإرساء نظام علاقات للخدمة. وتهدف الدراسة إلى تسليط الضوء على مجال الاستثمار ومستوى النشاط ومدى تلبية القطاع سواء بالنسبة للمستثمرين المحليين أو الفاعلة في القطاع، بالإضافة إلى وضع منهجية لملاحمت للخدمة الخاصة بأرباب النقل السياحي.

- الإرشاد السياحي:

من أجل تحسين جودة خدمات الإرشاد السياحي وجعل هذا النشاط في موقع أفضل في سلسلة القيم السياحية، تم إطلاق ورش لمرجعة المهنة ترقت عنه صدور القانون رقم 05.12 المتعلق بتنظيم مهنة الإرشاد السياحي.

- تكوين أعضاء شبكة دعم المقاولات السياحية (RAET):

يهدف التكوين إلى تزويد أعضاء شبكة دعم المقاولات السياحية (RAET) بالمعارف والمهارات حول المواضيع الأساسية لمزاولة أنشطتهم كوسطاء جهويين على مستوى مندوبيات مصلحة دعم المقاولات السياحية بالإدارة المركزية. وقد استفاد 33 عضوا مؤرخين على 3 مجموعات من 15 مؤسسا للتكوين خلال الفترة الممتدة من نوفمبر 2014 إلى غاية يونيو 2015.

- "قوافل التثاقفية":

تشكل هذه القوافل جزء من نظام الدعم الإجمالي الذي أرسنه وزارة السياحة بعمية شركائها لمساعدة تثاقفية الموسسات السياحية، وذلك تماثيا مع التوجهات الإستراتيجية "أروية 2020". وقد تمت برمجة النسخة الثانية التي ركزت على قضايا السياحة الإلكترونية خلال شهر سبتمبر من سنة 2015 بكل من الدار البيضاء ومراكش، وسجلت هذه النسخة مشاركة 126 مهنيا والذين عبر 72% منهم عن رضاهم عن هذه الممارسة.

● السياحة المستدامة:

- تتبع (Monitoring) ورصد الاستدامة: نظام رصد الاستدامة:

تمت المصافاة على المرحلة الأولى المتعلقة بإدناء الدراسة المتعلقة بأعداد النسخة الأولى من التقرير العمومي للسياحة المستدامة -الجهة النموذجية مراكش- تانسيفت-الوزر. وقد تم إنجاز البحوث الميدانية وتجميع المعلومات الضرورية لجمع المؤشرات.

- الإطار القانوني للبيئة: مشروع عملية وتقييم السياحة للمناطق الحساسة والمهتمة - الموقع النموذجي - موزوكة:

تركز المرحلة الأولى على القيام بتقييم النشاط القانوني الحالي للنشاط السياحي الخاص بالبنفواك والرياضات الميكانيكية بهدف دراسة القوانين المؤطرة لهذه الأنشطة في المناطق الصحراوية-الموقع النموذجي: مزرعة التي تمت المصافاة عليه خلال سنة 2015.

- تنظيم ورش وطني تحت شعار: "السياحة المستدامة: رافعة للتنمية والتواصل على مستوى الوجهة":

نظمت وزارة السياحة بمراكش لقاء مخصصا للسياحة المستدامة تحت شعار: "السياحة المستدامة رافعة للتنمية والتواصل على مستوى الوجهة" جمع 100 مشارك من أجل تعزيز المبادرات الوطنية للسياحة المستدامة. وقد توج اللقاء بالخروج بعدة توصيات.

- تنظيم النسخة السادسة للجوائز المغربية للسياحة المسؤولة:

أطلقت وزارة السياحة في بداية سنة 2015 طلب ترشيح النسخة السادسة للجوائز المغربية للسياحة المستدامة. وتمتخ الجوائز المغربية للسياحة المستدامة كتكريم لأي مشروع أو نشاط أو مبادرة تتدرج في

6-3- الصناعة التقليدية والاقتصاد الاجتماعي والتضامني

بلغت النفقات المنجزة خلال السنة المالية 2015 من طرف وزارة الصناعة التقليدية والاقتصاد الاجتماعي والتضامني ما مجموعه 587,05 مليون درهم وهو ما يمثل نسبة 84,63% مقارنة مع الاعتمادات الموضوعة رهن إشارة هذه الوزارة وذلك كما هو مفصل في الجدول التالي:

البيانات	الإصطفات المنجزة في		الإصطفات النهائية في		الإصطفات الموقعة		البيان
	نسبة الأجزاء	31/12/2015	31/12/2015	رسم قوائم مالية سنة 2015	رسم قوائم مالية سنة 2015		
	1/2	2	1				
	97,86%	131.586.892,94	134.467.000,00				بلغت الموقوفين
	98,26%	119.909.673,31	122.037.000,00				بلغت الخدمات والطلبات المنجزة
	76,69%	331.637.169,14	432.447.770,15				بلغت الاستثمار
	84,64%	583.133.735,39	688.951.770,15				مجموع ميزانية السنة
	83,09%	2.568.260,48	3.090.825,88				بلغت الاستثمار
	82,91%	1.352.345,34	1.631.100,73				المسيرة بصورة
	83,03%	3.920.605,82	4.721.926,61				مجموع مبالغ الترقية المسيرة بصورة مستقلة
	---	0,00	0,00				بلغت الخدمات المرسدة لأول مرة كخدمية
	---	0,00	0,00				مجموع طلبات الخدمات كخدمية للترقية
	---	0,00	0,00				مجموع طلبات الخدمات كخدمية للترقية
	84,63%	587.054.341,21	693.673.696,76				مجموع طلبات الخدمات كخدمية للترقية

عمات وزارة الصناعة التقليدية والاقتصاد الاجتماعي والتضامني خلال سنة 2015 على تنمية القطاعين وتعزيز توضعهما ضمن السبج الاقتصادي الوطني، وفيما يلي جرد لأهم الانجازات:

○ قطاع الصناعة التقليدية

• الإنتاج:

فيما يتطابق بالبيانات الحقيقية، عرفت سنة 2015 تشغيل المشاريع التالية:

- ✓ مركب منطج الصناعة التقليدية ببراكين: تم إنجازه بتكلفة بلغت 12 مليون درهم. ويضم 24 محلا مهيا، قاعة للنورات، فضاءات للمرض ومرافق أخرى؛
- ✓ قرية الصناع التقليديين بدمناك: تم إنجازها بتكلفة إجمالية نامرت 7,5 مليون درهم، منها 2,9 مليون درهم كمساهمة للوزارة. وتتكون من 50 محلا مهيا، قاعة للتكوين بالتدرج، قاعة للمرض، مقصف ومرافق أخرى؛
- ✓ قرية الصناع التقليديين بأمزورن: حيث بلغت التكلفة الإجمالية للإشغال 5 مليون درهم تمت تهيئة من قبل الوزارة. وتتألف من 17 ورشة للإنتاج والبيع، قاعة للمرض، قاعة للتكوين بالتدرج، مقصف ومرافق أخرى؛
- ✓ قرية الصناع التقليدية بالذخلة: أجز هذا المشروع بتكلفة إجمالية بلغت 15,7 مليون درهم، منها مليوني درهم كمساهمة للوزارة. وتتكون من 24 محلا مهيا، قاعتين للمرض، قاعة متعددة الاختصاصات، 4 قاعات للتكوين، مقصف ومرافق أخرى؛
- ✓ إحدك قرية الفخارة بالصمالة آسفي: تم إنجاز المشروع بكلفة 5,4 مليون درهم منها مليون درهم كمساهمة للوزارة. ويضم المشروع 3 ورشات مهية، قاعة متعددة الاختصاصات، قاعة للمرض، مقصف، مكتبين ومرافق أخرى؛

- ✓ تأهل مجمع الصناعة التقليدية بالصويرة: بلغت التكلفة الإجمالية للمشروع حوالي 5,52 مليون درهم ويتكون من 12 محلا مهيا، 6 أكشاك، مركز للدعم التقني لخدمة الصياغة، مركز للدعم التقني لحثب الرعار، مركز للتكوين المهني ومرافق أخرى؛
- ✓ تأهل مجمع الصناعة التقليدية بوزارات: ويضم هذا المجمع 15 محلا مهيا، قاعتين للمرض، ومرافق أخرى؛
- ✓ قرية العداة بوزان: بلغت التكلفة الإجمالية للمركب 3,86 مليون درهم منها 1,6 مليون درهم كمساهمة للوزارة وتضم 11 محلا مهيا، قاعة للمرض، 3 قاعات للتكوين المهني، قاعتان للاجتماعات، إدارة، سكن وظيفي ومرافق أخرى؛
- ✓ مركب منطج الصناعة التقليدية بوجدة: بلغت التكلفة الإجمالية للمركب 18 مليون درهم منها 5 مليون درهم كمساهمة للوزارة. وتتألف من مقر لخدمة الصناعة التقليدية بوجدة ومقر للمبرية الجهوية للصناعة التقليدية، سكن وظيفي، قاعة للمرض، 12 محلا مهيا، 4 قاعات متعددة الاختصاصات، قاعة للتكوين، قاعة للاجتماعات ومرافق أخرى؛
- ✓ دور الصناعة بكل من زحليكة (الغميسات)، إداوكد (الصويرة) وفضاء العرض والتسويق بالريش؛
- ✓ تأهل مجمع الصناعة التقليدية بالدار البيضاء: بتكلفة إجمالية بلغت 2,38 مليون درهم. ويضم 32 محلا مهيا، قاعة للمرض، إدارة، كشك ومرافق أخرى؛
- ✓ تأهل مجمع الصناعة التقليدية بلزابل: بتكلفة إجمالية بلغت 2,96 مليون درهم. ويضم 18 محلا مهيا، إدارة، فضاء للمرض، مخزنين، مقصف، ومرافق أخرى؛
- ✓ تأهل فضاءات أخرى للصناعة التقليدية ضمن برنامج ترميم وإعادة تأهيل العناصر التاريخية للمدينة العتيقة بفاس، الذي تم التوقيع على الاتفاقية الخاصة به تحت الرئاسة الفعلية لمصاحب الجلالة الملك محمد السادس نصره الله، خاصة:
- × تأهل دار البياح عين ازليتين: بتكلفة إجمالية بلغت 16,5 مليون درهم وتضم 54 مخزنا و 236 حوضا ومرافق أخرى؛
- × تأهل دار البياح سوي موسى: بتكلفة إجمالية بلغت 26 مليون درهم. وتضم 63 مخزنا و 527 حوضا ومرافق أخرى؛
- × تأهل فندق أصطيشين: بتكلفة إجمالية بلغت 8 مليون درهم ويضم 28 محلا مهيا ومرافق أخرى؛
- × تأهل سوق الصياغين: بتكلفة إجمالية بلغت 6 مليون درهم. ويضم 18 محلا مهيا، نائورات وآبار.
- ✓ قرية الفخارة بأسفي: بلغت كلفة المشروع 52,5 مليون درهم، منها 15 مليون درهم كمساهمة للوزارة. ويضم 102 محلا مهيا، فضاء للتكوين المهني، قاعة للمرض ومرافق أخرى؛
- ✓ قرية الصناع التقليدية بيزو: تم إنجاز المشروع بكلفة 7,8 مليون درهم منها 5,4 مليون درهم كمساهمة للوزارة ويضم المشروع 10 محلات مهية التعاونية الخرفة البزوية، ورشة للخزف، ورشة للمنتجات النباتية، ورشتان لبيع المواد الأولية، قاعة للمرض، فضاء للدلالة، قاعة للتكوين المهني، قاعة للترفيه، مكاتب إدارية، مقصف ومرافق أخرى؛
- ✓ قرية الصناع التقليدية بواد لوز: بلغت التكلفة الإجمالية 5 مليون درهم، وتضم القرية 5 محلات مهية، قاعتان متعددة الاختصاصات و قاعة للمرض، أربع مآجر، قاعة للتكوين المهني، إدارة، مرافق صحية، مقصف؛

- ✓ بناء دور الصناعة بكل من: تزارين، أم القريصات، أسنح وتوسيع دار الصناعة بولاية أفران وقضاء للعرض والتسويق بالحاجب ودار التسبيح بالدار البيضاء؛
- ✓ تأهيل مجمع الصناعة التقليدية بسطات: بتكلفة إجمالية بلغت 5,5 مليون درهم، منها مليوني درهم كمساهمة للوزارة. ويتألف المشروع من 13 محلا مهنيًا، 4 دكاكين، قاعة للعرض، قاعة للمعلومات، 3 قاعات للتكوين المهني ومرافق أخرى؛
- ✓ تأهيل مجمع الصناعة التقليدية بالمعربون (القطر الثاني): في إطار تنفيذ مخطط التنمية الجوية للصناعة التقليدية بتكلفة إجمالية بلغت 3,5 مليون درهم؛
- ✓ تهيئة منطقة الأنشطة الصناعية التقليدية بجميس الزمامرة (الجديدة): تتكون من 333 بقعة أرضية ويتم إنجاز المشروع عبر أسطر، حيث تم بناء 44 محلا مهنيًا مشغلات كما تم بناء وتشغيل 40 محلا مهنيًا إيجابيًا برسوم سنة 2015؛
- ✓ بناء قرى الصناعة التقليدية بكل من: سيدي الشافي، بوعرفة، أولاد جلال، قلعة السراغنة، فم زكدي، كلميم، بن سليمان، ميبلت، مارتيل، قرية للتحار والجور بابي الجعد، قرية للتحارة بيززيت؛
- ✓ بناء المركبات المدمجة للصناعة التقليدية بكل من: الصويرة، أيت أورور وبن جريد؛
- ✓ تأهيل مجتمعات الصناعة التقليدية بكل من: تازناخت، أكادير، تامصلوحت، مكناس وسلا؛
- ✓ إعادة بناء مجمع الصناعة التقليدية بكل من: الخميسات، الروماني وأولماس؛
- ✓ إحدت فضاهات لتسويق منتجات الصناعة التقليدية بكل من المسارة، أسني، سيدي رحال، تملالت، العطارية، سيدي بوعثمان، إفران، وسيدي اسماعيل؛
- ✓ إحدت دور الصناعة بكل من: أولوز، الخنايف، سيدي بوموسى وأرزان؛
- ✓ تهيئة منطقة الأنشطة الصناعية التقليدية بالحسيمة؛
- ✓ المساهمة في برامج التأهيل الحضري لمدن فاس، سلا، الدار البيضاء وطوان (المنظر 2)؛
- ✓ بناء قرى الصناعة التقليدية بكل من: القيه بن صالح، أمزيوز، تاليوز وأركانته وتأهيل قرية الصناعة التقليدية بوحدة؛
- ✓ بناء المركبات المدمجة للصناعة التقليدية بكل من: القنيطرة وتطوان؛
- ✓ تأهيل مجمع الصناعة التقليدية بالشيدية وإعادة بناء مجمع الصناعة التقليدية بجرادة؛
- ✓ بناء فضاهات للعرض والتسويق بكل من: كلميم، الزاك، اميتانوت، أوريكا، طاطا وسيدي الحنطار؛
- ✓ إحدت دور الصناعة بكل من: برادية، القسيمة، سوق السبت أولاد نعة، تاكزيرت، فم أودي، زاوية الشيخ، تيزي نسلي، أسفي، سيدي احسان وبنو؛
- ✓ تهيئة منطقة أنشطة الصناعة التقليدية بكل من: العيون، كلميم، العطارية، تملالت، سيدي رحال، قلعة السراغنة وبن جريد.
- مواكبة المقاولات الصغرى والمتوسطة:

في إطار ورش دعم المقاولات الصغرى والمتوسطة بقطاع الصناعة التقليدية، تم خلال سنة 2015 القيام بالعمليات التالية:

- ✓ وضع عروض خدمات من الدعم والمواكبة لتطوير تافسيمة مقاولات الصناعة التقليدية، وذلك عبر مساهمة الولاية عن طريق مغرب المقاولات (الوكالة الوطنية للعرض بالمقولة الصغرى والمتوسطة سابقا) في تمويل الاستثمارات المادية والغير مادية الخاصة بتأهيل مساهمة القيمة المقولة وذلك على المستويات التالية:
- ↳ تسريع تافسيمة المقاولات الصغرى والمتوسطة والصغيرة جدا عبر ترقية تافسيمةا وتسريع وثيرة نمو المقاولات؛
- ↳ تنمية البعد المقاولاتي بقطاع الصناعة التقليدية عبر ادماج الحس المقاولاتي لدى الصناع التقليديين والمكترين بمؤسسات الكويزن المهني التابعة للوزارة؛

- ✓ قرية الصناعة التقليدية بتتغين: بلغت التكلفة الإجمالية للمشروع 9,3 مليون درهم منها 3 مليون درهم كمساهمة للوزارة. ويتكون المشروع من 26 محلا مهنيًا، 3 قاعات للعرض، 3 قاعات للتكوين المهني، قاعة للاجتماعات، ابارة، مقصف ومرافق أخرى؛
- ✓ قرية الصناعة التقليدية بسيدي سليمان: بلغت التكلفة الإجمالية للمشروع 5 مليون درهم منها 4 مليون درهم كمساهمة للوزارة. ويتكون المشروع من 16 محلا مهنيًا، قاعتان متعددة الاختصاصات، قاعتان للتكوين المهني، ابارة، مقصف ومرافق أخرى؛
- ✓ قرية الصناعة التقليدية بأزمور: بلغت التكلفة الإجمالية للمشروع 19,85 مليون درهم منها 5 مليون درهم كمساهمة للوزارة. ويتكون المشروع من 14 محلا مهنيًا، قاعة للعرض، 6 قاعات للتكوين المهني، مقصف ومرافق أخرى؛
- ✓ قرية الصناعة التقليدية بأفغير: بلغت التكلفة الإجمالية للمشروع 3,5 مليون منها 2,5 مليون درهم كمساهمة للوزارة. ويتكون المشروع من 19 محلا مهنيًا، قاعة متحدة الاختصاصات، ابارة، قاعة للمعلومات، قاعة للتكوين المهني، قضاء للعرض، 17 كشكا ومرافق أخرى؛
- ✓ قرية الغفارة بتعمكوت: بلغت التكلفة الإجمالية للمشروع 11 مليون درهم منها 4 مليون درهم كمساهمة للوزارة. ويتكون المشروع من 24 محلا مهنيًا، 24 دكاكنا، قاعة للعرض، ابارة ومرافق أخرى؛
- ✓ قرية كسماهة للوزارة: بلغت التكلفة الإجمالية للمشروع 11,45 مليون منها 3 مليون درهم كمساهمة للوزارة؛
- ✓ قرية الصناعة التقليدية بالحشاش: بلغت التكلفة الإجمالية للمشروع 4,3 مليون منها 2,3 مليون درهم كمساهمة للوزارة. ويتكون المشروع من 9 محلات مهنية، 11 دكاكنا، قاعتان للعرض، قاعة للاجتماعات، قاعتان للتكوين ومرافق أخرى؛
- ✓ قرية الصناعة التقليدية بآزمورة: بلغت التكلفة الإجمالية للمشروع 12 مليون درهم، منها 7 مليون درهم كمساهمة للوزارة؛
- ✓ مركب منتجع للصناعة التقليدية بأصيلا: بلغت التكلفة الإجمالية للمشروع 13,5 مليون درهم منها 4 مليون درهم كمساهمة للوزارة. ويتكون المشروع من 11 محلا مهنيًا، قاعة للعرض، 3 قاعات للتكوين المهني ومرافق أخرى؛
- ✓ مركب منتجع للصناعة التقليدية بقلمة السراغنة: بلغت التكلفة الإجمالية للمركب 9,6 مليون درهم منها 8 مليون درهم كمساهمة للوزارة. ويتكون المشروع من 30 محلا مهنيًا، قاعة متعددة الاختصاصات، مركز للتكوين المهني، مقر لخدمة الصناعة التقليدية بقلمة السراغنة، مقر للتدريب الإقليمية للصناعة التقليدية ومرافق أخرى؛
- ✓ مركب منتجع للصناعة التقليدية بيززيتية: بلغت التكلفة الإجمالية للمركب 4,2 مليون درهم منها 1,5 مليون درهم كمساهمة للوزارة. ويتكون المشروع من 30 محلا مهنيًا، قاعة متعددة الاختصاصات، قضاء للعرض، ابارة، دار الصناعة ومرافق أخرى؛
- ✓ مركب منتجع للصناعة التقليدية بوزان: بلغت التكلفة الإجمالية للمركب 15,52 مليون درهم منها 11,52 مليون درهم كمساهمة للوزارة. ويتكون المشروع من 45 محلا مهنيًا، قاعة متعددة الاختصاصات، قاعة للعرض، ابارة، مركز للتكوين المهني، (6 قاعات)، قاعة للمعلومات، مكتبة، قاعة للاجتماعات، مقصف، سكن للدارس و 3 دكاكين؛
- ✓ مركب منتجع للصناعة التقليدية بآزودانت: بلغت التكلفة الإجمالية للمركب 21,11 مليون درهم منها 13,11 مليون درهم كمساهمة للوزارة. ويتكون المشروع من 34 محلا مهنيًا، قاعتان للتكوين المهني، قاعتان للعرض، ابارة، مقصف ومرافق أخرى؛

• الدراسات القطاعية والخبرات التقنية:

- ✓ إنهاء الدراسات والخبرات الخاصة ب:
- تطوير وتحسين جودة وثقبات إنتاج الخشب بجهة مكناس تاقيلات؛
- تأهيل الزريبة القوية بإقليم الرحامنة؛
- تأهيل حرفة المصنوعات النابتية بجهة مراكش تانسيفت العوز؛
- وضع العلامة الجماعية للمصنوق المتعلقة بمنتجات خشب العرار.
- ✓ مواصلة إنجاز الدراسات والخبرات الخاصة ب:
- ترميم المنتوجات النابتية المصنوعة من أوراق الخيل "سيف الخيل" بالرشيدية؛
- تأهيل دار النباغ ببني ملال.

• الجودة والمواصفات:

- ✓ عقد عدد من الاجتماعات من أجل إعداد والمصادقة على:
 - 13 مواصفة مغربية تهم فرع الجلد؛
 - 6 مواصفات مغربية تهم فرع السج؛
 - مواصفة مغربية تهم فرع الصامات التقليدية المغربية.
- العلاقات الميزة لمنتجات الصناعة التقليدية:
 - ✓ العلاقات الميزة لمنتجات الصناعة التقليدية إلى نهاية 2015 ما مجموعه 223 مواصفة.

• تشمين منتوجات الصناعة التقليدية وحمايتها من المنافسة غير المشروعة، تم إنجاز 10 علامات التالية:

- ✓ إشارة النباغة (جلد طبيعي)؛
- ✓ إشارة الحمام المغربي؛
- ✓ زراني الأطلس (مروثة)، أيت سفروشن، أيت يوسي، زيان، بني مكيلد، بني مطير، بني وراين)؛
- ✓ الصنوعات الجلدية اتاغروت؛
- ✓ التصديق لثلاثة وحدات الإنتاج المحاطة لأنظمة استعمال العلامات الجماعية للتصديق:
 - الشارة الوطنية للصناعة التقليدية المغربية و"ليج فاس" و"أيوكان أودران" و"حرفة وزان"
 - و"زرابية أبي الجعد" و"اللغة المغربية" و"المكحلا التقليدية المغربية"؛
 - مواصلة إنجاز العلامات التالية: الشارة الجهوية للدار البيضاء الكبرى، الشارة الجهوية لسوس ماسة، صياغة الفضة بالأقاليم الجنوبية، عرار الصويرة، فخار سلا وأسفي ونامكروت وعكراش ودمتات وفاس، زراني (أمور)، بويحي، ولا بوسبع، مرابطية، بوطروش) وحليل (أمور)، الأطلس المتوسط والكلاوي) ومندبل الشمال وخنديرة الأطلس المتوسط.

• الابتكار والبحث العلمي:

- ✓ إنهاء الدراسة الخاصة بمعالجة سطح المعادن والحد من تصدعها (اتفاقية شراكة مع جامعة ابن طفيل بالقيطيف)؛
- ✓ إنهاء الدراسة الخاصة بتطوير الفن الخزفي (اتفاقية مع جامعة القاضي عياض براكش)؛
- ✓ إنهاء الدراسة الخاصة بوضع برنامج عمل لاستغلال و تثمين مادة الطين لفرع النخار بقطاع الصناعة التقليدية؛
- ✓ مواصلة إنجاز الدراسة الخاصة باستخراج المواد الطرية من النباتات الطبيعية المغربية (اتفاقية مع الدراسة العليا للصناعات السجوية والأبسة بالدار البيضاء)؛
- ✓ انطلاق الدراسة من أجل وضع برنامج ملوماتي لتطوير الفن الخزفي بقطاع الصناعة التقليدية، وفق نتائج أعمال الاتفاقية الأولى البرمه مع جامعة القاضي عياض براكش؛

➤ تجميع وتكثيف الصناعات التقليدية لتقبل الاطار الجديد "المقاول الذاتي" عبر منهجية تشاركية وإرادية مع المؤسسات المعنية وذلك من أجل تحديد فرص تكثيف المقاولين الذاتيين ومواكبتهم وتاطيرهم لضمان نجاحهم في هذا الإطار.

✓ إعداد اتفاقية إطار مع مغرب المقاولات تهم مواكبة المقاولات الصغرى والمتوسطة والمقاول الذاتي في مجالات الدعم التقني ودعم الاستثمار والتكوين والتخصص؛

✓ إنجاز الدراسة المتعلقة بإحداث الخلايا الجهوية لمواكبة الصناعات الخراي لإحداث مقاولات صغرى ومتوسطة. إذ تم القيام بالخدمات التالية:

- وضع الإطار المرجعي لهذا الورش خاصة من خلال تحديد مفهوم الصناعات التقليدية ذو موهلات وتحديد الفوائد من إحداث المقاولات لإعطاء للنقطة المستهدفة؛
- المواكبة لإحداث الخلايا الجهوية، من خلال تحديد مهام الخلايا الجهوية وأهدافها وتطبيقاتها وحاجياتها من الموارد البشرية، وتكوين أعضاء الخلايا الجهوية وإعداد المساطر ونماذج الوثائق اللازمة للقيام بالمهام المحددة للخلايا؛
- مواكبة الخلايا الجهوية للشروع في التنفيذ من خلال مصاحبة الفوج الأول من الصناعات (21 صناعات وصناعة) لإحداث المقاولات حسب المساطر القانونية المعمول بها؛
- إعداد دليل لمواكبة إحداث مقاولات للصناعة التقليدية باللغتين العربية والفرنسية، وتم وضعه رهن إشارة الخلايا الجهوية وتسمية على الصناعات الخارجية للاستشارة به قصد المساهمة في توفير المواكبة عن قرب لفائدة الصناعات الخراي وحاملتي المشاريع في قطاع الصناعة التقليدية لإحداث مقاولاتهم ورفع من حجمها وتطوير نشاطها الاقتصادي.

• دعم الصناعات الخراي:

تم خلال سنة 2015، إنجاز مجموعة من عمليات الدعم همت الفروع التالية:

- ✓ فرع الخياطة بأزيلال والناصور ومراكش وطنجة وسطات وورزازات وبني ملال؛
- ✓ فرع السج بالناصور ومراكش وسطات والدار البيضاء وورزازات وأسفي؛
- ✓ فرع الفخار ببني ملال وأسفي وسلا؛
- ✓ فرع الحجارة بالمصنعية والصويرة؛
- ✓ فرع الحادة بمراكش؛
- ✓ فرع الطرز بالمصنعية ومراكش وطنجة وسطات وورزازات وبني ملال؛
- ✓ فرع النباغة بداردانت؛
- ✓ فرع الخيازة والحويات بمراكش؛
- ✓ فرع السحت على الحجر بداردانت؛
- ✓ فرع صناعة العناجر بقلعة مكنة؛
- ✓ فرع المنتوجات النابتية بالصويرة؛
- ✓ الدعم بالمواد الأولية الخاصة بالصياغة لفائدة الصناعات التقليدية بترانيت؛
- ✓ الدعم بوسائل الوقاية لفائدة الصناعات التقليدية لفرع الصياغة بطنجة، الخشب بكل من أكادير والصويرة والحادة بكل من طنجة وأكادير.

• مراكز الدعم التقني:

- ✓ بدء استغلال مركز الدعم التقني للصياغة بترانيت ومركز الدعم التقني للنباعة بخنيرة.
- دور الصانعة:
- ✓ تجهيز 12 دور للصانعة كما يلي: 2 بكاميم و 1 بأزيلال و 2 ببني ملال و 2 بالجاب و 2 بطاطا و 1 بطاطان و 2 بين جريب.

المكان	مساحة المعرض (متر مربع)	عدد المشاركين	المعارض التجارية
معرض مسقط الدولي	400	19	
معرض باريس الدولي	288	15	
معرض رمضان التجاري بالرباط	5000	140	
معرض رمضان التجاري بالدار البيضاء	1161	120	
معرض مرسيليا الدولي	455,5	16	
المعرض الوطني للاقتصاد الاجتماعي والتضامني	2340	130	
مهرجان الشبيح زايد التراثي	2750	35	
معرض الصناعة التقليدية لبلبلو	354	17	
المعارض الوطني للصناعة التقليدية	5000	120	
المعارض الجهوية للأسبوع الوطني للصناعة التقليدية	24000	1000	
المعارض الجهوية	54859	2092	
معرض جهوي بمناسبة الذكرى الأربعين للمسيرة الخضراء	1300	116	

وفيما يخص الأسابيع المغربية بالآخر، فقد نظمت مؤسسة دار الصانع 5 أسابيع مغربية في كل من تركيا، الكويت، الولايات المتحدة الأمريكية، الفلبين، وفرنسا. كما شاركت في الأسبوع المغربي بالمانيا الذي نظم بمشاركة مع وزارتي السياحة والتجارة الخارجية وسفارة المملكة المغربية بالمانيا بتنسيق مع وزارة الجالية المغربية وشؤون الهجرة. كما شاركت مؤسسة دار الصانع في الأسبوع المغربي ببنيني (البحر)، حيث كانت المملكة المغربية ضيف الشرف بالمعرض الدولي للسوي للصناعة التقليدية.

بالإضافة إلى تنظيم لقاءات عمل (B TO B) بين رجال الأعمال المغربية القاطنين في قطاع الصناعة التقليدية ونظر لهم الإحارئين موازاة مع مشاركة مؤسسة دار الصانع في المعرض المهني الذي تنظمه دار الصانع في فوج الثانية، الترتيب، المعامل التقليدي. وذلك بهدف إرساء شراكة قوية وتنمية التعامل التجاري والرفع من وثيرة التصدير تجاه الأسواق الشرق الأوسطية.

وفي سياق متصل، قامت مؤسسة دار الصانع بتنظيم معرض دائم بالولايات المتحدة الأمريكية على مساحة 370 متر مربع.

التواصل:

- ✓ تنظيم حملة توعوية بمناسبة شهر رمضان، بالقنوات الوطنية الأولى وميديا TV1؛
- ✓ تنظيم حملة توعوية حول معرض رمضان بالرباط على العديد من القنوات الإذاعية؛
- ✓ تنظيم حملة توعوية حول معرض "من بيتنا" على العديد من القنوات الإذاعية؛
- ✓ رعاية الأحداث البارزة من بينها: الدورة 42 لجائزة الحسن الثاني للوكراف بالكاين، الدورة 19 للقطان بمرآكش، مهرجان الفيلم بمرآكش، المعرض الدولي للكتاب بطنجة، الدورة الخامسة لمهرجان ماطا بتواهي العرائش، الدورة 95 لمهرجان حب الملوك بصفورة، الدورة الرابعة لمنتدى الأمازيغية بتزنت، مهرجان الحكايات بالرباط، مهرجان تميزار للفضة بتزنت، معرض الفرس بالجديدة؛
- ✓ تنظيم حملة توعوية حول فصل الصيف؛
- ✓ تنظيم حملة توعوية بمناسبة شهر رمضان، بالقنوات الوطنية الأولى وميديا TV1؛
- ✓ إنتاج برنامج حرفة وعناية وثقة على قناة ميديا TV1؛
- ✓ دعم برنامج صناعة بلادي على قناة 2M في نسخته الخامسة؛

- ✓ إنهاء الدراسة التقييمية لبرنامج التصاميم الذي أنجزته الوزارة لفائدة عدد من فروع الصناعة التقليدية الإنتاجية القبية، أوضع استراتيجيتها في هذا المجال؛
- ✓ تنظيم الدورة الخامسة للجائزة الوطنية لأهم الصناع خلال شهر أكتوبر 2015 بمدينة الدار البيضاء، عملا بالرسوم المتعلق بأحداث وتنظيم الجائزة الوطنية لأهم صناع، وتفيدا لبرنامج عمل الوزارة في محوره المتعلق بتشجيع الصناعات والمصانع التقليدية على الابتكار والتجديد لتأمين العمل الحرفي وتحفيز الصناع المبدعين.

• الإعلاني والتسويق والترويج:

- المشاركة في التظاهرات المنظمة في الأسواق الخارجية:
- ✓ 263 متاركا (86 مقابلة للصناعة التقليدية و177 مصنع تقليدي)؛
- ✓ 11 608 متر مربع كمساحة للمعرض؛
- ✓ أزيد من 19 بلا مستهدف؛
- ✓ 23 تظاهرة موزعة ما بين المعارض المهنية والتجارية والأسابيع الثقافية وقاعات رجال الأعمال.

- المشاركة في التظاهرات المنظمة في السوق الداخلية:

- ✓ تنظيم والمشاركة في أزيد من 69 تظاهرة؛
- ✓ 750 98 متر مربع كمساحة للمعرض؛
- ✓ 3787 مشارك.

- الترويج:

بلغ عدد المشاركين خلال سنة 2015 في المعارض المهنية، 209 عارضا على مساحة تقدر ب 7569 متر مربع موزعين على الشكل التالي:

المكان	مساحة المعرض بالمتر مربع	عدد المقالات المشاركة	المعارض المهنية
معرض نوموتكس « DOMOTEX »	737	7	
موزن إي أوبجي « Maison et Objet »	167	9	
معرض أمبيانت « Ambiente »	154	6	
معرض أوسبيتاليتي ستايل « Hospitality Style »	930	22	
بيترتي أول اسيا « Beauty Eurasia »	121	5	
إنديكس بي « Index »	470	15	
معرض فن المين بيطوكيو « Tokyo Life Style »	108	8	
معرض نيويورك الآن « New York Now »	157	7	
معرض ميزون إي أوبجي « Maison et Objet »	207	9	
فن المين الداخلي (Interior Life Style)	18	1	
من بيتنا	4500	120	

كما بلغ عدد المعارض التجارية التي نظمها أو شاركت فيها مؤسسة دار الصانع خلال سنة 2015، 45 معرضا، من بينهم 5 معارض خارج المغرب و40 معرضا داخل المغرب (5 وطنية و35 جهوية). وقد بلغ عدد المشاركين 3820 عارضا على مساحة تقدر ب 97 907,5 متر مربع موزعين على الشكل التالي:

أرساء المسار المهني بالتأهيلي الإعدادي في حرف الصناعة التقليدية بإصغاء الانطلاقية لمرحلة تجريبية مدتها ثلاث سنوات اعتباراً من الدخول المدرسي 2015-2016 في مهن الحدادة والنجارة والفضالة والعباطة بثلاث مؤسسات. وفي هذا الإطار، تم تهيئة مرصحات التكوين والحدّة البيداغوجية الخاصة بالمهن المختارة.

- تأهيل الموارد البشرية:

تم تكوين 2.525 صانعة وصانع، بنسبة زيادة بلغت % 67 مقارنة مع سنة 2014.

ومن أجل توسيع مجالات التكوين المستمر وتوزيع برامج، عملت الوزارة على إبرام شراكات فاعلة مع مختلف الهيئات المهنية والمتعددة في هذا المجال، ويتجسد ذلك من خلال:

- ✓ تنظيم 141 دورة تكوينية لفائدة 2115 صانعة في 4 مياذين وهي: ميكانيك السيارات، صيانة وصناعة المصباح، كهرباء البناء والترصيص، حيث بلغ عدد المستفيدين من هذه الدورات التكوينية خلال سنة 2015، ما مجموعه 3150 مستفيداً، تم تأطيرهم من طرف 80 مكوّناً قاراً بقطاع الصناعة التقليدية؛
- ✓ إعداد محطّات ودعائم للتكوين تأخذ بعين الاعتبار الحاجيات الملحة للصانع من أجل تنمية قدراتهم التقنية والمهنية؛
- ✓ تنظيم دورات تكوينية في مجال بيداغوجية التكوين المستمر لفائدة المكوّنين والمشرّفين على التكوين المستمر بمؤسسات التكوين التابعة للقطاع حتى يتسنى لهم الإشراف على تنظيم دورات التكوين المستمر لفائدة الصانع وفق المقاربة المنهجية المعتمدة في هذا المجال.

- محو الأمية الوظيفية:

قامت الوزارة في هذا الصدد بوضع برنامج برسم 2014/2015، بهدف إلى تكوين 2000 صانعة وصانع تقليدي شراكة مع الجمعيات غير الحكومية التي تم انتخابها في إطار طلب اقتراح المشاريع الذي سبق للوزارة أن أعلنت عنه. حيث تم تكوين 2000 صانعة وصانعة تقليدياً على مستوى 7 أقاليم برسم سنة 2015.

- دعم غرف الصناعة التقليدية:

تتفيد البرنامج تأهيل غرف الصناعة التقليدية ولتقوية دورها كفاعل في التنمية المحلية، قامت الوزارة خلال سنة 2015، بإيجاز مجموعة من التدابير والإجراءات تنكّر منها على وجه الخصوص:

- ✓ تقليص عدد غرف الصناعة التقليدية من 24 غرفة إلى 12 غرفة جوهرية تماثلها مع التقسيم الجهوي الجديد للمملكة؛
- ✓ إعداد مشروع وكالة إدارية جديدة لتتمكن هذه الغرف من الاصطلاح أكثر باختصاصاتها؛
- ✓ إعداد مشروع نظام أساسي لموظفي غرف الصناعة التقليدية.
- التدرج المهني:
- ✓ باعتماد مشروع نظام أساسي لموظفي غرف الصناعة التقليدية.
- دعم الإحصائيات والتسويق:
- ✓ باعتماد نفقات التدرج المهني برسم سنة 2015 حوالي 39.177.023 درهم، وقد عرفت انخفاضاً بنسبة %12,28 مقارنة مع السنة السابقة 2014 (حوالي 44.659.945 درهم).
- دعم الجمعيات العرفية:
- ✓ باعتماد الاعتمادات المخصصة لفائدة غرف الصناعة التقليدية لتنظيم المعارض الجهوية خلال سنة 2015 ما قدره 24.700.000 درهم، بزيادة % 16,12 مقارنة مع سنة 2014 (حوالي 21.309.763 درهم).
- دعم الجمعيات العرفية:
- ✓ في إطار الدعم الذي تخصصه الوزارة للجمعيات المهنية العاملة بقطاع الصناعة التقليدية لتعزير قدراتها خاصة الشبكية منها، تم برمجة غلاف مالي قدره 717.000 درهم كإعانة مالية لفائدة 17 جمعية حرفية.
- تعزير الإطار القانوني:

✓ مساهمة مؤسسة دار الصانع في رعاية مجموعة من الأحداث البارزة.

- المحافظة على التراث الحرفي:

تتمثل حصيلة هذا البرنامج، إلى غاية متم سنة 2015، في إنجاز عمليات الترتيب الرقفي لـ 18 حرف، من بين الحرف التي تم جردها كحرف مهددة بالانقراض، ويتعلق الأمر بحرف: الغنّيب المصمم، السروج التقليدية، الشقير والتقيب، الخزف المكناسي، الزليج التلواني، الحديد النمشقي، الجلد المشق، البادّيه، صناعة الآلات الموسيقية، الألبسة التقليدية، الحصير، المصنوعات النابتية، صناعة السطاريمة، المصنوعات الجلدية لتاغروت، نسج البروكار (الزردجان)، البناء التقليدية (الزباب المصكوك)، الطاطلوي والبادّيه النابتية. كما توجد 04 حرف أخرى في طور الإنجاز وهي في مراحلها النهائية، ويتعلق الأمر بنسج الخيام، المصنوعات الجلدية بالحوب، المصنوعات النابتية بالحوب والنسج على الغنّيب (الحداري).

بالموازاة مع عمليات الترتيب الرقفي، عملت الوزارة على إرساء مصوغات خاصة للتكوين في الحرف المستهدفة داخل مؤسسات التكوين المهني، من أجل ضمان انتقال هذا المورد عبر الأجيال. وقد عرفت سنة 2015، تنظيم المحاضرة الإفريقية حول المحافظة على حرف الصناعة التقليدية تحت شعار "حرف الصناعة التقليدية الإفريقية تراث ثقافي لا مادي يجب المحافظة عليه"، بمشاركة واسعة للمهنيين وبمضور مجموعة من الدول الإفريقية ومنظمة اليونسكو، حيث توج باصدار بيان الدار البيضاء، حول المحافظة على حرف الصناعة التقليدية الإفريقية.

- التكوين المهني:

- ✓ إحدات مركز للتدرج المهني، بتأريروت بشراكة مع قطاع التكوين المهني، بطلاقة استيعابية تبلغ 300 مقعداً بيداغوجياً؛
- ✓ بناء وتجهيز مطقتين (2) للتدرج المهني بحي المصلي وعويبات الحجاج فاس في إطار المبادرة الوطنية للتنمية البشرية؛
- ✓ إحدات مركز التأهيل المهني، بإيت باها بشراكة مع المجلس الإقليمي، لعملية لشراكة إيت باها؛
- ✓ بناء مركز التكوين والتأهيل في حرف الصناعة التقليدية بشقارون بشراكة مع مؤسسة محمد الخامس للتضامن؛
- ✓ تكوين ما مجموعه 2.152 متدرباً برسم الموسم التكويني 2014-2015؛
- ✓ تخرج ما مجموعه 634 خريجاً برسم الموسم التكويني 2014-2015؛
- ✓ مواصلة برامج تأهيل فضاءات للتكوين، من خلال إنجاز عمليات للتوسعة والإصلاح والترميم والتجهيز، تمثّلت أساساً في ما يلي:
- ✓ تأهيل مركز التأهيل المهني في فون الصناعة التقليدية بحي الرحمة سلا؛
- ✓ التسليم النهائي لأبغال توسيع وتأهيل مركز التكوين المهني بتريبت.
- ✓ مواصلة العمل بالمخطط الاستعجالي للتدرج المهني في قطاع الصناعة التقليدية، حيث تم تكوين 9440 شاباً وشابة؛ أي بنسبة إنجاز بلغت %84 مقارنة مع الهدف المسطر في المخطط برسم سنة 2015 والمتمثل في 11289 متدرج ومتخرجة. كما بلغ عدد الخريجين 4238 خريجة وخريجاً؛
- ✓ تطوير وملاءمة وتبني إرساء 25 برنامجاً للتكوين الأولي وفق المقاربة عبر اللغات؛
- ✓ إرساء 7 مقررات لفائدة المتخرجين و5 دلائل للمكوّنين، من أجل توحيد محتوى التكوين بالتدرج المهني؛
- ✓ إعداد محطّات للتكوين المستمر لفائدة الصانع الحرفيين؛
- ✓ تنظيم مجموعة من الدورات التكوينية من أجل تثقيف الثقافة المالية لفائدة المكوّنين، بلغت 234 يوم/شخص/أكوين، ليصل بذلك هذا العدد للفترة ما بين 2007-2015 إلى ما مجموعه 11.331 يوم/شخص/أكوين؛

- ✓ إنتاج أكثر من 2.5 مليون كيسا من مجموع 3 مليون كيسا؛
- ✓ توصل 72 تعاونية بجميع مستحقاتها؛
- ✓ توصل 35 تعاونية بالدفعة المالية الأولى والثانية؛
- ✓ توصل 32 تعاونية بالدفعة المالية الأولى .
- **تثمين وإعاش منتوجات وخدمات الاقتصاد الاجتماعي والتضامني:**
 - ✓ تنظيم الدورة الرابعة من الأسواق المنتقلة بمدينة مراكش بمشاركة ما يفوق 120 تعاونية وجمعية، وتهدف هذه الأسواق الى فتح أفق جديدة أمام التعاونيات وصغار المنتجين لرضن وتسويق منتجاتهم من خلال تهيئة فضاءات في المراكز الحضرية بمختلف الجهات؛
 - ✓ تنظيم الدورة الرابعة للمعرض الوطني للاقتصاد الاجتماعي والتضامني بالمعرض الدولي بالدار البيضاء، تحت شعار "جميعا من أجل اقتصاد اجتماعي وتضامني واعد"، وذلك بالتعاون وتسيق مع الشركاء والعمالين في القطاع بمشاركة 350 عارضة وعارضا يمثلون العائلات العاملة في هذا الميدان من تعاونيات وجمعيات وتماضيات ومقاولات اجتماعية؛
 - ✓ تنظيم عدة ندوات ساهم فيها خبراء من 15 دولة من أوروبا وأمريكا وإفريقيا، تناولت بالأساس الإطار القانوني الخاص بالقطاع، المبادرات وبرامج إعاش الاقتصاد الاجتماعي والتضامني، السياسات العمومية والحكمة الترابية، والشراكة والتعاون الدولي. إضافة الى ورشات التكوين التي استفاد منها ما يزيد عن 80 عارضة وعارضا؛
 - ✓ تنظيم عدة أنشطة موزاة تطلت بالأساس في إجراء فحوصات طبية لفائدة العارضات والعارضين والقيام بزيارات تضامنية من طرف فعاليات المجتمع المدني وكذا جوائز تشجيعية لفائدة العارضين؛
 - ✓ توقيع اتفاقيات الشراكة والتعاون بالمعرض الدولي بالدار البيضاء مع مجموعة من الشركاء: بريد المغرب/جمعية CARE/جمعية Soletre/مؤسسة جيدة/جمعية ساعة الفرح/جمعية الهجرة والتنمية.
- **توفير منح إيجالي للقطاع:**
 - ✓ صدور القانون رقم 112-12 المتعلق بالتعاونيات وتكوين لجنة من ممثلين عن كل من وزارة العطل والحريات ووزارة الداخلية ومكتب تنمية التعاون عهد إليها إعداد مشاريع التصوص للتطبيقية للقانون المذكور. كما تم تنظيم فائزاة للحملة الوطنية للإعلام والتثمين بالمقتنيات الجديدة لهذا القانون عبر تنظيم لقاءات جهوية بعدة مدن وبمشاركة أزيد من 120 تعاونية وجمعية في كل اقالمة؛
 - ✓ بلورة مشروع قانون رقم 11-72 المتعلق بالتجارة المنصمة، يتعاون مع مؤسسة «CLINTON GLOBAL INITIATIVE» الأمريكية؛
 - ✓ توقيع اتفاقية تعاون بين وزارة الصناعة التقليدية والاقتصاد الاجتماعي والتضامني ومنظمة الأغذية والزراعة (FAO)، تقضي بإخجاز دراسة خاصة بلورة مشروع القانون الإطار للاقتصاد الاجتماعي والتضامني يتعاون مع المنظمة المذكورة، التي ستوفر الخبرات الوطنية والدولية اللازمة لوضع مشروع القانون المذكور.
- **تعزيز بروز مبادرات الاقتصاد الاجتماعي مجاليا:**
 - ✓ إعداد 14 دراسة خاصة بالمخططات الجهوية لتنمية الاقتصاد الاجتماعي والتضامني التي تهدف إلى اعتماد التعاقد بين الدولة والجهات مع إشراك كل الفاعلين المحليين ومن بينهم الفاعلين في مجال الاقتصاد الاجتماعي والتضامني من أجل تحديد الأنشطة المرددة للحل في القطاعات الواعدة من خلال تشخيص دقيق للثروات الطبيعية والبشرية والموهلات الاقتصادية بكل جهة؛

- ✓ المصافقة على مشروع قانون المتعلق بالعلامات المميزة لمنتجات الصناعة التقليدية؛
- ✓ تتبع مسطرة المصافقة على مشروع القانون المتعلق بتنظيم مزاولة أنشطة الصناعة التقليدية؛
- ✓ إعداد التصوص للتطبيقية لقانون العلامات المميزة لمنتجات الصناعة التقليدية؛
- ✓ إعداد مشروع نص تنظيمي لتحديد الجمعيات المهنية والمقاولات والتعاونيات التي يمكنها تقديم مرشحين كأعضاء شركاء بالجمعية العامة لرفق الصناعة التقليدية؛
- ✓ إحالة مشروع مرسوم لإحداث المصنف الوطني لأنشطة الصناعة التقليدية على الأمانة العامة للحكومة للدراسة وإيداء الرأي.

- المرصد الوطني للصناعة التقليدية:

قام مرصد الصناعة التقليدية خلال سنة 2015 بإحتساب المؤشرات الاستراتيجية لقطاع الصناعة التقليدية ذات الصلة التقليدية القوية المتعلقة بسنة 2014. كما أصدر المرصد "تأوراما الصناعة التقليدية" في نسخته التاسعة، التي يتناول تحليل المؤشرات التي تم احتسابها من رقم معاملات إجمالي للقطاع والقيمة المضافة والتشغيل والإنتاجية...إلخ.

كما عمد المرصد إلى إصدار النشرة السنوية المتعلقة بصناعات قطاع الصناعة التقليدية لسنة 2014، إلى جانب النشرات الشهرية والفصلية المتعلقة بصناعات سنة 2015.

○ قطاع الاقتصاد الاجتماعي والتضامني

• ترقية وتنظيم الفاعلين في القطاع:

تم خلال سنة 2015، مواصلة تنفيذ هذا البرنامج الذي سيشهد منه 500 تعاونية كل سنة خلال المدة الممتدة من 2011 إلى 2015 مما يترتب عنه دعم ومواكبة 2000 تعاونية حديثة التأسيس بغلاف مالي يناهز 55 مليون درهم. يشتمل البرنامج على:

- ✓ انقضاء مكاتب دراسات مختصة للمركبة الفردية للتعاونيات coaching؛
- ✓ انقضاء 482 تعاونية حديثة التأسيس وإنجاز التثمين الاستراتيجي ومخططات التنمية لفائدة 438 تعاونية؛
- ✓ توقيع اتفاقية شراكة مع مكتب التكوين المهني وإعاش العطل لتكوين مسيري التعاونيات المنتقلة؛
- ✓ الشروع في إنجاز النظام المعلوماتي للبرنامج؛
- ✓ الدعم التقني للتعاونيات لتكوينها من الأخر لطر في صيرورة التحسين المستمر لأدائها.
- ✓ عقد 43 اجتماعا للجنة الاستشارية المركزية لدراسة ملفات 1495 مشروع تعاوني ولترخيص ل 1290 تعاونية ليصل العدد الإجمالي للتعاونيات إلى نهاية 2015 ما يقارب 15.735 تعاونية تضم 484.231 مخرطا ومنخرطة؛
- ✓ تنظيم 298 دورة تكوينية استفاد منها 4661 من بين مسيري وأعضاء التعاونيات والجمعيات التي تحضن الأنشطة مدرة للاحتلال؛
- ✓ إنجاز 145 عملية اقتصاص؛
- ✓ تأسيس 9 اتحادات وقيود التثمين.

وفيما يتعلق ببرنامج الأكاس الإكولوجية، فقد استفاد من هذا المشروع 139 تعاونية تكلفت بإنتاج ثلاثة مليون كيس من الثوب سيتم توزيعها مجانا من طرف 73 جمعية تشتمل في مجال حماية البيئة ب 26 مدينة مغربية، وقد بلغت الكلفة الإجمالية للبرنامج حوالي 70 مليون درهم، وذلك في إطار برنامج شراكة وتعاون مع وزارة الطاقة والمعادن والماء والبيئة. وقد تم في هذا الإطار إلى حدود نهاية 2015:

4. قطاعات أخرى

4-1. الاقتصاد والمالية

بلغت النفقات المنخوة خلال السنة المالية 2015 من طرف وزارة الاقتصاد والمالية ما مجموعه 8.351,81 مليون درهم وهو ما يمثل نسبة 17,42% مقارنة مع الاعتمادات الموضوعة رهين إشارة فله الوزارة، وبأنه كما هو مفصل في الجدول التالي:

البرنام		الاصحاحات النهائية في		الاصحاحات المقروعة		البيان
نسبة الاجاز	اصحاحات ميزانية في	اصحاحات نهائية في	برسم القرن المالية	برسم القرن المالية	سنة 2015	
1/2	31/12/2015	31/12/2015	1	2	2015	
% 94,59	2 089 042 312,42	2 208 569 000,00	2 208 569 000,00			تلك الموقفتين
% 93,31	353 184 076,00	378 490 000,00	378 490 000,00			تلك المصحات والتلك المتبقية
% 34,88	193 651 124,02	555 262 463,57	200 910 000,00			تلك الاستغل
% 83,88	2 635 877 512,44	3 142 321 463,57	2 787 969 000,00			مجموع ميزانية السنة
% 25,43	45 223 822,91	177 834 903,40	75 000 000,00			تلك الاستثمار
% 21,42	59 574 308,31	278 115 110,59	1 000 000,00			تلك الاستثمار
% 22,98	104 798 131,22	455 950 013,99	76 000 000,00			مجموع بر مالي الدولة المصدرة بسيرة مستقلة
% 12,04	5 288 875 056,65	43 910 758 592,68	8 080 000 000,00			تلك المصحات المصدرة لغير شخصية
% 12,66	5 611 137 497,29	44 335 358 592,68	8 504 600 000,00			مجموع تلك المصحات العمومية للتربية
% 17,42	8 351 813 140,95	47 933 630 070,24	11 368 569 000,00			المجموع لهم.....

عرفت السنة المالية 2015 تحقيق مجموعة من الإنجازات أهمها:

- الإصلاحات الكبرى
- الإصلاح الضريبي:
 - مواصلة تنزيل الإصلاح الضريبي من خلال مقتضيات قانون المالية لسنة 2015.
 - إصلاح القانون التنظيمي لقانون المالية:
 - تعزيز دور قانون المالية كأداة أساسية لتنزيل السياسات العمومية والاستراتيجيات القطاعية لتحقيق التنمية الاقتصادية والاجتماعية المستدامة؛
 - تعزيز مسؤولية المبرزين فيما يخص تحقيق الأهداف المرتبطة بالموارد المالية المرخص بها؛
 - تعزيز التوازن المالي وتقوية شفافية المالية العمومية وتبسيط مقرونية الميزانية؛
 - المصادقة على المرسوم رقم 2.15.426 المتعلق بإعداد وتنفيذ قوانين المالية؛
 - إعداد مخططات العمل والتكوين واستراتيجية التوصل للتفئة 2015-2020؛
 - إنجاز المرحلة التحريية الثانية للميزانية المهيكلية حول البرامج والمركزة على نجاعة الأداء التي همت 9 قطاعات وزارية.
- دعم الحكمة الجيدة:
 - إنجاز 81 مهمة للمقتنية العامة المالية (152 تقويم) ودر استين بالإضائة الى الاقتصاد السنوي لمساحات الجامعة الربية والهيئات التابعة لها؛

✓ تفعيل البرامج التعاقدية المخطط الجهوي الرباط-سلا-مورز-عين مع توقيع ملحق هذا البرنامج ومساهمة الوزارة ب 1.200.000 درهم؛

✓ الانتهاء من الدراسات المتعلقة بمخططات سوس-ماسة-درعة، طنجة-تطوان، تازة-الصيعة-تاوانات، فاس-جولمان، وادي الذهب-لكوريز، كلميم-السمارة، تادلة-أزيلال، مكاس-غافيلوات، دكالة-صعدة، العاروية-وردنية؛

✓ إنعام الدراسات الخاصة بكل من مراكنس- تانسيفت- الحوز، والغرب- القنارودة- بني حسن.

✓ إعداد مشروع دفتر التحملات الخاص بالرئاسة المتبقية بملامحة المخططات الجهوية حسب التقسيم الجهوي الجديد.

● تطوير آليات وأليات التتبع والتقييم واليقظة الاستراتيجية والتواصل:

✓ المناظرة الوطنية حول الاقتصاد الاجتماعي والتضامني؛

تحت الرعاية السامية لصاحب الجلالة الملك محمد السادس نصره الله، تم تنظيم المناظرة الوطنية حول الاقتصاد الاجتماعي والتضامني بمرکز محمد السادس بالمصغيرات تحت شعار «الاقتصاد الاجتماعي والتضامني: أي مرجعيات للتنمية والنجاح برامج العمل» بمشاركة الإدارات والمؤسسات العمومية وممثلي الفعاليات الوطنية والدولية العاملة بقطاع الاقتصاد الاجتماعي والتضامني.

في إطار هذه المناظرة، تم توقيع 3 اتفاقيات شراكة في مجال الاقتصاد الاجتماعي والتضامني مع كل من:

✓ وزارة التعليم العالي وتكوين الأطر والبحث العلمي: التي تهم إدراج الاقتصاد الاجتماعي والتضامني ضمن برامج التعليم العالي، لجعل هذا القطاع مجالا للتكوين على مستوى الإجازات المهنية والماسن المتخصص داخل الجامعات المغربية؛

✓ وزارة التربية الوطنية والتكوين المهني: التي تهم إدراج الاقتصاد الاجتماعي والتضامني في برامج التربية الوطنية والإمماج التدريجي لمعالم هذا الاقتصاد في البرامج التعليمية؛

✓ الفرض اللأحي الوطنية للمغرب: المتعلقة بتسويق المنتوجات المحلية للتعاونيات، بإعداد إطار للشراكة لمواكبة وتمويل التعاونيات الفلاحية العاملة في العالم القروي.

- إعداد مرصد وطني للاقتصاد الاجتماعي؛

تم إنجاز الدراسة حول أحداث هذا المرصد لتقرير جميع البيانات والمؤشرات المتعلقة بكونيات القطاع، حيث تم وضع مرصدين جوهيين على مستوى جهتي الرباط - سلا - القنيطرة وطنجة - تطوان - الصيعة كعملية نموذجية قبل تعميمها على باقي الجهات.

● تنمية الشراكات:

✓ توقيع اتفاقية شراكة بين الوزارة والوكالة الإسبانية للتعاون الدولي للتنمية حول الدعم المؤسسي لقطاع الاقتصاد الاجتماعي والتضامني ومواكبة المشاريع في ثلاث جهات، وهي جهة سوس ماسة، وجهة الشرق وجهة الدار البيضاء-سطات؛

✓ إعداد مشروع اتفاقية شراكة بين المملكة المغربية والوكالة الإسبانية، من أجل تعزيز مكانة الاقتصاد الاجتماعي والتضامني؛

✓ توقيع اتفاقيات الشراكة في إطار التعاون جنوب-جنوب مع كل من السينغال، الغابون وغينيا بيساو.

- تأسيس رسم عقارية بمساحة 42 فكتار وإيداع مطالب التخطيط بمساحة 51 ألف فكتار؛
- شوية وضعية 71 ألف فكتار، أي بنسبة 90% من المساحة الإجمالية المحطة بدون سند أو قانون من طرف الأشخاص الناطقين والمغويين البالغة 78 ألف فكتار وذلك منذ إنطلاق هذا الورش سنة 2012.

• دراستات:

- مواصلة دعم آليات البنية: دراسة الطرقة الاقتصادية والمالية على المستويين الوطني والدولي وكذا الحواف المرغوبة بتنافسية وجاذبية الاقتصاد الوطني وبموقع المغرب في مجال مناخ الأعمال وجاذبية بلدنا للاستثمارات الأجنبية المباشرة؛
- مواصلة تتبع إشكاليات النمو ومحدداته: إنجاز دراسة دينامية المصادر المغربية وتحليل مكاسب الإنتاجية والدينامية القطاعية بالمغرب. وكذا تسليط الضوء على انعكاسات بعض الاستراتيجيات القطاعية كالقلاحة و الصناعة والخدمات على التنمية الجهوية وأفاق تطورها؛
- تقييم ولوج جهات المملكة للتحرك الأساسية: إنجاز دراسة من أجل تسليط الضوء على التفرقات الجهوية من خلال منظور الولوج للحقوق الأساسية للمواطنين و المواطيات ولرأج الازاسال غير المادي في قياس الزوة الاجالية للملكة؛
- المساهمة في تقييم الميكانات الاجتماعية: المساهمة في تقييم الاستراتيجية الجديدة للتشغيل، الحمول على النتائج الأولية لدراسة العلاقة بين النمو والتشغيل ومواصلة دراسة السياسات المتبعة في مجال تحليل أفاق تطور قطاعات التعليم والصحة ومحاربة الفقر وتبني إنجاز أهداف الألفية للتنمية.

• تبسيط المسطول:

- إدارة الجمارك:

- ✓ تطوير تصنيف المقارلات والتفيع به نحو صفة "الفاعل الاقتصادي المعتمد" المتبنية على صعيد المنظمة العالمية للجمارك والتي تميز بين: صفة "الفاعل الاقتصادي المعتمد" تسيطات جمركية (صنف "أ" و "ب") وصفة "الفاعل الاقتصادي المعتمد أمن وسلامة"؛
- ✓ اعتماد 367 شركة في إطار صفة الفاعل الاقتصادي المعتمد -تسيطات جمركية- من بينها 188 شركة من صنف "أ" كما تم إطلاق تجربة منح صفة "الفاعل المعتمد أمن وسلامة" مع 10 فاعلين اقتصاديين المعتمدين بصفة تسيطات جمركية" صنف "أ".

- مديرية الضريبة:

- ✓ وصل عدد طلبات التصنيف إلى 102 طلبا، وبلغ عدد المقارلات المصنفة 24 مقارلة؛
- ✓ اعتماد تصنيف موحد بين إدارة الجمارك ومديرية الضرائب.

• تحسين التواصل:

- تنظيم عدة لقاءات وتظاهرات قصد شرح وتوضيح المقصديات الجائبة المخذة في إطار قانون المالية لسنة 2015؛
- تنظيم حملة عبر إرسال رسائل إلكترونية لتذكير المازمين المعتمدين بإزامية أرقام الاقارلات ببيان يوضح مصدر العجز أو الحصيلة بدون ربح؛
- القيام بحملات إعلامية لإخبار المازمين بحقوقهم وواجباتهم عبر الصحف والمصققات؛
- القيام بحملة تواصلية لتقديم وشرح مساهمين قانون المالية لسنة 2015 عبر «مزاياية المواطن»، مما مكن ما يقارب 1.5 مليون شخص من التعرف على مزاياية الولة لسنة 2015 وعلى أهم تدابيرها.

- تفعيل التراكة بين القطاعين العام والخاص عبر نشر القانون المتعلق بالتراكة بين القطاعين العام والخاص والرسم التطبيقي المتعلق به؛

- مواصلة تفعيل ميثاق الممارسات الجيدة لحكومة المؤسسات والمقارلات العمومية عبر التعميم التدريجي؛ 31 مؤسسة ومقارلة عمومية كبرى تمثل 39% من الاستثمار الإجمالي لقطاع المؤسسات والمقارلات العمومية؛

- إنجاز 6 عمليات للتفقيق الخارجي على مستوى الوكالات المستقلة لتوزيع الماء والكهرباء لمراكش والتقطيرة ووجدة ومكناس والشركة المغربية للهتسة السياحية وكتب التفرقة والصدير؛

- تفعيل مرجعية ألمان المعاملات العقارية في أزيد من 18 مدينة كالدار البيضاء، مراكش، فاس، مكناس، وجدة، أكادير، المحمدية، التيطبة، الرباط، طنجة...؛

• استكمال المنظومة القانونية للصفقات العمومية:

- اعداد وإنجاز مع شركاء الخزينة العامة للمملكة دفاتر جديدة للشروط الإدارية العامة (CCAG -Fournitures و CCAG -Services)؛
- تفعيل مقتضيات القانون المتعلق برهن الصفقات العمومية بأصدار الصموص التطبيقية المتعلقة بهذا القانون (شهادة الحقوق المعايية والقائمة الموجزة تحت مسؤولية صاحب المشروع طبقا لمقتضيات المادة 8 وعقد رهن برسم الصفقات العمومية ووصول الإشعار بالتسليم).

• دعم الاستثمار والتجهيزات العمومية:

- تبنية ما يقارب 614 فكتارا من أملاك الولة بمختلف القطاعات الإنتاجية ببلغ استثماري إجمالي يقدر بحوالي 5,3 مليار درهم وخلق 11,5 ألف منصب شغل؛
- مواكبة الأوراش الكبرى وبرامج التنمية الجهوية (الرباط مدينة الأورار - برنامج التنمية العاتمة لطنجة الكبرى- تطوان- الدار البيضاء الكبرى)؛
- تبنية نحو 2495 فكتار تتخص 56 مشروعا عن طريق طلب العروض في إطار التراكة بين القطاعين العام والخاص؛
- تخصيص 85 فكتار لقاعة الإدارات العمومية من أجل إنجاز التجهيزات العمومية.

• الرفع من المردودية:

- مراقبة بعديية لما يقوق 348 شركة، نتجت عنها رسوم وضرائب مقترح بشأنها بقيمة 9,715 مليون درهم؛
- حجز ما قيمته 281 مليون درهم من البضائع المهربة و9,7 مليون وحدة من السجائر المهربة وضبط ما يقارب 38,8 طفا من مخدر الشبرا؛
- شوية زهاء 14 ألف ملف عن طريق الصلح من مجموع ما يقارب 18 ألف من التفتيا المسجلة؛
- 31 عملية حجز لسلع مهربة بقيمة إجمالية تقدر ب 5,7 مليون درهم (60 تدخل بالطريق السيار)؛
- التوقيع على اتفاقية إطار بين إدارة الجمارك ومديرية الضرائب تهم التعاون فيما يخص تبادل المعلومات، تسويق عمليات المراقبة وتسهيل الاجراءات الادارية الخاصة بتصنيف المقارلات المعتمدة من قبلها.

• تحفيظ وحماية أملاك الولة:

2.4- الداخلية

بلغت النفقات المنجزة خلال السنة المالية 2015 من طرف وزارة الداخلية ما مجموعه 52.414,19 مليون درهم وهو ما يمثل نسبة 80,82% مقارنة مع الاعتدات الموضوعه رهن إشارة هذه الوزارة وذلك كما هو مفصل في الجدول التالي:

(بالرغم)

نسبة الاجاز	الاجمعات المنجزة في 31/12/2015	الاجمعات النهائية في 31/12/2015	الاجمعات المفترضة برسم قوائم السنة لسنة 2015	البيون
1/2	2	1		
% 98,58	15 352 117 808,65	15 573 128 000,00	15 573 128 000,00	تتعلق هياكلين
% 99,14	4 490 276 406,23	4 529 257 686,20	3 363 622 000,00	تتعلق الهيئات والمنظمات المنجزة
% 45,42	2 106 839 163,71	4 638 671 010,57	2 006 888 000,00	تتعلق الهيئات
% 88,72	21 949 233 378,59	24 741 056 696,77	20 943 638 000,00	مجموع الهيئات العامة
% 20,99	64 476 170,76	307 239 310,16	243 500 000,00	تتعلق الاستغلال
% 8,51	14 459 418,55	169 973 560,28	0,00	تتعلق الاستغلال
% 16,54	78 935 589,31	477 212 870,44	243 500 000,00	مجموع مراكز الهيئة المسيرة بوزارة مستقلة
% 76,35	29 807 533 477,81	39 041 090 663,14	26 972 568 000,00	تتعلق الهيئات العمومية الأخرى الحكومية
% 76,66	30 386 021 569,62	39 636 966 845,80	27 247 212 000,00	مجموع هيئات الهيئات العمومية للولاية
% 80,82	52 414 190 537,52	64 855 236 413,01	48 434 350 000,00	المجموع العام

○ منجزات الإدارة المركزية

• استكمال المسرح البيروقراطي وسوقية الحقوق والبرقيات:

لقد تم إصدار مجموعة من النصوص التشريعية والتنظيمية ذات الصلة بالعملية الانتخابية تضمنت في 6 قوانين تنظيمية و 5 قوانين عادية و 28 مرسوم و 15 قرارا وزاريا. وذلك بإشراف مختلف الهيئات السياسية، من أحزاب الأغلبية والمعارضة.

ولمعالجة ظاهرة الهجرة، وأصلحت الوزارة بإبذل جهودها في ميدان محاربة شبكات تهريب المهاجرين وشبكات الاتجار بالبشر. وتحقيقا لهذا الهدف، تمت تهيئة أزيد من 13.000 عنصر من القوات العمومية، مع إيلاء أهمية خاصة للتعاون الدولي مع كل الشركاء خاصة فيما يتعلق بتبادل المعلومات والخبرات في مجال تدبير أمن الحدود، وذلك وفق مبادئ التضامن والمسؤولية المشتركة وفي انسجام تام مع التوجهات الكبرى للسياسة الخارجية لبلادنا.

• تعميق آليات اللامركزية واللامركز لتوفير المناخ المناسب لتفعيل الجهوية:

■ تفعيل الجهوية المتقدمة:

عرفت سنة 2015 بداية تفعيل الجهوية المتقدمة كمنط جديد للحكومة الترابية ببلادنا. ولهذه الغاية، تم اعتماد تنظيم جهوي جديد ووضع مجموعة من القوانين التنظيمية الجديدة المنظمة للجماعات الترابية منها القانون التنظيمي 111.14 المتعلق بالجهات، وكذا القانون التنظيمي 112.14 المتعلق بالصعالات والإقليم، والقانون التنظيمي 113.14 المتعلق بالجماعات.

■ المراكز الجهوية للاستثمار:

حرصت الوزارة على مواصلة تتبع نشاط المراكز الجهوية للاستثمار ودعم قدراتها لتفكيكها من الاضطلاع بأدوار محورية تتماشى مع أهداف الجهوية. وقد توجت هذه العملية بحصول 12 مركزا جهويا للاستثمار على شهادة الجودة ISO9001.

• النظم المعلوماتية:

- مواصلة تنفيذ مخطط استمرارية اشتغال النظم المعلوماتية للوزارة؛
- المساهمة مع بريد المغرب في وضع نظام التبادل الإلكتروني للإقرار الإلكتروني والأداء الإلكتروني بالنسبة للمقاول الآلي؛
- مواصلة التعميم التدريجي للنظام المعلوماتي الخاص بالإصلاح المحاسباتي للولاية؛
- تفعيل نظام التدبير المنتج لمداخل الولاية والجماعات الترابية على مستوى المحاسبات العموميين؛
- مواصلة تفعيل نظام التدبير المنتج للنفقات على مستوى الجماعات الترابية؛
- الترويج في تحديث النظام المعلوماتي لتدبير أملاك الولاية.

• تحسين موائج العمل وقضاءات الاستغلال

- تأهيل مقرات المصالح اللامركزية للجزيرة العامة للمملكة بالمدن التالية: السمارة، سيدي قاسم، سيدي سليمان، سيدي معروف، خريبكة، تعازة- المسيرة، الرباط - حي الرياض، مكناس، طنجة، أصيلا، وزان و القصر الكبير؛
- تأهيل فضاءات استقبال ومقرات عمل المصالح الضريبية ببيوكرة، انزاكن، مراكش، وجدة، الرباط، سلا و تعازة (الشمط الأول) وكذا فضاءات العمل بكل من: طنجة، سوق الإرياع و العيسيات، تاوريرت، بوعرفة، مكناس، الرشيدية وسوق السبت؛
- تهيئة مقرات إدارة الجوارك بكل من سطات والناضور، وكذا مقرات عمل المصالح المركزية وفضاءات الاستقبال بالدار البيضاء، الحرف الأصفر، الجديدة، المحمدية، الناظور وسطات؛

- تأهيل موائج العمل بالمصالح الخارجية لمديرية أملاك الولاية بكل من القنيطرة، مراكش، قلعة السراغنة، المحمدية، الرباط، خنيفرة، و تطوان.

• التكوين :

- تخصيص ما يعادل 1% من كتلة الأجور للتكوين؛
- إنجاز حوالي 100.00 الف يوم فرد من التكوين؛
- تحقيق نسبة 6 أيام من التكوين لكل فرد ؛
- تحقيق نسبة رولوج للتكوين تناهز 42%.

كما انخرطت الوزارة في تمويل كوبرية 72.118 مسكن بغلاف مالي بيقود 1,16 مليار درهم، ساهمت ضمنه الوزارة بـ 395 مليون درهم.

وتتوزع الاعطادات المحققة برسم سنة 2015 حسب مختلف البرامج كما يلي: محاربة الفقر بالوسط القروي 628,8 مليون درهم، محاربة الإقصاء الاجتماعي بالوسط الحضري 692,2 مليون درهم، محاربة الهشاشة 286 مليون درهم، البرامج الأثني 554 مليون درهم، وأخيراً، برنامج التأهيل الترابي 470,9 مليون درهم.

• مواصلة تحديث الإدارة الترابية ومرافق القرب، فضلاً عن مراقبة عملها واقتصاص وتقييم نجاعة أدائها:

▪ برامج التأهيل الحضري للمدن والمراكز الحضرية:

تمت خلال سنة 2015 المصادقة على مجموعة من البرامج بغلاف مالي إجمالي قدره 21,9 مليار درهم، ساهمت فيه الوزارة عبر المديرية العامة للجماعات المحلية ببلغ 4,7 مليار درهم.

بالت الاعتمادات المبرمجة لثلاثة برامج تزويد العالم القروي بالماء الصالح للشرب خلال سنة 2015 نحو 300 مليون درهم.

وفي إطار تنفيذ برنامج الكهرباء القروية الشمولي، واصلت الوزارة دعمها للجماعات التي لا تتوفر على الموارد الكافية لتمويل مساهماتها في هذا البرنامج، حيث بلغ الدعم الإجمالي 28,4 مليون درهم، علماً أن الدعم الإجمالي المقدم للجماعات التي لا تتوفر على الموارد الكافية بيقود 1,5 مليار درهم.

وفيما يتعلق بالظهور المسائل ومعالجة المياه المستعملة، فقد تم تمويل المشاريع المبرمجة برسم سنتي 2014 و2015 بغلاف مالي قدره 626,45 مليون درهم، وصعدت منه 227,25 مليون درهم من خلال الميزانية على القيمة المضاعفة و399 مليون درهم من خلال الميزانية العامة. هذا، وقد حدد الخلاف المرصود برسم سنة 2015 في 414 مليون درهم.

ومواصلة منها لدعم تأهيل قطاع التفتيات المزيلية، تم رصد مبلغ 972,62 مليون درهم، وتقرر مساهمة الوزارة فيه بـ 270,10 مليون درهم عبر الضريبة على القيمة المضافة.

وقد بلغت مساهمة الوزارة في تمويل المشاريع الطارئة برسم سنة 2015 ما بيقود 245 مليون درهم، زيادة على التزام الوزارة بالوفاء بمسئلتها النهائية في مشروع تفتية الطريق الرابط بين تازة والجميمة والمساهمة في مشروع الطريق السريع بين وجدة والناظور بـ 450 مليون درهم.

وفي إطار الاستراتيجية الرامية إلى تأهيل قطاع النقل الحضري والرفع من مستوى الخدمات، فقد بلغت الإعانات الممنوحة لبعض الفاعلين الحواص لتعويض العجز المسجل في النقل المدرسي ما يتجاوز 310 مليون درهم تم تسخيرها لاقتناء حافلات جديدة والقيام بتجهيزات مختلفة. كما بلغت الإعانات الممنوحة لتعويض الزيادة في أسعار المحروقات ما مجموعه 34,8 مليون درهم بالنسبة للفترة ما قبل 2014 و14,6 مليون درهم خلال 2015.

وبالإضافة إلى ذلك، منحت اللجنة المكلفة بتسيير صندوق موكبة إصلاحات النقل الطرقي الحضري الرابط بين المدن، 87 مليون درهم لفائدة شركة ترامواي الرباط-سلا و163 مليون درهم لشركة الدار البيضاء-القليل.

وفي إطار النهج المتواصل لدعم وتأهيل محاور اللوجم الحمراء ومرافق نقل اللوجم يتم إبرام عقد برنامج 2014-2020، بين وزارات الداخلية واللاحة والصيد البحري والاقتصاد والمالية من جهة، والغير الية بين جهته الحمراء من جهة أخرى لتحسين الشروط التفتية والصحة لتحضير اللوجم الحمراء واعتماد تدبير احترافي للمحارر عبر تشجيع الشراكة بين الجماعات والقطاع الخاص.

وبهدف تأهيل المكاتب الجماعية لحفظ الصحة، تم في إطار تشاركي مع بعض الجماعات الترابية، إعداد وتنفيذ برنامج بلكة إجمالية تتأجر 174 مليون درهم. ويرسمي هذا البرنامج إلى تأهيل 12 مكتبا لحفظ الصحة، وقد بلغت مساهمة الوزارة فيه 94,3 مليون درهم.

وقد تم خلال النصف الأول من سنة 2015، إحداث أزيد من 14.368 مقاولاً والمصادقة على 685 مشروعاً بمبلغ استثمار إجمالي يتأجر 2,62 مليار درهم.

وقد ساهمت الوزارة في إطار اللجنة التحضيرية للاستثمارات في دراسة 16 ملأاً من مشاريع الاستثمار التي بيقود مبلغها 200 مليون درهم) بغلاف إجمالي قدره 28,26 مليار درهم. وقد تمت المصادقة على هذه المشاريع داخل اللجنة الوطنية للاستثمارات.

وقد تم خلال سنة 2015، إحداث 5 لجن جهوية جديدة لمعالجة الأعمال ليصل عددها إلى 11 لجنة جهوية.

كما واصلت الوزارة العمل على تفتين النظام المعلوماتي الموحد «SI-Invest»، المعمول به على صعيد المراكز الجهوية للاستثمار، والتي يمكن من تتبع الملفات الاستثمارية ومواكبة جميع مراحل معالجتها.

• تعزيز الحكامة الأمنية وتسيير المخاطر والأزمات:

▪ محاربة الإرهاب:

تعزيزت المنظومة الوطنية للردع والوقاية من خطر الإرهاب بإحداث المكتب المركزي للإحداث الضخائية، بموجب قرار مشترك لوزير الداخلية ووزير العدل والحريات. وتعمل هذه المنظومة على تكثيف الجهود الاستباقية الرامية إلى الرفع من فعالية ورجاعة التعاون الدولي لصد التهديدات الإرهابية.

▪ محاربة ظاهرة المخدرات:

واصلت السلطات العمومية جهودها الرامية إلى مكافحة هذه الظاهرة، وذلك بتأجر نهج استراتيجي يأخذ بعين الاعتبار الاتجاهات الجديدة في ميدان تهريب المخدرات، لا سيما وأن الموقع الجغرافي لبلادنا يجعل منها أكثر استهدافاً لشبكات التهريب الدولي للمخدرات.

▪ محاربة الجريمة وتدعيم الإحصاس بالأمن:

حرصت الوزارة بالتنسيق مع المصالح الأمنية المختصة، على التركيز على محاربة بعض مظاهر الجريمة التي ثبت أنها تؤثر سلباً على الإحصاس بالأمن خاصة حمل الأسلحة البيضاء، والاتجار بالمواد المهلوسة، والمخدرات، بالإضافة إلى عمليات النشل والشارع العام، علاوة على الجرائم التي تقع بعقوبة من المؤسسات التأهيلية. وبفضل الجهود المنوالة، فإن عدد الجرائم التي تؤثر على الإحصاس بالأمن في تراجع مستمر.

▪ مجال الوقاية والإقانة وتسيير المخاطر:

أعطيت الأولوية لبناء مراكز الإغاثة قصد الرفع من مستوى تغطية الأخطار، وتزويد المصالح المركزية والحارجية بالرسائل اللوجستكية ومعدات التدخل.

كما تم تعزيز الموارد البشرية للوقاية المدنية بتوظيف 400 عنصر، منها 40 ضابط قصد تلبية التخصصات على مستوى مراكز الإغاثة الجديدة للرفع من مستوى التغطية على المسعد الجهوي والوطني. وبهدف الارتفاع بالمعصر البشري وتقوية قدراته، فقد تم تنظيم 80 دورة تكوينية استفاد منها 1.300 عنصر.

وترسخاً لمبدأ اللامركز في تسيير الوحدات الترابية للوقاية المدنية، وبهدف ترشيد النفقات وتسهيل إنجاز المشاريع وتبعتها، تم خلال سنة 2015 تقييض 56% من ميزانية التجهيز إلى المصالح الخارجية.

• المساهمة في التنمية المحلية والبشرية وترسيخ آليات التضامن:

عززت المرحلة الثانية المباررة الوطنية للتنمية البشرية (2011-2015)، براسمها برنامج خامس يخص التأهيل الترابي بالمناطق الجبلية والصحبة الولوج مع الحفاظ على البرامج الأربعة المعتمدة في المرحلة الأولى. وقد حقق برنامج التأهيل الترابي مبلغ استثمار يتأجر 4,32 مليار درهم لفائدة مليون مستفيد، انخرطت الوزارة في تمويل محوره المعلق بالطرق القروية، والرامي إلى إنجاز 2.313 كلم من الطرق و89 منشأة للبيور، بمساهمة بلغت 1,7 مليار درهم من أصل كلفة إجمالية تقدر بـ 2,5 مليار درهم.

• المقننات العامة للإدارة الترابية:

بلغ عدد مهام التفويض المنجزة من طرف المقننات العامة للإدارة الترابية، ما مجموعه 42 مهمة تفويض وتحري تتعلق برقابة التسيير المالي والإداري للجماعات الترابية ومجموعاتها، ومرافقة التعمير وتسلم الساط وإداه مصالغ الإدارة الترابية وإيجاز 109 مهمة التفويض شملت أساسا تدقيق الحساب الخصوصي للبلدية الوطنية للتعمير البشرية برسم سنة 2014.

○ منجزات المقننات العامة للوقاية المدنية

• تعزيز البنيات التحتية وإنائها:

خصصت المديرية برسم السنة المالية 2015 ما يناهز 48% من ميزانية التجهيز، أي ما قدره 49 مليون درهم لبناء 15 مركزا جديدا للإغاثة. وقد همت هذه المصنفة كل من مدن الخميسات، العرائش، تارودانت، الجديدة، الرباط حد كورت، أزي، مشرع بالمصري، أكلم، سلوان، بن احمد، الكارة، خريبكة، العيون، الرحامنة بالإضافة إلى مقر للوحدة الجوية المتفائلة للتدخل بكلميم.

كما قامت المديرية العامة بتخصيص 2,1 ملايين درهم لمصيانة وإصلاح وتوسيع البنيات بالمديد من الوحدات الترابية بالمملكة.

أما بخصوص المركز الوطني لمحاربة الحرائق لمول فقد تم برسم سنة 2015 بناء مستودع جديد لتخزين المبيدات بتارودانت ومأوى لفرق التدخل بمنطقة فم الحصن بتكلفة 3,3 ملايين درهم. وتهدف هذه المنجزات إلى تزيين المبيدات وفرق التدخل من الأماكن التي تعرف اجتياح الحرائق.

• تجهيز الوحدات الترابية بالوسائل الوجيهة ومصحات العميلة والتلقيح:

صالت المديرية العامة على توفير الوسائل الكافية من البسة واقية وغيرها من المعدات التي تضمن محابته أثناء مختلف تدخلات الوقاية والإنقاذ. وفي هذا الإطار بلغت تكلفة مختلف معدات الحماية والتدخل برسم سنة 2015 حوالي 4 ملايين درهم.

كما وصالت المديرية ببل الجهود للرفع من مستوى تجهيز الوحدات الترابية وتطوير قدراتها بالقضاء على التجهيزات والمعدات والوسائل الوجيهة الضرورية لتحسين أدائها المهني وضمان نجاعة سيرها. وفي هذا الإطار وبرسم الميزانية العامة لسنة 2015، قامت المديرية بإقتناء معدات معلوماتية بتكلفة 0,7 مليون درهم خصصت لموصلة تجهيز الوحدات الترابية بالوسائل المعلوماتية لتحسين آليات التسيير وعصرنتها. كما تم إقتناء مجموعة من وسائل الاتصال اللاسلكي بتكلفة 1,8 مليون درهم لتعزيز ربط وحدات التدخل.

ونظرا لأهمية وسائل النقل في إيجاز مختلف المهام المنوطة بها، قامت المديرية العامة بإقتناء 11 شاحنات الحرائق بتكلفة تناهز 34 مليون درهم من الميزانية العامة.

• توزيع تدخلات مصالغ الوقاية المدنية على المستوى الجهوي:

عرفت تدخلات مصالغ الوقاية المدنية تطورا ملحوظا حيث انتقل عددها من 434.526 تدخل سنة 2014 إلى 482.383 تدخل خلال سنة 2015 أي بنسبة زيادة وصلت إلى 11% في حين وصل المعدل اليومي للتدخلات إلى 1.322 حالة في سنة 2015 بدل 1.190 حالة في سنة 2014.

هنا، وقامت مختلف مصالغ الوقاية المدنية بروع المملكة خلال سنة 2015 بـ 482.383 تدخل. وقد احتلت جهتا الدار البيضاء الكبرى والرباط سلا زمرع الرتب الأولى والثانية بنسب تقدر على التوالي بـ 11,50% و 11,34% من مجموع التدخلات المسجلة كما هو مبين في الجدول التالي:

النسبة	عدد التدخلات	الجهة
11,50%	55.407	الدار البيضاء الكبرى
11,34%	54.557	الرباط سلا زمور زعير

وفي إطار البرنامج الاستراتيجي 2013-2015 الرامي إلى تحسين تسيير شؤون الجماعات السبلية وممتلكاتها تميزت سنة 2015 بتحديد 22 عقرا جماعيا بمساحة تناهز 266.709 هكتار.

على مستوى التخطيط العقاري، تم تأسيس 35 رسما عقريا لمجموعة من العقارات تبلغ مساحتها 286.185 هكتار، مقابل 3.926 هكتارا برسم سنة 2014.

والإيجاز العمليات الإدارية والتفوية الخاصة بمطالب التخطيط العقاري للإطلاق الجماعية، قامت الوزارة بمواكبة عملية تحديد 251 مطلبيا جماعيا. وقد تضاعف عدد المطالب الجماعية البرمجة للتحديد خمس مرات بالمقارنة مع ما تم تحقيقه خلال نفس الفترة من سنة 2014.

وفي إطار تعبئة الرصيد العقاري للجماعات السبلية لدعم ومواكبة السياسات الحكومية الهادفة إلى تشجيع الاستثمار العمومي والحاصل، تم إبرام أزيد من 334 عقد همت ما يفوق 9.867 هكتار.

بالإضافة إلى ذلك، تم التوقيع على 56 عقد توقيت بمساحة إجمالية تقدر بـ 3.131 هكتار بقيمة مالية تقدر بـ 397 مليون درهم، وقد خصصت 75% من المساحة الموقوفة للتجهيزات الأساسية المرتبطة أساسا بمشاريع الطرق السيارة والنظ السكني للتقليل من السرعة وكذا السمود. كما تم إبرام 280 عقد كراء لاستغلال المشاريع التلاحية والتجارية والمعالج والمعالج همت مساحة تقدر بـ 6.700 هكتار.

ولترطيب الأموال المحصلة من المعاملات العقارية الخاصة بالأراضي الجماعية في إيجاز المشاريع الفائدة للجماعات السبلية، عرفت سنة 2015 اعتماد منهجية جديدة تشتمل في دعوة المعاملات والأقاليم لإعداد برامج لإيجاز مشاريع في إطار الشراكة لفائدة الجماعات السبلية خلال ثلاث سنوات (2015-2017)، وذلك باعتبار تركيبة مالية تقوم من مخدرات الجماعات السبلية، ومن صندوق دعم الجماعات السبلية، بالإضافة إلى مساهمة الشركاء في إيجاز وتمويل هذه البرامج.

وفي هذا الإطار، تم إعطاء الموافقة المبدئية لبرنامج يخص 39 اقليما من أجل إيجاز 511 مشروعا بقيمة 268 مليون درهم، وكذا المصادقة على صققات تتعلق بـ 124 مشروعا بقيمة يناهز 59 مليون درهم تستهف 127 جماعة سبلية.

كما تم رصد مبلغ 160.67 مليون درهم من صندوق دعم الجماعات السبلية لفائدة 46 اقليما، برسم فترة 2015-2017، مع حث السلطات الإقليمية على إيجاد شرائكات لإيجاز المشاريع لفائدة الجماعات السبلية الأكثر هشاشة، وإعطاء الأولوية للمشاريع المرتبطة بالنقل والمرأة القروية.

أما بخصوص توزيع المخدرات على ذوي الحقوق، فقد صادق مجلس على أكثر من 59 طلبا بقيمة إجمالية تجاوزت 126 مليون درهم، (مقابل 172 مليون درهم سنة 2014). وقد استفاد من هذه المبالغ 33.296 تجارزت ذي حق تابعين لـ 51 جماعة سبلية تتوزع على 14 عمالة والأقاليم. وقد بلغ عدد النساء السبلات المستفيدات من توزيع هذه المخدرات خلال هذه الفترة 15.229 مستفيدة أي ما يوازي 46% من مجموع المستفيدين.

• تأهيل قطاع النقل بواسطة سيارات الأجرة:

صالت الوزارة على اتخاذ عدة إجراءات مهمة لتنظيم العلاقات التعاقدية بين أصحاب الرخص والمهنيين في إطار تنظيم استغلال سيارة الأجرة.

وعلى مستوى برنامج دعم تحديد أسطول سيارات الأجرة، فقد تم إحداث صندوق خاص في إطار الميزانية العامة لهذا الغرض. وقد تمكن هذا البرنامج، منذ سنة 2010 إلى غاية شتم شهر سبتمبر 2015، من تحديد ما يقارب 7.500 سيارة أجرة من الصنف الصغير.

ومن جانبها، مكن برنامج دعم تحديد سيارات الأجرة من الصنف الكبير، الذي يخصص 80.000 درهم عن كل سيارة أجرة يتم استبدالها، والتي شرع العمل به في نهاية 2014، من استبدال ما يقارب 3.000 سيارة أجرة من الصنف الكبير بسيارات جديدة تتوفر على 7 مقاعد.

وبخصوص مواكبة إجراءات الاستفادة من البطاقة المهنية والتكوين والنظرية الاجتماعية لفائدة مهنيي قطاع النقل بواسطة سيارات الأجرة، فقد تم تسليم ما يقارب 140.000 بطاقة مهنية لسائقي سيارات الأجرة.

• البرامج التدريبية:

إضافة إلى البرامج المحددة والمعروفة منذ بداية السنة، يتم اللجوء إلى مديرية الإمتحان الوطني للمساهمة في العديد من البرامج والعمليات الإمتحانية التي تتطلبها الوزارة كحاربة حرائق الغابات وبرامج تظافة التواطع وبرامج محاربة زراعة القنب الهندي، وبرامج النظافة وصيانة المساحات الخضراء، وبرامج الإعداد للمسابقات والاحتفالات الرسمية، وبرامج الفعاليات والجفاف، إضافة إلى تجميل الوردان ومجازي الصرف الصحي، الخ...

فجده البرامج التي تمثل جزءا هاما من تدخلات المديرية رصد إليها غلاف مالي خلال سنة 2015 يقدر ب 124,71 مليون درهم لحاق ما يناهز 1.717.335 يوم عمل. ويمكن إنجاز تدخلات قطاع الإمتحان الوطني في إطار البرامج الظرفية من خلال المعطيات التالية:

- برنامج الحد من آثار حرائق الغابات:
- تخصيص غلاف مالي قدره 7,4 مليون درهم يرسم سنة 2015 للحد من آثار حرائق الغابات والتي مكن من خلق 103.000 يوم عمل.
- برنامج نظافة التواطع:

خصص لهذا البرنامج خلال سنة 2015 غلاف مالي يقدر ب 13,7 مليون درهم، أي ما يعادل 187.000 يوم عمل للمساهمة في نظافة التواطع خلال فصل الصيف هم سائر الأقاليم الساحلية، إضافة إلى تأهيل وتجهيز الأقاليم الداخلية ذات الطابع السياحي وخاصة بمدن عبور الجالية المغربية المقيمة بالخارج.

• برنامج محاربة القنب الهندي:

تم تخصيص مبلغ 0,72 مليون درهم لمحاربة انتشار زراعة القنب الهندي، بما يعادل 9.600 يوم عمل.

▪ برنامج المساهمة في الإعداد للمسابقات الرسمية:

ساهمت المديرية في توفير اليد العاملة للمساهمة في إعداد بعض المهرجانات الوطنية والولاية وإحياء بعض المراسم الدينية والتقليدية.

○ منحدرات مفتتحة القوات المساعدة - شطر الجنوب

• هيئة المصالح المركزية والوحدات الميدانية:

في إطار استكمال عملية ميكة الوحدات الترابية، تم تعزيز العديد من هذه الوحدات بدعم إحصائي مكون من 122 عنصرًا، 33 سيارة نفعية و143 جهازًا للاتصال، ليصل العدد الإجمالي على التوالي: 540 عنصرًا، 270 سيارة نفعية و1856 جهازًا للاتصال.

واستجابة للمتطلبات الأمنية، تم إحداث وتفعيل وحدة المعزّن المتثل 164، وذلك في إطار استكمال تشكيل مجموعة المعزّن المتثل 13 بالعون، إضافة إلى الوحدات التي استقلت جزئيًا من عملية إعادة الهيكلة والرحلات المرابطة بالأقاليم الجنوبية والحدود الشرقية ووحدات الدعم، حيث عززت ب 457 عنصرًا، 92 سيارة نفعية و82 جهازًا للاتصال.

• تدخلات مختلف الوحدات:

بلغت حصيلة تدخلات مختلف الوحدات التابعة لمنشئية القوات المساعدة شطر الجنوب 80.725 عملية، موزعة على النحو التالي:

العدد	نوعية التدخلات
67095	مكافحة احتلال الملك العام
5918	الحركات الاحتجاجية
3677	التظاهرات الثقافية والرياضية
3797	محاربة البناء العشوائي
152	محاربة الهجرة السرية
65	مكافحة الكوارث الطبيعية
21	الأنشطة الملكية

• برنامج التجهيز بالمعلم القروي:

أصبحت الأثرية سنة 2015 على غرار السنوات الأربع الفارطة لمشروع دعم قطاع التعليم، من خلال بناء مساكن للمعلمين، يتسق مع المندوبيات الإقليمية لوزارة التربية الوطنية وذلك العزلة عن الساكنة القروية ببناء المساكن والمنشآت الفنية، إلى جانب تزويدها بالماء الشروب. وطبه فإن إنجاز المشاريع المرصحة في إطار أوراش التجهيز بالمعلم القروي لسنة 2015 مكن من خلق ما يعادل 459.698 يوم عمل بتكلفة مالية تقدر ب 82,03 مليون درهم. ومن أهم المشاريع التي تم إنجازها يمكن ذكر ما يلي:

- بناء 16 سكن وطني للمعلمين لتكثيف من الاستقرار وتوفير الجو الملائم للقيام بعملهم؛
- بناء وإصلاح وتوسيع 3 مؤسسات تعليمية، 72 حجرة دراسية؛
- بناء وتوسيع وتعميم 5 دور الطلاب والطالب والطالبة لمحاربة الجهل المدرسي، وذلك تشجيعا للتلاميذ المنحرفين من العالم القروي على مواصلة دراستهم، خاصة بأقسام التعليم الإحصائي والثانوي التأهيلي؛
- بناء 4 مطاعم مدرسية و 11 مرقفا صحيا و 8.163 متر طولي من الأسوار الواقية للمدارس؛

- بناء 5.608 متر طولي من الأسوار لحماية بنايات اجتماعية وإدارية ومقابر إسلامية؛
- تهيئة وإصلاح 6 ملاعب رياضية للقرب؛
- تهيئة المدن وذلك بتبليط وتزليج ما مجموعه 25.736 متر مربع من الأزقة والمساحات العمومية وكذا إنشاء 315 متر طولي من الأسوار الواقية؛
- إنجاز 4 حدائق عمومية وتهيئة وصيانة مساحات خضراء بما يعادل 33.118 يوم عمل، إضافة إلى محاربة زحف الرمال بما يناهز 1.999 يوم عمل؛
- التزود بالماء الشروب وثقوية قنوات الري؛
- بناء 4 وحدات من خزانات وصهاريج للماء مع مد 14.990 متر طولي من قنوات الماء الصالح للشرب؛

- بناء 10.271 متر طولي من السواقي؛
- تهيئة 4 عين وحفر 4 آبار؛
- فك الزلزال عن العالم القروي؛
- فتح وإصلاح 5,8 كيلومتر من المسالك؛
- بناء 6 منشآت فنية لتسهيل العبور.

• برنامج بناء السمود الصغير ومنشآت محلية المدن من الفوضيات:

بعد نهاية تنفيذ الاتفاقية الأطر التي تجمع بين وزارة الداخلية ووزارة الطاقة والمعادن والماء والبيئة، الخاصة بإنجاز البرنامج المتعلق ببناء عدد من السمود الصغير ومنشآت محلية بعض المدن من الفوضيات، تم خلال سنة 2015 رصد مبلغ 5,14 مليون درهم لتتيم المشاريع 4 المتبقية وهي كالتالي:

الأقاليم	السمود	المبلغ (ملايين درهم)	تقدم الإشتغال
الرائك	بوسراة	0,43	المتكتم
القيبطية	حماية مدينة سوق الأربعاء	2,15	في طور الانجاز
خريبكة	في عمالة	1,78	في بداية الإشتغال
طنجة أصيلة	مشارة	0,83	انتهت به الأشغال

- تعزيز وحدات التدخل بأجهزة متطورة للانتمال الامساكي مما يمكن من رفع ربطها الامساكي بصفة عمودية ولفية بشكل يعزز درجة التسويق وسرعة إيصال المعلومات والتعليمات. وقد بلغت نسبة التغطية 80% من الوحدات مسجلة ارتفاعا بنسبة 10% مقارنة بسنة 2014؛
- توفير التجهيزات المعلوماتية بنسبة تغطية قاربت 85% مما يمكن من تبسيط المسائل وتحسين مردودية المصالح الإدارية الخاصة بهذه الهيئة، كما يمكن من تحسين النقاات المرتبطة بالمشير من أدوات مكتبية وغيرها. إضافة إلى ذلك، فقد تم تدعيم منظومة الأمن المعلوماتي الخاص بهذه المؤسسة وذلك بإقتناء أنظمة وأجهزة تضمن تأمينها من كل صلب تخريب أو تسريب محتمل؛
- إضافة إلى اقتناء الألبسة والمعدات، تم تجهيز لأول مرة، الوحدات الرباطة بالمناطق التي تعرف درجات حرارة منخفضة بوسائل والألبسة خاصة من شأنها حماية العناصر العاملة في صفوفها وتسهيل عملها في الظروف الجوية القاسية، إضافة إلى ذلك، تم مد الوحدات المتتلة بعقد مكافحة الضعف يستجيب للمعايير الدولية ويأخذ بعين الاعتبار البعد العملي كما يتضمن مستعمله شروط السلامة والفعالية ويحقق ظروف ملائمة للتدخل.

○ منحدرات العبور - المساحة للأمن الوطني

● المشاريع المهيكلية:

تمت برمجة بناء مقرات جديدة اكل من ولاية أمن الدار البيضاء بين الشق ومولاي رشيد، سطات، خريبكة، القنيطرة، مكناس، أكادير، فاس، العيون، وجدة، تازة، والأمن الاقليمي بالصويرة، سيدي بنور، تزنيث، سيدي إفني، تارودانت، جرادة، بوعرفة، انزكان، ابن سليمان، الفينيق-المضيق، قلعة السمراة، شفشاون، سلا، الواسطية، بركان وبرفيد، مفضضية الشرطة بيموزار كنتر، الريصاني، إمتانوت، أحفير، المطارية، القصر الكبير، مشرع بالصعدي، سوق الأربعاة الغرب، أيت أورير وأبي الجعد، مركز تسجيل المعطيات التريفية بخريبكة، بوزنيقة وواد زم، بالإضائة إلى مهاجج بئكة مجموعة التدخل السريع رقم 6 بوجدة، تكة للمجموعة المتتلة لحفظ النظام رقم 2 بالدار البيضاء، تكة للمجموعة المتتلة لحفظ النظام رقم 4 بفاس، تكة للمجموعة المتتلة لحفظ النظام بسوق الغزل بالرباط، وكذا تكة لمجموعة التدخل السريع بمراكش.

ولكي تتماشى المرافق الأمنية مع المفهوم الجديد للسلطة واحترام حقوق الإنسان، تم إصلاح وإعادة تأهيل مرافق أمنية ممتدة في بناء دوائر الشرطة التابعة اكل من الرشيديية، إموزار كنتر، طانطان، الصويرة، زاكورة، سيدي سليمان شراعة، وجدة، سطات، خريبكة، كرسيف، بالإضائة إلى تهيئة المقرات الجديدة للمناطق الأمنية بكل من البرنوصي زناتة، الغداء مرس الساطان، الحي الحسني، أفا عين الشق وزاكورة، ومقر الأمن الجهوي للرشدية، والمقر الجديد لمفوضية الشرطة بمريرت، وكذا تهيئة مدرسة الشرطة -صمر بن صمر- بوحدة وتوسعة المقر القديم لفرقة الشرطة القضائية بحرادة.

وللرفع من مستوى تجهيز قوات الأمن وتطوير كفاءتها، تم اقتناء المعدات الرشائية، المعدات الأوتوماتيكية، الأسلحة القاذفة، الأذخيرة المتبوعة، التعمات الراقية من الصدمات، الواقيات الصدمية والخاصة بالأرجل ومعدات خاصة أخرى، بالإضائة إلى الألبسة ومعدات التجهيز ولوازم ومعدات المكتب وأيضا معدات ومواد خاصة بالمختر، الشخصيات القضائية، بطاقة التعريف الوطنية.

كما توصل مشروع استصلاح وتجهيز بنايات شرطة الخيالة في أجل تهيئة كفاءتهم وتطوير قدراتهم حتى ترقى إلى مستوى ما يقتضيه دورهم ككفئة أساسية في استتباب الأمن العام.

ومواكبة التطور التكنولوجي من القيام بدورها في أحسن الظروف والرفع من مردودية أجهزتها في تحسين الخدمات المقدمة للمواطن وضمان الجانب الأمني لوثائق التعريف الخاصة به وذلك من خلال استعمال أجهزة للرقابة الدقيقة لهوية حاملي البطاقة الوطنية للتعريف البيومترية.

أما فيما يتعلق بحماية الهجرة السرية والمخدرات ومراقبة الحدود فقد تم إبرام عدة صفقات بنية توفير الحلول المندمجة للأنظمة المعلوماتية الكفيلة بهذا الغرض، وصيانة وإصلاح العتاد المعلوماتي بالبنات التي

- التجهيزات الأساسية والإمكانيات اللوجستية والعتاد:
 - بناء وتجهيز التكتات:
 - تم تخصيص مبلغ 143.252.821,00 درهم، للالزام لإحراز المشاريع ذات الأولوية، وهي كالتالي:

- إنعام أشغال التهيئة الخارجية للركب الإداري لمقتضية القوات المساعدة شطر الجنوب باكادير؛
- إنعام أشغال التهيئة الخارجية لتكتة المخزن المتقل 33 باكادير مع ربط وتزويد السكن الوطني، بالكويت؛
- توسيع تكتة المخزن المتقل 37 تحاناتوت ببناء مساكن إدارية مع التهيئة الخارجية؛
- توسيع تكتة المخزن المتقل 36 الرشيدية مع إجراء الدراسات والمراقبة التقنية لبناء مرقد اللزراب وبنيات إدارية مع التهيئة الخارجية؛
- توسيع تكتة المخزن المتقل 15 أسفي، مع إجراء الدراسات والمراقبة التقنية لبناء مساكن إدارية مع التهيئة الخارجية.

■ دعم وتقوية العتاد:

- اقتناء 76 سيارة نفعية وكذا 11 شاحنة عسكرية لفائدة الوحدات الرباطة بالأقاليم الجنوبية، وذلك بمبلغ 25.832.148,00 درهم؛
- تخصيص مبلغ 8.385.669,00 درهم لاقتناء عتاد الإرسال وتجهيزات مطوماتية؛
- اقتناء معدات جديدة خاصة بنقل وتوزيع العتاد والألبسة ومختلف التجهيزات وذلك بمبلغ 787.800,00 درهم.

○ منحدرات مقضية القوات المساعدة - منطقة القنصل

● البنية التحتية:

- تشييد 183 سكا وظيفا لفائدة أطر وأفراد القوات المساعدة همت على الخصوص تكتتي المخزن المتقل بالدار البيضاء والناظور؛
- إنجاز مرقدين الجند تبلغ طاقتيهما الإزوائية 500 عنصر، وذلك بمدرسة كورين الأطر وتكتة المخزن المتقل ببن سليمان؛
- تأهيل وتحديث بنيتها التحتية للوحدات المتتلة المتواجدة بكل من تازة وسيدي علال البحراوي وعين التكتاك وعين حرودة، وذلك بربطها بشبكة الماء والكهرباء وقنوات الصرف الصحي وترصيف الطرق والممرات والمساحات الداخلية، إضافة إلى بناء مركزا للقيادة ومرآب للسيارات بئكة المخزن المتقل ببناتة؛
- ترميم وإصلاح 16 تكتة تهم 6 أقاليم، مما يمكن من الرفع من جهة، من نسبة التكتات ذات البنية التحتية المتوفرة بالمنطقة الشمالية ومن جهة أخرى من القدرة الإزوائية لأفراد القوات المساعدة المسخرة للتدخل؛
- الشروع في بناء وتجهيز 8 مراكز حراسة واقتناء 20 بناية جاهزة لإيواء الجند المتواجدين تحت الخيام على طول الشريط الساحلي المتوسطي.

● التجهيزات والعتاد:

- تحديد 13% من مجموع حاضرة السيارات، كما تم تدعيم الوحدات الترابية والمتتلة التي تم تحديدها أو إعادة مكناتها بوسائل النقل، وكذلك الرفع من الحصص المخصصة للتزويد بالوقود والمحروقات لكل سيارة؛
- تعمير الإدارة على جميع مراكز الحراسة المتوقعة على الشريط الساحلي الشمالي ومد جودها بوسائل الروية الليلية؛

3-4- العمل والحريات

بلغت النفقات المنجزة خلال السنة المالية 2015 من طرف وزارة العمل والحريات ما مجموعه 4.361,68 مليون درهم وهو ما يمثل نسبة 57,28% مقارنة مع الاعتصامات الموضوعات من إشارة هذه الوزارة وذلك كما هو مفصل في الجدول التالي:

البيانات		البيانات	
نسبة الاجراء	الاصحاحات المنجزة في 31/12/2015	الاصحاحات النهائية في 31/12/2015	الاصحاحات المتبقية في 2015
1/2	2	1	نسبة 2015
% 92,69	3 483 783 534,05	3 758 484 000,00	تلك الموظفين
% 86,00	331 400 216,58	385 333 000,00	تلك الخدمات وتلك المستغلة
% 19,01	142 570 829,83	750 064 204,80	تلك المنتظر
% 80,87	3 957 754 580,46	4 893 881 204,80	مجموع الهبات العامة
% 33,92	428 142,00	1 262 310,08	تلك المنتظر
% 90,00	41 326,72	45 916,45	تلك المنتظر
% 35,89	469 468,72	1 308 226,53	مجموع نفقات الهبات المنتهية بصورة مستغلة
% 14,84	403 457 631,80	2 719 596 908,88	تلك الخدمات المنتهية بصورة مستغلة
% 14,84	403 457 631,80	2 719 596 908,88	تلك الخدمات المنتهية بصورة مستغلة
% 14,84	403 457 631,80	2 719 596 908,88	مجموع تلك الخدمات المنتهية بصورة مستغلة
% 57,28	4 361 681 680,98	7 614 786 340,21	مجموع تلك الخدمات المنتهية بصورة مستغلة

مكنت الاعتصامات المخصصة لوزارة العمل والحريات برسم السنة المالية 2015، من إنهاء المشاريع المتبقية موازاة مع فتح أوراش جديدة، حيث تم إبرام مجموعة من الصفقات همت بالأساس:

- اقتناء وتزكيت وتشغيل بنية تحتية من أجل التخزين والحفظ لفائدة الإدارة المركزية ببلغ 6.564.647,71 درهم؛
- صنفية اشغال التهيئة والإقامة لفائدة مقصف جانف التركيب بالإدارة المركزية ببلغ 1.959.516,00 درهم؛
- اشغال التهيئة لسراير الأرشيف بالإدارة المركزية ببلغ 1.149.353,76 درهم؛
- اقتناء أجهزة لفائدة مراكز الحفظ ببلغ 1.314.632,16 درهم؛
- اقتناء وتزكيت وتشغيل تطبيق معلوماتي لتتبع الجرد المادي الحساباتي لعائد واثاث المكتب ببلغ 1.528.332,00 درهم؛
- توسعة محكمة الاستئناف بالجندي ببلغ 17.719.931,71 درهم؛
- الاتعاب الخاصة بأعمال بناء وتوسيع محكمة الاستئناف بالجندي ببلغ 731.735,05 درهم؛
- دراسة تقنية وتبني وتوسعة محكمة الاستئناف ببلغ 182.160,00 درهم؛
- اشغال بناء محكمة قضاء الأسرة بالرش ببلغ 1.578.126,33 درهم؛
- دراسة تقنية وتبني وتوسعة محكمة الاستئناف بالرش ببلغ 198.000,00 درهم؛
- اشغال بناء المحكمة الابتدائية بالرش ببلغ 4.468.182,82 درهم؛
- اشغال بناء وتوسعة المحكمة الابتدائية بالرش ببلغ 2.249.265,71 درهم؛
- اشغال بناء وتوسعة المحكمة الابتدائية بالرش ببلغ 1.574.362,64 درهم؛
- اشغال بناء المحكمة الابتدائية بالرش ببلغ 1.007.846,64 درهم؛
- دراسة تقنية وتبني وتوسعة المحكمة الابتدائية بالصورة ببلغ 763.200,00 درهم؛

تم تشييدها أو تعويض الأجهزة المتلاشية فيها وتطويرها وتعزيزها ببرامج الحماية من أجل الربط الإلكتروني لوائح الشرطة بمختلف ربوع المملكة، حيث تم خلال سنة 2015 تنفيذ المشاريع التالية:

- ترقية وصيانة مركز البيانات لصالح المركز المعلوماتي للمديرية العامة للأمن الوطني؛
- توريد، تركيب، صيانة وإصلاح الحاسبات المركزية لفائدة المديرية العامة للأمن الوطني؛
- إنشاء حل لرقمنة خمسة ملايين بطاقة المعلومات ورفع البصمات لفائدة المديرية العامة للأمن الوطني؛
- اقتناء وتزكيت عتاد معلوماتي لطباعة شهادات حسن السيرة والسلوك لفائدة المديرية العامة للأمن الوطني؛
- تطوير نظام معلوماتي ممتدج لتسيير الموارد البشرية؛
- إنشاء نظام معلوماتي مكتمل لفائدة مديرية التجهيز والميزانية؛
- تطوير شبكة العقدة المركزية لفائدة المديرية العامة للأمن الوطني؛
- اقتناء وتزكيت الكاميرات المحمولة لفائدة المديرية العامة للأمن الوطني؛
- صيانة وإصلاح أنظمة التعرف الإكترونية لفائدة المديرية العامة للأمن الوطني؛
- توفير العتاد لفائدة المعهد الوطني للشرطة بالتنسيق ومدراس بوقاقل والفوريات ووجدة؛
- اقتناء معدات من أجل دعم نظام تسيير مراكز الحدود لفائدة المديرية العامة للأمن الوطني؛
- دراسة ودعم المديرية العامة للأمن الوطني من أجل تحرير نطاق تردد 800 ميغاهرتز المستخدمة من طرف شبكة الراديو TRUNKING الخاصة بالمديرية العامة للأمن الوطني ومديرية أمن القصور الملكية بكل من الرباط، الدار البيضاء، فاس وأكادير؛
- توسيع نظام التصريح عن بعد اليوالي للمبيت بوسائل الإيواء السياحية بالمجال القروي بواسطة برامج ممتدجة.

• تحسين آليات الحماية:

اعتمدت المديرية العامة للأمن الوطني مجموعة من التدابير والآليات، سعى منها إلى التخاطب مع مبادئ الحماية الأمنية، وذلك بتطوير منظومة التسيير وتفعيل التصوص التتريبية والتطبيقية المتعلقة بهذه الآليات، وفي هذا السياق أعدت تنظيميا هيكليا جديدا للمصالح المركزية والخارجية للأمن. كما بادرت المديرية العامة للأمن الوطني إلى إعداد مشروع تكتوين أوران ورجال الأمن في مجال حقوق الإنسان، وحقوق اللاجئين، والحقوق المرتبطة عن القانون الدولي الإنساني.

وشمكت النماذج أيضا التكتوين في مجال الشرطة القضائية والمساليب البحث الجنائي، لترسيخ الحماية الأمنية لدى رجال الأمن، وذلك للرفع من مؤهلات موظفي الأمن المكلفين بهام الشرطة القضائية في التصدي لممارسات التعذيب، من خلال الكثف عن هذه الأعمال وإبائها ومبسط مركبها وتقديمهم إلى العدالة.

وحرصت المديرية العامة للأمن الوطني على الاهتمام بتقنين المعادير والأساليب الناجمة في مجال البحث والتقصي بشأن جرائم التعذيب وغيرها من خلال تطوير أساليب التحري وإشراك العلم والتقنية الحديثة في خدمة البحث الجنائي، والرفع من كفاءة مخبرات التحقيق القضائي ومسرح الجريمة ووحدات الشرطة التقنية والعلمية وضمان تدخلات سريعة وناجعة ومتناسبة مع حجم الجريمة التي يتم رصدتها.

كما تم اقتناء مجموعة من السيارات المنسلفة إلى حظيرة سيارات الأمن الوطني تم توزيعها على العاملين بسلطة الشرطة بهدف تمكينهم من وسائل عمل، تساعد على تحقيق الأمن، كما تم اقتناء درجات تارية جديدة من أجل تحقيق الوجود الميداني لرجال الأمن وحتى يتسنى مواجهة بعض المجرمين، خاصة الذين يتعاملون السرقات باستعمال دراجات تارية.

كما خصصت اعتمادات لإقتناء تجهيزات متطورة ذات صبيب مرتفع في ميدان الربط الإلكتروني، المتطور لمختلف دوائر الشرطة على صعيد المملكة، واقتناء أجهزة الاتصال السلكية واللاسلكية المتطورة وإماجها في الشبكة الرقمية لتطوير مخطط تغطية جميع مناطق المملكة في هذا المجال.

- ✓ عقد مهتس لأشغال بناء المحكمة الابتدائية بباين أمد (الإحالة) بمبلغ 1.563.934,44 درهم؛
- ✓ عقد مهتس لأشغال بناء المحكمة الابتدائية ببرشيد (الإحالة) بمبلغ 1.737.000,00 درهم؛
- ✓ در اسات تقنية تتبع أشغال بناء المحكمة الابتدائية بباين أمد بمبلغ 150.480,00 درهم؛
- ✓ در اسات تقنية تتبع أشغال بناء المحكمة الابتدائية بباين أمد بمبلغ 80.390,40 درهم؛
- ✓ در اسات تقنية تتبع أشغال بناء المحكمة الابتدائية ببرشيد بمبلغ 758.160,00 درهم؛
- ✓ مراقبة تقنية تتبع أشغال بناء المحكمة الابتدائية ببساط بمبلغ 294.086,40 درهم؛
- ✓ عقد مهتس لأشغال بناء المحكمة الابتدائية ببساط بمبلغ 236.582,40 درهم؛
- ✓ در اسات تقنية تتبع أشغال بناء المعهد المالي للقضاء (الإحالة) بمبلغ 2.060.640,00 درهم؛
- ✓ أشغال بناء المعهد المالي للقضاء (الإحالة) بمبلغ 8.770.942,80 درهم؛
- ✓ مراقبة تقنية لدر اسات تتبع أشغال بناء المعهد المالي للقضاء (الإحالة) بمبلغ 845.880,00 درهم؛
- ✓ أشغال التهيئة والإقامة بالمحكمة الابتدائية بسلا بمبلغ 2.506.122,55 درهم؛
- ✓ أشغال التهيئة والإقامة بالمحكمة الابتدائية بالرماني بمبلغ 4.301.323,96 درهم؛
- ✓ تثبيت المحول بالمحكمة الابتدائية بالرماني بمبلغ 908.035,76 درهم؛
- ✓ سند طلب التهيئة بالمحكمة الابتدائية بالمحميسات بمبلغ 99.600,00 درهم؛
- ✓ أشغال التهيئة والإقامة بالمحكمة الابتدائية بالمحمية بمبلغ 959.132,52 درهم؛
- ✓ أشغال التهيئة والإقامة بالمحكمة الابتدائية الإدارية بالدار البيضاء بمبلغ 9.315.511,83 درهم؛
- ✓ صفقة شراء وتركيب نظام الحراسة IP بالمحكمة الابتدائية الاجتماعية بالمحكمة الابتدائية بعين الشق وابن امسيك والمحكمة الابتدائية بباين سليمان بمبلغ 730.958,41 درهم؛
- ✓ الدراسات إنشاء المحكمة الابتدائية المدنية بالدار البيضاء بمبلغ 1.269.156,60 درهم؛
- ✓ أشغال بناء وتوسعة محكمة الاستئناف بالدار البيضاء بمبلغ 35.280.385,98 درهم؛
- ✓ در اسات هندسية تتبع أشغال بناء قسم قضاء الأسرة بوزان بمبلغ 467.348,15 درهم؛
- ✓ در اسات هندسية تتبع أشغال تهيئة وتوسعة المحكمة الابتدائية بسوق الأرياء بمبلغ 115.992,00 درهم؛
- ✓ در اسات هندسية تتبع أشغال توسعة المحكمة الابتدائية باكادير بمبلغ 163.967,36 درهم؛
- ✓ أشغال بناء وتوسعة المحكمة الابتدائية باكادير بمبلغ 37.346.676,24 درهم؛
- ✓ أشغال بناء مركز القاضي المقيم بتارجيست بمبلغ 13.124.044,44 درهم؛
- ✓ أشغال بناء مركز القاضي المقيم بعمات بمبلغ 6.111.858,67 درهم؛
- ✓ أشغال بناء مركز القاضي المقيم بالقصية بمبلغ 5.950.931,16 درهم؛
- ✓ أشغال بناء قسم قضاء الأسرة (المحكمة الابتدائية) بالقية بن صلاح بمبلغ 4.963.098,24 درهم؛
- ✓ أشغال التهيئة والإقامة بالمحكمة الابتدائية بطنجة بمبلغ 547.763,08 درهم؛
- ✓ أشغال بناء وتوسعة محكمة الاستئناف بطنجة بمبلغ 9.995.022,00 درهم؛
- ✓ أشغال التهيئة والإقامة بمحكمة الاستئناف بطنجة بمبلغ 4.920.602,16 درهم؛
- ✓ أشغال بناء وتوسعة قسم قضاء الأسرة بأسفي بمبلغ 5.685.701,35 درهم؛
- ✓ در اسات هندسية تتبع أشغال تهيئة وتوسعة المحكمة الابتدائية باليوسفية (قسم قضاء الأسرة) بمبلغ 1.597.307,40 درهم؛
- ✓ أشغال بناء المحكمة الابتدائية ببركان (قسم قضاء الأسرة) بمبلغ 12.446.036,44 درهم؛

- التعاقد مع خبير استشاري لتصميم نظام إدارة الكمبيوتر بهدف إلى تحسين مشاريع "محكمتي" بمبلغ 19.000.000,00 درهم؛
- التعاقد مع استشاري لتقييم الحوائط التنظيمية للمشروع لتحسين أداء المحكمة في خدمة "محكمتي" بمبلغ 864.000,00 درهم؛
- التعاقد مع خبير استشاري لحصيط مستوى قدرات إدارة الخدمات المركزية بالوزارة بمبلغ 16.732.800,00 درهم؛
- تصميم وتنفيذ استراتيجيات الاتصالات في مشروع "محكمتي" بمبلغ 2.400.000,00 درهم؛
- اقتوبر وتتابعة تحسين أداء المشروع بمبلغ 4.200.000,00 درهم؛
- التعاقد مع استشاري لتقييم الحوائط المعلوماتية بمبلغ 504.000,00 درهم؛
- شراء معدات معلوماتية للمصالح الداخلية والوحدات القضائية بمبلغ 549.360,00 درهم؛
- التعاقد مع استشاري وطني لوحدات التدبير لمشروع محكمتي بمبلغ 1.776.560,00 درهم؛
- دراسة ومشورة تقنية لتفعيل بنية تحتية معلوماتية بمبلغ 1.026.564,00 درهم؛
- شراء عقار المكتب لفائدة الإدارة المركزية بمبلغ 608.666,40 درهم؛
- عقد المهتس لبناء المحكمة الابتدائية بمكناس بمبلغ 3.811.786,80 درهم؛
- عقد المهتس لبناء المحكمة الابتدائية بالصويرة بمبلغ 2.088.241,90 درهم؛
- مراقبة تقنية لبناء المحكمة الابتدائية بمكناس بمبلغ 241.680,00 درهم؛
- صفقة أشغال البناء للمحكمة الابتدائية بتمارة (الرصاصية وأوابب المياه) بمبلغ 1.073.271,37 درهم؛
- في إطار سياسة الالاتركز التي تنتهجها وزارة العدل والحريات، قامت هذه الأخيرة بتقويض اختصاصات للمديريات الفرعية الإقليمية ووزارة التجهيز والنقل والوجستيك قدرها 358.282.023,96 درهم بما فيها المقامات المترجم بها سابقا والحالة على وزارة النقل والتجهيز والنقل قدرها 262.759.199,00 درهم قصد إنجاز برامجها على الصعيد المحلي في كل ما يتعلق ببناء، توسيع، تهيئة أو إصلاح المحاكم.
- إعطاء انطلاق الأشغال بعدد من المشاريع بهدف تحسين ظروف العمل داخل المحاكم مما يضمن رفع جودة الخدمات المقدمة للمتقاضين والوافدين عليها. وهي كالتالي:
 - ✓ أشغال إعادة التهيئة وتوسعة المحكمة التجارية بمراكش (التهيئة والمساحة) (الإحالة) بمبلغ 23.902.296,43 درهم؛
 - ✓ أشغال بناء وتوسعة المحكمة التجارية بمراكش (الكهرباء، الرصاصية والتفتحة) (الإحالة) بمبلغ 17.477.584,89 درهم؛
 - ✓ عقد مهتس الدراسات الهندسية وتتبع أشغال التهيئة بالمحكمة التجارية بمراكش (الإحالة) بمبلغ 2.329.567,37 درهم؛
 - ✓ أشغال بناء قصر العدالة بباين (المساحة، الجارية، الصباغة...) بمبلغ 111.397.800,00 درهم؛
 - ✓ أشغال بناء وتوسعة المحكمة الابتدائية ببرشيد بمبلغ 17.477.584,89 درهم؛
 - ✓ أشغال بناء وتوسعة المحكمة الابتدائية بباين أمد (الإحالة) بمبلغ 34.804.694,23 درهم؛
 - ✓ أشغال بناء وتوسعة المحكمة الابتدائية ببرشيد بمبلغ 46.387.433,38 درهم؛
 - ✓ عقد مهتس الدراسات الهندسية وتتبع وتوسعة المحكمة الابتدائية ببرشيد بمبلغ 271.730,40 درهم؛

6-4- الوظيفة العمومية وتحديث الإدارة

بلغت النفقات المنجزة خلال السنة المالية 2015 من طرف وزارة الوظيفة العمومية وتحديث الإدارة ما مجموعه 114,04 مليون درهم وهو ما يمثل نسبة 4,02% مقارنة مع الاعتمادات الموضوعة رهن إشارة هذه الوزارة وذلك كما هو مفصل في الجدول التالي:

بالدرهم		البيانات	
نسبة الإجمالي	الإحداثيات المنجزة في 31/12/2015	الإحداثيات النهائية في 31/12/2015	الإحداثيات المتبقية برسم قلم المالية لسنة 2015
1/2	2	1	
% 89,60	53 850 212,25	58 984 000,00	58 984 000,00
% 77,63	27 627 881,99	35 590 000,00	32 880 000,00
% 28,01	23 680 961,57	84 535 385,33	28 130 000,00
% 58,15	104 159 055,81	179 109 385,33	119 994 000,00
% 91,45	4 421 077,38	4 834 675,22	0,00
% 99,78	16 528,80	16 565,79	0,00
% 91,47	4 437 606,18	4 851 241,01	0,00
% 6,23	5 442 627,32	87 401 165,60	10 000 000,00
% 6,23	5 442 627,32	87 401 165,60	10 000 000,00
% 42,02	114 039 289,31	271 361 791,94	129 994 000,00
المجموع العام.....			

وضعت وزارة الوظيفة العمومية وتحديث الإدارة مخطط عمل للفترة الممتدة ما بين 2014 و2016، للارتقاء بمستوى أداء المصالح العمومية وتعزيز قدراتها التكوينية. ويرتكز هذا المخطط على 3 محاور أساسية وهي:

- الرأسمال البشري:
 - تقوية الإطار المؤسسي
 - واصلت الوزارة الانتعاش على ورش المراجعة الشاملة للنظام الأساسي العام للوظيفة العمومية، بالموازاة مع إعداد ودراسة وإصدار العديد من النصوص التنظيمية المتعلقة بتبني الموارد البشرية، إضافة إلى اتخاذ مجموعة من التدابير في اتجاه تحسين منظومة الحماية الاجتماعية للموظفين والأعوان.
 - اعتماد التدبير الحديث للرأسمال البشري
- يهدف مخطط عمل الوزارة إلى جعل الرأسمال البشري الركيزة الأساسية للتوفر على إدارة حديثة وكفائة بشرية قادرة على المساهمة في تعزيز تنافسية الاقتصاد الوطني والتنمية المستدامة وتشجيع الاستثمار.

● تبسيط المساطر الإدارية

عرف برنامج تبسيط المساطر الإدارية إنجاز الحماية التالية برسم سنة 2015:

35 مسطرة تم المقارنة		38 مسطرة تم تهم المواطن	
المجموعة 1: 4	المجموعة 2: 35	المجموعة 1: 1	المجموعة 2: 38
الجزء أ: 5	الجزء أ: 4	الجزء أ: 1	الجزء أ: 1
الجزء ب: 24	الجزء ب: 24	الجزء ب: 6	الجزء ب: 6
الجزء ج: 2	الجزء ج: 2	الجزء ج: 16	الجزء ج: 16
الجزء د: 8	الجزء د: 8	الجزء د: 8	الجزء د: 8

5-4- الاتصال

بلغت النفقات المنجزة خلال السنة المالية 2015 من طرف وزارة الاتصال ما مجموعه 1.893,98 مليون درهم وهو ما يمثل نسبة 86,67% مقارنة مع الاعتمادات الموضوعة رهن إشارة هذه الوزارة وذلك كما هو مفصل في الجدول التالي:

بالدرهم		البيانات	
نسبة الإجمالي	الإحداثيات المنجزة في 31/12/2015	الإحداثيات النهائية في 31/12/2015	الإحداثيات المتبقية برسم قلم المالية لسنة 2015
1/2	2	1	
% 96,42	68 369 339,64	70 907 000,00	70 907 000,00
% 99,32	1 229 248 562,38	1 237 720 000,00	1 184 020 000,00
% 93,29	379 640 861,95	406 958 809,67	387 780 000,00
% 97,77	1 672 258 763,97	1 715 585 809,67	1 642 707 000,00
% 53,39	11 438 665,93	21 425 318,34	12 500 000,00
% 8,41	3 036 393,54	36 105 925,87	9 110 000,00
% 25,16	14 475 059,47	57 531 244,21	21 610 000,00
% 49,08	202 243 219,54	412 057 600,51	370 000 000,00
% 49,08	202 243 219,54	412 057 600,51	370 000 000,00
% 86,67	1 893 977 042,98	2 185 174 654,39	2 034 317 000,00
المجموع العام.....			

- تخصيص مبلغ 59.905.185,00 درهم لفائدة الجرائد الوطنية والجهوية، لشراء الورق وإخراج مصاريف المكالمات الهاتفية ونقل الجرائد؛
- تخصيص مبلغ 6.500.000,00 درهم لفائدة وكالة المغرب العربي للأخبار برسم اشتراك الصحف الوطنية في الخدمات الإعلامية للوكالة؛
- تخصيص مبلغ 3.775.000,00 درهم للمكتب الوطني السمك الحديدية لنقل الصحافيين؛
- تخصيص مبلغ 1.320.000,00 درهم لتنظيم الجائزة الوطنية الكبرى للصحافة؛
- تخصيص إعانة لفائدة الهيئات المهنية العاملة في قطاع الاتصال: (ال نقابة الوطنية للصحافة المغربية، التضاضية الوطنية للناشرين، المكتب المغربي لحقوق المؤلفين، القدر الية المغربية لانتشاري الصحف، الهيئات المهنية المنتجة، جمعية الأعمال الاجتماعية للصحافيين، النقابة المغربية لمنهن الموسيقي، الجمعية المغربية للثقافة السينمائية، النقابة الحرة للموسقيين المغاربة)؛
- تخصيص مبلغ 5.000.000,00 درهم لفائدة المعهد العالي للإعلام والاتصال؛
- تخصيص مبلغ 7.200.000,00 درهم لفائدة المعهد العالي للمهن السمعية البصرية والسينما؛
- تخصيص مبلغ 198.000.000,00 درهم لفائدة وكالة المغرب العربي للأخبار؛
- تخصيص مبلغ 80.200.000,00 درهم لفائدة المركز السينمائي المغربي؛
- تخصيص مبلغ 300.000.000,00 درهم لفائدة الشركة الوطنية للإذاعة والتلفزة؛
- تخصيص مبلغ 45.000.000,00 درهم لفائدة شركة الراسات والاتصالات السمعية البصرية "صوريدا-2M"؛
- تخصيص مبلغ 6.260.000,00 درهم لفائدة وكالة المغرب العربي للأخبار؛
- تخصيص مبلغ 5.110.000,00 درهم لفائدة المركز السينمائي المغربي.

- بلورة تصور لمساسة تسويق وتقييم السياسات العمومية، يحدد طبيعة مهام وهيكله الالوية الموسمية المناسبة للسوق على التنسيق بين مختلف المتدخلين في إعداد وتنفيذ السياسات والبرامج العمومية والإشراف على تقييمها؛
- تعزيز القدرات المؤسساتية في مجال التدبير المبني على النتائج وتقييم السياسات العمومية عبر تنظيم دورات تكوينية لحوالي 150 مسؤولا وإطارا من القطاعات الحكومية والمؤسسات العمومية بهدف تمكينهم من مجموعة من الأدوات والتقنيات الكلية بتحسين حكامه السياسات العمومية من حيث الإعداد والتتبع والتقييم.

• **إرساء المؤسسات المستوردة للحكامة**

عرفت سنة 2015 صدور القانون المتعلق بإحداث الهيئة الوطنية للتزاهة والرقابة من الرقابة ومحداتها، والتي حلت محل الهيئة المركزية للرقابة من الرقابة. بموجب هذا القانون ستتميز استقلالية الهيئة وتتمتع صلاحياتها لتشمل مكافحة الفساد والرقابة منه، خصوصا من خلال التجارة والتسويق والإشراف وضمان تتبع وتنفيذ السياسات العمومية ذات الصلة، وتلقي ونشر المعلومات، والمساهمة في تحقيق الحياة العامة وترسيخ مبادئ الحكامة الجيدة.

○ **تسييق وتبني الشراكة مع الهيئات الوردية**

عملت الوزارة على تعبئة الترميل الخارجي وجلب خبرات لدعم تنفيذ البرامج القطاعية، وذلك عبر:

- المساهمة في إعداد اتفاقيات التعاون الاقتصادي والمالي، الثنائية والمتعددة الأطراف وفي المفاوضات المتعلقة بها؛
- تسييق وتبني السياسة الحكومية في مجال العلاقات مع المؤسسات التابعة لمجموعة البنك الوردية؛
- تسييق وتبني العلاقات مع منظمة التعاون والتنمية الاقتصادية (OCDE)؛
- تمثيل المغرب في لجنة الأمم المتحدة الاقتصادية والاجتماعية لغربي آسيا.

في هذا الإطار، عملت الوزارة، من خلال تنزيل إطار الشراكة الاستراتيجية مع البنك الوردية السنوية الأربعة 2014-2017، والتي يتحور حول ثلاث محاور أساسية تهم النمو الشامل والتنمية والاقتصاد الأخضر وتوفير الخدمات للمواطنين، وثلاث محاور أخرى معقدة بالنوع والمشاركة المواطنة والشباب، على تعبئة تمويل خارجي وجلب خبرات لدعم تنفيذ المشاريع التالية:

- مشروع دعم تنافسية الاقتصاد الوطني؛
- مشروع دعم قطاع الصحة عبر تحسين الرعاية الصحية الأولية في العالم القروي؛
- مشروع الطاقة النظيفة والنجاعة الطاقية من أجل زيادة توليد الطاقة المتجددة وتعزيز كفاءة الطاقة؛
- دعم الشطر الثاني من مشروع الشفافية والمساءلة (حكامة)؛
- دعم الشطر الثاني للتنمية الحضرية؛
- دعم مشروع تحديث منظومة السقي من أجل الرفع من استخدام الري بشكل مستدام؛
- دعم الجماعات الترابية عبر تحسين فعالية النقل الحضري بالمدن الكبرى؛
- مشروع دعم برنامج التشغيل الوردية للشباب؛
- دعم مشروع تهيئة سوق الكاربون عبر المساعدة التقنية للتخفيف من انبعاثات الغازات الدفيئة.

كما عملت الوزارة على تعزيز الشراكة مع منظمة التعاون والتنمية الاقتصادية، وكذا علاقات التعاون مع الاسكوا عبر المشاركة في اجتهتها الوردية ولجتها التنفيذية، وعبئة الخبرات والاستشارات القيمة من طرف هذه المنظمة لصالح القطاعات الوردية.

- **قطاع التبغ المصنع:** في إطار اشغال لجنة المصادقة على الأسعار التي تترأسها الوزارة، تمت المصادقة على حوالي 218 منتج منها 55 مراجعة في الأسعار و82 منتج جديد بينما تم تغيير اسم 81 منتج؛
- **قطاع الأدوية:** قامت اللجنة المشتركة بين الوزارات التي يرأسها وزير الشؤون العامة والحكامة خلال سنتي 2014 و2015، بمراجعة أسعار 5308 دواء مكنت من تخفيض أسعار 1375 دواء. كما تم ادراج المستلزمات الطبية المرتبة في الفئة الثالثة لأول مرة ضمن لائحة المواد المدققة أسعارها.

• **تنظيم السوق وتفعيل سبيلمة المنافسة**

عرفت سنة 2015 اصدار مجموعة من النصوص المتعلقة بالمنظمة الجديدة لمرقابة حرية المنافسة، وتتكون من القانون المتعلق بحرية الأسعار والمنافسة والتطبيق، والقانون المتعلق بحجس المنافسة ومرسومه التنظيمي، المحددة لتأليف المجلس وكيفية الشفاعة.

على مستوى التطبيق، قامت المصالح المختصة للوزارة بالقيام ببعثين في مجال المنافسة وبرنامج 7 عمليات تركز تمت احالتها على الوزارة وتتعلق بقطاعات الامتعت وصناعة السيارات والنقل البحري والجوي ومشتقات الحليب بالإضافة الى قطاع الكازينو هات.

○ **ترسيخ قيم ومبادئ الحكامة الجيدة في تدبير الشأن العام**

• **تعزيز الانسجام والتكامل بين السياسات العمومية**

في إطار تفعيل الالتزام الحكومي الراسي الى ارساء اليات حكامه ناجمة من أجل تحسين النتائج واداء السياسات العمومية والرفع من نجاعة الإنفاق العمومي، أطلقت وزارة الشؤون العامة والحكامة مسلسلة تتلوربا مع مختلف القطاعات الوردية والمؤسسات العمومية حول الموضوع، وقد توجت هذه المبادرات ببلورة رؤية استراتيجية لجمعية حول تعزيز التسبيق والتكامل والالتفافية بين مختلف الاستراتيجيات العمومية.

وقد تم الشروع فعليا، سنة 2015، في تفعيل هذه الرؤية الاستراتيجية تدريجيا من خلال اطلاق مجموعة من المشاريع، نذكر منها:

- **جرد وتحليل مختلف برامج الحماية الاجتماعية، خاصة في شقها المتعلق بالمساعدة الاجتماعية، وتسييق وتعاون مع كافة المتدخلين.** وقد مكن هذا التتمخيص من تحديد مواطن القوة وكماكن الضعف في هذه البرامج، والوقوف على مجالات التدخل فيما بينها وتحديد فرص التكامل والالتفافية بينها، وذلك في أفق بلورة تصور استراتيجي لسياسة عمومية مدمجة للحماية الاجتماعية، تشكل إطارا لتحقيق التكامل والانسجام بين مختلف مكونات العرض الوطني في مجال الحماية الاجتماعية؛
- **وضع تعريف دقيق لمختلف الفئات الاجتماعية (الطبية القوية، الطبقة الهشة، الطبقة المتوسطة، الطبقة اليسيرة) وتحديد خصائصها الديموغرافية والسوسيو اقتصادية، وذلك لتفسير وضع السياسات والبرامج الاجتماعية وتقييم آثارها على مختلف الفئات؛**
- **تخصيص الرضعية الحالية لوظيفة تقييم السياسات العمومية، وذلك من أجل وضع رؤية وبرنامج عمل من أجل مأسسة حقيقية لهذه الوظيفة، وارساء ثقافة التقييم وفق المناهج والمعايير المعتمدة دوليا، وتجاوز حالة التشتت التي تهيمن على الخريطة المؤسساتية في هذا المجال؛**
- **إنجاز مراجعة شمولية لسياسات تدبير مخاطر الكوارث الطبيعية، يتعاون مع منظمة التعاون والتنمية الاقتصادية، مكنت من تشخيص الرضعية الحالية للمنظومة الوطنية للتدبير المخاطر والوقوف على مواطن القوة فيها لتعزيزها، وتحديد مكانن الضعف والقرائح الاجراءات الكفيلة بتحصنها وتجاوزها، وذلك وفق مقاربة تتنازكية مع مختلف القطاعات المعنية على المستوى المركزي والمحلي؛**

8.4- المتدنية السامية للتخطيط

بلغت النفقات المنخورة خلال السنة المالية 2015 من طرف المتدنية السامية للتخطيط ما مجموعه 480,43 مليون درهم وهو ما يمثل نسبة 79,40% مقارنة مع الاعتمادات الموضوعة رهن إشارة هذه الوزارة وذلك كما هو مفصل في الجدول التالي:

البيان	الاصحقات الفعلية في		الاصحقات المتوقعة لسنة 2015	الاصحقات الفعلية في	نسبة الاجتهاد في 31/12/2015
	31/12/2015	31/12/2015			
تلك المملكتين	302 923 000,00	302 923 000,00	268 910 368,81	88,77%	1/2
تلك المكنات والنفقات المعلقة	134 727 000,00	134 727 000,00	118 348 490,59	87,84%	
المرجوة لمدة	30 718 000,00	51 485 768,81	34 954 520,48	67,89%	
تلك الاستمطر	468 368 000,00	489 135 768,81	422 213 379,88	86,32%	
مجموع الميزانية العامة	24 930 000,00	29 712 052,36	20 526 655,88	69,09%	
مراقق الوزارة	15 700 000,00	42 183 160,69	8 946 343,87	21,21%	
المسيرة بمسيرة	40 630 000,00	71 895 213,05	29 472 999,75	40,99%	
مستقلة	0,00	0,00	0,00	---	
تلك الحسابات المرصدة لأول قسمومية	500 000,00	44 049 871,41	28 746 363,43	65,26%	
مجموع تلك الحسابات القسمومية للقرينة	509 498 000,00	605 080 853,27	480 432 743,06	79,40%	
المجموع العام	

تتأخص المنجزات التي قامت بها المتدنية السامية للتخطيط برسم سنة 2015 فيما يلي:

○ البحوث الإحصائية البنوية

● **الإحصاء العام للسكان والمساكن 2014**
بعد توصل المتدنية السامية للتخطيط باستمرات الإحصاء، شرعت في معالجتها بمركز القراءة الآلية للوثائق الناتج لها، حيث تم تحديد السكان القانونيين للمملكة على مستوى مختلف التقسيمات الإدارية والتي تم تقييمها في مارس 2015، كما تم تحديد النتائج الأولية المتعلقة بالخصائص الديموغرافية والاجتماعية والثقافية وبعض المميزات الاقتصادية للسكان وتم نشر هذه النتائج في أكتوبر 2015.

● البحث الوطني حول استهلاك وبنفقات الأسر 2013-2014:

عرفت سنة 2015 عملية معالجة استمرات البحث الوطني حول استهلاك الأسر والتي شمل قربة 16500 أسرة تمثل مختلف الشرائح الاجتماعية وتسمح بتوفير النتائج الأساسية على صعيد الجهات.

● البحث الوطني حول القطاع غير المنظم 2013-2014

انجزت المتدنية السامية للتخطيط بحث وطني حول القطاع غير المنظم والذي استمر لسنة كاملة من شهر يونيو 2013 إلى شهر ماي 2014 وشمل عينات في ميادين الصناعة والتجارة والخدمات والبناء.

● البحث الوطني حول البنيات الاقتصادية لدى المقاولات 2015

انجزت المتدنية السامية للتخطيط هذا البحث في النصف الأخير من سنة 2015 (سنة المرجع 2014). ويهدف هذا البحث إلى قياس التغييرات التكنولوجية والإدارية والشريعية التي عرفتها بنيات الاقتصاد الوطني منذ سنة 2007 تاريخ إنجازه آخر بحث مماثل وتعيين مؤشرات الإنتاج والاستهلاك والقيمة المضافة والاستثمار ومصادر التمويل والموارد البشرية والأجور على صعيد الشعب والفرع والقطاعات الاقتصادية والنشاط الاقتصادي الوطني.

○ البحوث الإحصائية الدائمة

● **الظرفية الإحصائية لدى المقاولات**

تتخذ المتدنية كل فصل بحثين حول الظرفية الاقتصادية لدى المقاولات بهدف استخلاص ملخص الأنشطة المنخورة من طرف المقاولات وكذا التوقعات المرتبطة بنفس الأنشطة وهم البحث الأول قطاعات الصناعة التحويلية والمعادن في حين يتم البحث الثاني قطاع البناء والأعمال العمومية.

● الظرفية لدى الأسر

انجزت المتدنية السامية للتخطيط بحث فصلي حول الظرفية لدى الأسر المغربية للرضعية الاقتصادية العامة ولرضيتها المالية الخاصة بالإضافة إلى تباينها بخصوص الانحلال والامتطر واقتناء التجهيزات. وتسمح هذه المقطبات بتتبع وتحليل الظرفية وبالرفع من دقة الحسابات الوطنية الفصلية.

● البحث الوطني حول استمطر قطاعات الأورام العمومية (سنة المرجع 2014)

انطلقت خلال سنة 2015، أعمال البحث الوطني حول استمطر قطاع الإدارة العمومية التي تهدف المتدنية السامية للتخطيط من وراءه إلى تحديد حجم الاستمطر في قطاع الإدارة العمومية والجماعات الترابية برسم سنة 2014 ومعرفة مصادر تمويله وكذا تتبع نموه وسيمكن هذا البحث من تعيين المعلومات المجمعة خلال سنة 2011 وإبراج كل الاستنتاجات المستنبطة من البحوث السابقة المماثلة.

● الأثمان عن الإنتاج في مختلف القطاعات

واعلمت المتدنية السامية للتخطيط خلال سنة 2015 إنحجار البحوث الميدانية حول الإنتاج والأثمان عند الإنتاج في قطاعات الصناعة والطاقة والمعادن وحساب الأرقام الاستدلالية المتعلقة بها (سنة الأساس 2010) وكذا حساب الأرقام الاستدلالية المتعلقة بالتجارة الخارجية سنة الأساس 2012.

● تطور الأثمان عند الاستهلاك

تقوم المتدنية السامية للتخطيط شهريا بحساب ونشر الرقم الاستدلالي للأثمان عند الاستهلاك (سنة الأساس 2006)، وتبين نتائج هذا البحث أن الأثمان عند الاستهلاك عرفت ارتفاعا سنة 2014 قرره 0,4% مقارنة مع 2013 وزيادة تقدر ب 1,8% خلال التهمة لشهر الأولى من سنة 2015 أما مؤشر التضخم الأساسي الذي يستقي الموارد ذات الأثمان المقتنة أو ذات التثاقبات العالية، فقد ارتفع ب 1,2% خلال سنة 2014 وسجل خلال التهمة لشهر الأولى من 2015 ارتفاعا ب 1,3% مقارنة بسنة 2014.

● التشغيل

يهم هذا البحث المنجز سنويا منذ سنة 1976 عينة تقدر بحوالي 60 000 أسرة (منها 20 في الوسط القروي). وقد بينت الرسائل الخاصة بسنة 2014 ارتفاعا طفيفا في معدل البطالة الذي انتقل من 3,2% سنة 2013 إلى 9,9% سنة 2014 وحسب وسط الإقامة، أما بعد الفصل الثالث من سنة 2015 فقد ارتفع معدل البطالة من 9,6% إلى 10,1% وقد ارتفع معدل البطالة لدى الشباب الحضري البالغ من العمر ما بين 25 و 43 سنة ب 2,1 نقطة متغلا من 20,5% إلى 22,6%.

○ المحاسبة الوطنية

● الحسابات السنوية

تم خلال سنة 2015 نشر الحسابات الوطنية النهائية للسنوات 2007-2012 حسب سنة الأساس 2007 وذلك طبقا لنظام المحاسبة الوطنية 2008. بالإضافة إلى إعداد الحسابات الوطنية شبه النهائية لسنة 2013 والموقتة لسنة 2014 كما تم ترجيع الحسابات الوطنية من 1980 إلى 2006 حسب سنة الأساس 2007 بهدف توفير سلسلة متجانسة من الحسابات تمتد من 1980 إلى 2014 تستجيب لحاجيات عمليات التمدجة.

● الحسابات الوطنية الفصلية

تم إعداد ونشر الحسابات الوطنية الفصلية التي شملت الفصل الرابع من سنة 2014 حسب سنة الأساس 1998 وسلسلة الحسابات الفصلية من الفصل الأول لسنة 2007 إلى الفصل الثالث من سنة 2015 حسب سنة الأساس 2007 ويتعلق الأمر بالنتائج الداخلي الإجمالي بالقيمة والحجم حسب قطاعات النشاط الاقتصادي ومكونات الطلب والحسابات الموحدة للاقتصاد الوطني.

4.4- المتدوية العامة لإدارة السجون وإعادة الإدماج

بلغت النفقات المنجزة خلال السنة المالية 2015 من طرف المتدوية العامة لإدارة السجون وإعادة الإدماج ما مجموعه 2.106,31 مليون درهم وهو ما يمثل نسبة 49,32% مقارنة مع الإحصاءات الموضوعية من إشارة هذه الوزارة وذلك كما هو مفصل في الجدول التالي:

البرامج	الاصحاحات المنجزة في اية	الاصحاحات المنجزة في اية	الاصحاحات المنجزة في اية	الاصحاحات المنجزة في اية
الاصحاحات المنجزة في اية	الاصحاحات المنجزة في اية	الاصحاحات المنجزة في اية	الاصحاحات المنجزة في اية	الاصحاحات المنجزة في اية
الاصحاحات المنجزة في اية	الاصحاحات المنجزة في اية	الاصحاحات المنجزة في اية	الاصحاحات المنجزة في اية	الاصحاحات المنجزة في اية
1/2	2	1	سنة 2015	
% 97,94	875 965 784,42	894 382 000,00	894 382 000,00	بنفقات المرافق
% 93,76	653 209 593,38	696 670 000,00	596 670 000,00	بنفقات المصاحف والمنشآت المنجزة
% 25,35	139 948 721,41	552 120 122,86	159 000 000,00	بنفقات الإمتياز
% 77,88	1 669 124 099,21	2 143 172 122,86	1 650 052 000,00	مجموع الميزانية العامة
% 10,21	1 529 477,50	14 985 783,70	5 500 000,00	مرافق التزويد
% 17,52	378 524,60	2 159 999,60	0,00	بنفقات الإمتياز
% 11,13	1 908 002,10	17 145 783,30	5 500 000,00	مجموع المرافق الأولية الممولة بصورة مستقلة
% 20,62	435 283 584,17	2 110 590 436,80	120 000 000,00	بنفقات الخدمات الممولة لأخرى حكومية
% 20,62	435 283 584,17	2 110 590 436,80	120 000 000,00	مجموع بنفقات الخدمات الممولة للتزويد
% 49,32	2 106 315 685,48	4 270 908 342,96	1 775 552 000,00	مجموع الميزانية

صالت المتدوية العامة لإدارة السجون وإعادة الإدماج برسم سنة 2015 على إنجاز البرامج والمخططات الهادفة إلى تحسين ظروف عيش وإقامة السجناء وتطوير الخدمات التي تقدمها لفائدتهم وذلك من خلال:

○ تحسين ظروف الإيواء

- افتتاح مؤسسات سجنية جديدة بكل من العرجات 1، بنفقات 2، الروماني 2، أيت ملول 2 والسجون المحلي لاس الماء والتخلي عن بعض المؤسسات القديمة التي لا تتوفر على الشروط الضرورية لإيواء السجناء؛
- إنهاء الإنشغال بمجموعة من المؤسسات السجنية: العرجات 2، طنجة 2 والسامرة التي سيتم الشروع في العمل بها في مطلع سنة 2017؛
- تسريع وتيرة بناء مؤسسات سجنية وسيتعلق الأمر بالسجون المحلي بطنطان، واد زم، كلميم، بركان، الناظور، وحدة وأصيلة لإزالة الطائفة الاستيعابية للسجون؛
- بناء السكن الإداري الخاص بمجموعة من المؤسسات السجنية: واد زم، كلميم، ازرو، بني ملال؛
- مباشرة الاجراءات المتعلقة بطلبات العروض الخاصة ببناء المؤسسات السجنية بكل من الداخلة والعيون الشرقية ومراكز الإصلاح والتأهيل بكل من وجدة، تانسنا، وطنجة؛
- توسعة المركز الوطني لتكوين الأطر بتيفلت؛
- إعداد مشروع تعيين الخريطة السجنية باعتبار السجن موقفا عموميا للترب كغيره من المرافق وكذا تأمينا مع التطلع الجهوي الجيد للمملكة. وقد تم إعداد هذا المشروع بناء على دراسة مكثت من استشراف الحاجيات المستقبلية فيما يتعلق ببنية المؤسسات السجنية وطاقاتها الاستيعابية؛

- الخدمات الجوية
- تشمل هذه الخدمات القطاع الداخلي الإجمالي الجهوي حسب قطاعات الأنشطة الاقتصادية وبنفقات الاستهلاك النهائي للأشخاص حسب الجهات 16 للتقسيم القديم والجهات 12 المعتمدة في إطار التقسيم الجديد.
- الخدمات التابعة

في إطار توسيع مجال الخدمات التابعة للسياحة لسنة 2014، قامت المتدوية السامية للتخطيط بتكوين كفاءات عالية في هذا الصدد، إلا أن إعداد هذه الخدمات يتطلب تعبئة الإدارات المعنية بهذا الموضوع قصد توفير المقطبات الإحصائية اللازمة.

○ الدراسات الاقتصادية

- تنافسية المنتج الوطني وتطوير البنيات الاقتصادية

واصلت المتدوية خلال سنة 2015 إنجاز الدراسة المتعلقة بالبنيات الاقتصادية الوطنية التي تهدف إلى تحليل الأثرات القطاعية البديلة للمغرب لتحويل بنية الاقتصاد الوطني إلى بنية مرنة ومتنوعة ومعدة للدخول بهدف تحقيق نمو أسرع وأهم من حيث خلق التشغيل والحد من الفقر والتنمية البشرية.

- وضعية أنظمة التفاعل والتألق تطورها بإرهابها بالبنيات الاقتصادية والاجتماعية

واصلت المتدوية القيام بحكاية دقيقة ديناميكية من أجل دراسة قضايا توزيع المعاملات القطاعية بارتباط مع البنية الديمغرافية وسوق العمل ومختلف العمل وخصائص أنظمة التفاعل المعمول بها في المغرب.

- مرونية الاستثمارات العمومية وطنيا وجوهيا وقطاعيا

تم إعداد دراسة حول وتيرة ونجاعة الاستثمار بالمغرب بهدف تقييم فعالية الاستثمار سواء تعلق الأمر بالاستثمار العمومي أو الخاص أو بالاستثمار القطاعي وتقييم مقترحات لتحسين أدائه اعتمادا على إجراءات مقاربات مع تجارب دول أخرى. كما تم الشروع في إعداد دراسة حول وقع الاستثمارات في الميدان الفلاحي في إطار مخطط المغرب الأخضر على القطاع الزراعي والاقتصاد الوطني.

- إنجاز دراسة لتقييم وقع البنيات التحتية على التنمية الجهوية

واصلت المتدوية خلال سنة 2015 إعداد هذه الدراسة التي تهدف إلى إعداد تشخيص شامل لوضعية الجهات من حيث توفرها على البنيات التحتية وإلى تقييم أثر هذه البنيات على التنمية بكل جهات المملكة.

- إعداد تقرير حول التخطيط كرافعة للتنمية الترابية

يتناول هذا التقرير تحدي التنمية الترابية ونسجام السياسات العمومية وروافد التخطيط المحلي وكذا بعض أبعاد التخطيط المحلي على ضوء ورش الجهوية المتقدمة.

- التقرير والتقرير الجهوية حول أهداف التنمية البشرية

تم تقديم التقرير الوطني الخامس حول أهداف الألفية للتنمية 2012 في بداية سنة 2015 وتم فتح نقاش وطني لتقارير أولويات المغرب لما بعد 2015. كما قامت المتدوية بإعداد أربع تقارير جهوية همت الجهة الشرقية و جهات الدار البيضاء الكبرى وفاس- بولمان ورسوس- ماسة درجة ورعة وذلك بهدف إعطاء عناية تتفق وتقيم إنجاز أهداف الألفية للتنمية على الصعيد الجهوي. وقامت المتدوية بإعداد التقرير الوطني حول أهداف الألفية للتنمية 2015 تحت عنوان "المغرب بين أهداف الألفية من أجل التنمية وأهداف التنمية المستدامة، المكتسبات والتحديات".

- الفقر والهشاشة والفوارق الاجتماعية

واصلت المتدوية خلال سنة 2015 إعداد مجموعة من الدراسات والأبحاث في مجال التنمية البشرية والراسل الشري و مستوى المعيشة والفقر. وهمت هذه الدراسات والأبحاث إعداد مقاربات الفقر التقني والفقر المتعدد الأبعاد، إعداد مقاربة قياس الهشاشة والإقصاء الاجتماعي، الصحة الغذائية للأطفال والمراهقين للفئة العمرية 5-19 سنة، قياس الراسل البشري بالمغرب، محددات تصور السكان لجودة الحياة في مشيهم الوحي.

- تنظيم حملات توعوية لفائدة السجناء وتوعيتهم حول أهمية الانخراط بالبرامج التربوية والسوسو ثقافية، مع إشراك عائلاتهم في هذه العملية؛
 - بلوغ عدد المستفيدين من دروس محو الأمية إلى 6376 مستفيدا وارتفاع عدد المستفيدين من برامج الترتيب غير النظامية إلى 10142 مستفيدا بينما بلغ عدد المراكز البيداغوجية 51 مركزا؛
 - إعداد وتفعيل دليل إخراجي حول إدارة البرامج التربوية وتم تضمينه عدة جوانب كالإحصاء المدرسي والتتبع والتقييم؛
 - تمكين النزلاء المخترطين في البرامج التربوية من تدابير تشجيعية (الزيارة، المراسلة، الأنشطة الثقافية، الإيواء، الاحتفال بالناجحين والمتفوقين)؛
 - عقد اتفاقية شراكة مع الوكالة الوطنية لمحاربة الأمية بشأن إنجاز فرص دمج بهدف إلى تعرف السجناء الذين لا يستطيعون القراءة بحقوقهم واجباتهم؛
 - التنسيق مع المعهد الملكي للثقافة الأمازيغية بشأن المساهمة في إنتاج برنامج لفائدة السجناء المتحشون بالغة الأمازيغية؛
 - تعزيز علاقات التعاون مع مختلف الفاعلين حيث تم عقد لقاءات ثنائية للتفكير حول مختلف الإشكاليات المطروحة وتم الاتفاق على إصدار دوريات مشتركة؛
 - إبداع مؤسسات سجنية في برنامج محو الأمية بالتنسيق مع وزارة الأوقاف والشؤون الإسلامية.
- **المواكبة الاجتماعية والدعم النفسي للسجناء**
- توزيع دليل يتضمن حقوق وواجبات السجن على كل المعتقلين وإيجاد حلول ناجحة لتمكين السجناء الأيمن وذوي الاحتياجات الخاصة من معرفة حقوقهم وواجباتهم؛
 - تكثيف برامج التأهيل النفسي والاجتماعي للنزلاء والعناية ببعض الفئات الخاصة من المعتقلين (كالمسنين والأهملات المرفقات باطنالهن) ووضع آليات التحسيس والدعم والوساطة والتتبع النفسي للمعتقلين وذلك للرفع من عدد المستفيدين إلى 6000 سجين سنويا مع العلم أن عدد الإخصائين النفسيين في المؤسسات السجنية يبلغ 41 موظفا؛
 - توظيف المزيد من الأطر العليا في تخصصات علم النفس وعلم النفس الاجتماعي والمساعدة الاجتماعية وعلم النفس المرضي الإكلينيكي؛
 - تمكين الأطفال المرافقين لأهملتهم المعتقلات من إمكانيات اللوج لروض الأطفال خارج السجن بالتنسيق مع جامعة محمد الخامس بالرباط لإحداث مركز للدورات الاجتماعية بالسجون، بهدف القيام بالدورات الاجتماعية والنفسية حول المساكسة السجنية.
- **تعزيز الأنشطة الدينية الثقافية والرياضية**
- الرفع من عدد المعتقلين المستفيدين من برامج حفظ القرآن الكريم إلى 6000 سجين والرفع من عدد الأنشطة الدينية والتربوية المنظمة إلى 2000 نشاط سنويا؛
 - الرفع من الطاقة الاستيعابية للنساء المخصصات للأنشطة الثقافية والرياضية وتعيين لوج السجناء للأنشطة الترفيهية والثقافية والرياضية لتمكين أكبر عدد من السجناء من الاستفادة من برامج الأنشطة الرياضية والثقافية في أفق تنظيم 600 نشاط رياضي و200 نشاط ثقافي سنويا وتحقيق معدل استفادة يتجاوز 80 % من المساكسة السجنية.
- **تطوير برامج خاصة بالتكوين الحرفي وبتشغيل النزلاء**
- تمكين النزلاء من اكتساب مهارات حرفية وفنية ومن إبراز طاقاتهم الإبداعية؛
 - الرفع من عدد وحدات التكون الحرفي والفني وتوفير الأطر اللازمة؛

- صدور دورية وزارة التعمير وأعداد القرب الوطني تحت من خلالها مصالحتها على أخذ السجن وحاجياتها الثقافية والأمنية بعين الاعتبار أثناء إعداد تصاميم التهيئة وذلك بهدف تحقيق نوع من التناغم بين السجن ومحيطه المحلي؛
 - إعداد دليل مرجعي لهيئة السجون يجمع بين الملاحظات التقنية وشروط السلامة وتوفير لفضاءات التأهيل.
- **تحسين مستوى الرعاية الصحية**
- الرفع من جودة الخدمات الطبية المقدمة وكذلك دعم الخدمات الطبية المقدمة للفئات الهشة من السجناء؛
 - تغطية المؤسسات السجنية بالمصحات الطبية للاستشفاء وتجهيزها بالمعدات والأدوية اللازمة؛
 - تجهيز مؤسسات سجنية بسيارات الإسعاف ليبلغ مجموع المؤسسات التي تمت تغطيتها 50 مؤسسة في انتظار تجميعها على باقي المؤسسات؛
 - تحسين مستوى التأطير الطبي من خلال توظيف 10 أطباء حيث يبلغ عدد العاملين في مجال الرعاية الصحية 670 مهني (165 طبيب وجراح للأذن، 41 إخصائيا نفسانيا، 464 ممرضا)؛
 - إصدار مرسوم يقضي بإكساب التعاقد مع الأطباء وجراحي الأسنان العاملين بالطابع العام والخاص وفي مختلف التخصصات في أفق تغطية عن طريق إعلان للموم بالحاجيات والتخصصات المطلوبة؛
 - تكثيف التنسيق مع مصالح وزارة الصحة من أجل تقديم الفعوصات الطبية اللازمة للسجناء والاستفادة من نظام المساعدة الطبية طبقا للقانون؛
 - مكافحة الأمان وتنظيم حملات توعوية في مجالات مختلفة خاصة بالبرامج الصحية ذات الأولوية (داء السل، داء قحطان المعانة المكسب، التهاب الكبد الفيروسي س)، حيث بلغ عدد الأنشطة الطبية والاجتماعية 1400 نشاطا).
- **تحسين مستوى التغذية**
- إسناد تدبير تغذية السجناء للقطاع الخاص مما مكن من تحسين جودة الوجبات وطرق التوزيع وبالتالي الزيادة في إقبال السجناء على الوجبات الغذائية، إضافة إلى فتح المجال لتكوين أزيد من 500 سجين في مجال الطبخ؛
 - مباشرة إجراءات طلبات العروض لتعميم أسناد تغذية المعتقلين للقطاع الخاص بجميع السجون خلال سنة 2017؛
 - ارتفاع الحصص اليومية لكل سجين بعد تفويض تدبير التغذية للقطاع الخاص من 12 درهما إلى 21 درهما؛
 - تحسين جودة الوجبات الغذائية الموزعة على جميع السجناء سواء على مستوى الكم أو الكيف لتعمل الحصص اليومية من السموات الحرارية إلى 3000 كالوري.
- **إعمال الحكامة الجيدة في تفاعل برامج للتعليم ومحو الأمية والتكوين المهني**
- الرفع من عدد المستفيدين من برامج التعليم، محو الأمية والتكوين المهني مع تعزيز السجناء المتفوقين على الشروط الضرورية للانخراط وكذلك الرفع من نسبة النجاح والقبض من نسبة الهدر بشراكة مع مؤسسة محمد السادس لإعادة السجناء وقطاع التربية الوطنية والتعليم العالي ومكتب التكوين المهني وإعناش الشغل؛
 - العمل على توثيق الشعب ومواصلته تجهيز المراكز البيداغوجية بالمعدات اللازمة وتوسعتها؛

10.4- الأمانة العامة للحكومة

بلغت التفتقات المنخزة خلال السنة المالية 2015 من طرف الأمانة العامة للحكومة ما مجموعه 79,43 مليون درهم وهو ما يمثل نسبة 36,72% مقارنة مع الإعتمادات الموضوعية رهن بإشارة هذه الوزارة وذلك كما هو مفصل في الجدول التالي:

الإجمالي		البيانات		البيانات	
نسبة الإجمالي	الاصطفات المدخولة في 31/12/2015	الاصطفات المتبقية في 31/12/2015	الاصطفات المدخولة برسم فترات سابقة لسنة 2015	الاصطفات المتبقية	الاصطفات المدخولة
1/2	2	1			
% 95,09	52.344.995,31	55.050.000,00	55.050.000,00	55.050.000,00	55.050.000,00
% 92,54	14.594.170,06	15.770.000,00	15.770.000,00	15.770.000,00	15.770.000,00
% 15,03	760.764,05	5.062.041,34	840.000,00	840.000,00	840.000,00
% 89,22	67.699.929,42	75.882.041,34	71.660.000,00	71.660.000,00	71.660.000,00
% 6,54	7.684.762,77	117.521.924,92	13.000.000,00	13.000.000,00	13.000.000,00
% 17,65	4.042.161,56	22.900.000,00	0,00	0,00	0,00
% 8,35	11.726.924,33	140.421.924,92	13.000.000,00	13.000.000,00	13.000.000,00
% ---	0,00	0,00	0,00	0,00	0,00
% ---	0,00	0,00	0,00	0,00	0,00
% 36,72	79.426.853,75	216.303.966,26	84.660.000,00	84.660.000,00	84.660.000,00

قامت الأمانة العامة للحكومة خلال سنة 2015 بإبرام مجموعة من الصفقات ذات أهداف محورية همت:

- صفقة بمبلغ 547.884,00 درهم لشراء و تركيب نظام مراقبة الدخول؛
- صفقة مجددة بمبلغ 645.120,00 درهم همت حراسة المبانى الإدارية التابعة للأمانة العامة للحكومة؛
- صفقة مجددة بمبلغ 440.640,00 درهم المتعلقة بتجاقفة وصيانة المبانى الإدارية التابعة؛
- صفقة بمبلغ 2.234.928,00 درهم خصصت لشراء أثاث و معدات المكتب؛
- صفقة بمبلغ 1.295.172,00 درهم تتعلق بشراء عتاد معلوماتي و برامج معلوماتية؛
- صفقة بمبلغ 240.594,94 درهم تتعلق باقتناء أدوات المكتب.

كما عدت إلى تمويل مبلغ مالي قدره 700.000 درهم لجمعية الأعمال الاجتماعية. وذلك سعيا منها إلى الاهتمام بالجانب الاجتماعي لأطر الوزارة.

- التسيق المتواصل مع وزارة الصناعة التقليدية ودار الصانع لتوفير الكوئين في مختلف الحرف؛

- تمكن السجاء من مكافأة عن الأعمال القبية والحرفية في حدود 2000 درهم عن كل إنتاج، وذلك من أجل تحفيزهم؛

- تنظيم ندوة وطنية حول تشغيل السجاء بفضور تلة من الفاعلين الحكوميين وغير الحكوميين وكذا ممثلين عن القطاع الخاص وفعاليات المجتمع المدني، وذلك في إطار الجهود المبذولة لوضع إطار قانوني حول تشغيل السجاء بالمؤسسات السجائية؛

- الشروع في اعداد دراسة لتطوير صيغ تشغيل السجاء في إطار الشراكة مع القطاع الخاص عبر خلق وحدات إنتاجية داخل المؤسسات السجائية وبشكل يضمن السجاء الاستفادة من كوئين تطبيقي وكذا من مقابل مادي وفقا لمقتضيات قانون العمل، وكل ذلك في إطار احترام مبادئ الشفافية والمناقشة وعدم استغلال السجاء.

○ تحديث الإدارة وتعزيز اجراءات الحكامة

- اعداد مشروع قانون جديد منظم للسجون يهتم بتعزيز حقوق النزلاء بشكل كبير حيث يتضمن جل قواعد الامم المتحدة الدنيا لمعاملة السجاء وسيجمل المغرب من بين الرواد في هذا المجال؛

- تنظيم ندوة وطنية بشراكة مع المنظمة الدولية للإصلاح الجنائي لتقديم المسودة الأولية لمشروع تعديل القانون المنظم للسجون؛

- اطلاق ورش وضع نظام معلوماتي مدمج موازاة مع اعداد الدلائل المسطورية وقد قطع هذا المشروع الوطاط مهمة؛

- تنظيم دورات تكوينية لتمكين الموظفين من التكنولوجيات الأساسية والمستمرة وتحديث اليات تدبير الموارد البشرية وتطوير وتعميق دور العنصر البشري داخل المنظومة العامة؛

- عقد شراكات مع الجامعة الدولية وجامعة محمد الخامس بالرباط تهدف إلى تكوين الموظفين في المجال العقوقفي وتبوير الشأن السجائي من خلال ماستر متخصص؛

- تفعيل الشراكة مع شركة اتصالات المغرب لربط الإدارة المركزية بشبكة الاتصالات VPN والعمل بها في مجموعة من المؤسسات السجائية في انتظار تعميم الربط على باقي المؤسسات والمسيرات الجوية؛

- اتخاذ الإجراءات اللازمة لضمان حسن سير مختلف الأنظمة حسب معايير الجودة المعمول بها وقد تم اجراءات مصلحة الأمن المعلوماتي تماثيا مع المعايير الوطنية لإدارة النفاذ الوطني حول أمن النظام المعلوماتي؛

- اعتماد برنامج الأرشفة لحفظ وترتيب الوثائق والمعطيات الخاصة بالإدارة المركزية والمديرات الجوية والمؤسسات السجائية.

علارة على ذلك، فقد أبرم اتفاقيات تعاون مع:

- المجلس الاقتصادي والاجتماعي البرتغالي؛
 - المجلس الاقتصادي والاجتماعي المالي؛
 - اتحاد المجالس الاقتصادية والاجتماعية والمؤسسات المماثلة بأفريقيا؛
 - المجلس الاقتصادي والاجتماعي الأردني.
- وشارك في عدة لقاءات دولية، نذكر منها على وجه الخصوص:

- اشتغال الجمعية العامة للجمعية الدولية للمجالس الاقتصادية والاجتماعية والمؤسسات المماثلة حول موضوع "الرسائل البشري و المصادر الجيدة للتنافسية"، يومي 17 و 18 شتبر 2015 بموسكو؛
- اشتغال المؤتمر الدولي الذي نظمه كل من اتحاد المجالس الاقتصادية والاجتماعية والمؤسسات المماثلة في أفريقيا واتحاد المجالس الاقتصادية والاجتماعية والمؤسسات المماثلة في الدول والحكومات للتكوينية، في 1 يوليوز 2015، حول «تحديات التغيرات المناخية، الاستجابات والتمويلات من أجل مواكبة عملية التكيف وملائمة الاقتصادات-رمانات قمة كوب 21»؛
- ندوة نظمها المجلس الاقتصادي والاجتماعي والبيئي بشراكة مع المجلس الاقتصادي والاجتماعي الإسباني، يوم 10 نونبر 2015 بالرباط حول موضوع «الجهوية في المغرب و إسبانيا: تجارب مقاطعة»؛
- ندوة بشراكة مع المجلس الاقتصادي والاجتماعي البرتغالي، يوم 27 نونبر 2015 بالرباط حول موضوع: "الحوار الاجتماعي في المغرب والبرتغال: رؤى مقاطعة".

للتأطير الاقتصاديين، وضمن أيضا، من جهة ثانية، أن يندرج هذا التقم ضمن استر لتجوية شاملة ومتعددة ولها انعكاد ترابي وشتهدف تحسين شروط عيش الساكنة وبتاحة فرص جديدة للجميع. ومن جانب آخر، يتفق على السلطات العمومية إيلاء اهتمام خاص لمسألة إبداع التغيرات المناخية في السياسات العمومية، والسرير بوضع آليات وأدوات لتبوير المخاطر الطبيعية والظواهر التصوري. وأخيرا، على مستوى الجهوية المتقدمة، يدعو المجلس إلى توفير كل الشروط التنظيمية والمؤسسية والإجرائية، وكل شروط التقاسم والتراصل والتخطيط، ضمن أجل مقولة، قصد ضمان التطبيق الناجح والفعال للجهوية المتقدمة انسجاما مع الأهداف المرسومة لهذا الورش الإصلاحية الهام واستجابة لانتظارات الساكنة.

○ الأنشطة الأخرى للمجلس خلال سنة 2015

● التظاهرات المنظمة

قام المجلس بتنظيم العديد من التظاهرات بمشاركة شخصيات وطنية ودولية وخبراء مرعوقين ومؤسسات دولية. وقد نظمت في هذا الإطار عدة أيام دراسية حول الرسائل غير المادي للمغرب وثررته الإيجابية، نذكر منها على وجه الخصوص:

- يوم دراسي حول التماح واستدامة السياسات العمومية؛
 - يوم دراسي حول الرسائل غير المادي في الثقافة والفنون؛
 - يوم دراسي حول قياس ومحاسبة الرسائل غير المادي؛
 - يوم دراسي حول الحقوق الأساسية وتحدي المساواة بين الجنسين؛
 - يوم دراسي حول الرباط الاجتماعي والثقافة؛
 - يوم دراسي حول الأبعاد غير المادية في منظومة التربية والتكوين؛
 - يوم دراسي حول الحكامة المؤسسية في خدمة الثورة الإيجابية؛
 - يوم دراسي حول محركات النمو في المغرب وتحديات الإقلاع الاقتصادي والاجتماعي؛
 - يوم دراسي حول الفرارق الاجتماعية والتنمية الترابية؛
 - يوم دراسي حول تحسين صورة المغرب على الصعيد الدولي؛ الرسائل غير المادي في مجال الثقافة والفنون.
- فضلا عن ذلك، نظم المجلس عدة ندوات وأيام دراسية بشراكة مع منظمات وطنية ودولية (الحوار الاجتماعي، المساواة بين الجنسين، الشباب، محاربة المخدرات...).

● العلاقات العامة والدولية

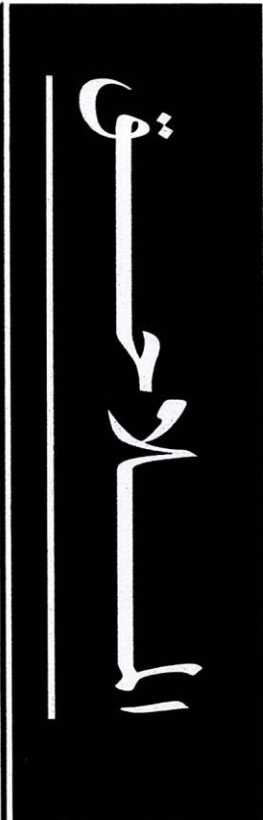
سعى من المجلس إلى تقوية جسوره مع الرأي العام الوطني والدولي، قام بتنظيم عدد من اللقاءات الصحافية لتقييم تقاريره وأرائه (بلاغيات/لقاءات صحفية/مقابلات صحفية مع الأعضاء...)، وشارك في عدة تظاهرات دولية وإقليمية كما تم النشر على نطاق واسع لتقارير وآراء المجلس عبر موقعه الإلكتروني، وغيرها من وسائل التواصل والتفاعل مع المواطنين، وتواصل أيضا إصدار نشرة المجلس الشهرية الإلكترونية للتواصل حول مختلف الأنشطة والأعمال التي يقوم بها المجلس. أما بخصوص الإفتتاح على المحيط الدولي، فقد أرسى المجلس خلال سنة 2015 قواعد متينة لتعاونه الخارجي مع إيلاء الأولوية إلى منطقتي إفريقيا وأوروبا والدول العربية. وفي هذا الصدد، فقد انتقلت رئاسة اتحاد المجالس الاقتصادية والاجتماعية والمؤسسات المماثلة لها بالدول الفرنكوفونية، للمجلس الاقتصادي والاجتماعي والبيئي المغربي في شخص رئيسه، وذلك لمدة سنتين. ومن جهة أخرى، ساهم المجلس مع اللجنة التحضيرية من أجل أحداث الاتحاد العربي للمجالس الاقتصادية والاجتماعية والمؤسسات المماثلة لها (الحمضان الرباط للاجتماع التحضيرية، مارس 2015)، وأصبح بذلك عضوا للمجلس الإداري لرابطة المجالس الاقتصادية والاجتماعية في البلدان العربية والمؤسسات المماثلة لها. وأصبح عضوا كذلك في المجلس الإداري للجمعية العامة للجمعية الدولية للمجالس الاقتصادية والاجتماعية والمؤسسات المماثلة لها.

ملحق رقم 1
توزيع نفقات الموظفين على القطاعات الوزارية والمؤسسات برسم سنة 2015

(بـ)

الاسم الوحد	التفقات المخرجة	الإحصائيات النهائية المخرجة	الإحصائيات المخرجة برسم قانون المالية	القطاعات الوزارية أو المؤسسات
2	2	1	1	
00,00	26 292 000,00	26 292 000,00	26 292 000,00	جلاة الملك
02,35	432 453 036,34	422 506 000,00	422 506 000,00	البريط الملكي
92,92	321 352 992,60	345 821 000,00	338 521 000,00	مجلس النواب
90,30	239 030 913,18	264 693 000,00	264 693 000,00	مجلس المستشارين
01,52	90 604 590,03	89 250 000,00	89 250 000,00	رئيس الحكومة
91,49	186 788 133,05	204 173 000,00	204 173 000,00	المحکم العالي
92,69	3 483 783 534,05	3 758 484 000,00	3 758 484 000,00	وزارة العدل و الحريات
14,81	1 725 104 709,21	1 502 530 000,00	1 489 530 000,00	وزارة الشؤون الخارجية والتعاون
98,58	15 352 117 808,65	15 573 128 000,00	15 573 128 000,00	وزارة الداخلية
96,42	68 369 339,64	70 907 000,00	70 907 000,00	وزارة الاصلاح
07,68	5 798 126 284,67	5 384 535 000,00	5 384 535 000,00	وزارة التعليم العالي والبحث العلمي وتكوين الأطر
94,40	37 581 683 671,06	39 809 423 000,00	39 809 423 000,00	وزارة التربية الوطنية والتكوين المهني
96,15	7 155 260 033,26	7 441 876 000,00	7 441 876 000,00	وزارة الصحة
94,59	2 089 042 312,42	2 208 569 000,00	2 208 569 000,00	وزارة الاقتصاد والمالية
93,24	163 069 828,85	174 894 000,00	174 894 000,00	وزارة السياحة
95,09	52 344 995,31	55 050 000,00	55 050 000,00	الهيئة العامة للغرفة
90,99	744 478 949,05	818 230 000,00	818 230 000,00	وزارة التجهيز والنقل والوسيطك
94,83	759 301 093,71	800 655 000,00	800 655 000,00	وزارة الطاقة والمعادن البحري
96,03	432 995 329,51	450 995 000,00	450 995 000,00	وزارة الشباب والرياضة
02,97	427 107 736,39	414 789 000,00	414 789 000,00	وزارة الأوقاف والشؤون الإسلامية
86,47	27 244 217,23	31 508 000,00	31 508 000,00	الوزارة المنتدبة لدى رئيس الحكومة المكلفة بالشؤون المدنية والخدمة
97,86	131 586 892,94	134 467 000,00	134 467 000,00	وزارة الصناعة التقليدية والاقتصاد الجماعي والتضامني
01,53	500 900 525,77	493 336 000,00	493 336 000,00	وزارة الطاقة والمعادن والماء والبيئة
84,07	178 395 328,15	212 203 000,00	212 203 000,00	وزارة الصناعة والتجارة والتمويل والاقتصاد الرقمي
97,51	210 292 621,97	215 660 000,00	215 660 000,00	وزارة الطاقة
87,88	156 827 723,93	178 461 000,00	178 461 000,00	وزارة السكنى و سياسة المدينة
95,03	174 220 222,64	183 340 000,00	183 340 000,00	وزارة التشغيل والشؤون الاجتماعية
88,50	24 935 391,86	28 175 000,00	28 175 000,00	الوزارة المكلفة بالعلاقات مع البرلمان و المجمع المدني
89,60	52 850 212,25	58 984 000,00	58 984 000,00	الوزارة المنتدبة لدى رئيس الحكومة المكلفة بالوظيفة العمومية و تحييت الاورز
01,52	22 558 255 447,96	22 221 301 000,00	22 221 301 000,00	الدارة الطابع الوطني
91,85	48 199 206,68	52 474 000,00	52 474 000,00	المنشورية العمومية القادمة المقدمين وأعضاء جيش التحرير
20,56	8 681 673,01	7 201 000,00	7 201 000,00	المنشورية الوزارية المكلفة بحقوق الإنسان
88,77	268 910 366,81	302 923 000,00	302 923 000,00	المنشورية العمومية للتخطيط
95,25	441 259 920,64	463 280 000,00	463 280 000,00	المنشورية العمومية للمياه و التغيرات و بحرية السمور
10,50	109 705 087,21	99 280 000,00	99 280 000,00	وزارة التسيير واطاء الثواب الوطني
05,26	49 524 137,02	47 051 000,00	47 051 000,00	وزارة التضامن و المرأة و التنمية الاجتماعية
80,22	18 598 414,96	23 184 000,00	23 184 000,00	الوزارة المكلفة بالمقاربة المقومين بالخلق و شؤون الهجرة
97,94	875 985 784,42	894 382 000,00	894 382 000,00	المنشورية العمومية لدارة السجون واطاعة الأوساج
55,97	36 910 786,12	65 951 000,00	65 951 000,00	المنشورية الاقتصادية و الاجتماعية و البيئي

37,61 103 002 571 254,55 105 629 861 000,00 105 609 061 000,00 المجموع العام



ملحق رقم 5

توزيع موارد ونفقات الحسابات الخصوصية للجزيرة برسم سنة 2015

(بالدرهم)

نسبة الاجاز	النفقات المنجزة	تقديرات قانون المالية	نسبة الاجاز	الموارد	تقديرات قانون المالية	بيانات الحسابات	
						مجموع موارد الحسابات المخصصة للجزيرة	مجموع موارد الحسابات المخصصة للهيئات الترابية
102,52	53 633 421 026,39	52 313 064 000,00	99,28 %	65 435 508 383,95	65 909 372 000,00	مجموع موارد الحسابات المخصصة للجزيرة	مجموع موارد الحسابات المخصصة للهيئات الترابية
73,43	311 766 700,92	424 600 000,00	---	0,00	التكلفة	مجموع موارد حسابات الاخرى لاطالبي	مجموع موارد حسابات التكلفة
---	10 485 739,72	التكلفة	4,12 %	8 236 704,12	200 000 000,00	مجموع موارد حسابات التكلفة	مجموع موارد حسابات التكلفة
---	0,00	التكلفة	141,70 %	49 465 157,07	34 908 000,00	مجموع موارد حسابات التكلفة	مجموع موارد حسابات التكلفة
---	0,00	التكلفة	---	0,00	التكلفة	مجموع موارد حسابات التكلفة	مجموع موارد حسابات التكلفة
116,69	12 222 956 114,16	10 475 144 000,00	117,45 %	12 302 737 334,64	10 475 144 000,00	مجموع موارد حسابات التكلفة	مجموع موارد حسابات التكلفة
104,69	66 178 639 561,19	63 212 808 000,00	101,54 %	77 795 947 579,78	76 619 424 000,00	مجموع	مجموع

ملحق رقم 4

توزيع نفقات الدين العمومي برسم سنة 2015

(بالدرهم)

نسبة الاجاز	النفقات المنجزة	الاعتمادات النهائية المقترحة	الاعتمادات المقترحة	الاعتمادات المفتوحة برسم قانون المالية	القطاعات الوزارية او المؤسسات
100,97 %	26 817 773 144,92	26 560 105 000,00	26 560 105 000,00	26 560 105 000,00	وزارة الاقتصاد والمالية - فوند وعضوات
103,45 %	42 919 027 817,31	41 489 632 000,00	41 489 632 000,00	41 489 632 000,00	وزارة الاقتصاد والمالية - استهلاكات الدين العمومي المتوسطة والطويلة الاجل
102,48 %	64 867 728 911,13	57 312 929 000,00	57 312 929 000,00	57 312 929 000,00	المجموع

ملحق رقم 6

توزيع موارد ونفقات مرفق الدولة المسيرة بصورة مستقلة برسم سنة 2015

القطاعات الوزارية أو المؤسسات		الإستغلال		الموارد	
القطاعات	الاستثمار	الموارد	النفقات	الموارد	النفقات
رئيس الحكومة	0,00	0,00	20 121 850,45	35 289 137,72	
وزارة العدل والحريات	41 326,72	45 916,45	428 142,00	940 933,58	
وزارة الشؤون الخارجية والتعاون	5 276 620,48	11 949 722,28	19 747 187,59	72 199 575,46	
وزارة الداخلية	14 459 418,55	140 908 886,79	64 476 170,76	148 116 265,39	
وزارة الاصل	3 036 393,54	39 605 925,87	11 438 665,93	21 417 836,34	
وزارة التربية الوطنية والتكوين المهني	0,00	0,00	3 526 057,36	14 183 502,15	
وزارة الصحة	50 569 607,87	136 534 082,58	832 254 673,25	1 280 114 315,76	
وزارة الاقتصاد والمالية	59 574 308,31	276 181 689,29	45 223 822,91	151 329 261,61	
وزارة السياحة	13 307 154,23	34 146 132,96	44 041 294,50	57 490 198,53	
الأمثلة العامة للحكومة	4 042 161,56	12 044 464,82	7 684 762,77	136 516 665,98	
وزارة التجهيز والنقل واللوجستيك	422 872 563,33	2 069 021 040,85	147 371 045,66	810 421 781,71	
وزارة الفلاحة والصيد البحري	42 791 260,31	130 576 986,56	67 239 420,45	100 433 923,78	
وزارة الشباب والرياضة	0,00	19 437 463,79	63 134 127,58	101 475 993,85	
وزارة الأوقاف والشؤون الإسلامية	0,00	0,00	18 749 862,97	30 626 888,39	
وزارة الصناعة التقليدية والاقتصاد الجماعي والتضامني	1 352 345,34	1 631 100,73	2 568 260,48	3 090 825,88	
وزارة الطاقة والمعادن والماء والبيئة	30 102 785,80	74 057 015,55	53 716 086,86	73 431 472,57	
وزارة الصناعة والتجارة والاستثمار والاقتصاد الرقمي	0,00	2 259 365,94	6 032 445,75	28 048 526,48	
وزارة الثقافة	0,00	0,00	1 609 079,31	3 024 873,56	
وزارة التشغيل والشؤون الاجتماعية	0,00	419 972,00	0,00	466 600,00	
الوزارة المنتدبة لدى رئيس الحكومة المكلفة بالوظيفة العمومية وتحديث الإدارة	16 528,80	16 565,79	4 421 077,38	7 140 831,12	
إدارة الدفاع الوطني	5 170 939,04	9 336 646,41	475 341 166,66	695 259 008,37	
المنشوية السامية للتخطيط	8 946 343,87	42 398 160,69	20 526 655,88	28 830 005,99	
المنشوية السامية للبيانات والبيانات محاربه التصحر	0,00	0,00	12 398 609,63	54 358 514,84	
وزارة التصوير واعداد التراب الوطني	7 176 261,43	14 313 992,46	23 657 525,58	33 446 416,72	
وزارة التضامن والمرأة والأسرة والتنمية الاجتماعية	0,00	212 899,15	596 289,40	1 603 983,35	
المنشوية العامة لإدارة السجون وإعادة الإدماج	378 524,60	3 827 252,09	1 529 477,50	7 204 519,12	

المجموع

669 114 543,78 3 018 925 293,05 1 947 833 758,61 3 896 461 858,25

ملذكرة تقديم مشروع

قانون يتعلق بتصفية ميزانية السنة المالية 2015

يكسي قانون التصفية أهمية بالغة باعتباره آية مهمة تمكن البرلمان من ممارسة رقابة فعالة على المالية العمومية. وهو الأمر الذي يمكن أن نستشفه من خلال إضفاء الطابع الدستوري على هذا القانون.

ومن هذا المنطلق، يأتي إعداد مشروع قانون التصفية للسنة المالية 2015 لتكريس الجهود المبذولة من طرف الحكومة والمهاتمة إلى إعداد قوانين التصفية وتقديمها إلى المؤسسة التشريعية داخل الأجال الدستورية و القانونية، وذلك لتمكينها من الاطلاع والتحقق من كيفية صرف الاعتمادات واستخلاص الموارد وكذا مراقبة حصيلة تنفيذ الميزانية مقارنة مع التقديرات المرخص بها في القانون المالي للسنة المالية 2015. وللتذكير، فقد حدد مشروع قانون المالية لسنة 2015 أربعة أهداف أساسية تتمثل في:

- تحقيق إقلاع الاقتصاد الوطني وتحسين التنافسية ودعم الاستثمار الخاص والمقارلة؛
- تسريع تنزيل الدستور والإصلاحات الهيكلية الكبرى وتعزيز الجهوية؛
- تعزيز التماسك الاجتماعي وتقليص الفوارق الاجتماعية والجنالية ومواصلة دعم البرامج الاجتماعية و إنعاش التشغيل؛
- مواصلة جهود الاستعادة التدريجية للتوازنات الماكرواقتصادية .

ولتحقيق هذه الأهداف، عملت الحكومة خلال سنة 2015 على مضاعفة مجهوداتها لتنفيذ الإصلاحات والبرامج ذات الأولوية وعلى الخصوص الأوراش السياسية باعتبارها حجر الأساس لمواصلة استكمال البناء الديمقراطي و تنزيل الدستور وتفعيل الجهوية، والأوراش الاقتصادية التي تساهم في تحسين أداء الاقتصاد الوطني وتقوية الثقة وخلق الشروط اللازمة للإلتحاق الاقتصادي، والأوراش الاجتماعية والثقافية التي تساهم في تطوير الخدمة العمومية و ترسيخ تنمية النظام والتماسك الاجتماعي والجنالي ودعم التنوع الثقافي، وكذا الإصلاحات الكبرى الهيكلية والقطاعية المساهمة في تحسين التنافسية وحادية البلاد.

وقد تمكن الاقتصاد الوطني خلال سنة 2015، من تحقيق معدل نمو للنتاج الداخلي الخام يقدر ب 4,5% و عجز للميزانية في حدود 4,2% من الناتج الداخلي الخام، وهو ما يتوافق مع توقعات قانون المالية لسنة 2015.

ويأتي مشروع قانون التصفية لسنة 2015، لتبني النتائج النهائية لتنفيذ قانون المالية لسنة 2015، وذلك على مستوى كل من الميزانية العامة والحسابات المخصوصية للخزينة ومرافق الدولة المسيرة بصورة مستقلة، حيث يتضمن هذا المشروع

عشر مواد ترمي أحكامها بالأساس إلى:

- إثبات النتائج النهائية لموارد ونفقات الميزانية العامة والحسابات الخصوصية للجزينة ومرافق الدولة المسيرة بصورة مستقلة؛
- فتح اعتمادات إضافية لتسوية التجاوزات المسجلة في نفقات التسيير ونفقات الدين العمومي؛
- إلغاء اعتمادات التسيير غير المستهلكة عند انتهاء السنة المالية 2015؛
- إلغاء اعتمادات الاستثمار التي لم تكن إلى غاية السنة المالية 2014 على التزامات بالنفقات مؤثر عليها من قبل مصالح الجزينة العامة للمملكة؛
- بيان اعتمادات الاستثمار المتوفرة في نهاية السنة المالية 2015؛
- نقل زيادة النفقات على الموارد بالنسبة للميزانية العامة لتضاف إلى المكتوف في حساب الجزينة؛
- ضبط الرصيد الدائن أو المدين لكل صنف من أصناف الحسابات الخصوصية للجزينة عند نهاية السنة المالية 2015.

هذا وقد جاءت النتائج النهائية لتنفيذ قانون المالية لسنة 2015، والمتعلقة أساساً بالميزانية العامة و الحسابات الخصوصية للجزينة وكذا مرافق الدولة المسيرة بصورة مستقلة على الشكل التالي:

1- الميزانية العامة:

1.1- النفقات:

1.1.1- نفقات التسيير:

بلغت الاعتمادات المفتوحة خلال السنة المالية 2015 برسم نفقات التسيير للميزانية العامة 194.762.186.000,00 درهم، أضيف إليها مبلغ 56.997.024,82 درهم كأ اعتماد برسم أموال المساعدة لتبلغ الاعتمادات النهائية 194.819.183.024,82 درهم، في حين بلغت النفقات المنجزة عند نهاية السنة 181.201.468.086,36 درهم، أي ما يعادل 93,01% بالنسبة للا اعتمادات النهائية.

وتتوزع نفقات التسيير على الشكل التالي:

القوائم المدنية ومخصصات السيادة:

بلغ مجموع الاعتمادات النهائية المفتوحة لقائمة القوائم المدنية ومخصصات السيادة 543.456.000,00 درهم، إذ تم صرفها كاملة.

نفقات الموظفين:

بلغت الاعتمادات المفتوحة برسم السنة المالية 2015 بالنسبة لنفقات الموظفين ما مجموعه 105.482.769.000,00 درهم، أضيف إليها مبلغ 20.800.000,00 درهم تم اقتطاعه من فصل النفقات الطارئة والمخصصات الاحتياطية لتبلغ الاعتمادات النهائية 105.503.569.000,00 درهم. أما النفقات فقد

بلغت 102.976.279.254,55 درهم عملة بذلك 97,60% من الاعتمادات النهائية و56,83% من مجموع نفقات التسيير مقابل 52,44% خلال سنة 2014. ويقترح مشروع قانون التصفية فتح اعتماد تكلمي لتنفيذ التجاوز المسجل الذي بلغ 1.499.598.683,37 درهم. أما الاعتمادات غير المستهلكة فقد بلغت 4.026.888.428,82 درهم، حيث يقترح إلغاؤها في إطار مشروع هذا القانون.

نفقات المعدات والنفقات المختلفة:

بلغت الاعتمادات المفتوحة برسم السنة المالية 2015 بالنسبة لنفقات المعدات والنفقات المختلفة 33.111.961.000,00 درهم أضيف إليها مبلغ 2.285.693.825,97 درهم تم اقتطاعه من فصل النفقات الطارئة والمخصصات الاحتياطية وكذا مبلغ 56.997.024,82 درهم برسم أموال المساعدة لتبلغ الاعتمادات النهائية 35.454.651.850,79 درهم. أما النفقات فقد بلغت 34.434.246.092,27 درهم مسجلة بذلك نسبة 97,12% من الاعتمادات النهائية و 19,00% من مجموع نفقات التسيير مقابل 16,02% برسم سنة 2014. ويقترح مشروع قانون التصفية إلغاء الاعتمادات غير المستهلكة التي بلغت 1.020.405.758,52 درهم.

التحملات المشتركة:

حدد قانون المالية برسم السنة المالية 2015 اعتمادات التحملات المشتركة في 52.624.000.000,00 درهم، وأضيف إلى هذا المبلغ اعتماد قدره 604.301.408,00 درهم اقتطع من فصل النفقات الطارئة والمخصصات الاحتياطية. وبذلك تصبح الاعتمادات النهائية برسم التحملات المشتركة 53.228.301.408,00 درهم، استعمل منها مبلغ 43.247.486.739,54 درهم أي ما يعادل 81,25% من الاعتمادات النهائية و 23,87% من مجموع نفقات التسيير مقابل 31,26% خلال سنة 2014. وقد بلغت الاعتمادات المفتوحة 9.980.814.668,46 درهم، حيث يقترح إلغاؤها في إطار مشروع هذا القانون.

النفقات الطارئة والمخصصات الاحتياطية:


بلغ مجموع الاقتطاعات من الاعتمادات المفتوحة برسم فصل " النفقات الطارئة والمخصصات الاحتياطية " لقائمة مختلف فصول الميزانيات المذكورة أسفله ما قدره 2.910.795.233,97 درهم أي ما يناهز 97,03% من مجموع الاعتمادات المفتوحة برسم هذا الفصل والتي حددت في مبلغ 3.000.000.000 درهم. وتتوزع الاقتطاعات المذكورة كما يلي :

- نفقات الموظفين.....:	20.800.000,00	درهم
- نفقات المعدات والنفقات المختلفة.....:	2.285.693.825,97	درهم
- التحملات المشتركة.....:	604.301.408,00	درهم
المجموع ..:	2.910.795.233,97	درهم

(بملايين الدراهم)

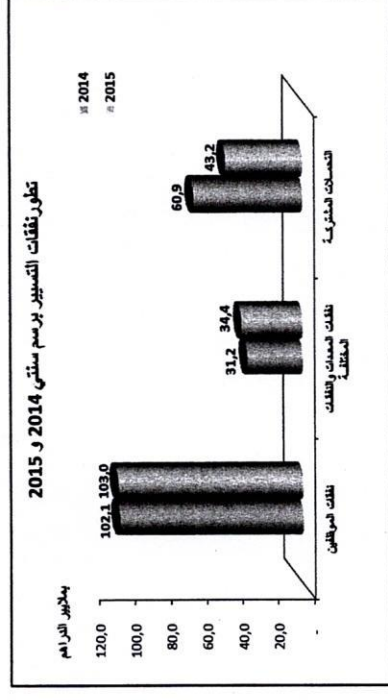
30,47%	15 925,03	وزارة الاقتصاد والمالية - التكاليف المشتركة
14,03%	7 330,78	وزارة الفلاحة والصيد البحري
12,73%	6 655,05	وزارة التجهيز والنقل والرجستيك
8,99%	4 699,92	إدارة الشراخ الوطني
5,22%	2 727,76	وزارة الطاقة والمعادن والماء والبيئة
5,00%	2 612,32	وزارة التربية الوطنية والتكوين المهني
4,06%	2 123,21	وزارة الصناعة والتجارة والاستثمار والاقتصاد الرقمي
4,03%	2 106,84	وزارة الداخلية
3,36%	1 756,50	وزارة الصحة
87,90%	45 937,41	المجموع.....
12,10%	6 320,97	القطاعات الوزارية الأخرى
100,00%	52 258,38	المجموع.....

ويبين الرسم البياني التالي توزيع نفقات الاستثمار على مختلف القطاعات الوزارية برسم سنة 2015:



هكذا، فقد بلغت الاعتمادات المتوزعة للمفاتيح المقتضى مشروع قانون التصفية برسم النفقات الطارئة والمخصصات الاحتياطية ما قدره 89.204.766,03 درهم.
وعليه، فقد منحت نفقات التسيير المنجزة برسم السنة المالية 2015 نسبة 93,01 % من الاعتمادات النهائية، بينما شكلت هذه النفقات 59,76 % من مجموع نفقات الميزانية العامة مقابل 63,31 % خلال سنة 2014.

ويبين الرسم البياني التالي تطور نفقات التسيير برسم سنتي 2014 و 2015:



2.1.1 - نفقات الاستثمار:

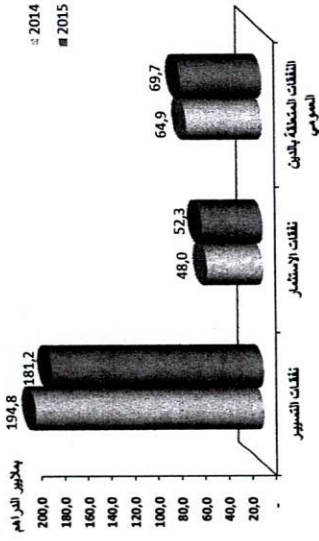
بلغت الاعتمادات المفتوحة بموجب قانون المالية للسنة المالية 2015 ما قدره 54.091.026.000,00 درهم، وإذا أخذنا بعين الاعتبار اعتمادات الأداء المرحلة من السنة المالية 2014 والتي بلغت 17.288.226.121,25 درهم وأموال المساعدة التي بلغت 2.119.953.531,59 درهم، فإن مجموع الاعتمادات النهائية برسم نفقات الاستثمار والموضوعة رهن إشارة مختلف القطاعات الوزارية أو المؤسسات، تصبح 73.499.205.652,84 درهم، إذ استعمل منها مبلغ 52.258.384.097,84 درهم أي ما يعادل 71,10 % من الاعتمادات النهائية.

ويتضح من خلال الجدول التالي أن نفقات الميزانيات المنجزة من طرف 9 قطاعات وزارية تمثل نسبة 87,90 % من مجموع النفقات:

توزيع نفقات الميزانية العامة لسنة 2015 حسب نوعية الميزانية



تطور نفقات الميزانية العامة حسب السنة و نوعية الميزانية



ولإشارة فإن الاعتمادات المتوفرة عند نهاية السنة المالية 2015، قد بلغت ما مجموعه 21.240.821.555,00 درهم، ومن جهة أخرى، ينبغي التذكير بأن الفقرة الأولى من المادة 31 من قانون المالية لسنة 2015 قد نصت على إلغاء اعتمادات الأداء المفتوحة بموجب قانون المالية عن السنة المالية 2014 فيما يتعلق بنفقات الاستثمار من الميزانية العامة التي لم تكن إلى تاريخ 31 ديسمبر 2014 على التزامات بالنفقات المالية 2014 فيما يتعلق بنفقات الاستثمار من الميزانية العامة التي حدد مشروع قانون التصفية في مادته الخامسة هذه الاعتمادات للغة في مبلغ 4.624.947.686,75 درهم، في حين حددت مبالغ الاعتمادات المرحلة من السنة المالية 2014 إلى السنة المالية 2015 في 17.288.226.121,25 درهم.

3.1.1- النفقات المتعلقة بخدمة الدين العمومي:

سجلت السنة المالية 2015 فتح اعتمادات بمبلغ 68.049.737.000,00 درهم برسوم نفقات خدمة الدين العمومي منها 41.489.632.000,00 درهم برسوم استهلاكات الدين العمومي المتوسط والطويل الأجل و 26.560.105.000,00 درهم برسوم الفوائد والعمولات. وفي هذا الإطار، تم إنفاق مبلغ 69.736.800.962,23 درهم الذي يتوزع على الشكل التالي :

- استهلاكات الدين العمومي.....	42.919.027.817,31	درهم
- فوائد وعمولات الدين العمومي.....	26.817.773.144,92	درهم
المجموع.....	69.736.800.962,23	درهم

- استهلاكات الدين العمومي.....	1.536.816.202,31	درهم
- فوائد وعمولات الدين العمومي.....	840.672.223,20	درهم
المجموع.....	2.377.488.425,51	درهم

وتجدر الإشارة إلى أن الاعتمادات المتوفرة برسوم الدين العمومي قد بلغت 690.424.463,28 درهم، حيث يقترح مشروع قانون التصفية إلغاؤها. كما سجلت هذه النفقات مجازاً بلغ 2.377.488.425,51 درهم، إذ يتوزع هذا المبلغ على الشكل التالي :

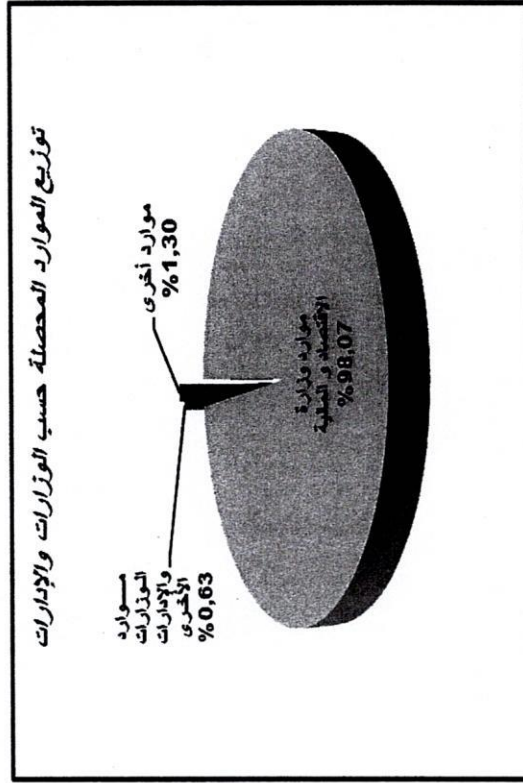
ويقترح مشروع قانون التصفية فتح اعتمادات تكميلية لتغطية التجاوز المذكور. ولإشارة فإن نفقات الدين مثلت خلال السنة المالية 2015 ما يناهز 23,00 % من نفقات الميزانية العامة مقابل 21,09 % برسوم سنة 2014.

ويوضح الرجمان البيانان التاليان توزيع نفقات الميزانية العامة لسنة 2015، حسب نوعية الميزانية وكذا تطور هذه النفقات برسوم سنتي 2014 و 2015:

كما تتوزع الموارد المحصلة برسم سنة 2015 حسب الوزارات والإدارات أو المؤسسات على الشكل التالي:

النسبة	المبلغ المحصل (بالملايين)	الوزارات والإدارات
% 98,07	286 457 154 147,19	الموارد المحصلة من طرف وزارة الاقتصاد والمالية
% 0,63	1 840 363 097,06	الموارد المحصلة من طرف الوزارات والإدارات الأخرى
% 1,30	3 805 652 236,69	موارد أخرى (متأتية من إدارات متنوعة)
% 100	292 103 169 480,94	المجموع.....

ويبين الرسم البياني التالي توزيع الموارد المحصلة حسب الوزارات والإدارات:



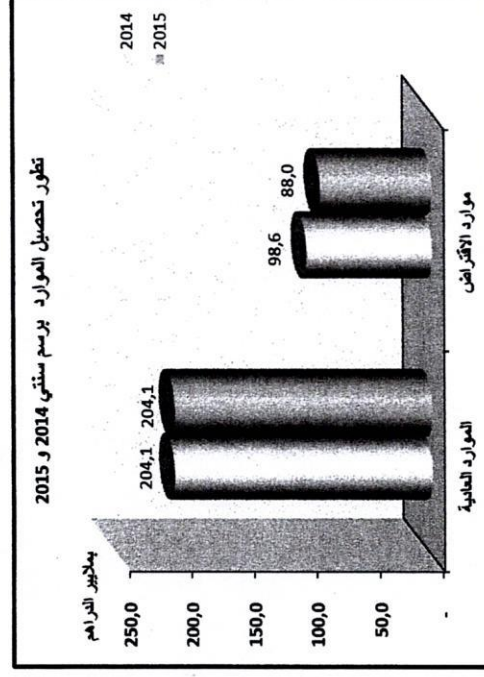
2.1- الموارد:

بلغت تقديرات الميزانية العامة للسنة المالية 2015 ما قدره 268.101.625.000,00 درهم. وقد تم تحصيل ما قدره 292.103.169.480,94 درهم أي بنسبة مائوية تعادل 108,95%. وشكلت الموارد العادية نسبة 69,87% من مجموع الموارد المحصلة مسجلة نسبة إنجاز بلغت 101,16%.

وتتوزع الموارد المحصلة حسب نوعيتها برسم سنتي 2014 و 2015 على الشكل التالي:

النسبة (بالدرهم)	سنة 2014	سنة 2015	الموارد
0,01%	204 086 468 682,59	204 064 501 336,07	الموارد العادية
-10,74%	88 016 700 798,35	98 603 921 569,83	موارد الاقتراض
-3,49%	292 103 169 480,94	302 668 422 905,90	المجموع.....

ويوضح الرسم البياني التالي تطور الموارد المحصلة حسب نوعية الموارد برسم سنتي 2014 و 2015:



2.2.1 - الموارد المحصلة من طرف الوزارات والإدارات الأخرى:

تنوع موارد الوزارات والإدارات الأخرى كما يلي :

769 059 502,73	وزارة العمل والحيريات.....
539 964 523,47	وزارة الفلاحة و الصيد البحري.....
267 820 304,61	وزارة الشؤون الخارجية والصادرات.....
114 436 960,36	وزارة الطاقة والمعادن والماء والبيئة.....
149 081 805,89	وزارات وإدارات أخرى.....
1 840 363 097,06	المجموع.....

3.2.1-الموارد المحصلة من طرف الإدارات المتنوعة:

تنوع هذه الموارد كما يلي :

2 093 954 188,17	مبالغ المساعدة المرتبطة بمختلف المصالح.....
1 358 658 969,18	حصول الوصايا والهبات الممنوحة للدولة وللمختلف الإدارات العمومية.....
353 039 079,34	موارد مختلفة.....
3 805 652 236,69	المجموع.....

1.2.1 - الموارد المحصلة من طرف وزارة الاقتصاد والمالية:

تشكل الموارد المدرجة تحت هذا الفصل أساسا من:

المبلغ المحصل بالدرهم	الإدارات والمديريات
	• إدارة الجمارك والضرائب غير المباشرة:
31 644 225 454,80	الضريبة على القيمة المضافة للاستيراد.....
15 312 256 673,00	الرسوم المفروضة على مستجمعات الفلاحة.....
8 586 628 826,00	الرسوم المفروضة على التبغ المصنع.....
7 690 744 690,00	رسوم الاستيراد.....
1 764 755 868,44	أتاوى أتوبيز الغاز.....
2 020 412 322,20	موارد أخرى.....
67 019 023 834,44	المجموع.....
	• المديرية العامة للضرائب:
41 091 094 336,82	الضريبة على الشركات.....
36 684 966 046,75	الضريبة على الدخل.....
20 207 475 473,20	الضريبة على القيمة المضافة في الداخل.....
9 023 062 514,07	رسوم نقل الملكية.....
1 971 334 841,17	الرسوم الأساسية ورسوم السمحة.....
1 341 922 068,33	التميز المفروض على الوثائق المتعلقة بالسيارات.....
1 244 410 003,32	الزيادات المترتبة عن التأخير.....
1 050 967 284,73	التصوير على الأثاث بالأدلة.....
4 520 361 569,30	موارد أخرى.....
117 135 594 137,69	المجموع.....
	• مديرية الخزينة والمالية الخارجية:
80 049 100 000,00	الإقتراضات الداخلية التوسطة والطويلة الأجل.....
7 967 600 798,35	مقابل قيمة الاقتراضات الخارجية.....
4 386 363 888,08	الموارد الناتجة عن تحصيل قفلات الدين التام للاستهلاك والدين المتأخر.....
651 328 752,12	الموارد الآتية من بنك المغرب.....
340 000 000,00	الموارد الآتية من صندوق الإيداع والتدبير.....
150 000 000,00	الموارد الآتية من مكتب الصرف.....
527 035 616,94	موارد أخرى.....
94 071 449 055,49	المجموع.....
	• مديرية المنشآت العامة والخصوصية:
1 669 530 833,33	موارد الرخص الآتية من مبالغ الأرصدة.....
1 546 768 268,33	الأرباح الآتية من شركة اتصالات المغرب.....
1 500 000 000,00	الموارد الآتية من الوكالة الوطنية للمحافظة العقارية والمسح العقاري والخرائطية.....
1 000 467 000,00	الأرباح الآتية من شركة "المصح الشريف للفوسفات" (م ب ر ف ش.م).....
1 891 806 728,91	موارد أخرى.....
7 608 572 830,57	المجموع.....
622 514 289,00	موارد باقي المديريات:
286 457 154 147,19	مجموع الموارد المحصلة من طرف وزارة الاقتصاد والمالية.....

وتتوزع الموارد المحصلة حسب الأصناف التالية من الحسابات المخصصة للخرينة كما يلي:

أصناف الحسابات المخصصة للخرينة (بالدرهم)	
- الحسابات المرصدة لأمر خصومية	65.435.508.383,95
- حسابات الانخراط في الهيئات الدولية	0,00
- حسابات العمليات النقدية	8.236.704,12
- حسابات القروض	49.465.157,07
- حسابات التسبيقات	0,00
- حسابات النفقات من الخصومات	12.302.737.334,64
المجموع.....	77.795.947.579,78

و يلاحظ من خلال توزيع موارد الحسابات المخصصة أن الحسابات المرصدة لأمر خصومية وحسابات النفقات من الخصومات تمثل 99,92 % من مجموع موارد الحسابات المخصصة للخرينة. وتبلغ حصة كل منهما على التوالي 15,81 % و 84,11 %.

3- مرافق الدولة المسيرة بصورة مستقلة:

3 - 1 - الاستغلال:

3 - 1 - 1 - نفقات الاستغلال

حدد قانون المالية لسنة 2015 سقف الأصلي لنفقات الاستغلال المتعلقة مرافق الدولة المسيرة بصورة مستقلة في 2.200.462.000,00 درهم أضيف إليه مبلغ 1.115.437.232,66 درهم الناتج عن قرارات رفع سقف التحملات، ومبلغ 1.606.569.549,07 درهم الناتج عن دفع فائض موارد الاستغلال المرصد لنفقات الاستثمار لتبلغ الاعتمادات النهائية 4.922.468.781,73 درهم.

أما النفقات، فقد بلغت 1.947.833.758,61 درهم مسجلة بذلك نسبة 58,74 % من الاعتمادات المتوقعة. و يفتح مشروع قانون التصفية إلغاء الاعتمادات غير المستهلكة التي بلغت 1.368.065.474,05 درهم.

2- الحسابات المخصصة للخرينة :

2.1- النفقات :

حدد قانون المالية لسنة 2015 المبلغ الأقصى لنفقات الحسابات المخصصة للخرينة في 63.212.808.000,00 درهم. وقد بلغت النفقات المتجزة في هذا الإطار ما مجموعه 66.178.639.581,19 درهم أي بنسبة إنجاز بلغت 104,69 %.

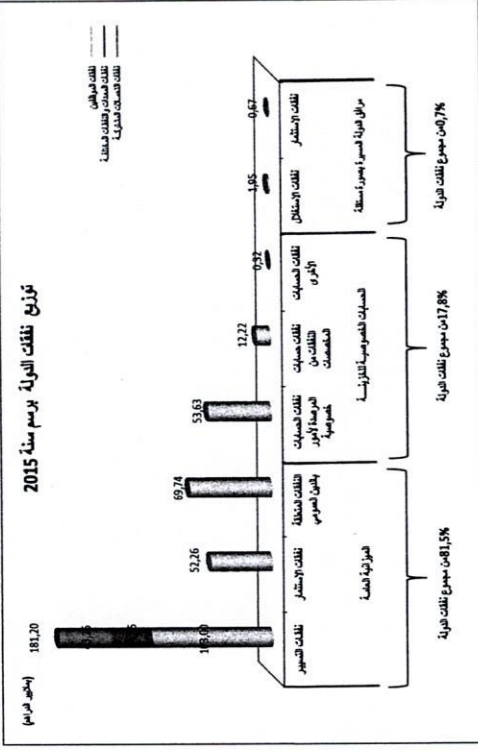
وتتوزع هذه النفقات حسب أصناف الحسابات المخصصة للخرينة كما يلي:

أصناف الحسابات المخصصة للخرينة (بالدرهم)	
- الحسابات المرصدة لأمر خصومية	53.633.421.026,39
- حسابات الانخراط في الهيئات الدولية	311.766.700,92
- حسابات العمليات النقدية	10.495.739,72
- حسابات القروض	0,00
- حسابات التسبيقات	0,00
- حسابات النفقات من الخصومات	12.222.956.114,16
المجموع.....	66.178.639.581,19

ويلاحظ أن الحسابات المرصدة لأمر خصومية وحسابات النفقات من الخصومات تمثل 99,51 % من مجموع هذه النفقات، وتبلغ حصة كل منهما على التوالي 81,04 % و 18,47 %.

2.2- الموارد :

حددت تقديرات موارد الحسابات المخصصة للخرينة لسنة المالية 2015 في 76.619.424.000,00 درهم. وقد تم تحصيل 77.795.947.579,78 درهم أي بنسبة 101,54 %.



القانون كما يلي: وهكذا، فإن النتائج النهائية لتنفيذ قانون المالية لسنة 2015 توزع حسب مختلف عناصر هذا القانون كما يلي:

الموارد	الميزانية
303.196.653.146,43	الميزانية العامة
66.178.639.581,19	الحسابات الخصوصية للخزينة
2.616.948.302,39	مرفق الدولة المسيرة بصورة مستقلة
371.992.241.030,01	المجموع.....

وتبين الرسوم البنائية التالية النتائج النهائية لتنفيذ قانون المالية لسنة 2015 وكذا تطورها مقارنة مع سنة 2014:

3-1-2 موارد الاستغلال

بلغت تقديرات قانون المالية لسنة 2015 لموارد الاستغلال لمرفق الدولة المسيرة بصورة مستقلة ما قدره 2.200.462.000,00 درهم. وبفعل تغييرات التقديرات الواردة في ميزانيات هذه المرفق، تطبيقا لمقتضيات المادة 23 المكررة من المرسوم رقم 2.98.401 المتعلق بإعداد وتنفيذ قوانين المالية كما وقع تغييره وتتميمه، بلغت التقديرات النهائية لهذه الموارد ما قدره 4.996.995.837,08 درهم. وقد تم تحصيل 3.896.461.858,25 درهم أي بنسبة مائوية تعادل 77,98%.

3-2-2 الاستثمار

3-1-2-1 نفقات الاستثمار

حدد قانون المالية لسنة 2015 السقف الأصلي لنفقات الاستثمار المتعلقة بمرفق الدولة المسيرة بصورة مستقلة في 801.960.000,00 درهم. وتجدر الإشارة إلى أنه إذا أخذنا بعين الاعتبار التغييرات الناتجة عن قرارات رفع سقف التحملات برسم هذه السنة، فإن مجموع الاعتمادات النهائية يصبح 3.266.191.539,86 درهم. وقد أنجز منها مبلغ 669.114.543,78 درهم أي ما يعادل 20,49% من مجموع الاعتمادات. و يفتح مشروع قانون التصفية إلغاء الاعتمادات غير المستهلكة التي بلغت 2.597.076.996,08 درهم.

3-2-2-2 موارد الاستثمار

بلغت تقديرات قانون المالية لسنة 2015 لموارد الاستثمار لمرفق الدولة المسيرة بصورة مستقلة ما قدره 801.960.000,00 درهم. وإذا أخذنا بعين الاعتبار التغييرات الواردة في ميزانيات هذه المرفق فإن التقديرات النهائية لهذه الموارد بلغت 3.560.846.829,99 درهم، في حين تم تحصيل ما مجموعه 3.018.925.293,05 درهم أي بنسبة مائوية تعادل 84,78%.

و يخص الرسم البياني التالي توزيع نفقات الدولة لسنة المالية 2015 حسب نوعية الميزانية:



مشروع قانون التصفية لسنة 2015

أرقام ومؤشرات

المختصر



3	1. موارد وتكاليف الدولة برسم ميزانية السنة المالية 2015.....
4	1.1. توازن موارد وتكاليف الدولة برسم السنة المالية 2015.....
5	2. تطور موارد وتكاليف الدولة خلال الفترة 2012-2015.....
6	3. تطور النتيجة النهائية المنجزة برسم تنفيذ قانون المالية خلال الفترة 2012-2015.....
7	II. النتائج النهائية لتنفيذ ميزانية السنة المالية 2015.....
8	1. الميزانية العامة.....
8	1.1. موارد الميزانية العامة برسم سنة 2015.....
9	1.1.1. مجموع موارد الميزانية العامة برسم سنة 2015.....
9	2.1.1. المداخل الجبائية للميزانية العامة.....
10	3.1.1. المداخل غير الجبائية للميزانية العامة.....
11	2. نفقات الميزانية العامة برسم سنة 2015.....
11	1.2.1. مجموع نفقات الميزانية العامة برسم سنة 2015.....
12	2.2.1. نفقات التصغير برسم سنة 2015.....
13	3.2.1. اعتمادات الاستثمار برسم سنة 2015.....
14	4.2.1. نفقات خدمة الدين العمومي برسم سنة 2015.....
15	3.1. نفقات الميزانية العامة بحسب القطاعات الوزارية والمؤسسات.....
15	1.3.1. نفقات الميزانية العامة بحسب القطاعات الوزارية والمؤسسات (دون احتساب خدمة الدين العمومي).....
16	2.3.1. نفقات الموظفين بحسب القطاعات الوزارية والمؤسسات خلال سنة 2015.....
17	3.3.1. نفقات المعدات بحسب القطاعات الوزارية والمؤسسات خلال سنة 2015.....
18	4.3.1. نفقات الاستثمار بحسب القطاعات الوزارية والمؤسسات خلال سنة 2015.....
19	2. مرافق الدولة المسيرة بصورة مستقلة.....
19	1.2. موارد مرافق الدولة المسيرة بصورة مستقلة برسم سنة 2015.....
20	2.2. نفقات مرافق الدولة المسيرة بصورة مستقلة برسم سنة 2015.....
21	3. موارد الحسابات الخصوصية للخزينة.....
21	1.3. موارد الحسابات الخصوصية للخزينة برسم سنة 2015.....
22	2.3. نفقات الحسابات الخصوصية للخزينة برسم سنة 2015.....

1. توازن موارد و تكاليف الدولة برسم السنة المالية 2015

ملاحظات البرامج	التكاليف		المدخل		البيان
	الإجرات	الوقفات النهائية	نسبة الإيجار	نسبة الإيجار	
نسبة الإيجار	303 196,65	336 368,13	108,95 %	292 103,17	268 101,62
	66 178,64	63 212,81	101,54 %	77 795,95	76 619,42
	2 616,95	8 188,66	80,81 %	6 915,39	8 557,84
	371 992,24	407 769,59	106,66 %	376 814,50	353 278,89

التوقعات النهائية	
الإجرات	4 822,26
التوقعة	-54 490,70

جدول التوازن

التوقعات النهائية للتكاليف خلال سنة 2015



التكاليف المنجزة خلال سنة 2015




التكاليف

التوقعات النهائية للمدخلات خلال سنة 2015



المدخلات المنجزة خلال سنة 2015




الموارد

1. الميزانية العامة
1.1 موارد الميزانية العامة برسم سنة 2015
1.1.1 مجموع موارد الميزانية العامة برسم سنة 2015


مكونات موارد الميزانية العامة برسم سنة 2015

ملايين الدرهم	نسبة الإيجاز	الإيجازات	التوقعات النهائية	البيان
98,66 %	182 236,36	184 718,80	المدخلات الجبائية	
131,76 %	109 866,81	83 382,82	المدخلات غير الجبائية	
108,95 %	292 103,17	268 101,62	مجموع موارد الميزانية العامة	

إيجازات موارد الميزانية العامة برسم سنة 2015



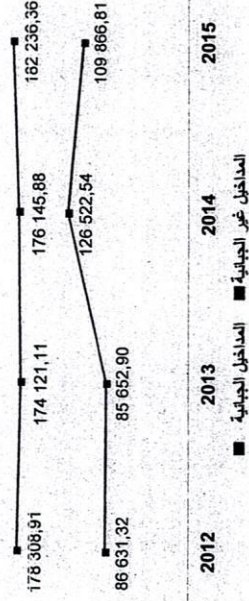
التوقعات النهائية لموارد الميزانية العامة برسم سنة 2015



تطور موارد الميزانية العامة خلال الفترة 2015-2012

ملايين الدرهم	معدل النمو السنوي	2015	2014	2013	2012	السنة
0,73 %	182 236,36	176 145,88	174 121,11	178 308,91	المدخلات الجبائية	
8,24 %	109 866,81	126 522,54	85 652,90	86 631,32	المدخلات غير الجبائية	
3,31 %	292 103,17	302 668,42	259 774,01	264 940,23	مجموع موارد الميزانية العامة	

تطور موارد الميزانية العامة المنجزة خلال الفترة 2015-2012

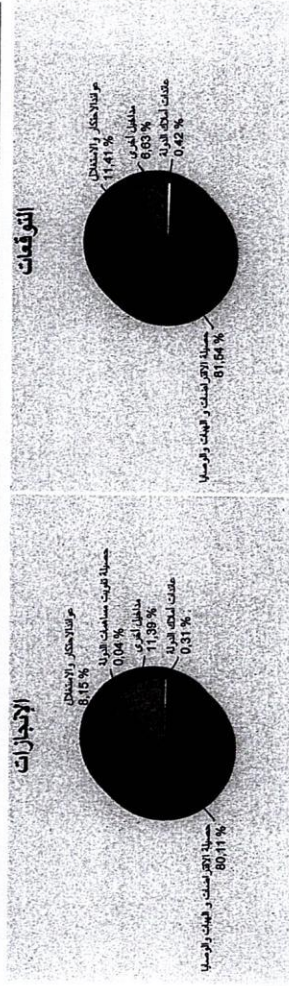


II- النتائج النهائية لتنفيذ ميزانية السنة المالية 2015

3.1.1 المداخل غير الجبائية للميزانية العامة

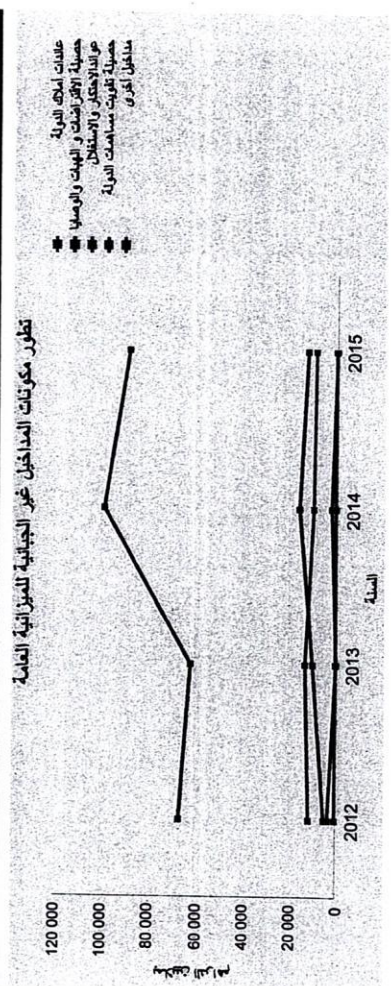
مكونات المداخل غير الجبائية للميزانية العامة برسم سنة 2015

ملايين الدرهم	نسبة الإيجاز	الإيجازات	التوقعات النهائية	المداخل غير الجبائية
97,02 %	339,10	349,50	عائدات أملاك الدولة	
129,46 %	88 016,70	67 989,00	حصيلة الاقتراضات والهيئات والوصايا	
94,12 %	8 957,48	9 516,80	عوائد الاحتكار والاستغلال	
-	42,88	0,00	حصيلة تفويت مساهمات الدولة	
226,33 %	12 510,65	5 527,52	مداخل أخرى	
131,76 %	109 866,81	83 382,82	المجموع	



تطور المداخل غير الجبائية للميزانية العامة خلال الفترة 2015-2012


ملايين الدرهم	معدل النمو السنوي	2015	2014	2013	2012	المتن
-0,43 %	339,10	304,63	326,75	343,54	عائدات أملاك الدولة	
9,72 %	88 016,70	98 603,92	61 882,22	66 630,06	حصيلة الاقتراضات والهيئات والوصايا	
-7,97 %	8 957,48	9 780,23	13 322,04	11 491,49	عوائد الاحتكار والاستغلال	
-76,47 %	42,88	2 046,47	0,00	3 291,60	حصيلة تفويت مساهمات الدولة	
36,91 %	12 510,65	15 787,29	10 121,89	4 874,64	مداخل أخرى	
8,24 %	109 866,81	126 522,54	85 652,90	86 631,32	المجموع موارد الميزانية العامة	



2.1.1 المداخل الجبائية للميزانية العامة


مكونات المداخل الجبائية للميزانية العامة برسم سنة 2015

ملايين الدرهم	نسبة الإيجاز	الإيجازات	التوقعات النهائية	المداخل الجبائية
98,88 %	80 835,68	81 750,00	الضرائب المباشرة و الرسوم المماثلة	
106,08 %	7 690,88	7 250,10	الرسوم الجمركية	
96,00 %	77 612,21	80 843,00	الضرائب غير المباشرة	
108,21 %	16 097,57	14 875,70	رسوم التسجيل والتمبر	
98,66 %	182 236,36	184 718,80	المجموع	



تطور المداخل الجبائية للميزانية العامة خلال الفترة 2015-2012


ملايين الدرهم	معدل النمو السنوي	2015	2014	2013	2012	المتن
0,81 %	80 835,68	77 594,56	77 342,73	78 913,10	الضرائب المباشرة و الرسوم المماثلة	
-11,94 %	7 690,88	7 718,35	7 660,67	11 260,98	الرسوم الجمركية	
1,12 %	77 612,21	75 247,60	75 557,56	75 071,63	الضرائب غير المباشرة	
7,21 %	16 097,57	15 585,37	13 560,15	13 063,20	رسوم التسجيل والتمبر	
0,73 %	182 236,36	176 145,88	174 121,11	178 308,91	المجموع موارد الميزانية العامة	



2.2.1 نفقات التسيير برسم سنة 2015


مكونات نفقات التسيير برسم سنة 2015

ملايين الدراهم	نسبة الإيجار	الإيجارات	التوقعات	البيان
100,00 %	543,46	543,46	543,46	القوائم المدنية ومخصصات السيادة
97,60 %	102 976,28	102 976,28	105 503,57	الموظفون و الأجران
97,12 %	34 434,25	34 434,25	35 454,65	المعدات و النفقات المختلفة
81,25 %	43 247,49	43 247,49	53 228,30	التكاليف المشتركة
0,00 %	0,00	89,20	89,20	النفقات الطارئة و المخصصات الاحتياطية
93,01 %	181 201,47	194 819,18	194 819,18	المجموع



تطور نفقات التسيير خلال الفترة 2012-2015

ملايين الدراهم	معدل النمو السنوي	2015	2014	2013	2012	البيان
0,00%	543,46	543,46	543,46	543,46	543,46	القوائم المدنية ومخصصات السيادة
2,14 %	102 976,28	102 976,28	102 135,00	99 018,65	96 646,48	الموظفون و الأجران
7,47 %	34 434,25	31 203,06	28 046,78	27 743,95	27 743,95	المعدات و النفقات المختلفة
-15,99 %	43 247,49	60 883,76	68 847,16	72 946,05	72 946,05	التكاليف المشتركة
0,00%	-	-	-	-	-	النفقات الطارئة و المخصصات الاحتياطية
-2,89 %	181 201,47	194 765,27	196 456,04	197 879,94	197 879,94	المجموع




2.2.1 نفقات الميزانية العامة لسنة 2015

1.2.1 مجموع نفقات الميزانية العامة برسم سنة 2015

مكونات نفقات الميزانية العامة برسم سنة 2015


ملايين الدراهم	نسبة الإيجار	الإيجارات	التوقعات	البيان
93,01 %	181 201,47	194 819,18	194 819,18	التسيير
71,10 %	52 258,38	73 499,21	73 499,21	الاستثمار
102,48 %	69 736,80	68 049,74	68 049,74	خدمة الدين العمومي
90,14 %	303 196,65	336 368,13	336 368,13	المجموع



تطور نفقات الميزانية العامة خلال الفترة 2012-2015

ملايين الدراهم	معدل النمو السنوي	2015	2014	2013	2012	البيان
-2,89 %	181 201,47	194 765,27	196 456,04	197 879,94	197 879,94	التسيير
3,17 %	52 258,38	47 998,78	42 670,15	47 584,23	47 584,23	الاستثمار
20,58 %	69 736,80	64 867,73	39 762,27	39 780,86	39 780,86	خدمة الدين العمومي
2,06 %	303 196,65	307 631,77	278 888,46	285 245,02	285 245,02	المجموع


تطور مكونات مجموع نفقات الميزانية العامة خلال الفترة 2012-2015



4.2.1 نفقات خدمة الدين العمومي برسم سنة 2015

مكونات نفقات خدمة الدين العمومي برسم سنة 2015

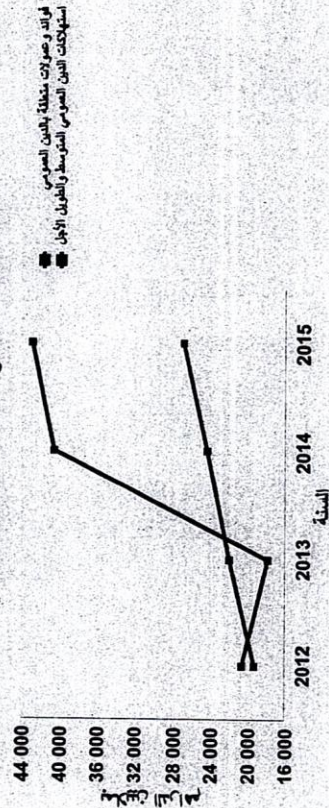
ملايين الدراهم	البيانات	
	البيانات	النسبة من الإجمالي
فوائد ورسوم متعلقة بالدين العمومي	26 560,10	100,97 %
استهلاكات الدين العمومي المتوسط والطويل الأجل	41 489,63	103,45 %
المجموع	68 049,74	102,48 %



تطور نفقات خدمة الدين العمومي خلال الفترة 2012-2015

ملايين الدراهم	البيانات				
	2012	2013	2014	2015	معدل النمو السنوي
فوائد ورسوم متعلقة بالدين العمومي	19 224,72	21 922,73	24 281,37	26 817,77	11,73 %
استهلاكات الدين العمومي المتوسط والطويل الأجل	20 556,14	17 839,54	40 586,36	42 919,03	27,81 %
المجموع	39 780,86	39 762,27	64 867,73	69 736,80	20,58 %

تطور مكونات مجموع نفقات خدمة الدين العمومي




3.2.1 اعتمادات الاستثمار برسم سنة 2015

مكونات اعتمادات الاستثمار برسم سنة 2015

ملايين الدراهم	البيانات	
	المبلغ	النسبة من الاعتمادات النهائية
الاعتمادات النهائية	73 499,21	100,00 %
الاعتمادات المنجزة	52 258,38	71,10 %
الاعتمادات المرحلة من سنة 2015 الى 2016 (*)	17 287,92	23,52 %
الاعتمادات الممنوعة (*)	3 952,90	5,38 %


اعتمادات الاستثمار برسم سنة 2015



تطور اعتمادات الاستثمار خلال الفترة 2012-2015

ملايين الدراهم	البيانات				
	2012	2013	2014	2015	معدل النمو السنوي
الاعتمادات النهائية	79 886,95	83 346,19	69 911,95	73 499,21	-2,74 %
الاعتمادات المنجزة	47 584,23	42 670,15	47 998,78	52 258,38	3,17 %
الاعتمادات المرحلة (*)	21 296,46	18 202,76	17 288,23	17 287,92	-6,72 %
الاعتمادات الممنوعة (*)	11 006,26	22 473,29	4 624,95	3 952,90	-28,92 %

تطور اعتمادات الاستثمار خلال الفترة 2012-2015



3.3.1 نفقات المعدات والتفقات المختلفة برسم الميزانية العامة بحسب القطاعات الوزارية والمؤسسات خلال سنة 2015

البيان	القيمة الفعلية	الاجازات	نسبة الاجازات
التعليم العلي والبيث العلي وتكوين الأطر	3 033,85	3 023,20	99,65 %
التربية الوطنية	4 075,54	3 919,75	96,18 %
الصحة	4 154,50	4 139,12	99,63 %
التفقات المبتدئة - صناديق الممتلكات	44 488,86	36 482,23	81,89 %
التفقات المبتدئة - صناديق الممتلكات	265,89	233,32	87,75 %
التفقات المبتدئة - صناديق الممتلكات	180,16	182,25	95,84 %
التفقات المبتدئة - صناديق الممتلكات	73,94	59,25	80,14 %
التفقات المبتدئة - صناديق الممتلكات	284,55	271,25	95,33 %
قضاء المظالم وإصلاح جهات التعديل	80,40	80,40	99,83 %
قضاء المظالم وإصلاح جهات التعديل	504,02	499,47	99,10 %
التفقات المبتدئة - صناديق الممتلكات	380,00	389,42	94,58 %
مجموع نفقات القطاعات الاجتماعية	57 639,71	49 249,36	85,59 %
الإقتصاد والتربية	378,49	353,18	93,31 %
وزارة السياحة	90,07	88,45	98,21 %
اللائحة والصيد البحري	2 151,48	1 965,27	91,34 %
الصناعة التقليدية والاقتصاد الاجتماعي والتضامني	122,04	119,91	98,26 %
حافة والمدان	228,01	222,36	97,10 %
الصناعة والتجارة والاستثمار والاقتصاد	278,60	238,67	86,29 %
المرمي	134,73	118,35	87,84 %
المدنية السامية للتخطيط	72,97	59,36	81,35 %
التصميم	3 455,38	3 165,55	91,61 %
التجهيز والنقل	233,03	177,87	76,33 %
الماء والبيئة	242,70	219,11	90,28 %
التصميم وإعادة التراب الوطني	510,42	500,74	98,10 %
مجموع نفقات القطاعات التقنية	892,72	877,20	91,03 %
الطبل	385,33	331,40	86,00 %
العائقة	4 529,26	4 490,28	99,14 %
إدارة القاع الوطني	5 375,59	5 331,03	99,17 %
المدنية السامية لإدارة المسومن وإعادة الإيواف	698,67	653,21	93,76 %
مجموع نفقات القطاعات الأمنية	10 986,85	10 805,92	98,35 %
جثة الملك	517,16	517,16	100,00 %
البريد الملكي	1 500,18	1 499,60	99,98 %
رئيس التراب	158,37	128,90	80,13 %
المسكن العمومي	764,77	738,08	96,25 %
التفوق الخارجي والتفوق	42,33	31,69	74,86 %
الإصلاح	1 237,72	1 229,25	99,32 %
الأبقة العامة للتفوق	15,77	14,59	92,54 %
الأبقة العامة للتفوق	2 433,00	2 408,16	98,90 %
التفوق العامة والحكمة	34,45	34,45	92,44 %
الممتلكات مع الترام والبيث المدني	12,05	9,40	77,98 %
الربطية العمومية بحسب الإدارة	35,59	27,63	77,63 %
المدنية الوزارية المعلقة بحسب الإسكان	13,50	11,19	82,86 %
محاسن المستشارين	47,85	46,10	96,34 %
المجلس الاقصادي والاجتماعي	45,00	18,91	42,03 %
مجموع نفقات القطاعات الإدارية	7 500,59	7 316,09	97,53 %
التفقات المشتركة - تكاليف أخرى	8 731,44	8 765,25	77,46 %
المجموع العام	89 200,12	78 198,89	87,67 %

3.3.2 نفقات الاستثمار بحسب القطاعات الوزارية والمؤسسات خلال سنة 2015

البيان	القيمة الفعلية	الاجازات	نسبة الاجازات
القطاعات الاجتماعية	3 455,38	3 165,55	91,61 %
القطاعات التقنية	892,72	877,20	91,03 %
القطاعات الأمنية	10 986,85	10 805,92	98,35 %
القطاعات الإدارية	7 500,59	7 315,09	97,53 %
التفقات المشتركة - تكاليف أخرى	8 731,44	6 765,25	77,48 %
المجموع العام	89 200,12	78 198,89	87,67 %

توزيع نفقات الاستثمار بحسب القطاعات الوزارية والمؤسسات خلال سنة 2015

التفقات

- القطاعات الاجتماعية: 8,41%
- القطاعات التقنية: 9,35%
- القطاعات الأمنية: 13,82%
- القطاعات الإدارية: 8,41%
- التفقات المشتركة - تكاليف أخرى: 8,65%

تطور نفقات الاستثمار بحسب القطاعات الوزارية والمؤسسات خلال الفترة 2012-2015

البيان	2012	2013	2014	2015
القطاعات الاجتماعية	77 804,38	73 505,56	64 559,66	49 249,36
القطاعات التقنية	2 307,22	2 297,04	2 271,03	3 165,55
القطاعات الأمنية	235,86	180,50	730,46	897,72
القطاعات الإدارية	10 192,00	9 954,12	9 981,78	10 805,92
التفقات المشتركة - تكاليف أخرى	5 474,29	5 723,98	6 169,49	7 315,09
المجموع	101 207,16	92 603,88	97 411,10	78 198,89

تطور مجموع نفقات الاستثمار بحسب القطاعات الوزارية والمؤسسات

4.3.1 نفقات الاستثمار بحسب القطاعات الوزارية والمؤسسات خلال سنة 2015

البيان	القيمة الفعلية	الاجازات	نسبة الاجازات
التعليم العلي والبيث العلي وتكوين الأطر	930,81	727,13	78,12 %
التربية الوطنية	2 828,52	2 612,32	92,36 %
الصحة	2 670,21	1 786,50	66,78 %
التفقات المبتدئة - صناديق الممتلكات	3 400,36	991,24	28,83 %
التفقات المبتدئة - صناديق الممتلكات	1 315,35	202,20	15,36 %
التفقات المبتدئة - صناديق الممتلكات	621,81	406,18	65,32 %
التفقات المبتدئة - صناديق الممتلكات	78,91	56,59	71,71 %
قضاء المظالم وإصلاح جهات التعديل	4,74	4,07	85,76 %
قضاء المظالم وإصلاح جهات التعديل	199,04	122,07	61,33 %
التفقات المبتدئة - صناديق الممتلكات	134,24	46,22	34,43 %
مجموع نفقات القطاعات الاجتماعية	9 183,89	6 924,51	75,40 %
الإقتصاد والتربية	555,26	193,65	34,88 %
وزارة السياحة	528,45	420,95	79,68 %
اللائحة والصيد البحري	7 722,74	7 330,78	95,01 %
الصناعة التقليدية والاقتصاد الاجتماعي والتضامني	432,45	331,64	76,69 %
حافة والمدان	228,05	115,04	50,45 %
الصناعة والتجارة والاستثمار والاقتصاد	2 589,31	2 123,21	82,00 %
المرمي	51,49	34,95	67,89 %
المدنية السامية للتخطيط	209,45	89,82	42,88 %
مجموع نفقات القطاعات التقنية	14 317,20	10 640,06	74,32 %
التجهيز والنقل	9 050,56	6 655,05	73,53 %
الماء والبيئة	4 928,99	2 612,71	53,01 %
التصميم وإعادة التراب الوطني	248,86	143,38	57,62 %
مجموع نفقات القطاعات الأمنية	14 228,40	9 411,14	66,14 %
الطبل	750,06	142,57	19,01 %
العائقة	4 638,67	2 106,94	45,42 %
إدارة القاع الوطني	6 287,61	4 689,92	74,75 %
المدنية السامية لإدارة المسومن وإعادة الإيواف	552,12	139,95	25,35 %
مجموع نفقات القطاعات الإدارية	12 228,47	7 089,27	57,97 %
البريد الملكي	132,01	128,71	97,50 %
رئيس التراب	53,03	20,11	37,93 %
رئيس الحكومة	704,00	704,00	100,00 %
المسكن العمومي	174,50	38,36	21,98 %
التفوق الخارجي والتفوق	432,92	192,49	44,51 %
الإصلاح	406,96	379,64	93,29 %
الأبقة العامة للتفوق	5,06	0,76	15,03 %
الأبقة العامة للتفوق	2 488,25	751,76	30,21 %
التفوق العامة والحكمة	50,61	12,47	24,63 %
الممتلكات مع الترام والبيث المدني	13,44	3,38	25,19 %
الربطية العمومية بحسب الإدارة	84,54	23,68	28,01 %
المدنية الوزارية المعلقة بحسب الإسكان	17,93	7,55	42,09 %
محاسن المستشارين	0,00	0,00	0,00 %
المجلس الاقصادي والاجتماعي	12,42	5,45	43,93 %
مجموع نفقات القطاعات الإدارية	4 875,16	2 868,38	49,88 %
التفقات المشتركة - تكاليف أخرى	18 966,00	15 925,03	83,97 %
المجموع العام	73 499,21	52 258,38	71,10 %

4.3.2 نفقات الاستثمار بحسب القطاعات الوزارية والمؤسسات خلال سنة 2015

البيان	القيمة الفعلية	الاجازات	نسبة الاجازات
القطاعات الاجتماعية	9 183,89	6 924,51	75,40 %
القطاعات التقنية	14 317,20	10 640,06	74,32 %
القطاعات الأمنية	14 228,40	9 411,14	66,14 %
القطاعات الإدارية	12 228,47	7 089,27	57,97 %
التفقات المشتركة - تكاليف أخرى	18 966,00	15 925,03	83,97 %
المجموع العام	73 499,21	52 258,38	71,10 %

توزيع مجموع نفقات الاستثمار بحسب القطاعات الوزارية والمؤسسات خلال سنة 2015

التفقات

- القطاعات الاجتماعية: 19,64%
- القطاعات التقنية: 19,48%
- القطاعات الأمنية: 19,36%
- القطاعات الإدارية: 17,25%
- التفقات المشتركة - تكاليف أخرى: 25,80%

تطور مجموع نفقات الاستثمار بحسب القطاعات الوزارية والمؤسسات خلال الفترة 2012-2015

البيان	2012	2013	2014	2015
القطاعات الاجتماعية	4 778,63	5 550,47	6 278,45	6 924,51
القطاعات التقنية	8 126,41	7 017,59	8 640,48	10 640,06
القطاعات الأمنية	9 327,77	7 068,93	7 944,67	9 411,14
القطاعات الإدارية	6 984,31	6 857,78	6 756,39	7 089,27
التفقات المشتركة - تكاليف أخرى	2 744,13	2 081,62	2 346,24	2 868,38
المجموع	15 742,98	14 095,76	16 632,55	15 925,03

تطور مجموع نفقات الاستثمار بحسب القطاعات الوزارية والمؤسسات


2. مرافق الدولة المسيرة بصورة مستقلة

1.2 موارد مرافق الدولة المسيرة بصورة مستقلة برسم سنة 2015

مكونات موارد مرافق الدولة المسيرة بصورة مستقلة برسم سنة 2015

مكونات الموارد	النسبة المئوية	القيمة	البيان
مكونات الموارد	77,98 %	4 997,00	موارد الاستغلال
مكونات الموارد	84,78 %	3 560,85	موارد الاستثمار
المجموع	80,81 %	6 915,39	8 557,84

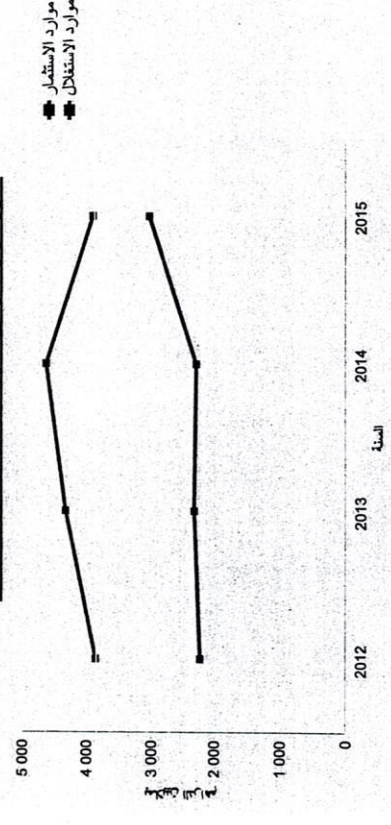
التوقعات



تطور موارد مرافق الدولة المسيرة بصورة مستقلة خلال الفترة 2012-2015

مكونات الموارد	2015	2014	2013	2012	البيان
معدل النمو السنوي	0,42 %	4 624,89	4 320,59	3 847,86	موارد الاستغلال
	10,70 %	2 286,34	2 318,66	2 225,81	موارد الاستثمار
	4,42 %	6 915,39	6 911,23	6 073,47	المجموع

تطور موارد مرافق الدولة المسيرة بصورة مستقلة




2.2 نفقات مرافق الدولة المسيرة بصورة مستقلة برسم سنة 2015

مكونات نفقات مرافق الدولة المسيرة بصورة مستقلة برسم سنة 2015

مكونات النفقات	النسبة المئوية	القيمة	البيان
نفقات الاستثمار	20,49 %	3 266,19	نفقات الاستثمار
نفقات الاستغلال	39,57 %	4 922,47	نفقات الاستغلال
المجموع	31,96 %	2 616,95	8 188,66

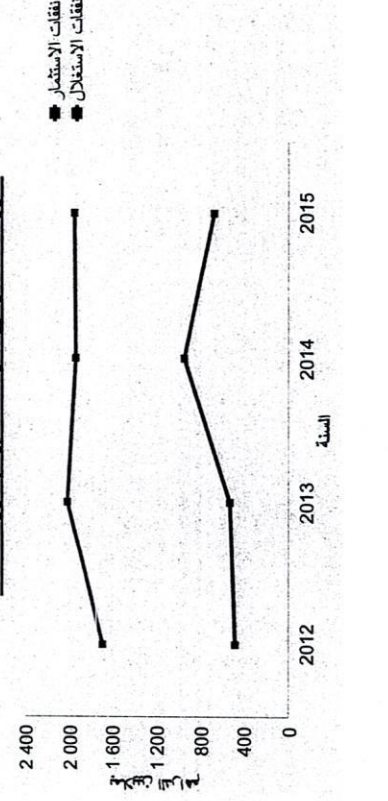
التوقعات



تطور نفقات مرافق الدولة المسيرة بصورة مستقلة خلال الفترة 2012-2015

مكونات النفقات	2015	2014	2013	2012	البيان
معدل النمو السنوي	4,87 %	1 936,73	2 013,67	1 689,02	نفقات الاستثمار
	11,69 %	941,51	527,24	480,29	نفقات الاستغلال
	6,45 %	2 878,24	2 540,91	2 169,31	المجموع


تطور نفقات مرافق الدولة المسيرة بصورة مستقلة



2.3 نفقات الحسابات الخصوصية للخرينة برسم سنة 2015


مكونات نفقات الحسابات الخصوصية للخرينة برسم سنة 2015

بملايين الدراهم	نسبة الاجاز	الاجازات	التوقيعات	البيان
102,62 %	53 633,42	52 313,06	الصفحات المرصدة لأمر خصوصية	
73,43 %	311,77	424,60	حسابات الاخرطاف في الهيئات الدولية	
-	10,50	-	حسابات العمليات التقفية	
-	-	-	حسابات القروض	
116,69 %	12 222,96	10 475,14	حسابات التقلات من المخصصات	
104,69 %	66 178,64	63 212,81	المجموع	



تطور نفقات الحسابات الخصوصية للخرينة خلال الفترة 2015-2012


بملايين الدراهم	معدل النمو السنوي	2015	2014	2013	2012	البيان
8,60 %	53 633,42	53 434,87	42 587,22	41 872,72	الصفحات المرصدة لأمر خصوصية	
22,72 %	311,77	351,66	195,09	188,69	حسابات الاخرطاف في الهيئات الدولية	
-	0,00	0,00	0,00	0,00	حسابات التصفيفات	
14,65 %	10,50	13,32	33,16	6,96	حسابات العمليات التقفية	
-100,00 %	0,00	0,00	27,54	38,43	حسابات القروض	
5,99 %	12 222,96	13 207,92	11 900,43	10 266,77	حسابات التقلات من المخصصات	
8,12 %	66 178,64	67 007,78	54 743,43	52 353,58	المجموع	



3. موارد الحسابات الخصوصية للخرينة 1.3 موارد الحسابات الخصوصية للخرينة برسم سنة 2015


مكونات موارد الحسابات الخصوصية للخرينة برسم سنة 2015

بملايين الدراهم	نسبة الاجاز	الاجازات	التوقيعات	البيان
99,28 %	65 435,51	65 909,37	الصفحات المرصدة لأمر خصوصية	
-	0,00	0,00	حسابات الاخرطاف في الهيئات الدولية	
4,12 %	8,24	200,00	حسابات العمليات التقفية	
141,70 %	49,47	34,91	حسابات القروض	
117,45 %	12 302,74	10 475,14	حسابات التقلات من المخصصات	
101,54 %	77 795,95	76 619,42	المجموع	



تطور موارد الحسابات الخصوصية للخرينة خلال الفترة 2015-2012

بملايين الدراهم	معدل النمو السنوي	2015	2014	2013	2012	البيان
9,24 %	65 435,51	66 938,99	54 940,45	50 192,89	الصفحات المرصدة لأمر خصوصية	
-	0,00	0,00	0,00	0,00	حسابات الاخرطاف في الهيئات الدولية	
-100,00 %	0,00	0,00	29,90	0,33	حسابات التصفيفات	
-79,90 %	8,24	1 016,38	1 004,24	1 014,04	حسابات العمليات التقفية	
-5,40 %	49,47	58,46	141,97	58,43	حسابات القروض	
4,78 %	12 302,74	13 275,75	11 652,58	10 694,13	حسابات التقلات من المخصصات	
7,88 %	77 795,95	81 290,64	67 769,17	61 959,82	المجموع	





مشروع قانون التصفية لسنة 2015

جداول إحصائية



مشروع قانون التصفية لسنة 2015

جداول إحصائية

الفهرس



1	الجداول الإحصائية المتعلقة بمشروع قانون التصفية لسنة 2015.....
2	جدول رقم 1: تطور الموارد والنفقات الميزانية العامة خلال الفترة 2012-2015.....
3	جدول رقم 2: تطور موارد ونفقات الحسابات الخصوصية للجزيرة خلال الفترة 2012-2015.....
4	جدول رقم 3: تطور موارد ونفقات موارد الدولة المسيرة بصورة مستقلة خلال الفترة 2012-2015.....
5	جدول رقم 4: تطور الموارد والنفقات خلال الفترة 2012-2015.....
6	جدول رقم 5: تطور النتيجة خلال الفترة 2012-2015.....
7	جدول رقم 6: تطور نفقات الموظفين والأصوان للميزانية العامة خلال الفترة 2012-2015.....
8	جدول رقم 6 مكرر: تطور نفقات الموظفين والأصوان للميزانية العامة خلال الفترة 2012-2015 (مع نسب الإنجاز).....
10	جدول رقم 7: تطور نفقات المعدات والنفقات المختلفة للميزانية العامة خلال الفترة 2012-2015.....
11	جدول رقم 7 مكرر: تطور نفقات المعدات والنفقات المختلفة للميزانية العامة خلال الفترة 2012-2015 (مع نسب الإنجاز).....
13	جدول رقم 8: تطور نفقات الاستثمار للميزانية العامة خلال الفترة 2012-2015.....
14	جدول رقم 8 مكرر: تطور نفقات الاستثمار للميزانية العامة خلال الفترة 2012-2015 (مع نسب الإنجاز).....
16	جدول رقم 9: تطور موارد الحسابات الخصوصية للجزيرة خلال الفترة 2012-2015.....
17	جدول رقم 10: تطور نفقات الحسابات الخصوصية للجزيرة خلال الفترة 2012-2015.....
18	جدول رقم 11: تطور موارد مرافق الدولة المسيرة بصورة مستقلة خلال الفترة 2012-2015.....
19	جدول رقم 12: تطور نفقات مرافق الدولة المسيرة بصورة مستقلة خلال الفترة 2012-2015.....
20	الجداول المرافقة لمشروع قانون التصفية لسنة 2015 حسب نوعية الميزانية ومع نسب الإنجاز.....
21	الجدول أ: موارد الميزانية العامة لسنة 2015.....
30	الجدول ب: التوزيع على الفصول لنفقات التسيير للميزانية العامة لسنة 2015.....
34	الجدول ج: التوزيع على الفصول لنفقات الاستثمار لسنة 2015.....
36	الجدول د: التوزيع على الفصول لنفقات المتعلقة بخدمة الدين العمومي لسنة 2015.....
37	الجدول هـ: موارد نفقات الحسابات الخصوصية للجزيرة لسنة 2015.....
40	الجدول و: نفقات الحسابات الخصوصية للجزيرة لسنة 2015.....
43	الجدول ز: بيان أرصدة الحسابات الخصوصية للجزيرة لسنة 2015.....
47	الجدول ح: موارد الاستثمار لمرافق الدولة المسيرة بصورة مستقلة لسنة 2015.....
57	الجدول عا: موارد الاستثمار لمرافق الدولة المسيرة بصورة مستقلة لسنة 2015.....
68	الجدول ي: نفقات الاستثمار لمرافق الدولة المسيرة بصورة مستقلة لسنة 2015.....
78	الجدول كد: نفقات الاستثمار لمرافق الدولة المسيرة بصورة مستقلة لسنة 2015.....

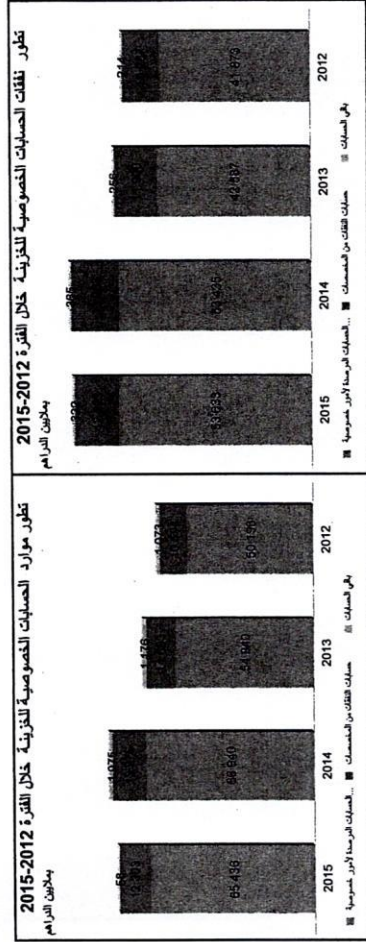
الجدول رقم 2

تطور موارد ونفقات الحسابات الخصوصية للجزيرة خلال الفترة 2015-2012

الإنجازات

ملايين الدراهم	2015	2014	2013	2012
حسابات الخصوصية الجزيرية				
حسابات النفقات من المخصصات	12 303	13 276	11 653	10 694
حسابات المرصدة لأموال خصوصية	65 436	66 940	54 940	50 193
باقي الحسابات	58	1 075	1 176	1 073
المجموع	77 796	81 291	67 769	61 960
حسابات النفقات من المخصصات	12 223	13 208	11 900	10 267
حسابات المرصدة لأموال خصوصية	53 633	53 435	42 587	41 873
باقي الحسابات	322	365	256	214
المجموع	66 179	67 008	54 743	52 354
النتيجة:	11 617	14 283	13 026	9 606

يبرز الرسم البياني التالي تطور موارد ونفقات الحسابات الخصوصية للجزيرة برسم الفترة 2015-2012:



الجدول رقم 1

تطور موارد ونفقات الميزانية العامة خلال الفترة 2015-2012

الإنجازات

ملايين الدراهم

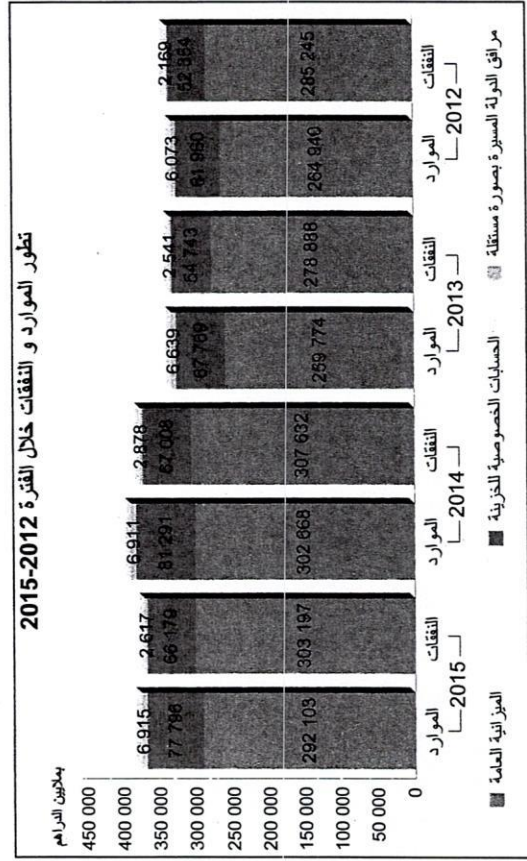
مجموع الموارد	292 103	302 668	259 774	264 940
الموارد العادية منها :	188 177	204 065	197 899	198 318
الضريبة على الشركات	41 091	41 480	40 417	43 187
الضريبة على الدخل	36 685	33 985	34 034	33 418
الضريبة على القيمة المضافة	52 246	51 399	52 501	52 340
الرسوم الداخلية على الاستهلاك	25 366	23 849	22 875	22 732
رسوم الاستيراد	7 691	7 718	7 660	8 983
رسوم التسجيل و التمبر	16 098	15 585	13 560	13 063
عوائد الاحتكار والاستغلال	8 957	9 780	13 322	11 491
حصولية تفويت مساهمات المولة	43	2 046	0	3 292
موارد الاقتراض الداخلية والخارجية	88 017	98 604	61 875	66 622
موارد الاقتراض الداخلية	80 049	81 159	40 910	46 640
موارد الاقتراض الخارجية	7 968	17 445	20 965	19 982
مجموع النفقات	303 197	307 632	278 888	285 245
نفقات التسيير	181 201	194 765	196 456	197 880
نفقات الموظفين	103 003	102 161	99 045	96 673
نفقات المعدات و النفقات المختلفة	34 951	31 720	28 564	28 261
التكاليف المشتركة	43 247	60 884	68 847	72 946
نفقات الاستثمار	52 258	47 999	42 670	47 584
نفقات خدمة الدين	69 737	64 868	39 762	39 781
فوائد و عمولات	26 818	24 281	21 923	19 225
استهلاكات الدين	42 919	40 586	17 840	20 556
النتيجة	-11 093	-4 963	-19 114	-20 305

الجدول رقم 4

تطور الموارد والتفقات خلال الفترة 2015-2012
الإحصائيات

بملايين الدراهم	2015	2014	2013	2012	الموارد
	292 103	302 668	259 774	264 940	الميزانية العامة
	77 796	81 291	67 769	61 960	الحسابات الخصوصية للتجزئة
	6 915	6 911	6 639	6 073	مرافق الدولة المسيرة بصورة مستقلة
	376 815	390 870	334 182	332 974	المجموع
	303 197	307 632	278 888	285 245	الميزانية العامة
	66 179	67 008	54 743	52 354	الحسابات الخصوصية للتجزئة
	2 617	2 878	2 541	2 169	مرافق الدولة المسيرة بصورة مستقلة
	371 992	377 518	336 173	339 768	المجموع
	4 822	13 353	-1 990	-6 794	النتيجة

يعكس الرسم البياني الموالي تطور الموارد والتفقات برسم الفترة 2015-2012




الجدول رقم 3

تطور موارد ونفقات مرافق الدولة المسيرة بصورة مستقلة خلال الفترة 2015-2012
الإحصائيات

بملايين الدراهم	2015	2014	2013	2012	مرافق الدولة المسيرة بصورة مستقلة
	3 896	4 625	4 321	3 848	موارد الأستغلال
	3 019	2 286	2 319	2 226	موارد الأستثمار
	6 915	6 911	6 639	6 073	المجموع
	1 948	1 937	2 014	1 689	نفقات الأستغلال
	669	942	527	480	نفقات الأستثمار
	2 617	2 878	2 541	2 169	المجموع
	4 298	4 033	4 098	3 904	النتيجة

يوضح الرسم البياني التالي تطور موارد و نفقات مرافق الدولة المسيرة بصورة مستقلة خلال الفترة 2015-2012 :



الجدول رقم 6

تطور نفقات الموظفين والأعوان للميزانية العامة خلال الفترة 2012-2015

ملايين الدرهم	2015	2014	2013	2012
قطاع الوزارية أو المؤسسات	26,29	26,29	26,29	26,29
جلاة الملك	432,45	406,71	390,94	398,06
مجلس النواب	321,35	309,77	298,29	286,69
رئيس الحكومة	90,60	80,69	80,48	83,11
المحکم العالي	186,79	179,36	141,53	140,19
وزارة العدل والحريات	3 483,78	3 341,74	3 061,65	3 053,50
وزارة الشؤون الخارجية والتعاون	1 725,10	1 689,02	1 706,62	1 657,92
وزارة الداخلية	15 352,12	14 622,12	13 481,90	13 299,45
وزارة الاتصال	68,37	68,47	66,75	68,12
وزارة التعليم العالي والبحث العلمي وتكوين الأطر	5 798,13	5 462,71	5 406,72	5 476,59
وزارة التربية الوطنية والتكوين المهني	37 581,68	38 209,80	37 485,38	36 179,45
وزارة الصحة	7 155,26	7 143,09	6 734,58	6 762,14
وزارة الاقتصاد والمالية	2 089,04	2 042,29	2 041,16	2 013,61
وزارة السياحة	163,07	161,71	168,35	154,36
الأمانة العامة للحكومة	52,34	51,58	44,35	46,73
وزارة التجهيز والنقل واللوجستيك	744,48	757,85	768,69	716,30
وزارة الفلاحة والصيد البحري	759,30	775,71	775,43	773,82
وزارة الشباب والرياضة	433,00	459,30	458,30	437,45
وزارة الأوقاف والشؤون الإسلامية	427,11	414,89	377,09	308,88
الوزارة المنتدبة لدى رئيس الحكومة المكلفة بالشؤون العامة والحكامة	27,24	30,22	30,14	29,69
وزارة الصناعة التقليدية والاقتصاد الاجتماعي والتضامني	131,59	129,06	123,14	122,05
وزارة الطاقة والمعادن والماء والبيئة	500,90	475,12	488,36	475,13
وزارة الصناعة والتجارة والاستثمار والاقتصاد الرقمي	178,40	184,53	179,83	181,62
وزارة الثقافة	210,29	207,22	197,26	200,19
وزارة السكنى و سياسة المدينة	156,83	197,48	206,30	203,31
وزارة التشغيل والشؤون الاجتماعية	174,22	174,89	231,71	170,47
الوزارة المنتدبة لدى رئيس الحكومة المكلفة بالوظيفة العمومية و تحديت الامرة	24,94	25,81	20,74	19,58
إدارة الدفاع الوطني	52,85	50,81	56,39	55,31
المنووية السامية للقاء المكونين وأعضاء جيش التحرير	22 558,26	22 384,73	22 049,39	21 458,80
المنووية الوزارية المكلفة بحقوق الإنسان	48,20	51,10	49,20	48,18
المنووية السامية للتخطيط	8,68	7,38	2,95	---
مجلس المستشارين	268,91	285,25	255,90	272,88
المنووية السامية للدياب والفايت وحاربة التصحر	239,03	250,66	240,69	216,67
وزارة التسيير وإعداد التراب الوطني	441,26	455,46	446,65	438,94
وزارة التضامن والمرأة والأسرة والتنمية الاجتماعية	109,71	79,20	57,52	59,75
الوزارة المكلفة بطهارة المياه وتنشيط السياحة	49,52	48,65	41,80	40,68
الوزارة المكلفة بإدارة السجون وإعادة الإدماج	18,60	16,30	15,63	13,13
المنووية الاقتصادية والاجتماعي والبيئي	875,97	867,42	804,09	758,36
مجموع نفقات الموظفين و الأعوان للميزانية العامة	103 002,57	102 161,29	99 044,94	96 672,78

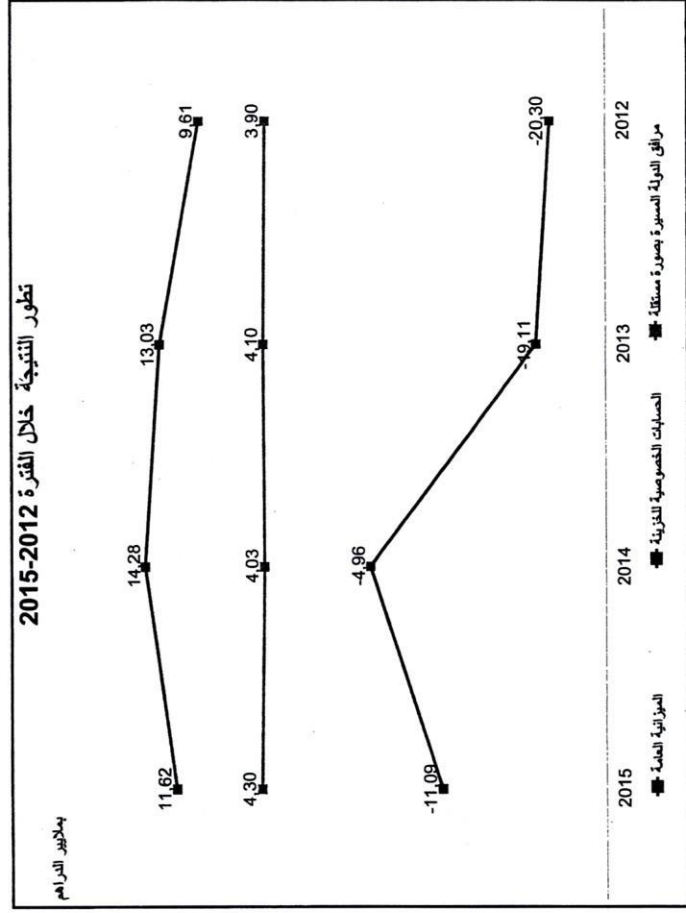
الجدول رقم 5

تطور النتيجة خلال الفترة 2012-2015

الإحتيازات

ملايين الدرهم	2015	2014	2013	2012	النتيجة
الميزانية العامة	-11 093	-4 963	-19 114	-20 305	
الحسابات الخصوصية للخزينة	11 617	14 283	13 026	9 606	
مرافق الدولة المسيرة بصورة مستقلة	4 298	4 033	4 098	3 904	
المجموع	4 822	13 353	-1 990	-6 794	

يبين الرسم البياني التالي تطور النتيجة خلال الفترة 2012-2015 :



التصنيفات الوظيفية أو الاقتصادية	2015		2014		2013	
	القيمة المطلقة	النسبة المئوية	القيمة المطلقة	النسبة المئوية	القيمة المطلقة	النسبة المئوية
الخدمات العامة	500,90	% 101,53	493,34	% 97,86	467,36	% 93,96
التعليم	131,59	% 27,24	134,47	% 28,75	121,54	% 26,00
الصحة	427,11	% 86,47	414,79	% 83,88	321,88	% 64,40
السياحة	433,00	% 86,63	450,90	% 90,37	435,23	% 88,73
الزراعة	759,30	% 151,86	800,66	% 160,13	732,16	% 146,43
الطاقة	744,48	% 148,89	818,23	% 164,48	708,25	% 141,65
المياه	52,34	% 10,47	55,05	% 11,01	47,64	% 9,53
النقل	163,07	% 32,61	174,89	% 35,17	158,66	% 31,73
التجارة	2 089,04	% 417,81	2 208,57	% 441,61	2 086,70	% 417,26
الصناعة	7 155,26	% 1431,12	7 441,88	% 1488,37	6 422,15	% 1284,43
الخدمات المهنية	37 581,68	% 7516,34	39 809,42	% 7961,88	35 780,33	% 7156,07
الخدمات المالية	5 798,13	% 1159,63	5 384,54	% 1076,90	5 860,27	% 1172,05
الخدمات الشخصية	68,37	% 1,37	70,91	% 1,41	68,82	% 1,38
الخدمات الاجتماعية	15 352,12	% 3070,42	15 573,13	% 3114,66	15 066,84	% 3013,37
الخدمات الثقافية والترفيهية	1 725,10	% 345,02	1 502,53	% 300,51	1 443,77	% 288,75
الخدمات الحكومية	3 483,78	% 696,76	3 758,48	% 7516,96	3 120,26	% 624,05
الخدمات العامة	186,79	% 37,36	204,17	% 40,83	135,60	% 27,12
الخدمات المهنية	90,60	% 18,12	89,25	% 17,85	56,07	% 11,21
الخدمات المالية	321,35	% 64,27	345,82	% 69,16	298,42	% 59,68
الخدمات الشخصية	432,45	% 86,49	422,51	% 84,50	401,52	% 80,30
الخدمات الاجتماعية	26,29	% 5,26	26,29	% 5,26	26,29	% 5,26

الجداول رقم 6 ملحق مع تقرير التنمية العالمية الصادر عن اللجنة الوطنية للتربية والثقافة والعلوم لعام 2013-2015

التصنيفات الوظيفية أو الاقتصادية	2015		2014		2013	
	القيمة المطلقة	النسبة المئوية	القيمة المطلقة	النسبة المئوية	القيمة المطلقة	النسبة المئوية
الخدمات العامة	103 002,57	% 97,61	105 529,86	% 101,47	98 049,70	% 94,25
التعليم	875,97	% 0,84	894,38	% 0,85	824,58	% 0,83
الصحة	18,60	% 0,02	23,18	% 0,02	19,94	% 0,02
السياحة	49,52	% 0,05	47,05	% 0,04	41,79	% 0,04
الزراعة	109,71	% 0,11	99,28	% 0,10	93,86	% 0,10
الطاقة	441,26	% 0,43	453,28	% 0,44	426,04	% 0,42
المياه	239,03	% 0,23	264,69	% 0,25	222,43	% 0,22
النقل	268,91	% 0,26	302,92	% 0,29	259,79	% 0,26
التجارة	8,68	% 0,01	7,20	% 0,01	6,14	% 0,01
الصناعة	48,20	% 0,05	52,47	% 0,05	52,74	% 0,05
الخدمات المهنية	22 558,26	% 22,85	22 221,30	% 22,75	21 349,12	% 21,67
الخدمات المالية	52,85	% 0,05	58,98	% 0,06	54,03	% 0,05
الخدمات الشخصية	24,94	% 0,02	28,18	% 0,03	20,06	% 0,02
الخدمات الاجتماعية	174,22	% 0,17	183,34	% 0,18	220,92	% 0,22
الخدمات الثقافية والترفيهية	156,83	% 0,15	178,46	% 0,17	161,50	% 0,16
الخدمات الحكومية	210,29	% 0,21	215,66	% 0,21	202,39	% 0,20
الخدمات العامة	178,40	% 0,18	212,20	% 0,21	184,75	% 0,18

الجداول رقم 6 ملحق مع تقرير التنمية العالمية الصادر عن اللجنة الوطنية للتربية والثقافة والعلوم لعام 2013-2015

تطور نفقات المعدات والنفقات المختلفة المميزية العامة خلال الفترة 2012-2015
الجدول رقم 7

القطاعات الوزارية أو المؤسسات	2015	2014	2013	2012
خطة البنك - مخصصات السيد	517,16	517,16	517,16	517,16
البلط الملكي	1 499,60	1 499,61	1 499,84	1 508,93
مجلس النواب	126,90	94,00	88,37	56,68
رئيس الحكومة	736,08	714,18	619,85	667,74
الحكم العليا	31,69	37,57	30,16	33,44
وزارة العدل والحريات	331,40	211,22	220,27	219,62
وزارة الشؤون الخارجية والتعاون	605,98	578,89	531,25	523,84
وزارة الداخلية	4 490,28	3 866,64	3 872,54	4 188,91
وزارة الاتصال	1 229,25	491,16	378,84	388,95
وزارة التعليم العالي والبحث العلمي وتكوين الأطر	3 023,20	2 847,53	2 081,74	1 885,12
وزارة التربية الوطنية والتكوين المهني	3 919,76	3 819,88	2 871,64	3 169,89
وزارة الصحة	4 139,12	4 022,87	3 930,25	3 413,95
وزارة الاقتصاد والمالية	383,18	245,00	229,66	219,61
وزارة الاقتصاد والمالية - التكاليف المشتركة	43 247,49	60 883,76	68 847,16	72 946,05
وزارة السيمية	88,46	69,14	65,56	64,90
الأمعة العامة الحكومية	14,59	10,89	13,97	13,66
وزارة التجهيز والنقل والجميكتك	177,87	120,06	94,17	95,20
وزارة الطاقة والصيد البحري	1 995,27	1 809,96	1 506,13	1 506,26
وزارة الشباب والرياضة	233,32	174,42	164,09	165,66
وزارة الأوقاف والشؤون الإسلامية	2 406,16	2 095,08	1 934,26	1 711,01
الوزارة المعنية لدى رئيس الحكومة المكلفة بالشؤون العامة والحكامة	34,45	20,36	23,06	59,62
وزارة الصناعة التقليدية والاقتصاد الاجتماعي والتضامني	119,91	97,70	51,92	44,95
وزارة الطاقة والمعادن والماء والبيئة	441,46	319,79	251,06	320,21
وزارة الصناعة والتجارة والامتداد والاقتصاد الرقمي	238,67	228,02	155,15	168,95
وزارة الثقافة	182,25	148,79	149,64	151,11
وزارة السكنى وسيمة المدينة	69,25	26,38	23,00	24,09
وزارة التشغيل والشؤون الاجتماعية	271,25	80,14	79,81	81,04
الوزارة المعنية لدى رئيس الحكومة المكلفة بالوظيفة الصومية وتحديث الآارة	9,40	7,08	6,07	6,95
إدارة الطاق الوطني	5 331,03	5 333,18	5 329,78	5 251,71
المنظورية السامية لقضاء المغاربة وأعضاء جيش التحرير	80,10	68,36	68,36	67,88
المنظورية الوزارية المكلفة بحقوق الأمان	11,19	10,88	7,71	3,18
المنظورية السامية للتخطيط	118,35	83,18	82,97	81,64
مجلس المستشارين	46,10	57,99	46,56	46,11
المنظورية السامية للمياه والطاقات ومحطة التصحر	59,36	41,88	40,92	41,36
وزارة التعمير وإعادة التراب الوطني	500,74	486,95	261,45	284,50
وزارة التضامن والمرأة والأسرة والتنمية الاجتماعية	499,47	474,64	473,29	418,36
الوزارة المعنية بالمقاربة المكملة بالخراج وشؤون الهجرة	369,42	404,44	305,03	390,44
المنظورية العامة لإدارة السمور وإعادة الإصحاح	663,21	568,74	531,54	531,85
المجلس الاقتصادي والاجتماعي والبيئي	18,91	21,49	29,45	22,87
المجموع نفقات المعدات و النفقات المختلفة المميزية العامة	78 198,90	92 003,98	97 411,10	101 207,16

تطور نفقات المعدات والنفقات المختلفة المميزية العامة خلال الفترة 2013-2015 مع نسب الأثر
الجدول رقم 7

القطاعات الوزارية أو المؤسسات	2015	2014	2013
خطة البنك - مخصصات السيد	517,16	517,16	517,16
البلط الملكي	1 500,18	1 500,18	1 499,84
مجلس النواب	69,40	135,50	88,37
رئيس الحكومة	471,77	657,71	619,85
الحكم العليا	38,27	30,16	37,57
وزارة العدل والحريات	321,78	321,78	211,22
وزارة الشؤون الخارجية والتعاون	549,87	561,99	531,25
وزارة الداخلية	3 302,90	3 973,99	3 872,54
وزارة الاتصال	345,92	390,87	378,84
وزارة التعليم العالي والبحث العلمي وتكوين الأطر	2 800,00	2 800,00	2 081,74
وزارة التربية الوطنية والتكوين المهني	3 919,76	3 819,88	2 871,64
وزارة الصحة	4 139,12	4 022,87	3 930,25
وزارة الاقتصاد والمالية	383,18	245,00	229,66
وزارة الاقتصاد والمالية - التكاليف المشتركة	43 247,49	60 883,76	68 847,16
وزارة السيمية	88,46	69,14	65,56
الأمعة العامة الحكومية	14,59	10,89	13,97
وزارة التجهيز والنقل والجميكتك	177,87	120,06	94,17
وزارة الطاقة والصيد البحري	1 995,27	1 809,96	1 506,13
وزارة الشباب والرياضة	233,32	174,42	164,09
وزارة الأوقاف والشؤون الإسلامية	2 406,16	2 095,08	1 934,26
الوزارة المعنية لدى رئيس الحكومة المكلفة بالشؤون العامة والحكامة	34,45	20,36	23,06
وزارة الصناعة التقليدية والاقتصاد الاجتماعي والتضامني	119,91	97,70	51,92
وزارة الطاقة والمعادن والماء والبيئة	441,46	319,79	251,06
وزارة الصناعة والتجارة والامتداد والاقتصاد الرقمي	238,67	228,02	155,15
وزارة الثقافة	182,25	148,79	149,64
وزارة السكنى وسيمة المدينة	69,25	26,38	23,00
وزارة التشغيل والشؤون الاجتماعية	271,25	80,14	79,81
الوزارة المعنية لدى رئيس الحكومة المكلفة بالوظيفة الصومية وتحديث الآارة	9,40	7,08	6,07
إدارة الطاق الوطني	5 331,03	5 333,18	5 329,78
المنظورية السامية لقضاء المغاربة وأعضاء جيش التحرير	80,10	68,36	68,36
المنظورية الوزارية المكلفة بحقوق الأمان	11,19	10,88	7,71
المنظورية السامية للتخطيط	118,35	83,18	82,97
مجلس المستشارين	46,10	57,99	46,56
المنظورية السامية للمياه والطاقات ومحطة التصحر	59,36	41,88	40,92
وزارة التعمير وإعادة التراب الوطني	500,74	486,95	261,45
وزارة التضامن والمرأة والأسرة والتنمية الاجتماعية	499,47	474,64	473,29
الوزارة المعنية بالمقاربة المكملة بالخراج وشؤون الهجرة	369,42	404,44	305,03
المنظورية العامة لإدارة السمور وإعادة الإصحاح	663,21	568,74	531,54
المجلس الاقتصادي والاجتماعي والبيئي	18,91	21,49	29,45
المجموع نفقات المعدات و النفقات المختلفة المميزية العامة	78 198,90	92 003,98	97 411,10

تطور نفقات الاستثمار للميزانية العامة خلال الفترة 2015-2012

الجدول رقم 8

ملاحظات	2015	2014	2013	2012
القطاع الزراعي أو المؤسسات	128,71	135,03	128,03	134,30
القطاع التعليمي	20,11	64,26	9,54	3,10
مجلس النواب	704,00	524,00	523,59	700,00
رئيس الحكومة	38,36	32,28	29,24	48,71
المحكمة المالية	142,57	132,83	183,99	233,42
وزارة العدل والحريات	192,49	93,22	97,97	217,35
وزارة الشؤون الخارجية والتعاون	2,106,84	2,281,81	2,112,65	2,598,53
وزارة الداخلية	379,64	694,29	679,38	912,93
وزارة الإقتصاد	727,13	703,74	368,71	225,08
وزارة التعليم العالي والبحث العلمي وتكوين الأطر	2,612,32	2,415,25	2,626,13	1,620,75
وزارة التربية الوطنية والتكوين المهني	1,756,50	1,614,60	1,435,51	1,449,13
وزارة الصحة	193,65	259,79	222,65	268,86
وزارة الإقتصاد والمالية	15,925,03	16,632,55	14,095,76	15,742,98
وزارة الإقتصاد والمالية - التكاليف المشتركة	420,95	399,03	406,26	358,18
وزارة السياحة	0,76	0,92	4,87	2,92
الأمينة العامة للحكومة	6,655,05	4,866,86	4,208,07	6,095,00
وزارة التجهيز والنقل والبريد	7,330,78	6,845,30	5,317,66	6,077,17
وزارة الفلاحة والصيد البحري	991,24	558,12	320,79	315,71
وزارة الشباب والرياضة	751,76	762,04	580,32	681,09
وزارة الأوقاف والشؤون الإسلامية	12,47	4,27	5,00	9,39
الوزارة المنتدبة لدى رئيس الحكومة المكلفة بالشؤون العامة والحكامة	331,64	233,74	196,19	294,91
وزارة الصناعة التقليدية والإقتصاد الجماعي والتضامني	2,727,76	2,498,15	2,943,40	3,321,23
وزارة الطاقة والمعادن والماء والبيئة	2,123,21	606,19	621,75	852,04
وزارة الصناعة والتجارة والإشهار والإقتصاد الرقمي	202,20	140,25	147,57	203,59
وزارة الثقافة	406,18	522,28	267,05	498,85
وزارة السكنى وسوية المدينة	56,59	78,53	248,01	140,49
وزارة الشؤون الاجتماعية	3,38	2,05	1,55	0,32
الوزارة المكلفة بالعلاقات مع البرلمان والمجتمع المدني	23,68	25,15	11,34	25,85
الوزارة المنتدبة لدى رئيس الحكومة المكلفة بالوظيفة الصومية وتحديث الإدارة	4,689,92	4,224,37	4,324,83	3,955,10
إدارة الطاع الوطني	4,07	4,95	10,03	8,40
المنووبة السامية لقضاء المفوضين وأعضاء جيش التحرير	7,85	7,22	2,89	2,77
المنووبة الزوارية المكلفة بحقوق الإنسان	34,95	61,12	73,95	65,57
المنووبة السامية للتخطيط	---	---	0,06	2,07
مجلس المستشارين	89,82	113,30	94,59	121,22
المنووبة السامية للمياه والغابات ومحاربة التصحر	143,38	101,63	15,99	98,05
وزارة التعمير واعداد التراب الوطني	122,07	116,97	55,97	149,98
وزارة التضامن والعمالة والتمهيد الإجتماعية	46,22	123,75	54,71	68,59
الوزارة المكلفة بالهجرة المقيمة بالخارج وطون الهجرة	139,95	117,38	236,32	77,26
المنووبة العامة لإدارة السجون واعداد الإمماج	5,45	1,50	7,83	3,33
المجلس الإقتصادي والإجتماعي والبيئي	52,258,38	47,988,78	42,670,15	47,584,23
مجموع نفقات الاستثمار للميزانية العامة				

تطور نفقات المصحات و التفتحات المختارة للميزانية العامة خلال الفترة 2013-2015 مع نسب الإنجاز

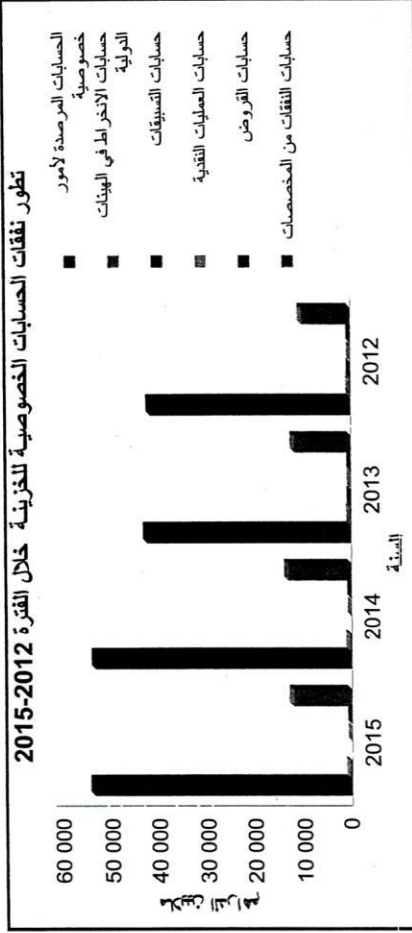
الجدول رقم 7 ملحق

القطاع	2015	2014	2013
الصحة	238,67	228,02	250,53
التعليم	182,25	148,79	152,00
السياحة	182,25	148,79	152,00
القطاعات الأخرى	171,80	253,78	89,97
مجموع المصحات المختارة	535,00	535,00	535,00
التعليم	99,17	99,66	99,60
الصحة	99,63	99,87	99,87
القطاعات الأخرى	99,17	99,66	99,60
مجموع المصحات المختارة	298,97	298,97	298,97
التعليم	77,98	7,58	6,80
الصحة	77,98	7,58	6,80
القطاعات الأخرى	77,98	7,58	6,80
مجموع المصحات المختارة	151,92	151,92	151,92
التعليم	151,92	151,92	151,92
الصحة	151,92	151,92	151,92
القطاعات الأخرى	151,92	151,92	151,92
مجموع المصحات المختارة	456,41	456,41	456,41
التعليم	456,41	456,41	456,41
الصحة	456,41	456,41	456,41
القطاعات الأخرى	456,41	456,41	456,41
مجموع المصحات المختارة	11,30	11,30	11,30
التعليم	11,30	11,30	11,30
الصحة	11,30	11,30	11,30
القطاعات الأخرى	11,30	11,30	11,30
مجموع المصحات المختارة	47,85	47,85	47,85
التعليم	47,85	47,85	47,85
الصحة	47,85	47,85	47,85
القطاعات الأخرى	47,85	47,85	47,85
مجموع المصحات المختارة	531,54	531,54	531,54
التعليم	531,54	531,54	531,54
الصحة	531,54	531,54	531,54
القطاعات الأخرى	531,54	531,54	531,54
مجموع المصحات المختارة	45,00	45,00	45,00
التعليم	45,00	45,00	45,00
الصحة	45,00	45,00	45,00
القطاعات الأخرى	45,00	45,00	45,00
مجموع المصحات المختارة	45,00	45,00	45,00
التعليم	45,00	45,00	45,00
الصحة	45,00	45,00	45,00
القطاعات الأخرى	45,00	45,00	45,00
مجموع المصحات المختارة	45,00	45,00	45,00
التعليم	45,00	45,00	45,00
الصحة	45,00	45,00	45,00
القطاعات الأخرى	45,00	45,00	45,00
مجموع المصحات المختارة	45,00	45,00	45,00
التعليم	45,00	45,00	45,00
الصحة	45,00	45,00	45,00
القطاعات الأخرى	45,00	45,00	45,00
مجموع المصحات المختارة	45,00	45,00	45,00
التعليم	45,00	45,00	45,00
الصحة	45,00	45,00	45,00
القطاعات الأخرى	45,00	45,00	45,00
مجموع المصحات المختارة	45,00	45,00	45,00
التعليم	45,00	45,00	45,00
الصحة	45,00	45,00	45,00
القطاعات الأخرى	45,00	45,00	45,00
مجموع المصحات المختارة	45,00	45,00	45,00
التعليم	45,00	45,00	45,00
الصحة	45,00	45,00	45,00
القطاعات الأخرى	45,00	45,00	45,00
مجموع المصحات المختارة	45,00	45,00	45,00
التعليم	45,00	45,00	45,00
الصحة	45,00	45,00	45,00
القطاعات الأخرى	45,00	45,00	45,00
مجموع المصحات المختارة	45,00	45,00	45,00
التعليم	45,00	45,00	45,00
الصحة	45,00	45,00	45,00
القطاعات الأخرى	45,00	45,00	45,00
مجموع المصحات المختارة	45,00	45,00	45,00
التعليم	45,00	45,00	45,00
الصحة	45,00	45,00	45,00
القطاعات الأخرى	45,00	45,00	45,00
مجموع المصحات المختارة	45,00	45,00	45,00
التعليم	45,00	45,00	45,00
الصحة	45,00	45,00	45,00
القطاعات الأخرى	45,00	45,00	45,00
مجموع المصحات المختارة	45,00	45,00	45,00
التعليم	45,00	45,00	45,00
الصحة	45,00	45,00	45,00
القطاعات الأخرى	45,00	45,00	45,00
مجموع المصحات المختارة	45,00	45,00	45,00
التعليم	45,00	45,00	45,00
الصحة	45,00	45,00	45,00
القطاعات الأخرى	45,00	45,00	45,00
مجموع المصحات المختارة	45,00	45,00	45,00
التعليم	45,00	45,00	45,00
الصحة	45,00	45,00	45,00
القطاعات الأخرى	45,00	45,00	45,00
مجموع المصحات المختارة	45,00	45,00	45,00
التعليم	45,00	45,00	45,00
الصحة	45,00	45,00	45,00
القطاعات الأخرى	45,00	45,00	45,00
مجموع المصحات المختارة	45,00	45,00	45,00
التعليم	45,00	45,00	45,00
الصحة	45,00	45,00	45,00
القطاعات الأخرى	45,00	45,00	45,00
مجموع المصحات المختارة	45,00	45,00	45,00
التعليم	45,00	45,00	45,00
الصحة	45,00	45,00	45,00
القطاعات الأخرى	45,00	45,00	45,00
مجموع المصحات المختارة	45,00	45,00	45,00
التعليم	45,00	45,00	45,00
الصحة	45,00	45,00	45,00
القطاعات الأخرى	45,00	45,00	45,00
مجموع المصحات المختارة	45,00	45,00	45,00
التعليم	45,00	45,00	45,00
الصحة	45,00	45,00	45,00
القطاعات الأخرى	45,00	45,00	45,00
مجموع المصحات المختارة	45,00	45,00	45,00
التعليم	45,00	45,00	45,00
الصحة	45,00	45,00	45,00
القطاعات الأخرى	45,00	45,00	45,00
مجموع المصحات المختارة	45,00	45,00	45,00
التعليم	45,00	45,00	45,00
الصحة	45,00	45,00	45,00
القطاعات الأخرى	45,00	45,00	45,00
مجموع المصحات المختارة	45,00	45,00	45,00
التعليم	45,00	45,00	45,00
الصحة	45,00	45,00	45,00
القطاعات الأخرى	45,00	45,00	45,00
مجموع المصحات المختارة	45,00	45,00	45,00
التعليم	45,00	45,00	45,00
الصحة	45,00	45,00	45,00
القطاعات الأخرى	45,00	45,00	45,00
مجموع المصحات المختارة	45,00	45,00	45,00
التعليم	45,00	45,00	45,00
الصحة	45,00	45,00	45,00
القطاعات الأخرى	45,00	45,00	45,00
مجموع المصحات المختارة	45,00	45,00	45,00
التعليم	45,00	45,00	45,00
الصحة	45,00	45,00	45,00
القطاعات الأخرى	45,00	45,00	45,00
مجموع المصحات المختارة	45,00	45,00	45,00
التعليم	45,00	45,00	45,00
الصحة	45,00	45,00	45,00
القطاعات الأخرى	45,00	45,00	45,00
مجموع المصحات المختارة	45,00	45,00	45,00
التعليم	45,00	45,00	45,00
الصحة	45,00	45,00	45,00
القطاعات الأخرى	45,00	45,00	45,00
مجموع المصحات المختارة	45,00	45,00	45,00
التعليم	45,00	45,00	45,00
الصحة	45,00	45,00	45,00
القطاعات الأخرى	45,00	45,00	45,00
مجموع المصحات المختارة	45,00	45,00	45,00
التعليم	45,00	45,00	45,00
الصحة	45,00	45,00	45,00
القطاعات الأخرى	45,00	45,00	45,00
مجموع المصحات المختارة	45,00	45,00	45,00
التعليم	45,00	45,00	45,00
الصحة	45,00	45,00	45,00
القطاعات الأخرى	45,00	45,00	45,00
مجموع المصحات المختارة	45,00	45,00	45,00
التعليم	45,00	45,00	45,00
الصحة	45,00	45,00	45,00
القطاعات الأخرى	45,00	45,00	45,00
مجموع المصحات المختارة	45,00	45,00	45,00
التعليم	45,00	45,00	45,00
الصحة	45,00	45,00	45,00
القطاعات الأخرى	45,00	45,00	45,00
مجموع المصحات المختارة	45,00	45,00	45,00
التعليم	45,00	45,00	45,00
الصحة	45,00	45,00	45,00
القطاعات الأخرى	45,00	45,00	45,00
مجموع المصحات المختارة	45,00	45,00	45,00
التعليم	45,00	45,00	45,00
الصحة	45,00	45,00	45,00
القطاعات الأخرى	45,00	45,00	45,00
مجموع المصحات المختارة	45,00	45,00	45,00
التعليم	45,00	45,00	45,00
الصحة	45,00	45,00	45,00
القطاعات الأخرى	45,00	45,00	45,00
مجموع المصحات المختارة	45,00	45,00	45,00
التعليم	45,00	45,00	45,00
الصحة	45,00	45,00	45,00
القطاعات الأخرى	45,00	45,00	45,00
مجموع المصحات المختارة	45,00	45,00	45,00
التعليم	45,00	45,00	45,00
الصحة	45,00	45,00	45,00
القطاعات الأخرى	45,00	45,00	45,00
مجموع المصحات المخت			

الجدول رقم 10

تطور نفقات الحسابات الخصوصية للخرينة خلال الفترة 2015-2012


بيان الحسابات	2015	2014	2013	2012	نسبة النمو السنوي
الحسابات المرصدة لأموال خصوصية	53 633,42	53 434,87	42 587,22	41 872,72	8,60 %
حسابات الاخرط في الهيئات الدولية	311,77	351,66	195,09	168,69	22,72 %
حسابات التسبيقات	0,00	0,00	0,00	0,00	---
حسابات العمليات التقنية	10,50	13,32	33,16	6,96	14,65 %
حسابات القروض	0,00	0,00	27,54	38,43	-100,00 %
حسابات النفقات من المخصصات	12 222,96	13 207,92	11 900,43	10 266,77	5,99 %
مجموع	66 178,64	67 007,78	54 743,43	52 353,58	8,12 %



الجدول رقم 9

تطور موارد الحسابات الخصوصية للخرينة خلال الفترة 2015-2012

بيان الحسابات	2015	2014	2013	2012	نسبة النمو السنوي
الحسابات المرصدة لأموال خصوصية	65 435,51	66 939,99	54 940,45	50 192,89	9,24 %
حسابات الاخرط في الهيئات الدولية	0,00	0,06	0,03	0,00	---
حسابات التسبيقات	0,00	0,00	29,90	0,33	-100,00 %
حسابات العمليات التقنية	8,24	1 016,38	1 004,24	1 014,04	-79,90 %
حسابات القروض	49,47	58,46	141,97	58,43	-5,40 %
حسابات النفقات من المخصصات	12 302,74	13 275,75	11 652,58	10 694,13	4,78 %
مجموع	77 795,95	81 290,64	67 769,17	61 959,82	7,88 %



الجدول رقم 12

تطور نفقات مرافق الدولة المسيرة بصورة مستقلة خلال الفترة 2015-2012

ملاحظات الوزارية أو المؤسسات	2015		2014		2013		2012	
	الاستثمار	الاستثمار	الاستثمار	الاستثمار	الاستثمار	الاستثمار	الاستثمار	الاستثمار
رئيس الحكومة	0,00	20,12	0,00	17,39	0,00	19,44	0,00	15,60
وزارة العدل والحريات	0,04	0,43	0,04	0,39	0,04	0,67	0,05	0,93
وزارة الشؤون الخارجية والتعاون	5,28	19,75	2,91	19,64	23,74	18,24	10,85	21,59
وزارة الداخلية	14,46	64,48	24,08	51,86	31,42	63,68	15,32	47,46
وزارة الإسكان	3,04	11,44	5,41	11,25	8,61	6,13	9,90	7,96
وزارة التربية الوطنية والتكوين المهني	0,00	3,53	0,00	2,89	0,00	2,88	0,00	3,20
وزارة الصحة	50,57	832,25	57,66	811,64	21,50	786,63	67,14	646,18
وزارة الاقتصاد والمالية	59,57	45,22	68,98	46,20	62,82	48,15	50,03	35,33
وزارة السياحة	13,31	44,04	16,39	47,29	12,58	42,75	22,54	46,39
الهيئة العامة للحكومة	4,04	7,68	1,53	10,32	1,80	7,87	0,39	6,60
وزارة التجهيز والنقل والهيكليات	422,87	147,37	642,55	131,74	241,48	137,33	213,46	124,69
وزارة الطاقة والمعادن والماء والبيئة	42,79	67,24	36,48	66,72	26,08	68,67	27,20	73,74
وزارة الشباب والرياضة	0,00	63,13	0,73	64,06	1,00	60,68	0,08	55,59
وزارة الأوقاف والشؤون الإسلامية	0,00	18,75	0,00	18,71	0,00	18,91	0,00	18,33
وزارة الصناعة التقليدية والاقتصاد الاجتماعي والتضامني	1,35	2,57	1,45	2,05	1,09	2,42	1,22	0,40
وزارة الطاقة والمعادن والماء والبيئة	30,10	53,72	48,99	84,25	74,15	85,15	37,72	71,09
وزارة الصناعة والتجارة والاستثمار والاقتصاد الرقمي	0,00	6,03	0,08	46,80	0,00	42,57	0,00	37,52
وزارة الثقافة	0,00	1,61	0,00	2,50	0,00	2,75	0,00	2,35
وزارة التجهيز والنقل والهيكليات	0,00	0,00	0,08	0,00	0,00	126,24	0,00	39,28
الهيئة العامة للحكومة	0,02	4,42	1,10	4,08	0,51	5,97	0,58	5,27
إدارة الدفاع الوطني	5,17	475,34	9,97	443,32	2,94	409,86	1,59	373,68
المنشورية المسماة للتخطيط	8,95	20,53	11,74	20,73	15,94	21,29	17,00	22,21
المنشورية المسماة للتعليم والبحث والتطوير	0,00	12,40	0,00	12,48	0,00	15,15	0,00	10,74
وزارة التجهيز والنقل والهيكليات	7,18	23,66	10,97	18,55	0,96	17,99	4,34	20,17
وزارة التضامن والمراة والأسرة والتنمية الاجتماعية	0,00	0,60	0,00	0,40	0,00	0,39	0,00	0,41
المنشورية العامة لوزارة الشؤون وأعداد الإجماع	0,38	1,53	0,39	1,47	0,60	1,89	0,87	2,29
المجموع...	669,11	1 947,83	941,51	1 936,73	527,24	2 013,67	480,29	1 689,02

الجدول رقم 11

تطور موارد مرافق الدولة المسيرة بصورة مستقلة خلال الفترة 2015-2012

ملاحظات الوزارية أو المؤسسات	2015		2014		2013		2012	
	الاستثمار	الاستثمار	الاستثمار	الاستثمار	الاستثمار	الاستثمار	الاستثمار	الاستثمار
رئيس الحكومة	0,00	35,29	0,00	31,20	0,00	30,57	0,00	25,24
وزارة العدل والحريات	0,05	0,94	0,04	0,76	0,04	0,86	0,06	1,16
وزارة الشؤون الخارجية والتعاون	11,95	72,20	13,86	55,78	36,70	39,28	23,50	52,90
وزارة الداخلية	140,91	148,12	106,27	175,17	59,77	230,24	112,30	125,03
وزارة الإسكان	39,61	21,42	32,40	20,21	34,56	14,08	36,22	10,89
وزارة التربية الوطنية والتكوين المهني	0,00	14,18	0,00	12,40	0,00	11,34	0,00	10,99
وزارة الصحة	138,53	1 280,11	177,90	1 237,69	152,00	1 110,70	114,54	1 012,99
وزارة الاقتصاد والمالية	276,18	151,33	254,00	150,96	255,56	124,27	212,81	117,20
وزارة السياحة	34,15	57,49	30,31	56,93	25,89	52,46	30,94	55,02
الهيئة العامة للحكومة	12,04	136,52	13,58	114,84	15,37	99,72	15,77	94,63
وزارة التجهيز والنقل والهيكليات	2 089,02	810,42	1 302,44	1 532,17	1 416,08	1 137,33	1 330,80	989,80
وزارة الطاقة والمعادن والماء والبيئة	130,58	100,43	141,33	110,33	142,93	106,89	155,54	110,69
وزارة الشباب والرياضة	19,44	101,48	16,16	99,34	0,13	113,22	0,13	99,60
وزارة الأوقاف والشؤون الإسلامية	0,00	30,63	0,00	28,09	0,00	37,39	0,00	36,33
وزارة الصناعة التقليدية والاقتصاد الاجتماعي والتضامني	1,63	3,09	1,76	2,69	1,57	2,61	1,51	0,51
وزارة الطاقة والمعادن والماء والبيئة	74,06	73,43	111,19	118,01	99,36	144,12	118,61	132,58
وزارة الصناعة والتجارة والاستثمار والاقتصاد الرقمي	2,26	28,05	2,34	52,36	2,34	56,46	2,34	56,29
وزارة الثقافة	0,00	3,02	0,00	3,05	0,00	3,44	0,00	3,42
وزارة التجهيز والنقل والهيكليات	0,42	0,47	0,50	0,47	0,74	210,55	0,74	189,26
الهيئة العامة للحكومة	0,02	7,14	1,12	6,28	1,63	7,62	1,20	8,19
إدارة الدفاع الوطني	9,34	695,26	15,67	698,80	13,39	678,95	0,00	610,48
المنشورية المسماة للتخطيط	42,40	28,83	38,44	25,32	40,99	24,59	43,79	25,21
المنشورية المسماة للتعليم والبحث والتطوير	0,00	54,36	0,00	50,05	0,00	46,78	0,00	34,90
وزارة التجهيز والنقل والهيكليات	14,31	33,45	23,21	30,85	16,87	26,28	21,20	33,93
وزارة التضامن والمراة والأسرة والتنمية الاجتماعية	0,21	1,60	0,21	1,84	0,21	2,09	0,21	2,06
المنشورية العامة لوزارة الشؤون وأعداد الإجماع	3,83	7,20	3,60	9,29	2,53	8,74	3,40	6,51
المجموع...	3 018,93	3 896,46	2 286,34	4 624,89	2 318,66	4 320,59	2 225,61	3 847,86

التصفيية النهائية للميزانية العامة لسنة 2015
مصادر الميزانية العامة (الجدول أ)

بالدرهم	التصنيف	تقديرات الداخل	بيانات المصارف	المادة	الفصل
	نسبة التصنيف		إدارات متنوعة	0000	1.1.0.0.0.00.000
			الإدارة العامة		
% 54,83	274 129,10	500 000,00	المرافق والوثائق المتعلقة التي تشرها الوزارات	10	
% 62,28	62 283 102,23	100 000 000,00	المسترجعات من الأجور والمرتبات	20	
% 161,66	242 333 632,71	150 000 000,00	المبالغ المرجعة من فئات الميزانية	30	
			مبالغ المساعدة	40	
	0,00		مبالغ المساعدة التعاون الدولي	41	
	2 093 954 188,17		مبالغ المساعدة المرتبطة بخلاف المصالح	42	
	1 368 668 969,18		حصولية الوصايا والهبات المنوحة للدولة وبمختلف الإدارات العمومية	50	
	0,00		الموارد الاستثمارية الشكالية	60	
	0,00		ترحيل الإحتمالات المتوقعة في ميزانية السنة السابقة	70	
% 177,87	8 898 401,31	5 000 000,00	موارد متنوعة نتيجة عن تخليف النفقات	80	
% 49,06	39 249 813,99	80 000 000,00	موارد متنوعة	90	
% 1 134,32	3 805 662 236,69	335 500 000,00	مجموع موارد الإدارة العامة		
% 1 134,32	3 805 662 236,69	335 500 000,00	مجموع موارد إدارات متنوعة		1.1.0.0.0.02.000
			البلاط الملكي	0000	
			الإدارة العامة		
	0,00		الرسوم المستوفاة عن الشعارات والشارات	10	
	0,00	50 000,00	الرسوم المستوفاة عن أوسمة المملكة	20	
	0,00		موارد متنوعة	30	
% 0,00	0,00	50 000,00	مجموع موارد الإدارة العامة		
% 0,00	0,00	50 000,00	مجموع موارد البلاط الملكي		1.1.0.0.0.05.000
			المحکم العالي	0000	
			الإدارة العامة		
	0,00		مديونية المحاسبين	10	
	0,00		أحكام بارجاع الأموال الصادرة عن المحاكم العليا	20	
	0,00		الغرامات والقرارات التمهيدية والقرارات الأخرى الصادرة عن المحاكم العليا	30	
	0,00		قوائد التأخير المتعلقة بالقرارات الصادرة عن المحاكم العليا	40	
	0,00		نسخ الملفات قصد الإطلاع	50	
	0,00		مجموع موارد الإدارة العامة		
	0,00		مجموع موارد المحاكم العليا		1.1.0.0.0.06.000
			وزارة العدل والحريات		
			المصالح المشتركة للقطاع القضائي	9400	
% 204,12	61 236 621,03	30 000 000,00	الغرامات والقرارات الصادرة عن المحاكم	10	
% 176,62	706 099 101,00	400 000 000,00	الغرامات التصالحية ما عدا الغرامات المحكوم بها قضائيا	20	
% 86,19	1 723 780,70	2 000 000,00	موارد متنوعة	30	
% 178,02	769 059 502,73	432 000 000,00	مجموع موارد المصالح المشتركة للقطاع القضائي		
% 178,02	769 059 502,73	432 000 000,00	مجموع موارد وزارة العدل والحريات		1.1.0.0.0.07.000
			وزارة الشؤون الخارجية والتعاون		

II- الجداول المرافقة لمشروع قانون التصفيية لسنة 2015
حسب نوعية الميزانية و مع نسب الإنجاز

التصنيف النهائية للميزانية العامة لسنة 2015
موارد الميزانية العامة (جدول 1)

بالدرهم	النسبة المئوية	التصنيف	تقديرات المداخل	بيانات المسؤرين	المقتر	المادة	الفصل
							1.1.0.0.13.000
							8100
							الإدارة العامة
							10
							الطويات والفراسات غير الجبلية
							20
							المبلغ التي تردها الشركة الوطنية لنقل والوسائل الجيوساتلية من الإعتمادات الغير المستعملة المرصدة لشراء السيارات
							30
							مخزون الخزينة المتكاملة
							40
							الإقتطاع من نتائج ألعاب الرهان
							50
							الإقتطاع من رهان سباق الخيول والكلاب السلوقية
							60
							مساهمة الجامعات المحلية في التقلبات المالية على عتق الميزانية العامة
							70
							مورد متنوعة
							مجموع موارد الإدارة العامة
							8200
							مديرية الشؤون الإدارية والعامة
							10
							مورد متنوعة
							مجموع موارد مديرية الشؤون الإدارية والعامة
							8300
							إدارة الجمرات والضرائب غير المباشرة
							11
							رسوم الإستيراد
							12
							الإقتطاع الجبلي عند الإستيراد
							13
							ألتقوة على استغلال القوسائط
							14
							الرسوم الموحدة
							15
							رسوم التمبر المستوفدة من لدن إدارة الجمرات
							16
							الرسوم القسوية
							17
							الرسوم المفروضة على النقل الخاص
							20
							الرسوم الداخلية على الإستهلاك
							21
							الرسوم المفروضة على الصنوع والتحول
							22
							الرسوم المفروضة على أنواع الجعة
							23
							الرسوم المفروضة على المشروبات الغازية والبيوميدا
							24
							الرسوم المفروضة على السكر والمواد السكرية وغيرها من المواد المحلاة الصناعية
							25
							الرسوم المستوفدة على اختبار وضمان مواد الذهب والفضة والبلاتين
							26
							الرسوم المفروضة على الأختصة المطاطية والأرعية الهوائية وإطارات العجلات
							27
							الرسوم المفروضة على منتجات العاكسة
							28
							الرسوم المفروضة على التبغ المصنع
							30
							الضريبة على القيمة المضافة
							31
							الضريبة على القيمة المضافة للإستيراد
							32
							الضريبة على القيمة المضافة في الداخل
							40
							حصة المصدرات
							51
							الرسوم المفروضة على المراقبة الصحية للثبنت وأجزاء التبثنت والمنتجات الباقية عند الإستيراد والتصدير
							52
							الرسوم المفروضة على المراقبة الصحية للجوالات

التصنيف النهائية للميزانية العامة لسنة 2015
موارد الميزانية العامة (جدول 1)

بالدرهم	النسبة المئوية	التصنيف	تقديرات المداخل	بيانات المسؤرين	المقتر	المادة	الفصل
							9100
							الجهات البلدياتية والقسوية
							10
							الرسوم القسوية
							20
							الرسوم التي يستوفها الأخران البلدياتيون والقسويون على عقود الصيانة وبلاتية والتجارة ومختلف الخدمات العقبة لمشايطع وتاريخيا ومصدرها والشهادات الجبرية
							30
							مورد متنوعة
							مجموع موارد الجهات البلدياتية والقسوية
							مجموع موارد وزارة الشؤون الخارجية والتعاون
							1.1.0.0.08.000
							وزارة الداخلية
							0000
							الإدارة العامة
							10
							حصة المصبرات والمصالحات والقطيات من أجل المحافظات لتتظام الأسفل
							20
							مورد متنوعة
							30
							مورد متنوعة
							مجموع موارد الإدارة العامة للامن الوطني
							مجموع موارد وزارة الداخلية
							1.1.0.0.0.10.000
							وزارة التعليم العالي والبحث العلمي وتكوين الأخر -
							0000
							الإدارة العامة
							10
							رسوم التسجيل
							10
							رسوم التسجيل
							20
							مورد متنوعة
							مجموع موارد الإدارة العامة
							مجموع موارد وزارة التعليم العالي والبحث العلمي وتكوين الأخر -
							1.1.0.0.0.11.000
							وزارة التربية الوطنية والتكوين المهني
							0000
							الإدارة العامة
							10
							مورد متنوعة
							مجموع موارد الإدارة العامة
							مجموع موارد وزارة التربية الوطنية والتكوين المهني
							1.1.0.0.0.12.000
							وزارة الصحة
							0000
							الإدارة العامة
							10
							رسوم المراقبة الصحية والحصن الصحي
							20
							استوداد مبلغ التوريدات الصحية والعميات ومصاريف الطاج والمعلم في المؤسسات الصحية
							30
							الرسوم المستوفدة عن التحليل بالمختبرات
							40
							مورد متنوعة
							مجموع موارد الإدارة العامة
							مجموع موارد وزارة الصحة

النوع	البيانات المالية	البيانات المالية	البيانات المالية	البيانات المالية	البيانات المالية	البيانات المالية	البيانات المالية
النوع	البيانات المالية	البيانات المالية	البيانات المالية	البيانات المالية	البيانات المالية	البيانات المالية	البيانات المالية
% 96,15	286,62	0,00	7 155,26	7 441,88	0,00	7 441,88	وزيرة الصحة - الموقوفين والأجانب
% 96,18	155,79	0,00	3 919,75	4 075,54	33,17	4 042,37	وزيرة التربية الوطنية والبيانات والمعلومات - الموقوفين والأجانب
% 94,40	2 227,80	0,06	37 581,68	39 809,42	0,00	39 809,42	وزيرة التربية الوطنية والبيانات والمعلومات - الموقوفين والأجانب
% 99,65	10,65	0,00	3 023,20	3 033,85	193,85	2 840,00	وزيرة التربية الوطنية والبيانات والمعلومات - الموقوفين والأجانب
% 107,68	1,78	415,37	5 798,13	5 384,54	0,00	5 384,54	وزيرة التربية الوطنية والبيانات والمعلومات - الموقوفين والأجانب
% 99,32	8,47	0,00	1 229,25	1 237,72	53,70	1 184,02	وزيرة التربية الوطنية والبيانات والمعلومات - الموقوفين والأجانب
% 96,42	2,54	0,00	68,37	70,91	0,00	70,91	وزيرة التربية الوطنية والبيانات والمعلومات - الموقوفين والأجانب
% 99,14	38,98	0,00	4 490,28	4 529,26	1 165,64	3 363,62	وزيرة التربية الوطنية والبيانات والمعلومات - الموقوفين والأجانب
% 98,58	516,24	295,23	15 352,12	15 573,13	0,00	15 573,13	وزيرة التربية الوطنية والبيانات والمعلومات - الموقوفين والأجانب
% 94,68	34,05	0,00	605,98	640,03	54,03	586,00	وزيرة التربية الوطنية والبيانات والمعلومات - الموقوفين والأجانب
% 114,81	102,51	325,09	1 725,10	1 502,53	13,00	1 489,53	وزيرة التربية الوطنية والبيانات والمعلومات - الموقوفين والأجانب
% 86,00	53,93	0,00	331,40	385,33	0,00	385,33	وزيرة التربية الوطنية والبيانات والمعلومات - الموقوفين والأجانب
% 92,69	274,70	0,00	3 483,78	3 758,48	0,00	3 758,48	وزيرة التربية الوطنية والبيانات والمعلومات - الموقوفين والأجانب
% 74,86	10,64	0,00	31,69	42,33	2,33	40,00	المجلس الأعلى للمحكمة الدستورية
% 91,49	17,38	0,00	186,79	204,17	0,00	204,17	المجلس الأعلى للمحكمة الدستورية
% 96,25	28,69	0,00	736,08	764,77	297,65	467,13	وزيرة التربية الوطنية والبيانات والمعلومات - الموقوفين والأجانب
% 101,52	20,15	21,50	90,60	89,25	0,00	89,25	وزيرة التربية الوطنية والبيانات والمعلومات - الموقوفين والأجانب
% 80,13	31,47	0,00	126,90	158,37	84,47	73,90	المجلس الأعلى للمحكمة الدستورية
% 92,92	24,47	0,00	321,35	345,82	7,30	338,52	المجلس الأعلى للمحكمة الدستورية
% 99,66	0,58	0,00	1 499,60	1 500,18	0,00	1 500,18	المجلس الأعلى للمحكمة الدستورية
% 102,35	15,32	25,27	432,45	422,51	0,00	422,51	المجلس الأعلى للمحكمة الدستورية
% 100,00	0,00	0,00	517,16	517,16	0,00	517,16	مجلس الدولة
% 100,00	0,00	0,00	26,29	26,29	0,00	26,29	مجلس الدولة

التقرير السنوي للبيانات المالية لسنة 2015
 (الجدول ب)
 التصفية النهائية للبيانات المالية لسنة 2015

النوع	البيانات المالية	البيانات المالية	البيانات المالية	البيانات المالية	البيانات المالية	البيانات المالية	البيانات المالية
النوع	البيانات المالية	البيانات المالية	البيانات المالية	البيانات المالية	البيانات المالية	البيانات المالية	البيانات المالية
% 93,59	30,24	0,00	441,46	471,71	3,29	468,42	وزيرة التربية الوطنية والبيانات والمعلومات - الموقوفين والأجانب
% 101,53	16,51	24,07	500,90	493,34	0,00	493,34	وزيرة التربية الوطنية والبيانات والمعلومات - الموقوفين والأجانب
% 98,26	2,13	0,00	119,91	122,04	0,00	122,04	وزيرة التربية الوطنية والبيانات والمعلومات - الموقوفين والأجانب
% 97,86	2,88	0,00	131,59	134,47	0,00	134,47	وزيرة التربية الوطنية والبيانات والمعلومات - الموقوفين والأجانب
% 92,44	2,82	0,00	34,45	37,26	0,00	37,26	المجلس الأعلى للمحكمة الدستورية
% 86,47	4,26	0,00	27,24	31,51	0,00	31,51	المجلس الأعلى للمحكمة الدستورية
% 98,90	26,84	0,00	2 406,16	2 433,00	228,00	2 205,00	وزيرة التربية الوطنية والبيانات والمعلومات - الموقوفين والأجانب
% 102,97	0,12	12,44	427,11	414,79	0,00	414,79	وزيرة التربية الوطنية والبيانات والمعلومات - الموقوفين والأجانب
% 87,75	32,57	0,00	233,32	265,89	74,89	191,00	وزيرة التربية الوطنية والبيانات والمعلومات - الموقوفين والأجانب
% 96,03	17,90	0,00	433,00	450,90	0,50	450,40	وزيرة التربية الوطنية والبيانات والمعلومات - الموقوفين والأجانب
% 91,34	186,21	0,00	1 965,27	2 151,48	0,00	2 151,48	وزيرة التربية الوطنية والبيانات والمعلومات - الموقوفين والأجانب
% 94,83	42,91	1,56	759,30	800,66	0,00	800,66	وزيرة التربية الوطنية والبيانات والمعلومات - الموقوفين والأجانب
% 76,33	55,15	0,00	177,87	233,03	0,00	233,03	وزيرة التربية الوطنية والبيانات والمعلومات - الموقوفين والأجانب
% 90,99	73,75	0,00	744,48	818,23	0,00	818,23	وزيرة التربية الوطنية والبيانات والمعلومات - الموقوفين والأجانب
% 92,54	1,18	0,00	14,59	15,77	0,00	15,77	المجلس الأعلى للمحكمة الدستورية
% 95,09	5,88	3,17	52,34	55,05	0,00	55,05	المجلس الأعلى للمحكمة الدستورية
% 98,21	1,61	0,00	88,45	90,07	0,00	90,07	المجلس الأعلى للمحكمة الدستورية
% 93,24	11,82	0,00	163,07	174,89	0,00	174,89	المجلس الأعلى للمحكمة الدستورية
% 81,25	9 980,81	0,00	43 247,49	53 228,30	604,30	52 624,00	وزيرة التربية الوطنية والبيانات والمعلومات - الموقوفين والأجانب
% 93,31	25,31	0,00	353,18	378,49	0,00	378,49	المجلس الأعلى للمحكمة الدستورية
% 94,59	119,53	0,00	2 089,04	2 208,57	0,00	2 208,57	وزيرة التربية الوطنية والبيانات والمعلومات - الموقوفين والأجانب
% 99,63	15,38	0,00	4 139,12	4 154,50	0,00	4 154,50	وزيرة التربية الوطنية والبيانات والمعلومات - الموقوفين والأجانب

التقرير السنوي للبيانات المالية لسنة 2015
 (الجدول ب)
 التصفية النهائية للبيانات المالية لسنة 2015

الصفحة	المستويات الوزارية أو الوزارات	المستويات الوزارية أو الوزارات 2015	المستويات الوزارية أو الوزارات	المستويات الوزارية أو الوزارات	المستويات الوزارية أو الوزارات	المستويات الوزارية أو الوزارات	المستويات الوزارية أو الوزارات
% 90,30	المستويات الوزارية أو الوزارات	264,69	0,00	264,69	239,03	0,00	25,66
% 87,84	المستويات الوزارية أو الوزارات	134,73	0,00	134,73	118,35	0,00	16,38
% 88,77	المستويات الوزارية أو الوزارات	302,92	0,00	302,92	268,91	0,00	34,01
% 82,86	المستويات الوزارية أو الوزارات	13,50	0,00	13,50	11,19	0,00	2,31
% 120,56	المستويات الوزارية أو الوزارات	7,20	0,00	7,20	8,68	1,53	0,05
% 0,00	المستويات الوزارية أو الوزارات	3 000,00	-2 910,80	89,20	0,00	0,00	89,20
% 99,63	المستويات الوزارية أو الوزارات	71,90	8,50	80,40	80,10	0,00	0,30
% 91,85	المستويات الوزارية أو الوزارات	52,47	0,00	52,47	48,20	0,00	4,27
% 99,17	المستويات الوزارية أو الوزارات	5 375,01	0,58	5 375,59	5 331,03	0,00	44,56
% 101,52	المستويات الوزارية أو الوزارات	22 221,30	0,00	22 221,30	22 568,26	360,13	23,17
% 77,63	المستويات الوزارية أو الوزارات	32,88	2,71	35,59	27,63	0,00	7,96
% 89,60	المستويات الوزارية أو الوزارات	58,98	0,00	58,98	52,85	0,00	6,13
% 77,98	المستويات الوزارية أو الوزارات	7,50	4,55	12,05	9,40	0,00	2,65
% 88,50	المستويات الوزارية أو الوزارات	28,18	0,00	28,18	24,94	0,00	3,24
% 95,33	المستويات الوزارية أو الوزارات	284,55	0,00	284,55	271,25	0,00	13,30
% 95,03	المستويات الوزارية أو الوزارات	183,34	0,00	183,34	174,22	0,00	9,12
% 80,14	المستويات الوزارية أو الوزارات	73,94	0,00	73,94	59,25	0,00	14,69
% 87,88	المستويات الوزارية أو الوزارات	178,46	0,00	178,46	156,83	0,00	21,63
% 95,84	المستويات الوزارية أو الوزارات	182,00	8,16	190,16	182,25	0,00	7,92
% 97,51	المستويات الوزارية أو الوزارات	215,66	0,00	215,66	210,29	0,00	5,37
% 86,29	المستويات الوزارية أو الوزارات	261,42	15,18	276,60	238,67	0,00	37,93
% 84,07	المستويات الوزارية أو الوزارات	212,20	0,00	212,20	178,40	0,81	34,62

مستويات الوزارات

التصنيف الوظيفي للميزانية العامة لسنة 2015
(الجدول ب)
التوزيع على القبول لتغطية الميزانية العامة لسنة 2015

الصفحة	المستويات الوزارية أو الوزارات	المستويات الوزارية أو الوزارات 2015	المستويات الوزارية أو الوزارات	المستويات الوزارية أو الوزارات	المستويات الوزارية أو الوزارات	المستويات الوزارية أو الوزارات	المستويات الوزارية أو الوزارات
% 93,01	المستويات الوزارية أو الوزارات	194 762,19	57,00	194 819,18	181 201,47	1 499,60	15 117,31
% 42,03	المستويات الوزارية أو الوزارات	45,00	0,00	45,00	18,91	0,00	26,09
% 55,97	المستويات الوزارية أو الوزارات	65,95	0,00	65,95	36,91	0,00	29,04
% 93,76	المستويات الوزارية أو الوزارات	596,67	100,00	696,67	653,21	0,00	43,46
% 97,94	المستويات الوزارية أو الوزارات	894,38	0,00	894,38	875,97	0,00	18,42
% 94,58	المستويات الوزارية أو الوزارات	368,00	12,00	380,00	359,42	0,00	20,58
% 80,22	المستويات الوزارية أو الوزارات	23,18	0,00	23,18	18,60	0,00	4,59
% 99,10	المستويات الوزارية أو الوزارات	504,02	0,00	504,02	499,47	0,00	4,54
% 105,26	المستويات الوزارية أو الوزارات	47,05	0,00	47,05	49,52	2,64	0,16
% 98,10	المستويات الوزارية أو الوزارات	510,42	0,00	510,42	500,74	0,00	9,68
% 110,50	المستويات الوزارية أو الوزارات	99,28	0,00	99,28	109,71	10,74	0,31
% 81,35	المستويات الوزارية أو الوزارات	72,97	0,00	72,97	59,36	0,00	13,61
% 95,25	المستويات الوزارية أو الوزارات	463,28	0,00	463,28	441,26	0,00	22,02
% 96,34	المستويات الوزارية أو الوزارات	47,85	0,00	47,85	46,10	0,00	1,75

مستويات الوزارات

التصنيف الوظيفي للميزانية العامة لسنة 2015
(الجدول ب)
التوزيع على القبول لتغطية الميزانية العامة لسنة 2015

البيان	البيان	البيان	البيان	البيان	البيان	البيان	البيان
97.50%	3.30	128.71	132.01	0.00	0.40	131.81	12.2.0.02.000
97.93%	32.92	20.11	53.03	0.00	33.03	20.00	12.2.0.03.000
100.00%	0.00	704.00	704.00	0.00	0.00	704.00	12.2.0.04.000
21.98%	136.15	38.36	174.50	0.64	143.86	30.00	12.2.0.05.000
19.01%	607.49	142.57	750.06	11.05	432.56	306.45	12.2.0.06.000
44.51%	239.93	192.49	432.42	0.00	249.42	183.00	12.2.0.07.000
45.42%	2 531.83	2 106.84	4 638.67	41.12	2 590.66	2 006.89	12.2.0.08.000
93.29%	27.32	379.64	406.96	0.00	19.18	387.78	12.2.0.09.000
78.12%	203.68	727.13	930.81	0.00	130.81	800.00	12.2.0.10.000
92.36%	216.20	2 612.32	2 828.52	148.89	2 122.12	2 467.50	12.2.0.11.000
65.78%	913.71	1 756.50	2 670.21	22.93	1 147.29	1 500.00	12.2.0.12.000
34.88%	361.61	193.65	555.26	32.90	321.46	200.91	12.2.0.13.000
83.97%	3 040.97	15 925.03	18 966.00	1 082.00	0.00	17 884.00	12.2.0.13.000
79.66%	107.50	420.95	528.45	0.00	69.78	458.68	12.2.0.14.000
15.03%	4.30	0.76	5.06	0.00	4.22	0.84	12.2.0.16.000
395.53%	2 395.51	6 655.05	9 050.56	205.21	2 652.35	6 193.00	12.2.0.17.000
75.40%	2 391.96	7 330.78	9 722.74	329.00	2 102.55	7 291.19	12.2.0.20.000
76.23%	309.11	991.24	1 300.36	0.00	300.36	1 000.00	12.2.0.21.000
30.21%	1 736.49	751.76	2 488.25	0.00	1 527.01	961.24	12.2.0.23.000
24.63%	38.14	12.47	50.61	0.00	38.07	12.54	12.2.0.24.000
76.69%	100.81	331.64	432.45	4.31	128.34	299.80	12.2.0.26.000
52.89%	2 429.27	2 727.76	5 157.03	41.63	2 073.57	3 041.84	12.2.0.27.000
82.00%	466.10	2 123.21	2 589.31	0.00	293.51	2 295.80	12.2.0.28.000
48.68%	213.15	202.20	415.35	6.60	178.75	230.00	12.2.0.29.000

التصنيف النهائية للبيانات العامة لسنة 2015
 (الجدول ج)
 القبول على التوزيع

البيان	البيان	البيان	البيان	البيان	البيان	البيان	البيان
65.22%	215.62	406.18	621.81	0.00	44.86	576.95	12.2.0.30.000
71.71%	22.32	56.59	78.91	0.00	21.31	57.60	12.2.0.31.000
25.19%	10.05	3.38	13.44	0.00	5.44	8.00	12.2.0.32.000
28.01%	60.85	23.68	84.54	0.00	56.41	28.13	12.2.0.33.000
74.75%	1 587.70	4 699.92	6 287.61	193.68	1 777.94	4 315.99	12.2.0.34.000
85.76%	0.67	4.07	4.74	0.00	2.06	2.68	12.2.0.35.000
42.09%	10.38	7.55	17.93	0.00	7.13	10.80	12.2.0.40.000
67.89%	16.53	34.95	51.49	0.00	20.77	30.72	12.2.0.42.000
42.88%	119.63	89.82	209.45	0.00	53.42	156.03	12.2.0.45.000
57.62%	105.48	143.38	248.86	0.00	67.46	181.40	12.2.0.46.000
61.33%	76.98	122.07	199.04	0.00	100.57	98.47	12.2.0.48.000
34.43%	88.03	46.22	134.24	0.00	88.04	46.20	12.2.0.50.000
26.35%	412.17	139.95	552.12	0.00	393.12	159.00	12.2.0.51.000
43.93%	6.96	5.45	12.42	0.00	0.42	12.00	12.2.0.52.000
71.10%	21 240.82	52 258.38	73 499.21	2 119.95	17 288.23	54 091.03	البيان

التصنيف النهائية للبيانات العامة لسنة 2015
 (الجدول ج)
 القبول على التوزيع

التصفية النهائية للحسابات الخصوصية للخزينة لسنة 2015
(الجداول هـ)
الموارد

بالرغم)	المساوره	تقديرات المداخل	ببساط الحسابات	الرقم
نسبة التحصي				
---	0,00	التكره	حسابات التقات من المخصصات	3.1.0.0.9.04.001
---	0,00	التكره	الصندوق الخاص بقضية الجوربه	3.1.0.0.9.04.002
% 110,09	302 342 806,72	274 644 000,00	التقات الفصه بقضية الاقلم الصعراوية	3.1.0.0.9.08.001
% 103,48	10 554 894 527,92	10 200 000 000,00	صندوق تنمية الجماعات المحلية وميحتها	3.1.0.0.9.34.001
---	1 445 000 000,00	التكره	التزاد واصلاح سدات القوات المسلحة المتديه	3.1.0.0.9.34.002
% 100,00	500 000,00	500 000,00	صندوق العدمه للارسك والتوظيف	3.1.0.0.9.42.001
% 117,45	12 302 737 334,64	10 475 144 000,00	الصندوق الخاص بمشاكلات العدمه	...
% 101,54	77 795 947 579,78	76 619 424 000,00	مجموع موارد حسابات التقات من المخصصات	...
			مجموع موارد الحسابات الخصوصية للخزينة ...	

التصفية النهائية للحسابات الخصوصية للخزينة لسنة 2015
(الجداول هـ)
الموارد

بالرغم)	المساوره	تقديرات المداخل	ببساط الحسابات	الرقم
نسبة التحصي				
% 153,42	552 304 269,10	360 000 000,00	صندوق الاموال المتبقية من الادايع بالخزينة	3.1.0.0.1.13.027
% 141,25	3 107 593 445,86	2 200 000 000,00	الصندوق الخاص بطرق	3.1.0.0.1.17.001
% 131,87	21 099 822,63	16 000 000,00	صندوق تحديد الميزان العام البحري والمينائي	3.1.0.0.1.17.003
% 584,53	2 922 650 986,40	500 000 000,00	صندوق التنمية الفلاحية	3.1.0.0.1.20.005
% 207,15	155 359 433,00	75 000 000,00	صندوق تنمية الصيد البحري	3.1.0.0.1.20.006
% 161,91	1 295 270 790,29	800 000 000,00	الصندوق الوطني لتنمية الرياضة	3.1.0.0.1.21.001
---	0,00	التكره	الصندوق الخاص بتخصيص عملية تزايد السكان القرويين بشاه الصالح للترب	3.1.0.0.1.27.001
% 132,20	284 406 063,00	200 000 000,00	الصندوق الوطني لحماية و تحسين البيئة	3.1.0.0.1.27.002
---	7 061 160,00	التكره	صندوق التنمية الطاقية	3.1.0.0.1.27.003
% 655,25	131 049 466,46	20 000 000,00	الصندوق الوطني لتمويل التثاقف	3.1.0.0.1.29.001
% 99,04	2 396 742 248,77	2 420 000 000,00	صندوق التضامن للمضى والامتعاض الحضري	3.1.0.0.1.30.002
% 100,00	10 000 000,00	10 000 000,00	صندوق تحييد الاثراء العمومية	3.1.0.0.1.33.001
---	502 495 860,89	التكره	برسم التعاون العربي	3.1.0.0.1.34.001
% 181,56	72 632 880,00	40 000 000,00	صندوق الدعم للقدرة التربه المنكي	3.1.0.0.1.34.002
% 184,40	737 617 292,78	400 000 000,00	الصندوق الوطني للعدوي	3.1.0.0.1.45.001
% 266,99	42 718 277,94	16 000 000,00	صندوق الصيد البري والصيد في المياه العذبة	3.1.0.0.1.45.003
---	50 000 000,00	التكره	الصندوق الخاص بدعم العمل الثقافي والاجتماعي للقدرة المعرفية للعلمين بالخروج وطخون الهجرة	3.1.0.0.1.50.001
% 359,50	431 404 554,80	120 000 000,00	الصندوق الخاص بدعم مؤسسات الميوسن	3.1.0.0.1.51.001
% 99,28	85 435 608 383,95	85 908 372 000,00	مجموع موارد الحسابات المرصدة لأموال خصوصية ...	3.4
---	0,00	التكره	حسابات الاخراظ في الهيئات الدولية	
---	0,00	التكره	حساب الاخراظ في مؤسسات برودن وولس	3.1.0.0.4.13.021
---	0,00	التكره	حساب الاخراظ في الهيئات العربية والاجلامية	3.1.0.0.4.13.022
---	0,00	التكره	حساب الاخراظ في المؤسسات المتعددة الاطراف	3.1.0.0.4.13.023
---	0	التكره	مجموع موارد حسابات الاخراظ في الهيئات الدولية ...	
% 4,12	8 236 704,12	200 000 000,00	حسابات العمليات التقديرية	3.5
---	0,00	التكره	حسابات القروض	
% 4,12	8 236 704,12	200 000 000,00	مجموع موارد حسابات العمليات التقديرية ...	
---	0,00	التكره	حسابات القروض	
% 100,10	516 493,12	516 000,00	القروض المسنونة للجماعات المحلية	3.1.0.0.7.13.017
% 99,99	7 130 264,58	7 131 000,00	القروض المسنونة لتنمية اراضي محاربة امراض القلب والتهاروين	3.1.0.0.7.13.019
% 100,01	2 199 197,27	2 199 000,00	القروض المسنونة للتكيف الوطني للامم الصالح للترب	3.1.0.0.7.13.020
% 99,98	2 119 628,77	2 120 000,00	القروض المسنونة للتربية المغربية للتكوين عند التصبر	3.1.0.0.7.13.059
% 388,00	19 656 063,24	5 066 000,00	القروض المسنونة لوقالات ترويج الماء والكهرباء	3.1.0.0.7.13.063
% 112,45	16 091 451,60	14 310 000,00	القروض المسنونة لمؤسسات تنمية الاراضي والاسكان	3.1.0.0.7.13.064
% 49,13	1 752 058,49	3 566 000,00	القروض المسنونة لتربية السمورال " جوده "	3.1.0.0.7.13.065
% 141,70	49 465 167,07	34 908 000,00	مجموع موارد حسابات القروض ...	3.1.0.0.7.13.066

التصفية النهائية للحسابات الخصوصية للخزينة لسنة 2015
(الجداول و
النتائج)

الرقيم	بيانات الحسابات	تقديرات سنة 2015	النسبة الاجمالي	النسبة المئوية	تقديرات سنة 2015	بيانات الحسابات	الرقيم
3.2.0.0.1.13.027	صندوق الاموال المتأتية من الإيداعات بالجزيرة	360 000 000,00	% 124,03	446 501 498,57	360 000 000,00	صندوق الاموال المتأتية من الإيداعات بالجزيرة	3.2.0.0.1.13.027
3.2.0.0.1.17.001	الصندوق الخاص بتطبيق	2 200 000 000,00	% 137,34	3 021 564 569,77	2 200 000 000,00	الصندوق الخاص بتطبيق	3.2.0.0.1.17.001
3.2.0.0.1.17.003	صندوق تحديد البتلة العام البحري والمينائي	16 000 000,00	% 13,23	2 117 185,54	16 000 000,00	صندوق تحديد البتلة العام البحري والمينائي	3.2.0.0.1.17.003
3.2.0.0.1.20.005	صندوق التنمية اللاجعية	500 000 000,00	% 638,35	3 191 740 947,89	500 000 000,00	صندوق التنمية اللاجعية	3.2.0.0.1.20.005
3.2.0.0.1.20.006	صندوق تنمية الصيد البحري	75 000 000,00	% 200,47	150 352 833,47	75 000 000,00	صندوق تنمية الصيد البحري	3.2.0.0.1.20.006
3.2.0.0.1.21.001	الصندوق الوطني لتنمية الرياضة	800 000 000,00	% 165,92	1 327 343 620,45	800 000 000,00	الصندوق الوطني لتنمية الرياضة	3.2.0.0.1.21.001
3.2.0.0.1.27.001	الصندوق الخاص بتحسين عملية تزويد السكان القرويين بمياه الصالح للشرب	3 457 457,90	---	3 457 457,90	3 457 457,90	الصندوق الخاص بتحسين عملية تزويد السكان القرويين بمياه الصالح للشرب	3.2.0.0.1.27.001
3.2.0.0.1.27.002	الصندوق الوطني لحماية و تحسين البيئة	200 000 000,00	% 27,17	54 344 983,89	200 000 000,00	الصندوق الوطني لحماية و تحسين البيئة	3.2.0.0.1.27.002
3.2.0.0.1.27.003	صندوق التنمية الطاقية	542 810 518,36	---	542 810 518,36	542 810 518,36	صندوق التنمية الطاقية	3.2.0.0.1.27.003
3.2.0.0.1.29.001	الصندوق الوطني للعمل الثقافي	20 000 000,00	% 617,04	123 407 020,41	20 000 000,00	الصندوق الوطني للعمل الثقافي	3.2.0.0.1.29.001
3.2.0.0.1.30.002	صندوق التضامن السكني والإسماج الحضري	2 420 000 000,00	% 86,28	2 136 338 519,94	2 420 000 000,00	صندوق التضامن السكني والإسماج الحضري	3.2.0.0.1.30.002
3.2.0.0.1.33.001	صندوق تحديث الإدارة العمومية	10 000 000,00	% 54,43	5 442 627,32	10 000 000,00	صندوق تحديث الإدارة العمومية	3.2.0.0.1.33.001
3.2.0.0.1.34.001	صندوق مشاركة القوات المسلحة الملكية في مبادرات السلام والأعمال الإنسانية ودعم برسم التعاون الدولي	379 114 220,04	---	379 114 220,04	379 114 220,04	صندوق مشاركة القوات المسلحة الملكية في مبادرات السلام والأعمال الإنسانية ودعم برسم التعاون الدولي	3.2.0.0.1.34.001
3.2.0.0.1.34.002	صندوق الدعم للقادة الترك الملكي	40 000 000,00	% 185,15	74 058 707,64	40 000 000,00	صندوق الدعم للقادة الترك الملكي	3.2.0.0.1.34.002
3.2.0.0.1.45.001	الصندوق الوطني القابلي	400 000 000,00	% 149,28	597 105 954,98	400 000 000,00	الصندوق الوطني القابلي	3.2.0.0.1.45.001
3.2.0.0.1.45.003	صندوق الصيد البري والصيد في المياه الداخلية	16 000 000,00	% 100,73	16 116 641,12	16 000 000,00	صندوق الصيد البري والصيد في المياه الداخلية	3.2.0.0.1.45.003
3.2.0.0.1.50.001	الصندوق الخاص بدعم العمل الثقافي والاجتماعي للقادة المغاربة المقيمين بالخارج وشؤون الهجرة	3 663 818,40	---	3 663 818,40	3 663 818,40	الصندوق الخاص بدعم العمل الثقافي والاجتماعي للقادة المغاربة المقيمين بالخارج وشؤون الهجرة	3.2.0.0.1.50.001
3.2.0.0.1.51.001	الصندوق الخاص لدعم مؤسسات السجون	120 000 000,00	% 362,74	435 283 584,17	120 000 000,00	الصندوق الخاص لدعم مؤسسات السجون	3.2.0.0.1.51.001
3.2.0.0.1.51.001	مجموع نفقات الحسابات المرصدة لأغور خصوصية	52 313 064 000,00	% 102,52	53 633 421 026,39	52 313 064 000,00	مجموع نفقات الحسابات المرصدة لأغور خصوصية	3.2.0.0.1.51.001
حسابات الاخرط في الهيئات الدولية						حسابات الاخرط في الهيئات الدولية	
3.2.0.0.4.13.021	حساب الاخرط في مؤسسات بروتن وروس	15 500 000,00	% 100,00	15 500 000,00	15 500 000,00	حساب الاخرط في مؤسسات بروتن وروس	3.2.0.0.4.13.021
3.2.0.0.4.13.022	حساب الاخرط في الهيئات العربية والإسلامية	162 100 000,00	% 89,59	145 224 389,18	162 100 000,00	حساب الاخرط في الهيئات العربية والإسلامية	3.2.0.0.4.13.022
3.2.0.0.4.13.023	حساب الاخرط في المؤسسات المتعددة الأطراف	247 000 000,00	% 61,15	151 042 311,74	247 000 000,00	حساب الاخرط في المؤسسات المتعددة الأطراف	3.2.0.0.4.13.023
3.2.0.0.4.13.023	مجموع نفقات حسابات الاخرط في الهيئات الدولية	424 600 000,00	% 73,43	311 766 700,92	424 600 000,00	مجموع نفقات حسابات الاخرط في الهيئات الدولية	3.2.0.0.4.13.023
حسابات العمليات التقفية						حسابات العمليات التقفية	
3.2.0.0.5.13.001	أفروق الصرف في عمليات بيع و شراء العملات الأجنبية	10 495 739,72	---	10 495 739,72	10 495 739,72	أفروق الصرف في عمليات بيع و شراء العملات الأجنبية	3.2.0.0.5.13.001
3.2.0.0.5.13.003	حساب عمليات تبادل أسعار الفلدة والعملات المستعققة على الأقرضات الخارجية	0,00	---	0,00	0,00	حساب عمليات تبادل أسعار الفلدة والعملات المستعققة على الأقرضات الخارجية	3.2.0.0.5.13.003
3.2.0.0.5.13.003	مجموع نفقات حسابات التقفية	10 495 739,72	---	10 495 739,72	10 495 739,72	مجموع نفقات حسابات التقفية	3.2.0.0.5.13.003
حسابات القروض						حسابات القروض	
3.2.0.0.7.13.017	القروض الممنوحة للجماعات المحلية	0,00	---	0,00	0,00	القروض الممنوحة للجماعات المحلية	3.2.0.0.7.13.017
3.2.0.0.7.13.019	القروض الممنوحة لتغطية اضرار بحرية امراض القلب و الشرايين	0,00	---	0,00	0,00	القروض الممنوحة لتغطية اضرار بحرية امراض القلب و الشرايين	3.2.0.0.7.13.019
3.2.0.0.7.13.020	القروض الممنوحة للمكتب الوطني لماء الصالح للشرب	0,00	---	0,00	0,00	القروض الممنوحة للمكتب الوطني لماء الصالح للشرب	3.2.0.0.7.13.020
3.2.0.0.7.13.059	القروض الممنوحة للشركة المغربية للتأمين ضد التصدير	0,00	---	0,00	0,00	القروض الممنوحة للشركة المغربية للتأمين ضد التصدير	3.2.0.0.7.13.059
3.2.0.0.7.13.063	القروض الممنوحة لوكالات تزويد الماء والكهرباء	0,00	---	0,00	0,00	القروض الممنوحة لوكالات تزويد الماء والكهرباء	3.2.0.0.7.13.063
3.2.0.0.7.13.064	القروض الممنوحة لمؤسسات تهيئة الأراضي والإسكان	0,00	---	0,00	0,00	القروض الممنوحة لمؤسسات تهيئة الأراضي والإسكان	3.2.0.0.7.13.064
3.2.0.0.7.13.065	القروض الممنوحة لشركة التعمول " جدي "	0,00	---	0,00	0,00	القروض الممنوحة لشركة التعمول " جدي "	3.2.0.0.7.13.065
3.2.0.0.7.13.066	مجموع نفقات حسابات القروض	0,00	---	0,00	0,00	مجموع نفقات حسابات القروض	3.2.0.0.7.13.066
حسابات التسيقات						حسابات التسيقات	
3.2.0.0.1.13.024	صندوق دعم التملك الاجماعي	2 194 020 000,00	% 57,74	2 194 020 000,00	2 194 020 000,00	صندوق دعم التملك الاجماعي	3.2.0.0.1.13.024
3.2.0.0.1.13.025	الصحاب الخاص ببيع مول مجلس التعاون الخليجي	36 881 085,86	---	36 881 085,86	36 881 085,86	الصحاب الخاص ببيع مول مجلس التعاون الخليجي	3.2.0.0.1.13.025
3.2.0.0.1.13.026	صندوق محاربة الفش الجرمي	618 250 309,69	% 158,53	618 250 309,69	618 250 309,69	صندوق محاربة الفش الجرمي	3.2.0.0.1.13.026

التصفية النهائية للحسابات الخصوصية للخزينة لسنة 2015
(الجداول و
النتائج)

الرقيم	بيانات الحسابات	تقديرات سنة 2015	النسبة الاجمالي	النسبة المئوية	تقديرات سنة 2015	بيانات الحسابات	الرقيم
3.2.0.0.1.00.001	الصحاب المرصدة لأغور خصوصية	90 000 000,00	% 301,43	271 284 957,80	90 000 000,00	الصحاب المرصدة لأغور خصوصية	3.2.0.0.1.00.001
3.2.0.0.1.00.003	صندوق الدعم الممنوح لمصالح المناطق ومراقبة الأسعار والمخدرات الاجتياحية	5 000 000,00	% 0,00	0,00	5 000 000,00	صندوق الدعم الممنوح لمصالح المناطق ومراقبة الأسعار والمخدرات الاجتياحية	3.2.0.0.1.00.003
3.2.0.0.1.00.004	صندوق محاربة آثار الجفاف	---	---	0,00	---	صندوق محاربة آثار الجفاف	3.2.0.0.1.00.004
3.2.0.0.1.00.005	صندوق التوضيح بتطبيق الشباب	680 000 000,00	% 87,27	457 407 589,13	680 000 000,00	صندوق التوضيح بتطبيق الشباب	3.2.0.0.1.00.005
3.2.0.0.1.00.006	صندوق مرفق اصلاحات النقل الطرقي الحضري و الرابط بين المدن	114 000 000,00	% 1 016,35	1 158 633 745,32	114 000 000,00	صندوق مرفق اصلاحات النقل الطرقي الحضري و الرابط بين المدن	3.2.0.0.1.00.006
3.2.0.0.1.00.008	صندوق التنمية الصناعية و الاستثمارات	3 000 000 000,00	% 6,72	201 687 390,01	3 000 000 000,00	صندوق التنمية الصناعية و الاستثمارات	3.2.0.0.1.00.008
3.2.0.0.1.04.002	صندوق التنمية القروية و المناطق الجبلية	1 324 000 000,00	% 50,86	673 452 170,22	1 324 000 000,00	صندوق التنمية القروية و المناطق الجبلية	3.2.0.0.1.04.002
3.2.0.0.1.04.005	صندوق الخدمة الأساسية للمواصلات	300 000 000,00	% 16,65	49 940 399,05	300 000 000,00	صندوق الخدمة الأساسية للمواصلات	3.2.0.0.1.04.005
3.2.0.0.1.04.006	صندوق دعم المبادرة الوطنية للتنمية البشرية	3 085 996 000,00	% 78,77	2 438 675 077,74	3 085 996 000,00	صندوق دعم المبادرة الوطنية للتنمية البشرية	3.2.0.0.1.04.006
3.2.0.0.1.06.001	الصندوق الخاص لدعم المحكم	400 000 000,00	% 86,36	353 451 481,80	400 000 000,00	الصندوق الخاص لدعم المحكم	3.2.0.0.1.06.001
3.2.0.0.1.06.002	صندوق التكافل العائلي	160 000 000,00	% 31,25	50 006 150,00	160 000 000,00	صندوق التكافل العائلي	3.2.0.0.1.06.002
3.2.0.0.1.08.003	الصندوق الخاص ببناء مدينة فاس	---	---	0,00	---	الصندوق الخاص ببناء مدينة فاس	3.2.0.0.1.08.003
3.2.0.0.1.08.004	حصّة الجماعات المحلية من حصّة الضريبة على القيمة المضافة	24 084 429 000,00	% 101,73	24 500 139 209,49	24 084 429 000,00	حصّة الجماعات المحلية من حصّة الضريبة على القيمة المضافة	3.2.0.0.1.08.004
3.2.0.0.1.08.005	الصندوق الخاص بالمصحة من حصّة الضريبة على القيمة المضافة	200 000 000,00	% 67,51	135 010 173,67	200 000 000,00	الصندوق الخاص بالمصحة من حصّة الضريبة على القيمة المضافة	3.2.0.0.1.08.005
3.2.0.0.1.08.006	الصندوق الخاص بخدمات حصة الضرائب المرصدة للجهات	801 212 000,00	% 96,52	773 330 608,40	801 212 000,00	الصندوق الخاص بخدمات حصة الضرائب المرصدة للجهات	3.2.0.0.1.08.006
3.2.0.0.1.08.007	صندوق التوعية الجبلية	566 500 000,00	---	1 530 958 478,81	566 500 000,00	صندوق التوعية الجبلية	3.2.0.0.1.08.007
3.2.0.0.1.08.009	تحويل نفقات التجهيز ومحاربة البطالة	30 000 000,00	% 387,06	116 118 112,51	30 000 000,00	تحويل نفقات التجهيز ومحاربة البطالة	3.2.0.0.1.08.009
3.2.0.0.1.08.010	صندوق الدعم للجنة الأمن الوطني	508 427 000,00	% 157,92	802 917 778,66	508 427 000,00	صندوق الدعم للجنة الأمن الوطني	3.2.0.0.1.08.010
3.2.0.0.1.08.011	صندوق التطوير الساسي و تنمية المياه المستعملة	464 000 000,00	% 86,14	399 700 000,00	464 000 000,00	صندوق التطوير الساسي و تنمية المياه المستعملة	3.2.0.0.1.08.011
3.2.0.0.1.08.012	صندوق مكافحة آثار الكوارث الطبيعية	200 000 000,00	% 200,00	400 000 000,00	200 000 000,00	صندوق مكافحة آثار الكوارث الطبيعية	3.2.0.0.1.08.012
3.2.0.0.1.09.002	صندوق النهوض بالقضاء السعي البصري و بلاغات و بالشر العمومي	370 000 000,00	% 54,66	202 243 219,54	370 000 000,00	صندوق النهوض بالقضاء السعي البصري و بلاغات و بالشر العمومي	3.2.0.0.1.09.002
3.2.0.0.1.10.001	الصندوق الوطني لدعم البحث العلمي والتنمية التكنولوجية	22 500 000,00	% 452,49	101 810 662,81	22 500 000,00	الصندوق الوطني لدعم البحث العلمي والتنمية التكنولوجية	3.2.0.0.1.10.001
3.2.0.0.1.12.001	الحساب الخاص بالصندوقية المركزية	1 000 000 000,00	% 166,35	1 663 515 553,49	1 000 000 000,00	الحساب الخاص بالصندوقية المركزية	3.2.0.0.1.12.001
3.2.0.0.1.13.003	الحساب الخاص بمسئول املاك الدولة	1 640 000 000,00	% 65,40	1 072 545 217,81	1 640 000 000,00	الحساب الخاص بمسئول املاك الدولة	3.2.0.0.1.13.003
3.2.0.0.1.13.004	الحساب الخاص بنتائج المساعدات	100 000 000,00	% 183,20	183 200 000,00	100 000 000,00	الحساب الخاص بنتائج المساعدات	3.2.0.0.1.13.004
3.2.0.0.1.13.005	صندوق التبع لنج المساعدات	70 000 000,00	% 74,69	52 283 480,00	70 000 000,00	صندوق التبع لنج المساعدات	3.2.0.0.1.13.005
3.2.0.0.1.13.006	مصاريف رقابية و مراقبة مغالوات التأمين و اعادة التأمين	---	---	0,00	---	مصاريف رقابية و مراقبة مغالوات التأمين و اعادة التأمين	3.2.0.0.1.13.006
3.2.0.0.1.13.008	مرصودات المصالح المالية	350 000 000,00	% 191,63	670 698 569,42	350 000 000,00	مرصودات المصالح المالية	3.2.0.0.1.13.008
3.2.0.0.1.13.009	صندوق الإصلاح الزراعي	10 000 000,00	% 5,70	569 607,79	10 000 000,00	صندوق الإصلاح الزراعي	3.2.0.0.1.13.009
3.2.0.0.1.13.012	الأرباح والخسائر المترتبة على تحويل مبالغ النفقات العمدة الى علات اجبية	---	---	13 925 287,51	---	الأرباح والخسائر المترتبة على تحويل مبالغ النفقات العمدة الى علات اجبية	3.2.0.0.1.13.012
3.2.0.0.1.13.017	الصندوق الخاص بالازالة	---	---	0,00	---	الصندوق الخاص بالازالة	3.2.0.0.1.13.017
3.2.0.0.1.13.018	صندوق تضامن مؤسسات التأمين	560 000 000,00	% 0,00	0,00	560 000 000,00	صندوق تضامن مؤسسات التأمين	3.2.0.0.1.13.018
3.2.0.0.1.13.019	صندوق مساندة بعض الراغبين في إنجاز مشاريع	800 000 000,00	% 0,00	0,00	800 000 000,00	صندوق مساندة بعض الراغبين في إنجاز مشاريع	3.2.0.0.1.13.019
3.2.0.0.1.13.021	صندوق تدبير المخاطر المتعلقة بقرضات الغير المضمونة من طرف الدولة	---	---	0,00	---	صندوق تدبير المخاطر المتعلقة بقرضات الغير المضمونة من طرف الدولة	3.2.0.0.1.13.021
3.2.0.0.1.13.022	صندوق دعم التملك الاجماعي	2 194 020 000,00	% 57,74	2 194 020 000,00	2 194 020 000,00	صندوق دعم التملك الاجماعي	3.2.0.0.1.13.022

التصنيفية البنائية للخصومات المحاسبية للجزيرة لسنة 2015 (الجزء الثاني)
بيان أرصدة الخصومات المحاسبية للجزيرة

الرقم	الوصف	الإرصدة على بداية السنة المالية	الإرصدة على نهاية السنة المالية	الميزانية	البيانات	الإرصدة على نهاية السنة المالية	الإرصدة على بداية السنة المالية
3.0.0.1.12.001	الحساب المصرفي بالعملة الأجنبية	0,00	1 929 109 639,96	2 025 954 427,57	1 663 515 553,49	0,00	2 291 548 514,04
3.0.0.1.13.003	الحساب المصرفي بالعملة الأجنبية	0,00	16 032 581 329,79	1 569 146 188,90	1 072 545 217,81	0,00	16 529 182 300,88
3.0.0.1.13.004	الحساب المصرفي بالعملة الأجنبية	0,00	2 10 328 614,23	62 389 335,60	183 200 000,00	0,00	89 517 949,83
3.0.0.1.13.005	الحساب المصرفي بالعملة الأجنبية	0,00	1 118 668 880,50	81 776 232,00	52 283 480,00	0,00	1 148 161 632,50
3.0.0.1.13.006	الحساب المصرفي بالعملة الأجنبية	0,00	589 066 486,38	48 273 609,22	0,00	0,00	637 340 095,60
3.0.0.1.13.006	الحساب المصرفي بالعملة الأجنبية	0,00	0,00	0,00	0,00	0,00	0,00
3.0.0.1.13.008	مخصصات المصالح المالية	0,00	2 865 709 204,45	1 215 694 625,51	670 698 569,42	0,00	3 410 705 260,54
3.0.0.1.13.009	الحساب المصرفي بالعملة الأجنبية	0,00	694 111 999,80	10 257 692,29	569 607,79	0,00	703 800 084,30
3.0.0.1.13.012	البيانات المالية	0,00	48 556 546,24	9 071 177,52	13 925 287,51	0,00	43 702 436,25
3.0.0.1.13.017	الحساب المصرفي بالعملة الأجنبية	0,00	0,00	0,00	0,00	0,00	0,00
3.0.0.1.13.018	الحساب المصرفي بالعملة الأجنبية	0,00	7 703 811 225,31	501 697 680,76	703 811 225,31	0,00	8 205 508 906,07
3.0.0.1.13.019	الحساب المصرفي بالعملة الأجنبية	0,00	1 693 822 869,79	13 318 735,06	1 693 822 869,79	0,00	1 706 541 604,85
3.0.0.1.13.021	الحساب المصرفي بالعملة الأجنبية	0,00	86 206 446,77	264 446 586,27	264 446 586,27	0,00	360 653 033,04
3.0.0.1.13.022	البيانات المالية	0,00	2 056 986 938,94	399 638 033,64	0,00	0,00	2 456 624 972,58
3.0.0.1.13.024	الحساب المصرفي بالعملة الأجنبية	0,00	5 378 550 006,80	5 133 294 443,65	2 194 020 000,00	0,00	8 317 824 450,45
3.0.0.1.13.025	الحساب المصرفي بالعملة الأجنبية	0,00	13 120 451 393,53	3 715 933 541,25	3 715 933 541,25	0,00	16 799 503 848,92
3.0.0.1.13.026	الحساب المصرفي بالعملة الأجنبية	0,00	0,00	0,00	618 250 309,69	0,00	376 461 916,26
3.0.0.1.13.027	الحساب المصرفي بالعملة الأجنبية	0,00	0,00	552 304 269,10	446 501 498,57	0,00	105 802 770,53
3.0.0.1.17.001	الحساب المصرفي بالعملة الأجنبية	0,00	2 927 416 841,36	3 107 593 445,86	3 021 564 569,77	0,00	3 013 445 717,45
3.0.0.1.17.003	الحساب المصرفي بالعملة الأجنبية	0,00	111 525 896,43	21 099 822,63	2 117 185,54	0,00	130 508 533,52
3.0.0.1.20.005	الحساب المصرفي بالعملة الأجنبية	0,00	660 100 161,18	2 922 650 988,40	3 191 740 947,89	0,00	391 010 201,69
3.0.0.1.20.006	الحساب المصرفي بالعملة الأجنبية	0,00	182 618 771,42	155 359 433,00	150 352 833,47	0,00	187 625 370,95

الرقم	الوصف	الإرصدة على بداية السنة المالية	الإرصدة على نهاية السنة المالية	الميزانية	البيانات	الإرصدة على نهاية السنة المالية	الإرصدة على بداية السنة المالية
3.0.0.1.21.001	الحساب المصرفي بالعملة الأجنبية	0,00	35 344 152,94	1 295 270 790,29	1 327 343 620,45	0,00	3 271 322,78
3.0.0.1.21.001	الحساب المصرفي بالعملة الأجنبية	0,00	47 768 729,60	0,00	3 457 457,90	0,00	44 311 271,70
3.0.0.1.27.002	الحساب المصرفي بالعملة الأجنبية	0,00	682 800 521,21	264 406 053,00	54 344 983,89	0,00	892 861 590,32
3.0.0.1.27.003	الحساب المصرفي بالعملة الأجنبية	0,00	2 401 371 364,97	7 061 160,00	542 810 518,36	0,00	1 865 622 006,61
3.0.0.1.29.001	الحساب المصرفي بالعملة الأجنبية	0,00	264 815 135,47	131 049 468,46	123 407 020,41	0,00	272 457 583,52
3.0.0.1.30.002	الحساب المصرفي بالعملة الأجنبية	0,00	2 833 995 831,79	2 396 742 248,77	2 136 338 519,94	0,00	3 094 399 560,62
3.0.0.1.33.001	الحساب المصرفي بالعملة الأجنبية	0,00	77 401 165,60	10 000 000,00	5 442 627,32	0,00	81 958 538,28
3.0.0.1.34.001	الحساب المصرفي بالعملة الأجنبية	0,00	647 529 874,61	502 495 880,89	379 114 220,04	0,00	770 911 535,46
3.0.0.1.34.002	الحساب المصرفي بالعملة الأجنبية	0,00	128 879 598,06	72 632 880,00	74 058 707,64	0,00	127 453 770,42
3.0.0.1.45.001	الحساب المصرفي بالعملة الأجنبية	0,00	996 288 711,23	737 617 292,78	597 105 954,98	0,00	1 136 800 049,03
3.0.0.1.45.003	الحساب المصرفي بالعملة الأجنبية	0,00	153 575 082,60	42 718 277,94	16 116 641,12	0,00	180 176 719,42
3.0.0.1.50.001	الحساب المصرفي بالعملة الأجنبية	0,00	0,00	50 000 000,00	3 663 818,40	0,00	46 336 181,60
3.0.0.1.51.001	الحساب المصرفي بالعملة الأجنبية	0,00	1 867 289 858,30	431 404 554,80	435 283 584,17	0,00	1 863 410 828,93
3.0.0.1.51.001	الحساب المصرفي بالعملة الأجنبية	0,00	0,00	65 435 508 383,95	53 633 421 026,39	0,00	105 481 725 644,56
3.0.0.4.13.021	الحساب المصرفي بالعملة الأجنبية	0,00	784 472 175,90	0,00	15 500 000,00	0,00	799 972 175,90
3.0.0.4.13.022	الحساب المصرفي بالعملة الأجنبية	0,00	1 188 802 450,00	0,00	145 224 389,18	0,00	1 334 026 839,18
3.0.0.4.13.023	الحساب المصرفي بالعملة الأجنبية	0,00	1 562 853 926,85	0,00	151 042 311,74	0,00	1 713 896 238,59
3.0.0.4.13.023	الحساب المصرفي بالعملة الأجنبية	0,00	3 536 128 552,75	0,00	311 766 700,92	0,00	3 847 895 253,67
3.0.0.5.13.001	الحساب المصرفي بالعملة الأجنبية	0,00	86 550 829,50	8 236 704,12	10 495 739,72	0,00	88 809 865,10
3.0.0.5.13.003	الحساب المصرفي بالعملة الأجنبية	0,00	0,00	0,00	0,00	0,00	0,00

التصنيفية البنائية للخصومات المحاسبية للجزيرة لسنة 2015 (الجزء الثاني)
بيان أرصدة الخصومات المحاسبية للجزيرة

موازنة الإستهلاك (ج) (الجزء)
التصفية النهائية لموازنة المستوردة بصورة مستقرة للسنة المالية 2015

الرمز	البيان	الميزانية	البيانات	الميزانية	البيانات	الميزانية	البيانات
4.1.1.0.0.12.017	المركز الإقليمي الإفريقي	12 245 354,66	14 645 000,00	0,00	14 645 000,00	83,61	%
4.1.1.0.0.12.018	المركز الإقليمي الإفريقي	46 062 752,08	32 160 000,00	0,00	32 160 000,00	143,23	%
4.1.1.0.0.12.019	المركز الإقليمي الإفريقي	20 056 525,87	22 750 000,00	0,00	22 750 000,00	88,16	%
4.1.1.0.0.12.020	المركز الإقليمي الإفريقي	19 171 765,38	19 190 000,00	265 460,08	19 455 460,08	98,54	%
4.1.1.0.0.12.021	المركز الإقليمي الإفريقي	9 259 513,58	6 720 000,00	3 969 918,98	10 689 918,98	86,62	%
4.1.1.0.0.12.022	المركز الإقليمي الإفريقي	10 805 419,81	11 850 000,00	0,00	11 850 000,00	91,18	%
4.1.1.0.0.12.023	المركز الإقليمي الإفريقي	15 478 229,24	17 680 000,00	0,00	17 680 000,00	87,55	%
4.1.1.0.0.12.024	المركز الإقليمي الإفريقي	18 282 042,85	14 355 000,00	0,00	14 355 000,00	127,36	%
4.1.1.0.0.12.025	المركز الإقليمي الإفريقي	4 819 304,90	5 010 000,00	0,00	5 010 000,00	96,19	%
4.1.1.0.0.12.026	المركز الإقليمي الإفريقي	22 306 908,56	22 050 000,00	0,00	22 050 000,00	101,17	%
4.1.1.0.0.12.027	المركز الإقليمي الإفريقي	6 748 024,62	9 150 000,00	0,00	9 150 000,00	73,75	%
4.1.1.0.0.12.028	المركز الإقليمي الإفريقي	7 538 435,24	5 450 000,00	0,00	5 450 000,00	138,32	%
4.1.1.0.0.12.029	المركز الإقليمي الإفريقي	17 749 683,07	19 232 984,78	4 962 984,78	19 232 984,78	92,29	%
4.1.1.0.0.12.030	المركز الإقليمي الإفريقي	6 709 793,59	5 050 000,00	0,00	5 050 000,00	132,87	%
4.1.1.0.0.12.031	المركز الإقليمي الإفريقي	39 547 047,36	41 798 101,46	12 428 101,46	41 798 101,46	94,61	%
4.1.1.0.0.12.032	المركز الإقليمي الإفريقي	27 485 179,14	31 546 229,69	7 751 229,69	31 546 229,69	87,13	%
4.1.1.0.0.12.033	المركز الإقليمي الإفريقي	29 087 626,10	18 246 000,00	0,00	18 246 000,00	159,42	%
4.1.1.0.0.12.035	المركز الإقليمي الإفريقي	12 862 203,44	16 115 993,44	590 993,44	16 706 986,88	79,81	%
4.1.1.0.0.12.036	المركز الإقليمي الإفريقي	13 747 349,15	18 642 866,73	4 242 866,73	18 642 866,73	73,74	%
4.1.1.0.0.12.037	المركز الإقليمي الإفريقي	36 231 141,50	46 353 766,40	30 703 766,40	46 353 766,40	79,89	%
4.1.1.0.0.12.038	المركز الإقليمي الإفريقي	10 756 819,45	13 253 270,45	653 270,45	13 253 270,45	81,16	%
4.1.1.0.0.12.039	المركز الإقليمي الإفريقي	16 428 678,98	22 169 024,48	11 569 024,48	22 169 024,48	74,11	%
4.1.1.0.0.12.040	المركز الإقليمي الإفريقي	14 226 421,75	15 200 000,00	0,00	15 200 000,00	93,59	%
4.1.1.0.0.12.041	المركز الإقليمي الإفريقي	10 274 739,13	10 439 505,63	2 629 505,63	10 439 505,63	98,42	%
4.1.1.0.0.12.042	المركز الإقليمي الإفريقي	16 712 218,50	16 245 000,00	0,00	16 245 000,00	102,88	%
4.1.1.0.0.12.044	المركز الإقليمي الإفريقي	15 481 401,16	25 024 878,06	4 216 878,06	25 024 878,06	61,86	%
المركز الإقليمي الإفريقي	المركز الإقليمي الإفريقي	148 116 265,39	309 992 258,72	66 492 258,72	309 992 258,72	47,78	%
4.1.1.0.0.09.002	المركز الإقليمي الإفريقي	5 418 824,63	5 300 000,00	124 306,63	5 424 306,63	99,86	%
4.1.1.0.0.09.003	المركز الإقليمي الإفريقي	16 001 011,71	8 801 011,71	8 801 011,71	16 001 011,71	100,00	%
4.1.1.0.0.11.002	المركز الإقليمي الإفريقي	4 289 176,13	0,00	0,00	4 289 176,13	-	%
4.1.1.0.0.11.003	المركز الإقليمي الإفريقي	9 894 326,02	1 719 916,02	1 719 916,02	9 894 326,02	147,24	%
4.1.1.0.0.12.001	المركز الإقليمي الإفريقي	14 953 489,37	12 497 000,00	0,00	12 497 000,00	119,66	%
4.1.1.0.0.12.002	المركز الإقليمي الإفريقي	8 770 897,56	10 424 976,96	324 976,96	10 424 976,96	84,13	%
4.1.1.0.0.12.003	المركز الإقليمي الإفريقي	13 224 955,28	14 124 846,61	2 849 846,61	14 124 846,61	93,63	%
4.1.1.0.0.12.004	المركز الإقليمي الإفريقي	14 628 170,02	14 597 597,19	4 495 597,19	14 628 170,02	100,21	%
4.1.1.0.0.12.005	المركز الإقليمي الإفريقي	19 370 514,92	20 614 784,93	6 839 784,93	20 614 784,93	93,96	%
4.1.1.0.0.12.006	المركز الإقليمي الإفريقي	14 168 179,66	11 633 000,00	0,00	11 633 000,00	121,79	%
4.1.1.0.0.12.007	المركز الإقليمي الإفريقي	24 804 346,85	25 591 488,45	5 220 488,45	25 591 488,45	96,92	%
4.1.1.0.0.12.008	المركز الإقليمي الإفريقي	16 277 462,30	17 906 964,80	1 231 964,80	17 906 964,80	90,90	%
4.1.1.0.0.12.009	المركز الإقليمي الإفريقي	19 132 512,90	22 520 000,00	0,00	22 520 000,00	84,96	%
4.1.1.0.0.12.010	المركز الإقليمي الإفريقي	20 315 744,87	23 944 047,00	2 339 047,00	23 944 047,00	84,85	%
4.1.1.0.0.12.012	المركز الإقليمي الإفريقي	5 717 944,85	6 930 000,00	0,00	6 930 000,00	82,51	%
4.1.1.0.0.12.013	المركز الإقليمي الإفريقي	8 395 256,45	6 420 000,00	0,00	6 420 000,00	130,77	%
4.1.1.0.0.12.014	المركز الإقليمي الإفريقي	24 372 277,10	29 919 218,59	4 529 218,59	29 919 218,59	81,46	%
4.1.1.0.0.12.016	المركز الإقليمي الإفريقي	9 070 620,34	10 558 396,29	108 396,29	10 558 396,29	85,91	%
4.1.1.0.0.12.017	المركز الإقليمي الإفريقي	10 120 936,90	9 400 000,00	0,00	9 400 000,00	107,67	%

موازنة الإستهلاك (ج) (الجزء)
التصفية النهائية لموازنة المستوردة بصورة مستقرة للسنة المالية 2015

المستفيد	الموارد	الموارد الذاتية	الموارد الخارجية	الموارد العامة	الموارد الخاصة
% 100,00	3 852 064,93	3 852 064,93	0,00	0,00	0,00
% 100,00	2 973 649,65	2 973 649,65	0,00	0,00	0,00
% 100,00	3 090 825,88	3 090 825,88	0,00	0,00	0,00
% 100,00	481 323,27	481 323,27	0,00	0,00	0,00
% 100,00	492 512,46	492 512,46	0,00	0,00	0,00
% 100,00	562 022,00	562 022,00	0,00	0,00	0,00
% 100,00	564 828,54	564 828,54	0,00	0,00	0,00
% 100,00	475 553,36	475 553,36	0,00	0,00	0,00
% 100,00	514 586,25	514 586,25	0,00	0,00	0,00
---	0,00	0,00	0,00	0,00	0,00
% 104,26	30 626 888,39	29 374 090,23	9 374 090,23	20 000 000,00	20 000 000,00
% 104,26	30 626 888,39	29 374 090,23	9 374 090,23	20 000 000,00	20 000 000,00
% 118,31	101 475 993,85	85 769 969,08	41 969 969,08	43 800 000,00	43 800 000,00
% 340,00	1 700 000,00	500 000,00	0,00	500 000,00	500 000,00
% 186,86	11 487 650,15	6 147 640,15	1 147 640,15	5 000 000,00	5 000 000,00
% 111,03	17 675 639,88	15 919 513,67	9 919 513,67	6 000 000,00	6 000 000,00
% 96,61	5 303 663,97	5 547 297,07	3 547 297,07	2 000 000,00	2 000 000,00
% 98,50	21 040 601,74	21 360 774,34	9 360 774,34	12 000 000,00	12 000 000,00
% 97,45	8 739 036,70	8 968 107,04	3 668 107,04	5 300 000,00	5 300 000,00
% 130,02	35 529 401,41	27 326 636,81	14 326 636,81	13 000 000,00	13 000 000,00
% 93,24	100 433 923,78	107 712 835,99	45 362 835,99	62 350 000,00	62 350 000,00
% 72,48	15 125 506,95	20 869 457,53	13 519 457,53	7 350 000,00	7 350 000,00

(ج) جدول (ج)
الموارد الاستثنائية
التصنيفية الذاتية لمراقبة المسترة المالية مسترة 2015 المالية المسترة للولاية الدافقية لمراقبة الذاتية للتصنيفية

المستفيد	الموارد	الموارد الذاتية	الموارد الخارجية	الموارد العامة	الموارد الخاصة
% 125,29	59 242 987,90	47 286 395,78	30 858 395,78	16 428 000,00	16 428 000,00
% 125,79	31 270 294,75	24 859 694,47	17 892 664,47	6 967 000,00	6 967 000,00
% 119,28	33 936 413,06	28 451 876,05	19 489 876,05	8 962 000,00	8 962 000,00
% 104,70	73 569 826,37	70 269 179,79	25 283 179,79	44 986 000,00	44 986 000,00
% 121,59	96 528 451,81	79 389 148,06	32 467 148,06	46 922 000,00	46 922 000,00
% 104,15	269 514 683,26	258 780 957,51	107 402 957,51	151 378 000,00	151 378 000,00
% 70,35	37 650 825,60	53 517 100,80	23 836 100,80	29 661 000,00	29 661 000,00
% 147,70	7 140 831,12	4 834 675,22	4 834 675,22	0,00	0,00
% 147,70	7 140 831,12	4 834 675,22	4 834 675,22	0,00	0,00
---	466 600,00	0,00	-200 000,00	200 000,00	200 000,00
% 105,87	3 024 873,56	2 857 224,56	557 224,56	2 300 000,00	2 300 000,00
% 105,87	3 024 873,56	2 857 224,56	557 224,56	2 300 000,00	2 300 000,00
% 62,33	28 048 526,48	45 000 000,00	4 000 000,00	49 000 000,00	49 000 000,00
---	0,00	0,00	-4 000 000,00	4 000 000,00	4 000 000,00
% 62,33	28 048 526,48	45 000 000,00	4 000 000,00	49 000 000,00	49 000 000,00
% 68,07	73 431 472,57	107 870 816,79	55 384 816,79	52 486 000,00	52 486 000,00
% 139,54	29 276 283,15	20 980 100,55	20 480 100,55	500 000,00	500 000,00
% 156,36	599 629,88	383 489,88	-216 510,12	600 000,00	600 000,00
% 46,10	36 729 844,96	79 681 511,78	34 681 511,78	45 000 000,00	45 000 000,00

(ج) جدول (ج)
الموارد الاستثنائية
التصنيفية الذاتية لمراقبة المسترة المالية مسترة 2015 المالية المسترة للولاية الدافقية لمراقبة الذاتية للتصنيفية

التصنيفات التشغيلية لسواقى الدولة المستيرة بصورة مستقلة للسنة المالية 2015
 (الجدول ط) موارد الاستثمار

- 61 -

الرمز	البيان	المجموع	المجموع	المجموع	المجموع
4.1.2.0.0.12.067	المركز الاستثماري لصناعة قطع غيار سيارات للبريد	600 000,00	1 200 000,00	1 800 000,00	1 200 000,00
4.1.2.0.0.12.068	المركز الاستثماري لتوزيع المواد	200 000,00	200 000,00	362 200,80	162 200,80
4.1.2.0.0.12.069	المركز الاستثماري لتوزيع الملابس	500 000,00	500 000,00	719 250,00	219 250,00
4.1.2.0.0.12.070	المركز الاستثماري لتوزيع الملابس	200 000,00	200 000,00	200 000,00	196 106,80
4.1.2.0.0.12.071	المركز الاستثماري لتوزيع الملابس	300 000,00	300 000,00	300 000,00	175 588,60
4.1.2.0.0.12.072	المركز الاستثماري لتوزيع الملابس	5 000 000,00	10 810 527,35	15 810 527,35	10 810 527,35
4.1.2.0.0.12.073	المركز الاستثماري لتوزيع الملابس	200 000,00	200 000,00	200 000,00	6 126,88
4.1.2.0.0.12.074	المركز الاستثماري لتوزيع الملابس	200 000,00	200 000,00	200 557,60	200 557,60
4.1.2.0.0.12.075	المركز الاستثماري لتوزيع الملابس	750 000,00	426 474,98	1 176 474,98	856 780,74
4.1.2.0.0.12.076	المركز الاستثماري لتوزيع الملابس	200 000,00	200 200,00	400 200,00	350 200,00
4.1.2.0.0.12.077	المركز الاستثماري لتوزيع الملابس	200 000,00	200 000,00	200 000,00	150 000,00
4.1.2.0.0.12.078	المركز الاستثماري لتوزيع الملابس	200 000,00	200 000,00	227 976,72	227 976,72
4.1.2.0.0.12.079	المركز الاستثماري لتوزيع الملابس	500 000,00	500 000,00	500 000,00	0,00
4.1.2.0.0.12.080	المركز الاستثماري لتوزيع الملابس	1 500 000,00	1 989 021,28	3 489 021,28	0,00
4.1.2.0.0.12.081	المركز الاستثماري لتوزيع الملابس	200 000,00	0,00	200 000,00	99 600,00
4.1.2.0.0.12.082	المركز الاستثماري لتوزيع الملابس	200 000,00	136 019,28	336 019,28	286 019,28
4.1.2.0.0.12.083	المركز الاستثماري لتوزيع الملابس	200 000,00	400 000,00	600 000,00	400 000,00
4.1.2.0.0.12.084	المركز الاستثماري لتوزيع الملابس	200 000,00	0,00	200 000,00	220 170,32
4.1.2.0.0.12.085	المركز الاستثماري لتوزيع الملابس	400 000,00	0,00	400 000,00	638 500,90
4.1.2.0.0.12.086	المركز الاستثماري لتوزيع الملابس	200 000,00	250 817,74	450 817,74	370 817,74
المجموع		104 000 000,00	122 130 651,75	226 130 651,75	136 534 092,58
4.1.2.0.0.13.003	مركز الدولة المستيرة بصورة مستقلة لتوزيع الملابس	0,00	8 551 883,09	8 551 883,09	3 451 883,09
4.1.2.0.0.13.005	الجزء العامة للملكية	0,00	125 565 767,56	23 667 758,00	125 566 068,66
4.1.2.0.0.13.006	المجموع	1 000 000,00	22 667 758,00	23 667 758,00	23 714 354,60
المجموع		1 000 000,00	125 565 767,56	22 667 758,00	125 566 068,66

التصنيفات التشغيلية لسواقى الدولة المستيرة بصورة مستقلة للسنة المالية 2015
 (الجدول ط) موارد الاستثمار

الرمز	البيان	المجموع	المجموع	المجموع	المجموع
4.1.2.0.0.12.041	المركز الاستثماري لصناعة المنسوجات - ملابس	200 000,00	281 260,00	481 260,00	431 260,00
4.1.2.0.0.12.042	المركز الاستثماري لتوزيع المنسوجات	1 000 000,00	0,00	1 000 000,00	965 194,16
4.1.2.0.0.12.044	المركز الاستثماري لتوزيع المنسوجات	1 700 000,00	1 423 512,40	3 123 512,40	2 523 512,40
4.1.2.0.0.12.045	المركز الاستثماري لتوزيع المنسوجات	3 000 000,00	2 580 624,93	5 580 624,93	2 980 624,93
4.1.2.0.0.12.046	المركز الاستثماري لتوزيع المنسوجات	1 300 000,00	0,00	1 300 000,00	1 344 033,46
4.1.2.0.0.12.047	المركز الاستثماري لتوزيع المنسوجات	10 000 000,00	8 545 398,17	18 545 398,17	18 545 398,17
4.1.2.0.0.12.048	المركز الاستثماري لتوزيع المنسوجات	0,00	5 000 000,00	5 000 000,00	0,00
4.1.2.0.0.12.049	المركز الاستثماري لتوزيع المنسوجات	16 000 000,00	9 361 203,97	25 361 203,97	17 361 203,97
4.1.2.0.0.12.050	المركز الاستثماري لتوزيع المنسوجات	3 500 000,00	3 406 272,05	6 906 272,05	5 406 272,05
4.1.2.0.0.12.051	المركز الاستثماري لتوزيع المنسوجات	9 500 000,00	32 741 256,83	42 241 256,83	16 822 586,20
4.1.2.0.0.12.052	المركز الاستثماري لتوزيع المنسوجات	200 000,00	144 149,98	344 149,98	130 000,00
4.1.2.0.0.12.053	المركز الاستثماري لتوزيع المنسوجات	400 000,00	1 600 000,00	2 000 000,00	800 000,00
4.1.2.0.0.12.054	المركز الاستثماري لتوزيع المنسوجات	500 000,00	0,00	500 000,00	799 660,80
4.1.2.0.0.12.055	المركز الاستثماري لتوزيع المنسوجات	400 000,00	0,00	400 000,00	543 308,00
4.1.2.0.0.12.056	المركز الاستثماري لتوزيع المنسوجات	200 000,00	0,00	200 000,00	200 000,00
4.1.2.0.0.12.057	المركز الاستثماري لتوزيع المنسوجات	200 000,00	200 000,00	400 000,00	181,60
4.1.2.0.0.12.058	المركز الاستثماري لتوزيع المنسوجات	400 000,00	800 000,00	1 200 000,00	950 000,00
4.1.2.0.0.12.059	المركز الاستثماري لتوزيع المنسوجات	200 000,00	0,00	200 000,00	168 444,00
4.1.2.0.0.12.060	المركز الاستثماري لتوزيع المنسوجات	300 000,00	107 312,40	407 312,40	107 312,40
4.1.2.0.0.12.061	المركز الاستثماري لتوزيع المنسوجات	400 000,00	1 013 543,20	1 213 543,20	263 543,20
4.1.2.0.0.12.062	المركز الاستثماري لتوزيع المنسوجات	200 000,00	0,00	200 000,00	338 830,59
4.1.2.0.0.12.064	المركز الاستثماري لتوزيع المنسوجات	200 000,00	0,00	200 000,00	103,60
4.1.2.0.0.12.065	المركز الاستثماري لتوزيع المنسوجات	400 000,00	810 857,60	1 210 857,60	1 010 857,60
4.1.2.0.0.12.066	المركز الاستثماري لتوزيع المنسوجات	300 000,00	0,00	300 000,00	201 084,80
المجموع		300 000,00	0,00	300 000,00	201 084,80

التصنيفات التشغيلية للمستهلكة المستوردة بصحرة المستوردة المملوكة للمستهلكة المستوردة 2015

(ط) جدول ط (الجزء)

مصادر الاستيراد

المصدر	المستهلكة	المستهلكة المملوكة للمستهلكة المستوردة	المستهلكة المملوكة للمستهلكة المستوردة	المستهلكة المملوكة للمستهلكة المستوردة	المستهلكة المملوكة للمستهلكة المستوردة
المستهلكة المملوكة للمستهلكة المستوردة	113,55%	4 139 315,80	3 645 391,80	2 145 391,80	1 500 000,00
المستهلكة المملوكة للمستهلكة المستوردة	123,05%	1 862 213,91	1 513 400,91	13 400,91	1 500 000,00
المستهلكة المملوكة للمستهلكة المستوردة	88,64%	3 901 261,97	4 401 261,97	3 901 261,97	500 000,00
المستهلكة المملوكة للمستهلكة المستوردة	85,77%	3 013 559,22	3 513 559,22	3 013 559,22	500 000,00
المستهلكة المملوكة للمستهلكة المستوردة	65,38%	1 888 393,42	2 888 393,72	1 888 393,72	1 000 000,00
المستهلكة المملوكة للمستهلكة المستوردة	143,97%	5 299 304,62	3 680 906,62	3 080 906,62	600 000,00
المستهلكة المملوكة للمستهلكة المستوردة	159,49%	6 487 785,28	4 067 935,28	3 467 935,28	600 000,00
المستهلكة المملوكة للمستهلكة المستوردة	101,39%	5 069 656,42	5 000 000,00	0,00	5 000 000,00
المستهلكة المملوكة للمستهلكة المستوردة	87,39%	3 266 725,08	3 738 125,08	2 738 125,08	1 000 000,00
المستهلكة المملوكة للمستهلكة المستوردة	100,00%	17 691 800,65	17 691 800,65	7 691 800,65	10 000 000,00
المستهلكة المملوكة للمستهلكة المستوردة	74,04%	1 418 844 942,48	1 916 407 552,48	1 416 407 552,48	500 000 000,00
المستهلكة المملوكة للمستهلكة المستوردة	358,27%	1 074 820,00	300 000,00	0,00	300 000,00
المستهلكة المملوكة للمستهلكة المستوردة	129,20%	258 525 086,04	200 097 886,04	175 097 886,04	25 000 000,00
المستهلكة المملوكة للمستهلكة المستوردة	100,00%	9 490 083,12	9 490 083,12	8 990 083,12	500 000,00
المستهلكة المملوكة للمستهلكة المستوردة	114,83%	302 638 446,92	263 556 826,92	243 556 826,92	20 000 000,00
المستهلكة المملوكة للمستهلكة المستوردة	106,41%	16 913 883,40	15 895 633,40	11 395 633,40	4 500 000,00
المستهلكة المملوكة للمستهلكة المستوردة	84,02%	2 069 021 040,85	2 462 388 757,21	1 883 388 757,21	579 000 000,00
المستهلكة المملوكة للمستهلكة المستوردة	100,00%	9 699 677,01	9 699 677,01	9 699 677,01	0,00
المستهلكة المملوكة للمستهلكة المستوردة	---	0,00	0,00	0,00	0,00
المستهلكة المملوكة للمستهلكة المستوردة	---	0,00	0,00	0,00	0,00
المستهلكة المملوكة للمستهلكة المستوردة	100,00%	7 902 417,29	7 902 417,29	7 902 417,29	0,00
المستهلكة المملوكة للمستهلكة المستوردة	100,00%	1 301 157,18	1 301 157,18	1 301 157,18	0,00
المستهلكة المملوكة للمستهلكة المستوردة	100,00%	3 024 333,45	3 024 333,45	3 024 333,45	0,00
المستهلكة المملوكة للمستهلكة المستوردة	100,00%	74 895 480,65	74 895 480,65	71 195 480,65	3 700 000,00
المستهلكة المملوكة للمستهلكة المستوردة	100,00%	74 895 480,65	74 895 480,65	74 895 480,65	0,00
المستهلكة المملوكة للمستهلكة المستوردة	100,00%	123 449 382,94	120 329 701,94	120 329 701,94	0,00
المستهلكة المملوكة للمستهلكة المستوردة	99,30%	276 181 689,29	278 115 110,59	277 115 110,59	1 000 000,00
المستهلكة المملوكة للمستهلكة المستوردة	120,57%	2 930 223,54	2 430 223,54	930 223,54	1 500 000,00
المستهلكة المملوكة للمستهلكة المستوردة	100,00%	3 075 987,02	3 075 987,02	575 987,02	2 500 000,00
المستهلكة المملوكة للمستهلكة المستوردة	100,00%	4 219 410,65	4 219 410,65	1 719 410,65	2 500 000,00
المستهلكة المملوكة للمستهلكة المستوردة	100,00%	1 501 438,36	1 501 438,36	501 438,36	1 000 000,00
المستهلكة المملوكة للمستهلكة المستوردة	100,00%	528 398,17	528 398,17	28 398,17	500 000,00
المستهلكة المملوكة للمستهلكة المستوردة	100,00%	1 219 475,65	1 219 475,65	219 475,65	1 000 000,00
المستهلكة المملوكة للمستهلكة المستوردة	100,00%	9 932 467,66	9 932 467,66	9 432 467,66	500 000,00
المستهلكة المملوكة للمستهلكة المستوردة	100,00%	908 379,41	908 379,41	408 379,41	500 000,00
المستهلكة المملوكة للمستهلكة المستوردة	100,00%	1 044 114,74	1 044 114,74	44 114,74	1 000 000,00
المستهلكة المملوكة للمستهلكة المستوردة	100,00%	505 848,53	505 848,53	5 848,53	500 000,00
المستهلكة المملوكة للمستهلكة المستوردة	87,04%	1 678 940,82	1 928 940,82	928 940,82	1 000 000,00
المستهلكة المملوكة للمستهلكة المستوردة	100,00%	506 704,31	506 704,31	6 704,31	500 000,00
المستهلكة المملوكة للمستهلكة المستوردة	100,00%	501 049,66	501 049,66	1 049,66	500 000,00
المستهلكة المملوكة للمستهلكة المستوردة	100,00%	663 101,98	663 101,98	163 101,98	500 000,00
المستهلكة المملوكة للمستهلكة المستوردة	84,33%	1 345 145,95	1 595 145,95	1 095 145,95	500 000,00
المستهلكة المملوكة للمستهلكة المستوردة	100,00%	3 585 446,31	3 585 446,31	1 085 446,31	2 500 000,00
المستهلكة المملوكة للمستهلكة المستوردة	100,00%	34 146 132,96	34 146 132,96	17 146 132,96	17 000 000,00
المستهلكة المملوكة للمستهلكة المستوردة	52,60%	12 044 464,82	22 900 000,00	22 900 000,00	0,00
المستهلكة المملوكة للمستهلكة المستوردة	52,60%	12 044 464,82	22 900 000,00	22 900 000,00	0,00
المستهلكة المملوكة للمستهلكة المستوردة	137,13%	8 913 762,52	6 500 000,00	0,00	6 500 000,00
المستهلكة المملوكة للمستهلكة المستوردة	137,13%	8 913 762,52	6 500 000,00	0,00	6 500 000,00

4.2.1.0.0.14.009	مصارف الاستثمارات الأجنبية والمحلية	2 051 000,00	541 597,10	2 592 597,10	0,00	2 592 597,10	2 119 246,10	473 351,00	% 81,74
4.2.1.0.0.14.008	مصارف الاستثمارات الأجنبية والمحلية - موزعات	2 076 000,00	970 741,76	3 046 741,76	0,00	3 046 741,76	2 695 433,37	351 308,39	% 88,47
4.2.1.0.0.14.007	مصارف الاستثمارات الأجنبية والمحلية - مركز	3 100 000,00	1 048 568,94	4 148 568,94	0,00	4 148 568,94	3 566 698,03	591 870,91	% 85,73
4.2.1.0.0.14.006	مصارف الاستثمارات الأجنبية والمحلية - أخرى	2 120 000,00	603 498,91	2 723 498,91	0,00	2 723 498,91	1 913 127,91	810 369,00	% 70,25
4.2.1.0.0.14.005	مصارف الاستثمارات الأجنبية والمحلية - أخرى	2 052 000,00	176 211,64	2 228 211,64	0,00	2 228 211,64	1 969 298,79	258 911,85	% 88,38
4.2.1.0.0.14.004	مصارف الاستثمارات الأجنبية والمحلية - أخرى	2 200 000,00	593 632,23	2 793 632,23	0,00	2 793 632,23	2 171 639,67	621 992,56	% 77,74
4.2.1.0.0.14.003	مصارف الاستثمارات الأجنبية والمحلية - أخرى	2 916 000,00	762 308,10	3 678 308,10	0,00	3 678 308,10	2 753 102,12	925 205,98	% 74,85
4.2.1.0.0.14.002	مصارف الاستثمارات الأجنبية والمحلية - أخرى	2 620 000,00	1 208 719,57	3 828 719,57	0,00	3 828 719,57	3 246 459,16	582 260,41	% 84,79
4.2.1.0.0.14.001	مصارف الاستثمارات الأجنبية والمحلية - أخرى	14 480 000,00	786 499,95	15 266 499,95	0,00	15 266 499,95	14 142 800,33	6 123 699,62	% 59,89

4.2.1.0.0.13.003	مصارف الاستثمارات الأجنبية والمحلية	0,00	2 973,66	2 973,66	0,00	2 973,66	0,00	0,00	% 0,00
4.2.1.0.0.13.005	مصارف الاستثمارات الأجنبية والمحلية	43 000 000,00	0,00	43 000 000,00	48 236 600,94	91 236 600,94	34 885 168,16	8 114 831,84	% 38,24
4.2.1.0.0.13.006	مصارف الاستثمارات الأجنبية والمحلية	0,00	0,00	0,00	0,00	0,00	0,00	0,00	% 0,00
4.2.1.0.0.13.007	مصارف الاستثمارات الأجنبية والمحلية	32 000 000,00	12 526 028,80	44 526 028,80	42 069 300,00	86 595 328,80	10 338 654,75	34 187 374,05	% 11,94
4.2.1.0.0.13.008	مصارف الاستثمارات الأجنبية والمحلية	0,00	0,00	0,00	0,00	0,00	0,00	0,00	% 0,00
4.2.1.0.0.13.009	مصارف الاستثمارات الأجنبية والمحلية	75 000 000,00	12 529 002,46	87 529 002,46	90 306 900,94	177 834 903,40	45 223 822,91	42 305 179,55	% 25,43

4.2.1.0.0.12.084	مصارف الاستثمارات الأجنبية والمحلية	0,00	0,00	0,00	0,00	0,00	0,00	0,00	% 0,00
4.2.1.0.0.12.085	مصارف الاستثمارات الأجنبية والمحلية	4 760 000,00	0,00	4 760 000,00	4 760 000,00	4 760 000,00	3 176 840,95	1 583 159,05	% 66,74
4.2.1.0.0.12.086	مصارف الاستثمارات الأجنبية والمحلية	8 100 000,00	0,00	8 100 000,00	8 100 000,00	8 100 000,00	5 201 966,80	2 898 033,20	% 64,22
4.2.1.0.0.12.087	مصارف الاستثمارات الأجنبية والمحلية	4 340 000,00	646 125,41	4 986 125,41	4 986 125,41	4 986 125,41	2 817 735,37	2 168 390,04	% 56,51
4.2.1.0.0.12.088	مصارف الاستثمارات الأجنبية والمحلية	4 950 000,00	1 366 623,17	6 316 623,17	6 316 623,17	6 316 623,17	4 447 823,38	1 868 799,79	% 70,41
4.2.1.0.0.12.089	مصارف الاستثمارات الأجنبية والمحلية	4 080 000,00	0,00	4 080 000,00	4 080 000,00	4 080 000,00	2 813 457,65	1 266 542,35	% 68,96
4.2.1.0.0.12.090	مصارف الاستثمارات الأجنبية والمحلية	8 270 000,00	1 772 126,56	10 042 126,56	10 042 126,56	10 042 126,56	5 533 788,14	4 508 338,42	% 55,11
4.2.1.0.0.12.091	مصارف الاستثمارات الأجنبية والمحلية	4 510 000,00	0,00	4 510 000,00	4 510 000,00	4 510 000,00	3 159 949,52	1 350 050,48	% 70,07
4.2.1.0.0.12.092	مصارف الاستثمارات الأجنبية والمحلية	4 885 000,00	0,00	4 885 000,00	4 885 000,00	4 885 000,00	4 238 218,41	646 781,59	% 86,76
4.2.1.0.0.12.093	مصارف الاستثمارات الأجنبية والمحلية	3 280 000,00	414 853,31	3 694 853,31	3 694 853,31	3 694 853,31	3 321 134,23	373 719,08	% 89,89

مصارف الاستثمارات الأجنبية والمحلية

البيانات المالية المستقلة بصورة مستقلة للفترة المالية المنتهية في 31/12/2015

4.2.1.0.0.17.016	مصارف الاستثمارات الأجنبية والمحلية	3 000 000,00	3 545 097,89	6 545 097,89	6 000 000,00	12 545 097,89	4 802 033,15	1 743 064,74	% 38,28
4.2.1.0.0.17.017	مصارف الاستثمارات الأجنبية والمحلية	10 000 000,00	17 323 626,83	27 323 626,83	170 655 977,13	197 979 603,96	15 316 569,53	12 008 037,30	% 7,74
4.2.1.0.0.17.018	مصارف الاستثمارات الأجنبية والمحلية	1 000 000,00	212 000,00	788 000,00	0,00	788 000,00	596 648,71	189 351,29	% 75,97
4.2.1.0.0.17.019	مصارف الاستثمارات الأجنبية والمحلية	80 000 000,00	96 822 800,99	116 822 800,99	1 220 000 000,00	1 336 822 800,99	63 267 346,00	53 665 454,99	% 4,73
4.2.1.0.0.17.020	مصارف الاستثمارات الأجنبية والمحلية	7 000 000,00	6 135 269,56	13 135 269,56	0,00	13 135 269,56	7 160 150,24	5 975 119,32	% 54,51
4.2.1.0.0.17.021	مصارف الاستثمارات الأجنبية والمحلية	6 000 000,00	3 526 860,00	2 473 140,00	0,00	2 473 140,00	1 717 156,87	755 983,13	% 69,43
4.2.1.0.0.17.022	مصارف الاستثمارات الأجنبية والمحلية	12 500 000,00	0,00	12 500 000,00	0,00	12 500 000,00	7 484 467,20	5 015 532,80	% 59,88
4.2.1.0.0.17.023	مصارف الاستثمارات الأجنبية والمحلية	7 500 000,00	520 000,00	8 020 000,00	2 400 000,00	10 420 000,00	6 001 043,66	2 018 956,34	% 57,59
4.2.1.0.0.17.024	مصارف الاستثمارات الأجنبية والمحلية	4 000 000,00	1 380 000,00	5 380 000,00	0,00	5 380 000,00	3 174 394,77	2 205 605,23	% 59,00
4.2.1.0.0.17.025	مصارف الاستثمارات الأجنبية والمحلية	7 000 000,00	666 100,00	7 666 100,00	0,00	7 666 100,00	6 698 448,32	967 651,68	% 87,38
4.2.1.0.0.17.026	مصارف الاستثمارات الأجنبية والمحلية	5 500 000,00	2 540 000,00	8 040 000,00	0,00	8 040 000,00	3 713 252,00	4 326 748,00	% 33,63
4.2.1.0.0.17.027	مصارف الاستثمارات الأجنبية والمحلية	8 000 000,00	2 560 000,00	10 560 000,00	0,00	10 560 000,00	8 497 239,27	2 062 760,73	% 80,47
4.2.1.0.0.17.028	مصارف الاستثمارات الأجنبية والمحلية	9 000 000,00	0,00	9 000 000,00	0,00	9 000 000,00	7 937 466,37	1 062 533,63	% 88,19
4.2.1.0.0.17.029	مصارف الاستثمارات الأجنبية والمحلية	6 000 000,00	266 000,00	6 266 000,00	2 145 391,80	8 411 391,80	1 530 779,57	4 735 220,43	% 18,20
4.2.1.0.0.17.030	مصارف الاستثمارات الأجنبية والمحلية	5 500 000,00	0,00	5 500 000,00	0,00	5 500 000,00	3 004 165,70	2 495 834,30	% 54,62

4.2.1.0.0.16.001	مصارف الاستثمارات الأجنبية والمحلية	13 000 000,00	93 666 389,74	106 666 389,74	10 855 535,18	117 521 924,92	7 684 762,77	98 981 626,97	% 5,64
4.2.1.0.0.16.002	مصارف الاستثمارات الأجنبية والمحلية	13 000 000,00	93 666 389,74	106 666 389,74	10 855 535,18	117 521 924,92	7 684 762,77	98 981 626,97	% 5,64

4.2.1.0.0.14.016	مصارف الاستثمارات الأجنبية والمحلية	2 046 000,00	557 603,20	2 603 603,20	0,00	2 603 603,20	2 026 225,96	577 377,24	% 77,82
4.2.1.0.0.14.017	مصارف الاستثمارات الأجنبية والمحلية	1 400 000,00	661 964,89	2 061 964,89	0,00	2 061 964,89	1 236 768,92	825 195,97	% 59,98
4.2.1.0.0.14.018	مصارف الاستثمارات الأجنبية والمحلية	1 529 000,00	592 500,52	2 121 500,52	0,00	2 121 500,52	1 905 035,06	216 465,46	% 89,80
4.2.1.0.0.14.019	مصارف الاستثمارات الأجنبية والمحلية	2 050 000,00	160 858,92	2 210 858,92	0,00	2 210 858,92	2 143 150,89	67 708,03	% 96,94
4.2.1.0.0.14.020	مصارف الاستثمارات الأجنبية والمحلية	2 050 000,00	397 751,22	2 447 751,22	0,00	2 447 751,22	2 413 824,31	33 926,91	% 98,62
4.2.1.0.0.14.021	مصارف الاستثمارات الأجنبية والمحلية	2 035 000,00	602 452,47	2 637 452,47	0,00	2 637 452,47	2 206 665,51	430 786,96	% 83,67
4.2.1.0.0.14.022	مصارف الاستثمارات الأجنبية والمحلية	2 070 000,00	1 129 814,02	3 199 814,02	0,00	3 199 814,02	2 541 101,95	658 712,07	% 79,43

البيانات المالية المستقلة بصورة مستقلة للفترة المالية المنتهية في 31/12/2015

التصنيفات الاستثمارية لسوق الأسهم المصرية 2015
(الجزء الأول - ك)
بيانات الاستثمارات

الرمز	البيان	البيانات - المليون جنيه	البيانات - المليون دولار	البيانات - المليون يورو	البيانات - المليون باوند	البيانات - المليون دولار	البيانات - المليون يورو	البيانات - المليون باوند	البيانات - المليون دولار
4.2.2.0.0.08.016	مركز الاستثمارات الأجنبية لخدمة التجارة الخارجية - تجارة	0,00	2 810 721,67	2 810 721,67	390 600,00	2 420 121,67	2 420 121,67	313,90	% 13,90
4.2.2.0.0.08.015	مركز الاستثمارات الأجنبية لخدمة التجارة الخارجية - تجارة	0,00	10 381 549,33	10 381 549,33	1 381 549,33	4 211 985,62	4 211 985,62	6 169 563,71	% 40,57
4.2.2.0.0.08.014	مركز الاستثمارات الأجنبية لخدمة التجارة الخارجية - تجارة	0,00	2 096 480,75	2 096 480,75	290 772,91	2 90 772,91	2 90 772,91	1 805 707,84	% 13,87
4.2.2.0.0.08.013	مركز الاستثمارات الأجنبية لخدمة التجارة الخارجية - تجارة	0,00	9 165 558,65	9 165 558,65	1 080,00	10 800,00	10 800,00	9 154 758,65	% 0,12
4.2.2.0.0.08.012	مركز الاستثمارات الأجنبية لخدمة التجارة الخارجية - تجارة	0,00	7 659 999,80	7 659 999,80	789 179,32	789 179,32	789 179,32	6 870 820,48	% 10,30
4.2.2.0.0.08.011	مركز الاستثمارات الأجنبية لخدمة التجارة الخارجية - تجارة	0,00	8 055 598,05	8 055 598,05	386 991,99	386 991,99	386 991,99	7 668 606,06	% 4,80
4.2.2.0.0.08.010	مركز الاستثمارات الأجنبية لخدمة التجارة الخارجية - تجارة	0,00	7 570 812,81	7 570 812,81	1 419 818,80	1 419 818,80	1 419 818,80	6 150 994,01	% 18,75
4.2.2.0.0.08.009	مركز الاستثمارات الأجنبية لخدمة التجارة الخارجية - تجارة	0,00	4 266 045,85	4 266 045,85	438 636,40	438 636,40	438 636,40	3 827 409,45	% 10,28
4.2.2.0.0.08.008	مركز الاستثمارات الأجنبية لخدمة التجارة الخارجية - تجارة	0,00	13 134 718,14	13 134 718,14	46 800,00	46 800,00	46 800,00	13 087 918,14	% 0,36
4.2.2.0.0.08.007	مركز الاستثمارات الأجنبية لخدمة التجارة الخارجية - تجارة	0,00	6 890 286,42	6 890 286,42	384 339,99	384 339,99	384 339,99	6 505 946,43	% 5,58
4.2.2.0.0.08.006	مركز الاستثمارات الأجنبية لخدمة التجارة الخارجية - تجارة	0,00	9 682 181,53	9 682 181,53	0,00	0,00	0,00	9 682 181,53	% 0,00
4.2.2.0.0.08.005	مركز الاستثمارات الأجنبية لخدمة التجارة الخارجية - تجارة	0,00	16 981 984,00	16 981 984,00	984 543,99	984 543,99	984 543,99	15 997 440,01	% 5,80
4.2.2.0.0.08.004	مركز الاستثمارات الأجنبية لخدمة التجارة الخارجية - تجارة	0,00	9 244 947,19	9 244 947,19	865 705,44	865 705,44	865 705,44	8 379 241,75	% 9,36
4.2.2.0.0.08.003	مركز الاستثمارات الأجنبية لخدمة التجارة الخارجية - تجارة	0,00	10 372 582,26	10 372 582,26	556 239,99	556 239,99	556 239,99	9 816 342,27	% 5,36
4.2.2.0.0.08.002	مركز الاستثمارات الأجنبية لخدمة التجارة الخارجية - تجارة	0,00	7 275 288,65	7 275 288,65	18 171,60	18 171,60	18 171,60	7 257 117,05	% 0,25
4.2.2.0.0.08.001	مركز الاستثمارات الأجنبية لخدمة التجارة الخارجية - تجارة	0,00	7 404 551,01	7 404 551,01	2 716 633,97	2 716 633,97	2 716 633,97	4 687 917,04	% 36,69
	مجموع	0,00	1 000 000,00	1 000 000,00	5 276 620,48	5 276 620,48	5 276 620,48	4 276 620,48	% 527,66
	مجموع	0,00	1 000 000,00	1 000 000,00	5 276 620,48	5 276 620,48	5 276 620,48	4 276 620,48	% 527,66
	مجموع	0,00	45 916,45	45 916,45	41 326,72	41 326,72	41 326,72	4 589,73	% 90,00
	مجموع	0,00	45 916,45	45 916,45	41 326,72	41 326,72	41 326,72	4 589,73	% 90,00
	مجموع	0,00	0,00	0,00	0,00	0,00	0,00	0,00	—
	مجموع	0,00	0,00	0,00	0,00	0,00	0,00	0,00	—

الرمز	البيان	البيانات - المليون جنيه	البيانات - المليون دولار	البيانات - المليون يورو	البيانات - المليون باوند	البيانات - المليون دولار	البيانات - المليون يورو	البيانات - المليون باوند	البيانات - المليون دولار
4.2.2.0.0.12.016	مركز الاستثمارات الأجنبية لخدمة التجارة الخارجية - تجارة	0,00	700 000,00	700 000,00	539 960,00	1 660 040,00	1 660 040,00	601 273,19	% 45,77
4.2.2.0.0.12.015	مركز الاستثمارات الأجنبية لخدمة التجارة الخارجية - تجارة	0,00	850 000,00	850 000,00	258 648,19	1 108 648,19	1 108 648,19	4 393 294,19	% 24,86
4.2.2.0.0.12.014	مركز الاستثمارات الأجنبية لخدمة التجارة الخارجية - تجارة	0,00	2 000 000,00	2 000 000,00	3 846 722,19	5 846 722,19	5 846 722,19	290 517,67	% 41,90
4.2.2.0.0.12.013	مركز الاستثمارات الأجنبية لخدمة التجارة الخارجية - تجارة	0,00	500 000,00	500 000,00	500 000,00	209 517,67	209 517,67	300 260,00	% 39,95
4.2.2.0.0.12.012	مركز الاستثمارات الأجنبية لخدمة التجارة الخارجية - تجارة	0,00	500 000,00	500 000,00	500 000,00	199 740,00	199 740,00	0,00	% 0,00
4.2.2.0.0.12.010	مركز الاستثمارات الأجنبية لخدمة التجارة الخارجية - تجارة	0,00	800 000,00	1 370 000,00	2 170 000,00	0,00	0,00	1 201 708,01	% 19,89
4.2.2.0.0.12.009	مركز الاستثمارات الأجنبية لخدمة التجارة الخارجية - تجارة	0,00	1 500 000,00	1 500 000,00	298 291,99	298 291,99	298 291,99	1 079 658,00	% 12,14
4.2.2.0.0.12.008	مركز الاستثمارات الأجنبية لخدمة التجارة الخارجية - تجارة	0,00	900 000,00	328 794,00	1 228 794,00	149 136,00	149 136,00	889 302,00	% 42,40
4.2.2.0.0.12.007	مركز الاستثمارات الأجنبية لخدمة التجارة الخارجية - تجارة	0,00	1 400 000,00	648 869,69	2 048 869,69	562 111,74	562 111,74	837 888,26	% 40,15
4.2.2.0.0.12.006	مركز الاستثمارات الأجنبية لخدمة التجارة الخارجية - تجارة	0,00	1 400 000,00	0,00	1 400 000,00	1 215 516,00	1 215 516,00	2 170 951,99	% 35,89
4.2.2.0.0.12.005	مركز الاستثمارات الأجنبية لخدمة التجارة الخارجية - تجارة	0,00	1 800 000,00	1 586 467,99	3 386 467,99	4 316 243,86	4 316 243,86	1 385 772,49	% 32,11
4.2.2.0.0.12.004	مركز الاستثمارات الأجنبية لخدمة التجارة الخارجية - تجارة	0,00	1 200 000,00	3 116 243,86	885 932,60	1 885 932,60	1 885 932,60	1 719 859,60	% 8,81
4.2.2.0.0.12.003	مركز الاستثمارات الأجنبية لخدمة التجارة الخارجية - تجارة	0,00	1 000 000,00	927 601,08	2 127 601,08	831 549,60	831 549,60	1 296 051,48	% 39,08
4.2.2.0.0.12.002	مركز الاستثمارات الأجنبية لخدمة التجارة الخارجية - تجارة	0,00	1 200 000,00	1 200 000,00	550 628,40	550 628,40	550 628,40	649 371,60	% 45,89
4.2.2.0.0.12.001	مركز الاستثمارات الأجنبية لخدمة التجارة الخارجية - تجارة	0,00	1 200 000,00	1 200 000,00	0,00	0,00	0,00	0,00	—
	مجموع	0,00	0,00	0,00	0,00	0,00	0,00	0,00	—
	مجموع	0,00	0,00	0,00	0,00	0,00	0,00	0,00	—
	مجموع	0,00	9 110 000,00	26 995 925,87	36 105 925,87	3 036 393,54	3 036 393,54	33 069 532,33	% 8,41
	مجموع	0,00	6 500 000,00	25 021 467,83	31 821 467,83	2 176 760,34	2 176 760,34	29 344 707,49	% 6,91
	مجموع	0,00	2 610 000,00	1 974 458,04	4 584 458,04	859 633,20	859 633,20	3 724 824,84	% 18,75
	مجموع	0,00	169 973 560,28	169 973 560,28	169 973 560,28	14 459 418,56	14 459 418,56	156 514 141,73	% 8,51
	مجموع	0,00	36 980 254,17	36 980 254,17	948 198,53	36 032 055,64	36 032 055,64	2 566	% 2,56

التصنيفات الاستثمارية لسوق الأسهم المصرية 2015
(الجزء الأول - ك)
بيانات الاستثمارات

الرمز	الوصف	القيمة	القيمة	القيمة	القيمة	القيمة	القيمة
4.2.2.0.0.14.004	مجموع المراكز الوفاء المتأجلة والسحب - الجيدة	1 000 000,00	501 438,36	1 501 438,36	850 257,40	651 180,96	% 56,63
4.2.2.0.0.14.003	المجموع المتخصصين المتأجلين المتأجلة والسحب - المتوسطة	2 500 000,00	1 719 410,65	4 219 410,65	689 022,59	3 530 388,06	% 16,93
4.2.2.0.0.14.002	المجموع المتخصصين المتأجلين المتأجلة والسحب - السيئة	2 500 000,00	575 987,02	3 075 987,02	1 114 973,52	1 961 013,50	% 36,25
4.2.2.0.0.14.001	المجموع المتأجلين المتأجلة والسحب	1 500 000,00	930 223,54	2 430 223,54	566 692,63	1 843 530,91	% 24,14
وزارة التجارة							
مجموع		1 000 000,00	277 115 110,59	278 115 110,59	59 574 308,31	218 540 802,28	% 21,42
4.2.2.0.0.13.007	إدارة الميزانية والمالية	0,00	120 329 701,94	120 329 701,94	20 763 181,81	99 566 520,13	% 17,26
4.2.2.0.0.13.006	القسم الإداري	1 000 000,00	22 667 758,00	23 667 758,00	5 837 139,14	17 830 618,86	% 24,66
4.2.2.0.0.13.005	الخزينة العامة للدولة	0,00	125 565 767,56	125 565 767,56	32 012 825,83	93 552 941,73	% 25,49
4.2.2.0.0.13.003	المركز الوفاء المتأجلين المتأجلة والسحب	0,00	8 551 883,09	8 551 883,09	961 161,53	7 590 721,56	% 11,24
وزارة الاقتصاد والمالية							
مجموع		104 000 000,00	122 130 651,75	226 130 651,75	50 569 607,87	175 561 043,88	% 22,36
4.2.2.0.0.12.086	المركز الوفاء المتأجلين المتأجلة	200 000,00	250 817,74	450 817,74	149 899,20	300 918,54	% 33,25
4.2.2.0.0.12.085	المركز الوفاء المتأجلين المتأجلة	400 000,00	0,00	400 000,00	0,00	400 000,00	% 0,00
4.2.2.0.0.12.084	المركز الوفاء المتأجلين المتأجلة	200 000,00	0,00	200 000,00	53 026,22	146 973,68	% 26,51
4.2.2.0.0.12.083	المركز الوفاء المتأجلين المتأجلة	200 000,00	400 000,00	600 000,00	199 800,00	400 200,00	% 33,30
4.2.2.0.0.12.082	المركز الوفاء المتأجلين المتأجلة	200 000,00	136 019,28	336 019,28	135 000,00	201 019,28	% 40,18
4.2.2.0.0.12.081	المركز الوفاء المتأجلين المتأجلة	200 000,00	0,00	200 000,00	46 596,00	153 404,00	% 23,30
4.2.2.0.0.12.080	المركز الوفاء المتأجلين المتأجلة	1 500 000,00	1 989 021,28	3 489 021,28	0,00	3 489 021,28	% 0,00
4.2.2.0.0.12.079	المركز الوفاء المتأجلين المتأجلة	500 000,00	0,00	500 000,00	227 621,60	272 378,40	% 54,48
4.2.2.0.0.12.078	المركز الوفاء المتأجلين المتأجلة	200 000,00	0,00	200 000,00	109 344,00	90 656,00	% 54,67
4.2.2.0.0.12.077	المركز الوفاء المتأجلين المتأجلة	200 000,00	0,00	200 000,00	149 736,00	50 264,00	% 74,87
4.2.2.0.0.12.076	المركز الوفاء المتأجلين المتأجلة	200 000,00	200 200,00	400 200,00	349 998,00	50 202,00	% 87,46
4.2.2.0.0.12.075	المركز الوفاء المتأجلين المتأجلة	750 000,00	426 474,98	1 176 474,98	351 200,56	825 274,42	% 29,85
4.2.2.0.0.12.074	المركز الوفاء المتأجلين المتأجلة	200 000,00	0,00	200 000,00	0,00	200 000,00	% 0,00
4.2.2.0.0.12.073	المركز الوفاء المتأجلين المتأجلة	200 000,00	0,00	200 000,00	4 504,80	195 495,20	% 2,25

(الجدول الثاني)
مستجدات الاستثمارات الاستراتيجية للقطاع العام في سنة 2015

الرمز	الوصف	القيمة	القيمة	القيمة	القيمة	القيمة	القيمة
4.2.2.0.0.17.010	مصلحة الضرائب والمبيعات - أخرى	5 000 000,00	0,00	5 000 000,00	0,00	5 000 000,00	% 0,00
4.2.2.0.0.17.009	مصلحة الضرائب والمبيعات - المبيعات	600 000,00	3 467 935,28	4 067 935,28	0,00	4 067 935,28	% 0,00
4.2.2.0.0.17.008	مصلحة الضرائب والمبيعات - مبيعات	600 000,00	2 400 000,00	3 000 000,00	900 000,00	2 100 000,00	% 30,00
4.2.2.0.0.17.007	مصلحة الضرائب والمبيعات - مبيعات	1 000 000,00	1 888 393,42	2 888 393,42	1 779 999,99	1 108 393,43	% 61,63
4.2.2.0.0.17.006	مصلحة الضرائب والمبيعات - مبيعات	500 000,00	3 013 559,22	3 513 559,22	0,00	3 513 559,22	% 0,00
4.2.2.0.0.17.005	مصلحة الضرائب والمبيعات - مبيعات	500 000,00	2 200 000,00	2 700 000,00	0,00	2 700 000,00	% 0,00
4.2.2.0.0.17.004	مصلحة الضرائب والمبيعات - مبيعات	1 500 000,00	0,00	1 500 000,00	1 470 336,00	29 664,00	% 98,02
4.2.2.0.0.17.003	مصلحة الضرائب والمبيعات - مبيعات	1 500 000,00	0,00	1 500 000,00	874 800,00	625 200,00	% 58,32
4.2.2.0.0.17.002	المركز الوفاء المتأجلين المتأجلة والسحب	6 500 000,00	0,00	6 500 000,00	876 199,23	5 623 800,77	% 13,48
وزارة التجارة والمالية							
مجموع		0,00	22 900 000,00	22 900 000,00	4 042 161,56	18 857 838,44	% 17,65
4.2.2.0.0.16.001	مصلحة الضرائب والمبيعات	0,00	22 900 000,00	22 900 000,00	4 042 161,56	18 857 838,44	% 17,65
القطاع العام							
مجموع		17 000 000,00	17 146 132,96	34 146 132,96	13 307 154,23	20 838 978,73	% 38,97
4.2.2.0.0.14.016	مجموع المراكز الوفاء المتأجلة والسحب - الجيدة	2 500 000,00	1 085 446,31	3 585 446,31	1 952 115,48	1 633 330,83	% 54,45
4.2.2.0.0.14.015	مركز المصارف المتأجلين المتأجلة والسحب - الجيدة	500 000,00	1 095 145,95	1 595 145,95	499 525,32	1 095 620,63	% 31,32
4.2.2.0.0.14.014	مركز المصارف المتأجلين المتأجلة والسحب - المتوسطة	500 000,00	163 101,98	663 101,98	622 216,12	40 885,86	% 93,83
4.2.2.0.0.14.013	مركز المصارف المتأجلين المتأجلة والسحب - السيئة	500 000,00	1 049,86	501 049,86	497 119,20	3 930,66	% 99,22
4.2.2.0.0.14.012	مركز المصارف المتأجلين المتأجلة والسحب - السيئة	500 000,00	6 704,31	506 704,31	506 250,00	454,31	% 99,91
4.2.2.0.0.14.011	مجموع المراكز الوفاء المتأجلة والسحب - الجيدة	1 000 000,00	928 940,82	1 928 940,82	1 336 082,22	592 858,60	% 69,27
4.2.2.0.0.14.010	مجموع المراكز الوفاء المتأجلة والسحب - المتوسطة	500 000,00	5 848,53	505 848,53	458 813,46	47 035,07	% 90,70
4.2.2.0.0.14.009	مجموع المراكز الوفاء المتأجلة والسحب - السيئة	1 000 000,00	44 114,74	1 044 114,74	765 805,58	278 309,16	% 73,34
4.2.2.0.0.14.008	المجموع المتخصصين المتأجلين المتأجلة والسحب - وبنوك	500 000,00	408 379,41	908 379,41	833 936,94	74 442,47	% 91,80
4.2.2.0.0.14.007	المجموع المتخصصين المتأجلين المتأجلة والسحب - مراكش	500 000,00	9 432 467,66	9 932 467,66	1 582 350,56	8 350 117,10	% 15,93
4.2.2.0.0.14.006	مجموع المراكز الوفاء المتأجلة والسحب - قسنطينة	1 000 000,00	219 475,65	1 219 475,65	639 440,22	580 035,43	% 52,44
4.2.2.0.0.14.005	مجموع المراكز الوفاء المتأجلة والسحب - الجزائر	500 000,00	28 398,17	528 398,17	372 552,99	155 845,18	% 70,51

(الجدول الثالث)
مستجدات الاستثمارات الاستراتيجية للقطاع العام في سنة 2015

