



المملكة المغربية
البرلمان
مجلس المستشارين

تقرير

لجنة المالية والتخطيط والتنمية الاقتصادية

حول

مشروع قانون رقم 100.15

يتعلق بتصفية ميزانية السنة المالية 2013

مقرر اللجنة
السيد عبد الصمد مريمي

رئيس اللجنة
السيد رحال المكاوي

الولاية التشريعية 2015-2021
السنة التشريعية 2015-2016
دورة ابريل 2016

الأمانة العامة
مديرية التشريع والمراقبة
قسم اللجان
مصلحة لجنة المالية والتخطيط
والتنمية الاقتصادية

محتوى التقرير

- ورقة تقنية
- التقديم
- مشروع القانون كما أحيل على اللجنة ووافقت عليه
- عرض السيد الوزير
- أوراق إثبات حضور السادة المستشارين
- ملحق :
- * التقرير حول تنفيذ قانون المالية للسنة المالية 2013 والتصريح العام بمطابقة حسابات المحاسبين الفردية للحساب العام للمملكة للسنة المالية 2013؛
- * مذكرة تقديم مشروع قانون التصفية لسنة 2013؛
- * مشروع قانون التصفية لسنة 2013 في أرقام ومؤشرات ؛
- * الجداول الإحصائية المتعلقة بمشروع قانون التصفية لسنة 2013.

ورقة تقنية

* رئيس اللجنة: السيد رحال المكاوي

* مقرر اللجنة: السيد عبد الصمد مريمي

الطاقم الإداري الذي قام بإعداد التقرير:

- السيد عبد الكريم أمزلي رئيس مصلحة اللجنة
- السيد مصطفى شكيل
- السيدة بشرى زجلي
- الأئمة سناء النضضاني

* تاريخ إحالة مشروع قانون رقم 100.15 يتعلق بتصفية ميزانية السنة المالية 2013 على اللجنة: 3 يونيو 2016

* تاريخ دراسة مشروع قانون رقم 100.15: يومي الاثنين 4 والاربعاء 27 يوليوز 2016

* عدد الاجتماعات: اجتماعان

* عدد ساعات العمل: ساعتان ونصف

* نتيجة التصويت على مشروع قانون رقم 100.15:

الموافقون: 4

المعارضون: 1

المتنعون: 3

تقديم

بسم الله الرحمن الرحيم

السيد الرئيس المحترم،
السيدات والسادة الوزراء المحترمون،
السيدات والسادة المستشارون المحترمون،

يشرفني أن أعرض على أنظار مجلسنا الموقر نص التقرير الذي أعدته لجنة المالية والتخطيط والتنمية الاقتصادية بمناسبة دراستها لمشروع قانون رقم 100.15 يتعلق بتصفية ميزانية السنة المالية 2013 (كما وافق عليه مجلس النواب).

تدارست اللجنة مشروع القانون المذكور في الاجتماعين المنعقدين على التوالي يومي الاثنين 4 يوليوز والأربعاء 27 يوليوز 2016، برئاسة السيد رحال المكاوي رئيس اللجنة، وبحضور السيد إدريس الأزمي الإدريسي الوزير المنتدب لدى وزير الاقتصاد والمالية المكلف بالميزانية، الذي قدم عرضا أوضح فيه أن هذا المشروع قانون يندرج في إطار تكريس المجهودات المبذولة من طرف الحكومة بهدف إعداد قوانين التصفية وتحسين جودتها وتقديمها إلى المؤسسة التشريعية في الآجال الدستورية والقانونية وتفعيلا لمضامين الدستور وخاصة ما يتعلق بتعزيز الشفافية وترسيخ مبدأ ربط المسؤولية بالمحاسبة.

وأشار السيد الوزير أن هذا المشروع قانون يهدف إلى تثبيت النتائج النهائية لتنفيذ قانون المالية لسنة 2013، وذلك على مستوى كل من الميزانية العامة والحسابات الخصوصية للخزينة ومرافق الدولة المسيرة بصورة مستقلة، والتي جاءت على الشكل التالي:

على مستوى الميزانية العامة :

بلغت نفقات التسيير المنجزة عند نهاية سنة 2013 مبلغ 196,46 مليار درهم، أما المتعلقة بنفقات الاستثمار فقد بلغت 83,35 مليار درهم، إستعمل منها مبلغ 42,67 مليار درهم.

وبخصوص النفقات المتعلقة بالدين العمومي، فقد تم إنفاق مبلغ 39,76 مليار درهم، موزعة ما بين الإستهلاكات (17,84 مليار درهم) والفوائد والعمولات (21,92 مليار درهم).

أما فيما يخص الموارد، أوضح أن تقديرات الميزانية العامة للسنة المالية 2013 بلغت ما قدره 283,5 مليار درهم، وقد تم تحصيل ما مجموعه 259,77 مليار درهم حيث شكلت الموارد العادية نسبة 76,18% من مجموع الموارد المحصلة.

على مستوى الحسابات الخصوصية للخبينة :

بلغت النفقات المنجزة ما مجموعه 54,74 مليار درهم وتم تحصيل 67,77 مليار درهم.

على مستوى مرافق الدولة المسيرة بصورة مستقلة:

بلغت الاعتمادات النهائية للسنة المالية 2013 برسم نفقات الاستغلال 3,72 مليار درهم أستعمل منها 2,01 مليار درهم، كما بلغ مجموع الاعتمادات النهائية لنفقات الاستثمار لهذه المرافق 2,26 مليار درهم أنجز منها مبلغ 527,24 مليون درهم.

أما فيما يخص الموارد، أشار السيد الوزير أنه تم تحصيل ما مجموعه 4,32 مليار درهم، في حين أن التقديرات النهائية لموارد الاستغلال لهذه المرافق بلغت 4,26 مليار درهم، كما تم تحصيل ما مجموعه 2,32 مليار درهم في إطار موارد الاستثمار.

وفي هذا الإطار، أفاد أن الميزانية العامة سجلت زيادة للنفقات على الموارد قدرها 19,11 مليار درهم، في حين عرفت كل من الحسابات الخصوصية ومرافق الدولة

المسيرة بصورة مستقلة زيادة للموارد على النفقات على التوالي ب 13,03 مليار درهم و 4,10 مليار درهم.

هذا، وأبرز السيد الوزير أن التوقعات الخاصة بقانون المالية للسنة المالية 2013 قد تم تحقيقها بنسب إجمالية حددت في 80% بالنسبة للموارد و 74% بالنسبة للتكاليف. كما أن تنفيذ قانون-المالية لسنة 2013 نتج عنه تسجيل زيادة للنفقات على الموارد حددها مشروع قانون التصفية لسنة 2013 في 1,99 مليار درهم.

السيد الرئيس المحترم،

السيدات والسادة الوزراء المحترمون،

السيدات والسادة المستشارون المحترمون،

شكلت مناقشة هذا المشروع قانون فرصة اجمع خلالها السادة المستشارون على أهمية مشروع قانون التصفية لأن بواسطته يتم الوقوف أساسا على صدقية النفقات والدور الذي تلعبه المحاكم المالية من خلال مساعدتها في دراسة قوانين المالية القادمة، وفي هذا السياق، طرح الإشكال الذي مازال يعرفه تاريخ إحالة هذه القوانين على المؤسسة البرلمانية.

وقد طرح أحد المتدخلين مدى مصداقية أرقام الميزانية، مستحضرا تصريحاً لوزير في الحكومة الحالية خلال جلسة للأسئلة الشفوية مفاده أن أرقام ميزانية الحكومات السابقة كانت تعطى مغلوبة مما يطرح إشكالية الثقة في هذه الأرقام، وبالتالي ضرورة توضيح هذا الأمر بشأن شفافية ومصداقية الأرقام الرسمية المصريح بها.

كما تم التأكيد على أهمية دراسة مشروع قانون التصفية التي تدخل في إطار العمل الرقابي للبرلمان على الحكومة باعتباره المؤسسة التي تمنح الترخيص للحكومة في تنفيذ قانون المالية وبالتالي ضرورة مراقبة حسن تنفيذ ما تمت برمجته في السابق، وفي هذا الإطار، اقترح ضرورة عقد لقاءات واجتماعات مع مختلف المدراء والأطر التابعة لوزارة الاقتصاد والمالية بشأن مواضيع تهم المالية العمومية لتسهيل فهم المقترحات التي جاءت بها مشروع قانون المالية قبل الشروع في المناقشة.

وتمت الإشارة إلى أن الغرض من دراسة قانون التصفية هو الوقوف على تنفيذ قانون المالية وإعطاء نوع من الشفافية في العلاقة مابين الحكومة والبرلمان. وأن الارتفاع الحاصل في نفقات الموظفين في الميزانية العامة للدولة لا ينعكس بالضرورة على الفئات الضعيفة منهم.

وفي علاقة بالنقاش بشأن صدقية الأرقام، ذكر أحد السادة المستشارين أن المغرب عاش محطة واحدة بخصوص هذا الأمر حيث راقب فيها المجلس الدستوري قانون المالية وأثار موضوع الجدية، إذ عرف ذلك القانون المالي إخفاء لبعض الموارد كانت مرتبطة ببعض عمليات التفويت وبالتالي خروج المجلس الدستوري بقرار مفاده عدم جدية القانون المالي.

هذا، وأفاد أن نفقات الاستثمار المتعلمة بالقطاعات الوزارية في المشروع قانون قيد الدرس وصلت إلى 87% معتبرا هذا الأمر إيجابيا ولو أن الانتظارات كانت تفوق هذه النتائج، كما أشار إلى وجود تفاوتات على مستوى التوزيع الجهوي لهذا الاستثمار إضافة إلى التأخر الذي يعرفه صرف مستحقات المقاولات المنجزة لمشاريع الدولة بغض النظر عن نسب التنفيذ المتقدم لهذا المؤشر مما ينعكس سلبا على المقاوله وتناقسيتهما.

أما بخصوص نفقات التسيير، فقد تمت الإشارة إلى أن نفقات الموظفين عرفت ارتفاعا مقارنة مع تقديرات مشروع قانون المالية مما يطرح ضرورة إعادة النظر في منظومة الأجور والوقوف على إختلالاتها نظرا لما تشكله هذه النفقات من عبئ على ميزانية الدولة المغربية.

أحد المتدخلين عبر عن استغرابه في عدم إعطاء نفس الأهمية لمناقشة مشروع قانون التصفية مقارنة مع ما تعرفه مناقشة مشروع قانون المالية، واعتبر أنه رغم التطور الذي عرفه إحترام أجل دراسة مشروع قانون التصفية مقارنة مع ما كان يعمل به في السنوات السابقة إلا أنه من الصعب على المستشار البرلماني مناقشة ميزانية سنة 2013 في هذا الوقت نظرا لإختلاف الظروف الاقتصادية والمؤشرات إضافة إلى صعوبة قراءة وفهم الأرقام المعروضة نظرا لتقنيهما، متسائلا عن نتائج

الإجراءات والمجهودات المتخذة آنذاك للبحث عن سبل كفيلة بتقليل العجز في الميزانية، ومصير مكتسبات المواطنين المغاربة بالموازاة مع الإجراءات المتخذة الرامية إلى وقف الدعم عن بعض المواد إضافية إلى وقف الزيادات في الأجور، معتبرا أن الاقتصاد الوطني مازال رهينا بالتساقطات المطرية والعوامل المناخية.

كما لوحظ أن بعض الجمعيات وخصوصا المرتبطة بالأعمال الاجتماعية للموظفين تعرف تلاعبات وإختلاسات كبيرة في الدعم المالي المقدم لها من طرف الدولة والمؤسسات العمومية، وفي هذا السياق تمت مطالبة الحكومة بتفعيل كل الآليات التي يخولها القانون وطلب مساعدة المجلس الأعلى للحسابات في إفتحاص صدقية وصحة الخدمات المنجزة من طرف هذه الجمعيات وإطلاع المؤسسة التشريعية على هذه التقارير.

وعلاوة على ذلك، تم الاستفسار عن النتائج المحققة بعد إلغاء 15 مليار درهم من ميزانية الاستثمار في تخفيض نسبة عجز الميزانية، وعن التناقض الحاصل ما بين الأرقام المتعلقة بنسب الإصدار التي يقدمها قانون التصفية والواقع الذي تعيشه المقاولات التي تتعامل مع الدولة في إستخلاص مستحقاتها.

كما تم التساؤل عن أسباب التباين في نسب التوقعات وما تم إنجازه بخصوص الموارد خلال سنة 2013، اعتبر أحد المتدخلين أن الحكومة لم تف بوعدها خلال التصريح الحكومي بشأن الرفع من الحد الأدنى للأجور إلى 3000 درهم قبل نهاية الولاية الحكومية.

هذا، وقد است حضر أحد السادة المستشارين النقاش الذي كان قائما خلال إعداد مشروع قانون المالية بخصوص تنمية موارد الميزانية وعلاقتها بالتحصيل الضريبي، متساءلا عن المجهودات التي بذلتها الحكومة في إطار توفير مناصب مالية جديدة لوزارة الاقتصاد والمالية تساهم في تحصيل المزيد من الموارد الضريبية.

السيد الرئيس المحترم،

السيدات والسادة الوزراء المحترمون،

السيدات والسادة المستشارون المحترمون،

في معرض جوابه على مداخلات السادة المستشارين، أفاد السيد الوزير أن المالية العمومية بالمغرب عرفت تطورا ملحوظا خلال السنوات الأخيرة وخاصة الوثائق المدلى بها، مشيرا إلى المسار الذي عرفه تقديم مشروع قانون التصفية في البرلمان حيث أصبح اليوم مرفوقا بتقرير مفصل حول تنفيذ الميزانية، وجداول إحصائية، منوها بعمل مديرية الميزانية التابعة لوزارة الاقتصاد والمالية لما تقدمه من معطيات وإحصائيات وتقارير لتعزيز النقاش.

وأضاف السيد الوزير أنه لأول مرة أصبحت الحكومة تناقش قانونين للتصفية في نفس الولاية الحكومية وبالتالي فهي واعية بالظروف التي أعدته فيها القوانين المالية. أما بخصوص مصداقية الأرقام المصرح بها، أوضح السيد الوزير أن المجلس الأعلى للحسابات باعتباره مؤسسة دستورية مستقلة عن الحكومة يشهد بصحة الأرقام المدلى بها سنويا، حيث أنه لا يمكن مناقشة قانون التصفية داخل البرلمان في غياب تقرير هذه الهيئة الدستورية، مضيفا أن القانون التنظيمي لقانون المالية الجديد لم يعد يقتصر على التنصيص على المطابقة فقط وإنما ذهب إلى حد التنصيص على المصادقة على الحسابات في أفق 2020 في إطار تطبيق مقتضيات المادة 66 من هذا القانون.

هذا، وأفاد أن المملكة المغربية ملزمة بتقديم أرقام صادقة وشفافة في إطار علاقاتها مع الدول والمؤسسات المالية، كما أن النظام الإحصائي بالمغرب يشهد له الجميع بالمصداقية وبالتالي فهذه الأرقام لا يجب التشكيك فيها بشهادة المؤسسات الدستورية الوطنية وكذا الدولية.

ومن جهة أخرى، أكد السيد الوزير أن الإجراءات المتخذة سنة 2013 فيما يخص نفقات الدعم والاستثمار ساهمت في التحكم وضبط عجز الميزانية إلى نسبة 3,5% سنة 2016، مشيرا إلى أن الغلاف المالي لميزانية الاستثمار يعتبر الهامش الوحيد الذي

يسمح بتعديله عكس ميزانية التسيير التي تضم نفقات جامدة فيها إلتزامات مع الموظفين والدائنين.

كما أشار إلى عدم إمكانية الحصول على نسب إنجاز كلي للاستثمار عكس نفقات التسيير التي تكون سنوية، مؤكدا أن نسبة الإصدار تأخذ بعين الاعتبار مدة إنجاز المشروع التي غالبا ما تتراوح بين 2 و5 سنوات.

وعلاقة بالإشكال الذي يعرفه واقع الأداء، أوضح السيد الوزير أن هناك حالات يتم فيها إنجاز الأشغال ولا يتبعها الأداء مما يطرح إشكالية حقيقية في العلاقة بين القطاعات الوزارية والمؤسسات العمومية والجماعات الترابية مع المقاولات الخاصة، مشيرا إلى أن الحكومة قامت بإجراءات عملية مهمة خصوصا في قطاع الترابية الوطنية لمواجهة الإشكال الذي عرفه تنزيل البرنامج الاستعجالي الذي خصص له إتمادات مهمة، حيث أن البرمجة المالية لم تتبع الانجاز في الميدان، وبالتالي تم توفير إتمادات إضافية وصلت إلى 9 مليار درهم ما بين 2014 و2015.

كما أفاد أن نسب تنفيذ ميزانية الاستثمار خلال الأسدس الأول لسنة 2016 كبير مقارنة مع ما كانت عليه سنة 2015 نتيجة تحويل الغلاف المالي المخصص للأكاديميات في إطار الاستثمار دفعة واحدة حتى تقوم بمعالجة المتأخرات التي عليها. هذا، وأضاف أنه سيصبح على الدولة بمختلف مكوناتها وفي إطار علاقاتها مع القطاع الخاص ضرورة احترام الأجل القانونية للأداء وإلا ستفرض عليها جزاءات عند التأخر، مشيرا إلى أن هذا الإشكال كان متجملا في السابق في حدود معقولة إلا أنه وصل إلى مستويات كبيرة من الصعب على الاقتصاد الوطني تحملها لما لها من تأثير على المقاولات وفرص الشغل.


وفيما يتعلق بنسب النمو، أوضح السيد الوزير أن منطلق إحتساب هذه النسب خلال قوانين المالية يكون بناء على فرضيات تحكمها الظروف الدولية والوطنية، مشيرا إلى أن السياق الذي يعيشه العالم منذ سنة 2008 يغلب عليه الاضطراب الذي ما زال لم يستقر إلى اليوم، إضافة إلى الأزمة التي يعرفها الاقتصاد الأوروبي بالنظر

الإرتباط الوثيق للإقتصاد الوطني بأوروبا، مؤكداً أن اقتصاد المغرب لم يعد رهينا بالفلاحة كما كان عليه الأمر في السابق بحكم عدة إعتبارات. وفيما يتعلق بالرفع من الحد الأدنى للأجور، أوضح السيد الوزير أن هذا الأمر قد تم على مستوى قطاع الوظيفة العمومية وأنه وصل إلى 2740 درهم في القطاع الخاص.

وأشار إلى المجهودات الكبيرة المبذولة في إطار توفير مناصب مالية، معتبرا أن هذا الأمر تحكمه أولويات وإشكاليات عديدة، مستحضرا النقاش الذي تعرفه وزارة الاقتصاد والمالية مع مختلف القطاعات الوزارية نظرا لمحدودية الإمكانيات المتاحة وبالتالي فالتركيز يكون أساسا على قطاع الأمن والقطاعات الإجتماعية من تعليم وصحة.

أما بخصوص الموارد البشرية بوزارة الاقتصاد والمالية، أوضح السيد الوزير أنها استفادت من حوالي 900 منصب مالي خلال السنوات الأخيرة، بالإضافة إلى الإجراءات المتخذة من طرف الوزارة بخصوص ضبط الوعاء الضريبي والرفع من التحصيل والمراقبة.

مقرر اللجنة
عبد الصمد مريمي



مشروع القانون كما أُحيل
على اللجنة ووافقت عليه



المملكة المغربية
البرلمان
مجلس النواب

مشروع قانون رقم 100.15
يتعلق بتصفية ميزانية
السنة المالية 2013 .

(كما وافق عليه مجلس النواب في 31 ماي 2016)

نسخة مطابقة لأصل النص
كما وافق عليه مجلس النواب
في 31 ماي 2016
شفيق رشادي
رئيس مجلس النواب

المادة 8

تحدد النتائج النهائية لموارد مرافق الدولة المسيرة بصورة مستقلة برسم السنة المالية 2013 في الجدول التالي، وتوزع على هذه المرافق وفق البيانات الواردة في الجدولين "ح" و "د" الملحقين بهذا القانون.

بالرغم -

| بيانات الموارد | الموارد |
|--------------------|------------------|
| موارد الاستغلال | 4,320,593,874,21 |
| موارد الاستمطر | 2,318,660,258,89 |
| مجموع الموارد..... | 6,639,254,133,10 |

المادة 9

تحدد النتائج النهائية لتفقات مرافق الدولة المسيرة بصورة مستقلة برسم السنة المالية 2013 في الجدول التالية في الجدول التالي، وتبين الإحصائيات كما هو منصوص عليه في الجدول نفسه وتوزع على المرافق وفق البيانات الواردة في الجدولين "هـ" و "و" الملحقين بهذا القانون.

بالرغم -

| بيانات التفقات | التفقات | الإحصائيات غير المستقلة |
|-----------------|------------------|-------------------------|
| تفقات الاستغلال | 2,013,665,399,28 | 1,347,242,359,98 |
| تفقات الاستمطر | 527,242,557,29 | 1,730,490,685,02 |
| المجموع..... | 2,540,907,956,57 | 3,077,733,045,00 |

المادة 10

تحدد نتائج مرافق الدولة المسيرة بصورة مستقلة برسم السنة المالية 2013 كما هو مبين في الجدول التالي:

بالرغم -

| البيانات | الموارد | التفقات | زيادة الموارد على التفقات |
|--------------|------------------|------------------|---------------------------|
| الاستغلال | 4,320,593,874,21 | 2,013,665,399,28 | 2,306,928,474,93 |
| الاستمطر | 2,318,660,258,89 | 527,242,557,29 | 1,791,417,701,60 |
| المجموع..... | 6,639,254,133,10 | 2,540,907,956,57 | 4,098,346,176,53 |

المادة 6

تحدد نتائج الحسابات الخصوصية للخزينة برسم السنة المالية 2013 وفق البيانات الواردة في الجدول التالي، وتوزع على أصناف الحسابات وفق ما هو منصوص عليه في الجدولين "و" و "ز" الملحقين بهذا القانون:

بالرغم -

| بيانات أصناف الحسابات الخصوصية | الموارد | التفقات |
|----------------------------------|-------------------|-------------------|
| الحسابات المرصدة لأموال خصوصية | 54,940,454,103,59 | 42,587,222,529,94 |
| حسابات الأخرط في الهيئات الدولية | 31,004,39 | 195,092,033,03 |
| حسابات العمليات التقنية | 1,004,241,701,69 | 33,156,533,54 |
| حسابات الأرواح | 141,968,757,51 | 27,536,673,88 |
| حسابات التسيقات | 29,900,000,00 | 0,00 |
| حسابات التذاقات من الخصومات | 11,652,575,449,61 | 11,900,425,672,51 |
| المجموع العام | 67,769,171,016,79 | 54,743,433,442,90 |

المادة 7

تحدد مبالغ أرصدة الحسابات الخصوصية للخزينة بتاريخ 31 دجنبر 2013 وفق البيانات الواردة في الجدول التالي، وتوزع على أصناف الحسابات وفق البيانات الواردة في الجدول "ز" الملحق بهذا القانون.

بالرغم -

| بيانات أصناف الحسابات الخصوصية | الأرصدة بتاريخ 31 دجنبر 2013 | الأرصدة الدائرية | الأرصدة المدينة | الأرصدة الفائقة |
|----------------------------------|------------------------------|-------------------|-----------------|-------------------|
| الحسابات المرصدة لأموال خصوصية | 0,00 | 80,252,017,547,01 | 0,00 | 80,252,017,547,01 |
| حسابات الأخرط في الهيئات الدولية | 3,184,526,600,37 | 0,00 | 0,00 | 3,184,526,600,37 |
| حسابات العمليات التقنية | 1,089,609,061,44 | 0,00 | 0,00 | 1,089,609,061,44 |
| حسابات الأرواح | 689,802,959,16 | 212,849,303,79 | 0,00 | 899,651,257,95 |
| حسابات التسيقات | 0,00 | 170,000,22 | 0,00 | 170,000,22 |
| حسابات التذاقات من الخصومات | 0,00 | 8,916,684,463,98 | 0,00 | 8,916,684,463,98 |
| المجموع العام | 4,963,938,620,97 | 89,381,721,315,00 | 0,00 | 5,053,660,336,97 |

| الرقم | الوصف | الكمية | القيمة | الرقم | الوصف | الكمية | القيمة |
|-------------------|-------------------|-------------------|-------------------|-------|-------------------------------|--------|-----------------|
| 370,00 | 100 000,00 | 370,00 | 370,00 | 10 | الرقم | 10 | 11.0.0.0.13.000 |
| 89 820 92 | الرقم | 89 820 92 | 89 820 92 | 20 | مبلغ الميزانية العامة للوزارة | 20 | |
| 111 510 097 38 | 60 000 000,00 | 111 510 097 38 | 111 510 097 38 | 30 | مبلغ الميزانية العامة للوزارة | 30 | |
| 0,00 | الرقم | 0,00 | 0,00 | 40 | مبلغ الميزانية العامة للوزارة | 40 | |
| 215 483 513,29 | 720 000 000,00 | 215 483 513,29 | 215 483 513,29 | 60 | مبلغ الميزانية العامة للوزارة | 60 | |
| 327 133 724,19 | 780 100 000,00 | 327 133 724,19 | 327 133 724,19 | 70 | مبلغ الميزانية العامة للوزارة | 70 | |
| 330 476 59 | 700 000,00 | 330 476 59 | 330 476 59 | 10 | مبلغ الميزانية العامة للوزارة | 10 | 2000 |
| 330 476 59 | 700 000,00 | 330 476 59 | 330 476 59 | 10 | مبلغ الميزانية العامة للوزارة | 10 | 3000 |
| 1 659 630 471,00 | 9 076 000 000,00 | 1 659 630 471,00 | 1 659 630 471,00 | 10 | مبلغ الميزانية العامة للوزارة | 10 | |
| 951 444,00 | الرقم | 951 444,00 | 951 444,00 | 11 | مبلغ الميزانية العامة للوزارة | 11 | |
| 100 360,00 | الرقم | 100 360,00 | 100 360,00 | 12 | مبلغ الميزانية العامة للوزارة | 12 | |
| 5 123 261,00 | 14 000 000,00 | 5 123 261,00 | 5 123 261,00 | 13 | مبلغ الميزانية العامة للوزارة | 13 | |
| 11 068 772,00 | 3 000 000,00 | 11 068 772,00 | 11 068 772,00 | 14 | مبلغ الميزانية العامة للوزارة | 14 | |
| 3 207 400,00 | الرقم | 3 207 400,00 | 3 207 400,00 | 15 | مبلغ الميزانية العامة للوزارة | 15 | |
| 501 030 616,00 | 433 000 000,00 | 501 030 616,00 | 501 030 616,00 | 16 | مبلغ الميزانية العامة للوزارة | 16 | |
| 740 414 994,00 | 768 000 000,00 | 740 414 994,00 | 740 414 994,00 | 17 | مبلغ الميزانية العامة للوزارة | 17 | |
| 292 920 144,00 | 293 000 000,00 | 292 920 144,00 | 292 920 144,00 | 22 | مبلغ الميزانية العامة للوزارة | 22 | |
| 608 510,00 | الرقم | 608 510,00 | 608 510,00 | 23 | مبلغ الميزانية العامة للوزارة | 23 | |
| 9 134 324,00 | 9 000 000,00 | 9 134 324,00 | 9 134 324,00 | 24 | مبلغ الميزانية العامة للوزارة | 24 | |
| 13 323 287 497,00 | 13 200 000 000,00 | 13 323 287 497,00 | 13 323 287 497,00 | 25 | مبلغ الميزانية العامة للوزارة | 25 | |
| 8 007 223 476,00 | 7 631 000 000,00 | 8 007 223 476,00 | 8 007 223 476,00 | 26 | مبلغ الميزانية العامة للوزارة | 26 | |
| 32 436 651 892,40 | 33 250 000 000,00 | 32 436 651 892,40 | 32 436 651 892,40 | 27 | مبلغ الميزانية العامة للوزارة | 27 | |
| 0,00 | 681 000 000,00 | 0,00 | 681 000 000,00 | 28 | مبلغ الميزانية العامة للوزارة | 28 | |
| 0,00 | 26 000 000,00 | 0,00 | 26 000 000,00 | 29 | مبلغ الميزانية العامة للوزارة | 29 | |
| 11 854 584,00 | 14 000 000,00 | 11 854 584,00 | 11 854 584,00 | 30 | مبلغ الميزانية العامة للوزارة | 30 | |
| 2 113 278,00 | 2 000 000,00 | 2 113 278,00 | 2 113 278,00 | 51 | مبلغ الميزانية العامة للوزارة | 51 | |
| 61 382 388,44 | 80 000 000,00 | 61 382 388,44 | 61 382 388,44 | 52 | مبلغ الميزانية العامة للوزارة | 52 | |
| 93 457 128,00 | 86 000 000,00 | 93 457 128,00 | 93 457 128,00 | 60 | مبلغ الميزانية العامة للوزارة | 60 | |
| 2 332 481 659,24 | 2 427 000 000,00 | 2 332 481 659,24 | 2 332 481 659,24 | 70 | مبلغ الميزانية العامة للوزارة | 70 | |
| 65 628 123 84,59 | 7 000 000,00 | 65 628 123 84,59 | 65 628 123 84,59 | 80 | مبلغ الميزانية العامة للوزارة | 80 | |
| 68 478 000 000,00 | 68 478 000 000,00 | 68 478 000 000,00 | 68 478 000 000,00 | 90 | مبلغ الميزانية العامة للوزارة | 90 | |
| 40 417 211 004,27 | 42 538 000 000,00 | 40 417 211 004,27 | 40 417 211 004,27 | 10 | مبلغ الميزانية العامة للوزارة | 10 | 5000 |
| 34 033 953 413,04 | 32 947 000 000,00 | 34 033 953 413,04 | 34 033 953 413,04 | 11 | مبلغ الميزانية العامة للوزارة | 11 | |
| 433 807 186,17 | 500 000 000,00 | 433 807 186,17 | 433 807 186,17 | 12 | مبلغ الميزانية العامة للوزارة | 12 | |
| 46 467 928,84 | 60 000 000,00 | 46 467 928,84 | 46 467 928,84 | 20 | مبلغ الميزانية العامة للوزارة | 20 | |
| 291 761 640,50 | 279 000 000,00 | 291 761 640,50 | 291 761 640,50 | 21 | مبلغ الميزانية العامة للوزارة | 21 | |
| 51 931 118,55 | 44 000 000,00 | 51 931 118,55 | 51 931 118,55 | 22 | مبلغ الميزانية العامة للوزارة | 22 | |
| 0,00 | الرقم | 0,00 | 0,00 | 23 | مبلغ الميزانية العامة للوزارة | 23 | |
| 20 064 204 300,87 | 500 000 000,00 | 20 064 204 300,87 | 20 064 204 300,87 | 24 | مبلغ الميزانية العامة للوزارة | 24 | |
| 180 889 137,58 | 500 000 000,00 | 180 889 137,58 | 180 889 137,58 | 42 | مبلغ الميزانية العامة للوزارة | 42 | |
| 8 003 409 551,52 | 7 300 000 000,00 | 8 003 409 551,52 | 8 003 409 551,52 | 50 | مبلغ الميزانية العامة للوزارة | 50 | |
| 691 250 012,26 | 1 650 000 000,00 | 691 250 012,26 | 691 250 012,26 | 51 | مبلغ الميزانية العامة للوزارة | 51 | |
| 63 134,78 | الرقم | 63 134,78 | 63 134,78 | 52 | مبلغ الميزانية العامة للوزارة | 52 | |
| 628,30 | الرقم | 628,30 | 628,30 | 53 | مبلغ الميزانية العامة للوزارة | 53 | |
| 834 025 046,88 | 850 000 000,00 | 834 025 046,88 | 834 025 046,88 | 54 | مبلغ الميزانية العامة للوزارة | 54 | |
| 55 520 221,70 | الرقم | 55 520 221,70 | 55 520 221,70 | 55 | مبلغ الميزانية العامة للوزارة | 55 | |
| 4417 584 268,23 | 530 000 000,00 | 4417 584 268,23 | 4417 584 268,23 | 60 | مبلغ الميزانية العامة للوزارة | 60 | |
| | | | | 61 | مبلغ الميزانية العامة للوزارة | 61 | |

الميزانية العامة

القائمة المالية السنوية لسنة 2013
 رقم الميزانية العامة للوزارة لسنة 2013
 رقم الميزانية العامة للوزارة لسنة 2013
 رقم الميزانية العامة للوزارة لسنة 2013

| الرقم | الوصف | الكمية | القيمة | الرقم | الوصف | الكمية | القيمة |
|----------------|-------------------------------|----------------|-----------------|-------|-------------------------------|--------|-----------------|
| 3000 | مبلغ الميزانية العامة للوزارة | 3000 | 11.0.0.0.02.000 | 3009 | مبلغ الميزانية العامة للوزارة | 3009 | 11.0.0.0.06.000 |
| 0,00 | الرقم | 0,00 | 0,00 | 10 | مبلغ الميزانية العامة للوزارة | 10 | |
| 0,00 | الرقم | 0,00 | 0,00 | 20 | مبلغ الميزانية العامة للوزارة | 20 | |
| 0,00 | الرقم | 0,00 | 0,00 | 30 | مبلغ الميزانية العامة للوزارة | 30 | |
| 0,00 | الرقم | 0,00 | 0,00 | 40 | مبلغ الميزانية العامة للوزارة | 40 | |
| 46 217 073 21 | 30 000 000,00 | 46 217 073 21 | 46 217 073 21 | 10 | مبلغ الميزانية العامة للوزارة | 10 | |
| 484 501 214,00 | 200 000 000,00 | 484 501 214,00 | 484 501 214,00 | 20 | مبلغ الميزانية العامة للوزارة | 20 | |
| 1 092 409,05 | 3 000 000,00 | 1 092 409,05 | 1 092 409,05 | 30 | مبلغ الميزانية العامة للوزارة | 30 | |
| 632 410 659,87 | 231 000 000,00 | 632 410 659,87 | 632 410 659,87 | 40 | مبلغ الميزانية العامة للوزارة | 40 | |
| 532 410 659,87 | 231 000 000,00 | 532 410 659,87 | 532 410 659,87 | 50 | مبلغ الميزانية العامة للوزارة | 50 | |
| 250 660 185,65 | 310 000 000,00 | 250 660 185,65 | 250 660 185,65 | 10 | مبلغ الميزانية العامة للوزارة | 10 | |
| 27 344,27 | 200 000,00 | 27 344,27 | 27 344,27 | 20 | مبلغ الميزانية العامة للوزارة | 20 | |
| 5 329 131,36 | 2 500 000,00 | 5 329 131,36 | 5 329 131,36 | 30 | مبلغ الميزانية العامة للوزارة | 30 | |
| 235 416 651,50 | 312 700 000,00 | 235 416 651,50 | 235 416 651,50 | 40 | مبلغ الميزانية العامة للوزارة | 40 | |
| 255 416 651,50 | 312 700 000,00 | 255 416 651,50 | 255 416 651,50 | 50 | مبلغ الميزانية العامة للوزارة | 50 | |
| 666 181 14 | 700 000,00 | 666 181 14 | 666 181 14 | 10 | مبلغ الميزانية العامة للوزارة | 10 | |
| 27 626 934,25 | 6 200 000,00 | 27 626 934,25 | 27 626 934,25 | 20 | مبلغ الميزانية العامة للوزارة | 20 | |
| 237 432,00 | 300 000,00 | 237 432,00 | 237 432,00 | 30 | مبلغ الميزانية العامة للوزارة | 30 | |
| 0,00 | الرقم | 0,00 | 0,00 | 40 | مبلغ الميزانية العامة للوزارة | 40 | |
| 38 886,07 | الرقم | 38 886,07 | 38 886,07 | 50 | مبلغ الميزانية العامة للوزارة | 50 | |
| 38 886,07 | الرقم | 38 886,07 | 38 886,07 | 60 | مبلغ الميزانية العامة للوزارة | 60 | |
| 1 708 765,55 | 2 500 000,00 | 1 708 765,55 | 1 708 765,55 | 10 | مبلغ الميزانية العامة للوزارة | 10 | |
| 1 708 762,55 | 2 500 000,00 | 1 708 762,55 | 1 708 762,55 | 20 | مبلغ الميزانية العامة للوزارة | 20 | |
| 1 708 762,55 | 2 500 000,00 | 1 708 762,55 | 1 708 762,55 | 30 | مبلغ الميزانية العامة للوزارة | 30 | |
| 14 481,50 | الرقم | 14 481,50 | 14 481,50 | 40 | مبلغ الميزانية العامة للوزارة | 40 | |
| 50 172,00 | 100 000,00 | 50 172,00 | 50 172,00 | 50 | مبلغ الميزانية العامة للوزارة | 50 | |
| 1 322 356,35 | 1 100 000,00 | 1 322 356,35 | 1 322 356,35 | 60 | مبلغ الميزانية العامة للوزارة | 60 | |
| 1 288 739,35 | 1 200 000,00 | 1 288 739,35 | 1 288 739,35 | 70 | مبلغ الميزانية العامة للوزارة | 70 | |
| 1 288 739,35 | 1 200 000,00 | 1 288 739,35 | 1 288 739,35 | 80 | مبلغ الميزانية العامة للوزارة | 80 | |
| | | | | 90 | مبلغ الميزانية العامة للوزارة | 90 | |
| | | | | 0000 | مبلغ الميزانية العامة للوزارة | 0000 | 11.0.0.0.12.000 |
| | | | | 0000 | مبلغ الميزانية العامة للوزارة | 0000 | 11.0.0.0.11.000 |

| المصدر | تغييرات المداخيل | من المداخيل | نقطة | العملة | المبلغ |
|--------------------|--------------------|---|------|--------|------------------|
| 111 801,43 | للتكررة | مجموع موارد مديرية الشباب والطفولة والشؤون النسوية... | 20 | | 1.1.0.0.0.26.000 |
| 111 801,43 | للتكررة | مجموع موارد وزارة الشباب والرياضة... | | | |
| 111 801,43 | للتكررة | وزارة الصناعة التقليدية | | | |
| | | الإدارة العامة | | 0000 | 1.1.0.0.0.27.000 |
| 116 566,50 | 150 000,00 | رسم وضع قطع | 10 | | |
| 11 108,33 | للتكررة | رسم تفتيش | 20 | | |
| 0,00 | للتكررة | مجموع موارد الإدارة العامة... | 30 | | |
| 127 674,83 | 150 000,00 | مجموع موارد وزارة الصناعة التقليدية... | | | |
| 127 674,83 | 150 000,00 | وزارة قطعة وصنعين و صماء و هيبة | | | |
| | | الإدارة العامة | | 0000 | 1.1.0.0.0.28.000 |
| 5 846 554,00 | 7 500 000,00 | فرس مفروض على رخص تفتيش عن المنتج ورخص الاستغلال ورسم نقل ملكية الرخص | 10 | | |
| 1 174 290,00 | 1 000 000,00 | رسوم المستوفاة عن تفتيش بالمختبرات | 20 | | |
| 93 546 048,30 | 150 000,00 | مجموع موارد الإدارة العامة... | 30 | | |
| 100 566 892,30 | 8 650 000,00 | مجموع موارد وزارة قطعة وصنعين و صماء و هيبة... | | | |
| 100 566 892,30 | 8 650 000,00 | وزارة صناعة والتجارة و تكنولوجيا الجديدة | | | |
| | | الإدارة العامة | | 0000 | 1.1.0.0.0.34.000 |
| 8 567 067,00 | 8 000 000,00 | رسم مغبرة ديوترين و قمايس | 10 | | |
| 0,00 | للتكررة | موارد المتعلقة ببراءات الاختراع وإيداع الرسوم و عائدات تصنيع وغيرها | 20 | | |
| 0,00 | للتكررة | موارد المتعلقة بالخدمات المقدمة من طرف مصلحة تسجيل تجاري مركزي | 30 | | |
| 780,00 | للتكررة | مجموع موارد الإدارة العامة... | 40 | | |
| 8 567 847,00 | 8 000 000,00 | مجموع موارد وزارة الصناعة والتجارة و تكنولوجيا الجديدة... | | | |
| | | الإدارة العامة | | 0000 | 1.1.0.0.0.45.000 |
| 4 736 672,43 | 4 000 000,00 | مجموع موارد الإدارة العامة... | 10 | | |
| 4 736 672,43 | 4 000 000,00 | مجموع موارد إدارة الدفاع الوطني | | | |
| | | الإدارة العامة | | 0000 | 1.1.0.0.0.51.000 |
| 74 130,50 | 3 000 000,00 | منتجات الألبان الخفيفة | 10 | | |
| 14 879 296,16 | 24 000 000,00 | مجموع موارد الإدارة العامة... | 20 | | |
| 14 953 426,66 | 27 000 000,00 | مجموع موارد مديرية للمياه والتفتيش و محاربة التلوث... | | | |
| 14 953 426,66 | 27 000 000,00 | مديرية قطاع المياه و إمداد الإجماع | | | |
| | | الإدارة العامة | | 0000 | 1.1.0.0.0.00.000 |
| 0,00 | 150 000,00 | موارد متنوعة من مصلحة المسجون | 10 | | |
| 2 678 736,20 | 1 500 000,00 | مجموع موارد الإدارة العامة... | 20 | | |
| 2 678 736,20 | 1 650 000,00 | مجموع موارد المديرية العامة للإدارة المسجون و إمداد الإجماع | | | |
| | | الإدارة العامة | | 0000 | 1.1.0.0.0.00.000 |
| 552 762,63 | 600 000,00 | تخزين و التوزيع المختلفة التي تشرها قوروات | 10 | | |
| 96 156 069,92 | 100 000 000,00 | مستجبات من الأجور و صرايات | 20 | | |
| 210 145 108,02 | 65 000 000,00 | مبلغ المراجعة من نفقات مسجونة | 30 | | |
| | | مبلغ المساعدة | 40 | | |
| 0,00 | للتكررة | مبلغ المساعدة (تعاون دولي) | 41 | | |
| 3 316 093 252,99 | للتكررة | مبلغ المساعدة المرتبطة بمختلف المصلح | 42 | | |
| 1 725 348 953,45 | للتكررة | مضيفة قريصيا و لهيات المسجونة للدولة و مختلف الإدارات العمومية | 50 | | |
| 0,00 | للتكررة | موارد الاستشفية الصحية | 60 | | |
| 0,00 | للتكررة | تحويل الإعتمادات المرفقة في ميزانية سنة السابقة | 70 | | |
| 5 006 342,19 | 1 400 000,00 | موارد متنوعة ناتجة عن تخفيض النفقات | 80 | | |
| 118 447 648,64 | 80 000 000,00 | مجموع موارد الإدارة العامة... | 90 | | |
| 4 871 750 137,84 | 247 000 000,00 | مجموع موارد إدارة عامة | | | |
| 4 871 750 137,84 | 247 000 000,00 | مجموع موارد إدارة عامة | | | |
| 259 774 008 409,55 | 283 504 720 000,00 | مجموع موارد الميزانية العامة | | | |

التصفية الذاتية للبرقية العامة لسنة 2013
 الجداول رقم 3
 التوزيع على الفصول العامة لسنة 2013

| المحور الرئيسي | المحور الفرعي | مبلغ | مبلغ | مبلغ | مبلغ | مبلغ | مبلغ | مبلغ | مبلغ | مبلغ | مبلغ |
|------------------|----------------|-------------------|-------------------|----------------|-------------------|-------------------|-------------------|------|-------------------|------|-------------------|
| المحور الرئيسي | المحور الفرعي | مبلغ | مبلغ | مبلغ | مبلغ | مبلغ | مبلغ | مبلغ | مبلغ | مبلغ | مبلغ |
| 0,00 | 0,00 | 26 202 000,00 | 26 202 000,00 | 0,00 | 26 202 000,00 | 0,00 | 26 202 000,00 | 0,00 | 26 202 000,00 | 0,00 | 1.2.1.1.0.0.000 |
| 0,00 | 0,00 | 517 164 000,00 | 517 164 000,00 | 0,00 | 517 164 000,00 | 0,00 | 517 164 000,00 | 0,00 | 517 164 000,00 | 0,00 | 1.2.1.2.0.0.000 |
| 16 424 048,43 | 6 941 215,35 | 390 939 166,93 | 401 522 000,00 | 0,00 | 401 522 000,00 | 0,00 | 401 522 000,00 | 0,00 | 401 522 000,00 | 0,00 | 1.2.1.1.0.0.2.000 |
| 347 590,00 | 0,00 | 1 499 835 410,00 | 1 500 183 000,00 | 0,00 | 1 500 183 000,00 | 0,00 | 1 500 183 000,00 | 0,00 | 1 500 183 000,00 | 0,00 | 1.2.1.2.0.0.2.000 |
| 23 132 378,03 | 0,00 | 294 286 621,97 | 321 421 000,00 | 23 000 000,00 | 298 421 000,00 | 238 421 000,00 | 298 421 000,00 | 0,00 | 298 421 000,00 | 0,00 | 1.2.1.1.0.0.3.000 |
| 67 139 789,71 | 0,00 | 68 370 210,20 | 135 500 000,00 | 66 100 000,00 | 69 400 000,00 | 69 400 000,00 | 69 400 000,00 | 0,00 | 69 400 000,00 | 0,00 | 1.2.1.2.0.0.3.000 |
| 8 439 393,32 | 0,00 | 240 692 616,68 | 249 132 000,00 | 26 703 000,00 | 222 429 000,00 | 222 429 000,00 | 222 429 000,00 | 0,00 | 222 429 000,00 | 0,00 | 1.2.1.1.0.0.4.000 |
| 1 206 784,35 | 0,00 | 46 583 215,65 | 47 050 000,00 | 10 210 000,00 | 37 840 000,00 | 37 840 000,00 | 37 840 000,00 | 0,00 | 37 840 000,00 | 0,00 | 1.2.1.2.0.0.4.000 |
| 3 758 025,32 | 0,00 | 619 850 007,68 | 657 708 033,00 | 185 941 033,00 | 471 767 000,00 | 471 767 000,00 | 471 767 000,00 | 0,00 | 471 767 000,00 | 0,00 | 1.2.1.1.0.0.5.000 |
| 388 928,60 | 24 794 173,26 | 80 479 244,46 | 36 074 000,00 | 56 074 000,00 | 135 600 000,00 | 135 600 000,00 | 135 600 000,00 | 0,00 | 135 600 000,00 | 0,00 | 1.2.1.1.0.0.6.000 |
| 80 343,00 | 6 017 875,30 | 141 531 532,30 | 135 600 000,00 | 0,00 | 30 274 000,00 | 30 274 000,00 | 30 274 000,00 | 0,00 | 30 274 000,00 | 0,00 | 1.2.1.2.0.0.6.000 |
| 8 109 952,22 | 0,00 | 30 184 047,78 | 38 274 000,00 | 0,00 | 0,00 | 0,00 | 0,00 | 0,00 | 0,00 | 0,00 | 1.2.1.1.0.0.7.000 |
| 58 608 341,01 | 0,00 | 3 061 851 958,99 | 3 120 280 000,00 | 0,00 | 3 120 280 000,00 | 3 120 280 000,00 | 3 120 280 000,00 | 0,00 | 3 120 280 000,00 | 0,00 | 1.2.1.1.0.0.8.000 |
| 101 513 097,29 | 0,00 | 220 289 902,71 | 321 783 000,00 | 0,00 | 321 783 000,00 | 321 783 000,00 | 321 783 000,00 | 0,00 | 321 783 000,00 | 0,00 | 1.2.1.2.0.0.8.000 |
| 34 390 548,24 | 207 244 129,60 | 1 708 624 580,56 | 1 443 771 000,00 | 0,00 | 1 443 771 000,00 | 1 443 771 000,00 | 1 443 771 000,00 | 0,00 | 1 443 771 000,00 | 0,00 | 1.2.1.1.0.0.9.000 |
| 30 141 833,92 | 0,00 | 531 247 000,01 | 561 388 833,93 | 11 514 833,93 | 549 874 000,00 | 549 874 000,00 | 549 874 000,00 | 0,00 | 549 874 000,00 | 0,00 | 1.2.1.2.0.0.9.000 |
| 1 848 804 204,31 | 263 959 693,92 | 13 481 807 489,51 | 15 088 838 000,00 | 0,00 | 15 088 838 000,00 | 15 088 838 000,00 | 15 088 838 000,00 | 0,00 | 15 088 838 000,00 | 0,00 | 1.2.1.1.0.0.0.000 |
| 101 450 843,31 | 0,00 | 3 872 536 380,48 | 3 873 987 223,79 | 671 087 223,79 | 3 302 800 000,00 | 3 302 800 000,00 | 3 302 800 000,00 | 0,00 | 3 302 800 000,00 | 0,00 | 1.2.1.2.0.0.0.000 |
| 2 072 286,82 | 0,00 | 66 747 713,18 | 88 820 000,00 | 0,00 | 88 820 000,00 | 88 820 000,00 | 88 820 000,00 | 0,00 | 88 820 000,00 | 0,00 | 1.2.1.1.0.0.0.000 |
| 12 031 057,22 | 0,00 | 378 836 712,38 | 380 667 769,60 | 44 942 789,60 | 345 825 000,00 | 345 825 000,00 | 345 825 000,00 | 0,00 | 345 825 000,00 | 0,00 | 1.2.1.2.0.0.0.000 |

| الصفحة | الإجمالي | الإجمالي 2013 | الخصم | المجموع | توزيع | | الإجمالي | الإجمالي | الصفحة |
|--|------------------|-------------------|-------------------|------------------|-------------------|--------------|------------------|------------------|--------|
| | | | | | الإجمالي | الخصم | | | |
| وزارة التعليم العالي والبحث العلمي والعلوم | | | | | | | | | |
| 453 548 734,03 | 0,00 | 5 405 719 205,97 | 5 890 268 000,00 | 0,00 | 5 890 268 000,00 | 0,00 | 5 890 268 000,00 | 1.2.1.1.0.10.000 | 0,00 |
| 718 281 493,06 | 0,00 | 2 081 738 505,94 | 2 950 000 000,00 | 0,00 | 2 950 000 000,00 | 0,00 | 2 950 000 000,00 | 1.2.1.2.0.10.000 | 0,00 |
| وزارة التربية الوطنية | | | | | | | | | |
| 258 219 743,89 | 1 983 282 730,06 | 37 485 376 985,17 | 35 780 334 000,00 | 0,00 | 35 780 334 000,00 | 0,00 | 3 828 369 000,00 | 1.2.1.1.0.11.000 | 0,00 |
| 1 001 512 323,27 | 0,00 | 2 827 856 676,73 | 3 828 369 000,00 | 0,00 | 3 828 369 000,00 | 0,00 | 0,00 | 1.2.1.2.0.11.000 | 0,00 |
| وزارة الصحة | | | | | | | | | |
| 37 738 897,73 | 350 171 591,82 | 6 734 579 894,19 | 6 422 147 000,00 | 0,00 | 6 422 147 000,00 | 0,00 | 0,00 | 1.2.1.1.0.12.000 | 0,00 |
| 18 753 287,95 | 0,00 | 3 830 246 712,05 | 3 950 000 000,00 | 0,00 | 3 950 000 000,00 | 0,00 | 0,00 | 1.2.1.2.0.12.000 | 0,00 |
| وزارة الفسح والصيد البحري | | | | | | | | | |
| 45 538 154,84 | 0,00 | 2 041 163 815,16 | 2 086 702 000,00 | 0,00 | 2 086 702 000,00 | 0,00 | 0,00 | 1.2.1.1.0.13.000 | 0,00 |
| 23 936 404,77 | 0,00 | 229 683 595,23 | 253 600 000,00 | 0,00 | 253 600 000,00 | 8 900 000,00 | 244 800 000,00 | 1.2.1.2.0.13.000 | 0,00 |
| 953 633 998,09 | 0,00 | 68 047 180 796,91 | 69 800 794 795,00 | 1 390 720 795,00 | 68 410 074 000,00 | 0,00 | 0,00 | 1.2.1.3.0.13.000 | 0,00 |
| وزارة المالية | | | | | | | | | |
| 188 000,00 | 9 081 432,98 | 188 351 432,98 | 188 608 000,00 | 0,00 | 188 608 000,00 | 0,00 | 69 620 000,00 | 1.2.1.1.0.14.000 | 0,00 |
| 1 080 739,52 | 0,00 | 65 559 280,48 | 66 620 000,00 | 0,00 | 66 620 000,00 | 0,00 | 0,00 | 1.2.1.2.0.14.000 | 0,00 |
| البنك المركزي المغربي | | | | | | | | | |
| 7 719 445,97 | 4 428 865,45 | 44 351 539,48 | 47 644 000,00 | 0,00 | 47 644 000,00 | 0,00 | 0,00 | 1.2.1.1.0.15.000 | 0,00 |
| 404 352,78 | 0,00 | 13 985 847,22 | 14 370 000,00 | 0,00 | 14 370 000,00 | 0,00 | 0,00 | 1.2.1.2.0.15.000 | 0,00 |
| وزارة التعليم العالي والبحث العلمي والعلوم | | | | | | | | | |
| 1 400 291,27 | 61 840 741,93 | 768 687 350,86 | 708 247 000,00 | 0,00 | 708 247 000,00 | 0,00 | 0,00 | 1.2.1.1.0.17.000 | 0,00 |
| 12 962 697,04 | 0,00 | 84 172 302,96 | 107 125 000,00 | 0,00 | 107 125 000,00 | 0,00 | 0,00 | 1.2.1.2.0.17.000 | 0,00 |
| وزارة الفسح والصيد البحري | | | | | | | | | |
| 1 179 735,07 | 44 453 701,35 | 775 431 965,68 | 732 158 000,00 | 0,00 | 732 158 000,00 | 0,00 | 0,00 | 1.2.1.1.0.20.000 | 0,00 |
| 45 871 736,82 | 0,00 | 1 506 128 283,18 | 1 552 000 000,00 | 0,00 | 1 552 000 000,00 | 0,00 | 0,00 | 1.2.1.2.0.20.000 | 0,00 |
| وزارة التعليم العالي والبحث العلمي والعلوم | | | | | | | | | |
| 162 552,82 | 23 231 066,55 | 458 299 313,73 | 435 230 000,00 | 0,00 | 435 230 000,00 | 0,00 | 0,00 | 1.2.1.1.0.21.000 | 0,00 |
| 5 914 191,89 | 0,00 | 164 085 008,11 | 170 000 000,00 | 0,00 | 170 000 000,00 | 0,00 | 0,00 | 1.2.1.2.0.21.000 | 0,00 |
| وزارة الأوقاف والشؤون الإسلامية | | | | | | | | | |
| 108 207,67 | 55 322 044,70 | 377 094 837,03 | 321 881 000,00 | 0,00 | 321 881 000,00 | 0,00 | 0,00 | 1.2.1.1.0.22.000 | 0,00 |
| 23 697 924,02 | 0,00 | 1 934 258 075,97 | 1 957 856 000,00 | 73 956 000,00 | 1 984 000 000,00 | 0,00 | 0,00 | 1.2.1.2.0.22.000 | 0,00 |
| وزارة الفسح والصيد البحري | | | | | | | | | |
| 216 264,26 | 1 623 179,53 | 30 126 915,33 | 28 782 000,00 | 0,00 | 28 782 000,00 | 0,00 | 0,00 | 1.2.1.1.0.24.000 | 0,00 |
| 39 128 313,63 | 0,00 | 23 063 686,37 | 62 192 000,00 | 0,00 | 62 192 000,00 | 0,00 | 0,00 | 1.2.1.2.0.24.000 | 0,00 |

| الصفحة | الإجمالي | الإجمالي 2013 | الخصم | المجموع | توزيع | | الإجمالي | الإجمالي | الصفحة |
|--|----------------|-------------------|-------------------|-------------------|-------------------|-------|----------|------------------|--------|
| | | | | | الإجمالي | الخصم | | | |
| وزارة الفسح والصيد البحري | | | | | | | | | |
| 632 600,00 | 2 233 856,52 | 123 143 988,52 | 121 542 000,00 | 0,00 | 121 542 000,00 | 0,00 | 0,00 | 1.2.1.1.0.25.000 | 0,00 |
| 3 070 118,41 | 0,00 | 51 923 991,59 | 55 000 000,00 | 0,00 | 55 000 000,00 | 0,00 | 0,00 | 1.2.1.2.0.25.000 | 0,00 |
| وزارة الفسح والصيد البحري | | | | | | | | | |
| 5 543 151,35 | 26 546 004,89 | 488 380 853,54 | 487 358 000,00 | 0,00 | 487 358 000,00 | 0,00 | 0,00 | 1.2.1.1.0.27.000 | 0,00 |
| 90 252 242,96 | 0,00 | 251 055 757,04 | 341 398 000,00 | 0,00 | 341 398 000,00 | 0,00 | 0,00 | 1.2.1.2.0.27.000 | 0,00 |
| وزارة الفسح والصيد البحري | | | | | | | | | |
| 4 824 842,41 | 0,00 | 179 838 057,59 | 184 751 000,00 | 0,00 | 184 751 000,00 | 0,00 | 0,00 | 1.2.1.1.0.28.000 | 0,00 |
| 17 293 027,70 | 0,00 | 155 154 702,82 | 172 447 730,52 | 844 730,52 | 171 603 000,00 | 0,00 | 0,00 | 1.2.1.2.0.28.000 | 0,00 |
| وزارة الفسح والصيد البحري | | | | | | | | | |
| 5 130 258,51 | 0,00 | 197 282 741,49 | 202 393 000,00 | 0,00 | 202 393 000,00 | 0,00 | 0,00 | 1.2.1.1.0.29.000 | 0,00 |
| 2 279 499,17 | 0,00 | 149 640 500,83 | 151 920 000,00 | 0,00 | 151 920 000,00 | 0,00 | 0,00 | 1.2.1.2.0.29.000 | 0,00 |
| وزارة الفسح والصيد البحري | | | | | | | | | |
| 40 798 141,38 | 49 256 388,84 | 283 815 227,48 | 255 357 000,00 | 0,00 | 255 357 000,00 | 0,00 | 0,00 | 1.2.1.1.0.30.000 | 0,00 |
| 207 398 809,21 | 0,00 | 284 451 190,79 | 492 350 000,00 | 0,00 | 492 350 000,00 | 0,00 | 0,00 | 1.2.1.2.0.30.000 | 0,00 |
| وزارة التعليم العالي والبحث العلمي والعلوم | | | | | | | | | |
| 19 582,00 | 10 909 327,41 | 231 711 685,41 | 220 922 000,00 | 0,00 | 220 922 000,00 | 0,00 | 0,00 | 1.2.1.1.0.31.000 | 0,00 |
| 135 061 406,36 | 0,00 | 123 593 835,98 | 258 655 441,42 | 105 441,42 | 258 550 000,00 | 0,00 | 0,00 | 1.2.1.2.0.31.000 | 0,00 |
| وزارة الفسح والصيد البحري | | | | | | | | | |
| 58 000,00 | 748 819,82 | 20 742 619,82 | 20 055 000,00 | 0,00 | 20 055 000,00 | 0,00 | 0,00 | 1.2.1.1.0.32.000 | 0,00 |
| 8 894 004,94 | 0,00 | 6 074 915,06 | 14 969 000,00 | 8 501 000,00 | 6 493 000,00 | 0,00 | 0,00 | 1.2.1.2.0.32.000 | 0,00 |
| وزارة الفسح والصيد البحري | | | | | | | | | |
| 192 000,00 | 2 544 780,89 | 56 392 780,89 | 54 030 000,00 | 0,00 | 54 030 000,00 | 0,00 | 0,00 | 1.2.1.1.0.33.000 | 0,00 |
| 18 500,65 | 0,00 | 17 423 499,35 | 17 442 000,00 | 0,00 | 17 442 000,00 | 0,00 | 0,00 | 1.2.1.2.0.33.000 | 0,00 |
| وزارة الفسح والصيد البحري | | | | | | | | | |
| 26 517 531,21 | 728 788 117,88 | 22 048 388 586,67 | 21 349 118 000,00 | 0,00 | 21 349 118 000,00 | 0,00 | 0,00 | 1.2.1.1.0.34.000 | 0,00 |
| 21 218 382,10 | 0,00 | 5 329 781 617,90 | 5 351 000 000,00 | 1 000 000,00 | 5 350 000 000,00 | 0,00 | 0,00 | 1.2.1.2.0.34.000 | 0,00 |
| البنك المركزي المغربي | | | | | | | | | |
| 3 532 503,99 | 0,00 | 49 202 466,01 | 52 735 000,00 | 0,00 | 52 735 000,00 | 0,00 | 0,00 | 1.2.1.1.0.35.000 | 0,00 |
| 88 711,67 | 0,00 | 88 380 289,33 | 88 449 000,00 | 0,00 | 88 449 000,00 | 0,00 | 0,00 | 1.2.1.2.0.35.000 | 0,00 |
| البنك المركزي المغربي | | | | | | | | | |
| 30 538 511,09 | 0,00 | 0,00 | 30 538 511,09 | -2 835 481 488,91 | 2 668 000 000,00 | 0,00 | 0,00 | 1.2.1.4.0.36.000 | 0,00 |

| المسؤول | القاعات الحكومية أو المؤسسات | الاصحاف لسنة 2013 | تغيرت الاصحاف | مجموع الاصحاف | تقانات | حكومة البحرين (بملايين) | |
|------------------|--|--------------------|----------------|--------------------|--------|-------------------------|------------------|
| | | | | | | الاصحاف غير مستقلة | الاصحاف الحكومية |
| | مكتبة وزارة مملكة البحرين | 6 139 000,00 | 0,00 | 6 139 000,00 | | 3 191 702,31 | 0,00 |
| 1.2.1.1.0.40.000 | الموظفين والآخرين | 11*300 000,00 | 0,00 | 11 300 000,00 | | 3 591 940,70 | 0,00 |
| | مجموع | | | | | | |
| | مكتبة جمعية كوكب | 259 791 000,00 | 0,00 | 259 791 000,00 | | 3 887 475,98 | 0,00 |
| 1.2.1.1.0.42.000 | الموظفين والآخرين | 85 145 000,00 | 0,00 | 85 145 000,00 | | 2 175 837,27 | 0,00 |
| 1.2.1.2.0.42.000 | معدات وتقانات مستقلة | | | | | | |
| | مكتبة جمعية كوكب | 425 039 000,00 | 0,00 | 425 039 000,00 | | 1 444 337,86 | 22 056 703,49 |
| 1.2.1.1.0.45.000 | الموظفين والآخرين | 45 000 000,00 | 0,00 | 45 000 000,00 | | 4 077 280,77 | 0,00 |
| 1.2.1.2.0.45.000 | معدات وتقانات مستقلة | | | | | | |
| | وزارة الشؤون وجرارة والاسرة وخدمة الاشخاص | 41 792 000,00 | 0,00 | 41 792 000,00 | | 162 400,00 | 173 070,53 |
| 1.2.1.1.0.46.000 | الموظفين والآخرين | 475 133 000,00 | 0,00 | 475 133 000,00 | | 1 847 839,96 | 0,00 |
| 1.2.1.2.0.46.000 | معدات وتقانات مستقلة | | | | | | |
| | وزارة تنمية دور راسي حكومة مملكة البحرين وشؤون في الخارج | 19 838 000,00 | 0,00 | 19 838 000,00 | | 7 849 503,76 | 3 541 817,00 |
| 1.2.1.1.0.50.000 | الموظفين والآخرين | 227 485 000,00 | 180 280 000,00 | 407 765 000,00 | | 102 720 362,05 | 0,00 |
| 1.2.1.2.0.50.000 | معدات وتقانات مستقلة | | | | | | |
| | مكتبة هيئة وزارة شؤون رعاة الاسماك | 824 577 000,00 | 0,00 | 824 577 000,00 | | 20 486 459,33 | 0,00 |
| 1.2.1.1.0.51.000 | الموظفين والآخرين | 559 490 000,00 | 0,00 | 559 490 000,00 | | 24 954 412,28 | 0,00 |
| 1.2.1.2.0.51.000 | معدات وتقانات مستقلة | | | | | | |
| | مجلس الاعمال و الاشخاص | 71 417 000,00 | 0,00 | 71 417 000,00 | | 38 890 399,14 | 0,00 |
| 1.2.1.1.0.52.000 | الموظفين والآخرين | 35 000 000,00 | 20 000 000,00 | 55 000 000,00 | | 25 547 839,16 | 0,00 |
| 1.2.1.2.0.52.000 | معدات وتقانات مستقلة | | | | | | |
| | مجموع تقانات المسؤولين الخاصة بالعدل اية العامة | 693 260 123 000,00 | | 693 260 123 000,00 | | 6 849 053 087,91 | 3 956 746 639,21 |
| | | | | | | 136 450 041 954,05 | |
| | | | | | | 192 340 346 408,05 | |
| | | | | | | 58 925 436,35 | |

التصفية النهائية للميزانية العامة لسنة 2013
الجدول 3
(مستاد 3)
التوزيع على الفصول لتقانات الاستثمار

| المسؤول | القاعات الحكومية أو المؤسسات | اصحاف 2013 | اصحاف حرجلة | اصحاف مستقلة | مجموع الاصحاف | تقانات | اصحاف ايام | |
|------------------|---|-------------------|------------------|------------------|-------------------|------------------|-------------------|------------|
| | | | | | | | اصحاف ايام | اصحاف ايام |
| 1.2.2.0.0.02.000 | فنادق فندقية | 131 608 000,00 | 763 199,29 | 0,00 | 132 371 199,29 | 4 343 473,54 | 128 027 725,75 | |
| 1.2.2.0.0.03.000 | مجلس النواب | 42 400 000,00 | 52 787 379,90 | 0,00 | 95 187 379,80 | 85 642 711,66 | 9 544 668,14 | |
| 1.2.2.0.0.04.000 | مجلس المستشارين | - | 36 643,80 | 0,00 | 36 643,80 | 0,02 | 56 643,78 | |
| 1.2.2.0.0.04.000 | رئيس الحكومة | 700 000 000,00 | 0,00 | 0,00 | 700 000 000,00 | 178 410 289,00 | 523 589 712,00 | |
| 1.2.2.0.0.05.000 | المحکم مدنية | 52 000 000,00 | 113 371 727,12 | 0,00 | 165 371 727,12 | 135 134 873,29 | 29 236 853,83 | |
| 1.2.2.0.0.06.000 | وزارة العدل و المحاماة | 324 000 000,00 | 644 999 793,47 | 0,00 | 968 999 793,47 | 725 013 440,97 | 163 980 352,50 | |
| 1.2.2.0.0.07.000 | وزارة الشؤون الخارجية والتعاون | 116 000 000,00 | 352 504 751,82 | 0,00 | 468 504 751,82 | 370 634 951,70 | 97 869 800,12 | |
| 1.2.2.0.0.08.000 | وزارة تنمية | 2 919 430 000,00 | 3 590 151 829,25 | 19 000 000,00 | 6 509 581 829,25 | 4 415 936 381,54 | 2 112 645 447,71 | |
| 1.2.2.0.0.09.000 | وزارة الإسكان | 946 830 000,00 | 58 003 277,38 | 0,00 | 1 004 833 277,38 | 323 250 050,41 | 679 583 226,97 | |
| 1.2.2.0.0.10.000 | وزارة التعليم العالي والبحث العلمي والتدريب | 1 000 000 000,00 | 23 826 106,11 | 0,00 | 1 023 826 106,11 | 624 915 030,28 | 388 711 077,83 | |
| 1.2.2.0.0.11.000 | وزارة التنمية الوطنية | 2 768 000 000,00 | 1 022 541 829,86 | 10 150 645,80 | 3 790 592 475,46 | 1 174 566 162,53 | 2 626 126 312,23 | |
| 1.2.2.0.0.12.000 | وزارة الصحة | 2 000 000 000,00 | 1 730 735 645,38 | 0,00 | 3 730 735 645,38 | 2 295 223 105,57 | 1 435 512 439,81 | |
| 1.2.2.0.0.13.000 | وزارة الإسكان والتنمية | 353 000 000,00 | 377 571 088,02 | 13 732 037,28 | 744 303 125,30 | 521 653 041,77 | 222 650 083,53 | |
| 1.2.2.0.0.14.000 | وزارة الإسكان والتنمية | 18 567 709 000,00 | 0,00 | 1 000 000 000,00 | 19 567 709 000,00 | 5 571 849 884,45 | 14 095 759 115,55 | |
| 1.2.2.0.0.15.000 | وزارة الإسكان والتنمية - التكليف التشريعية | 995 920 000,00 | 37 706 842,56 | 0,00 | 1 033 626 842,56 | 226 759 959,66 | 406 280 882,90 | |
| 1.2.2.0.0.16.000 | وزارة الإسكان والتنمية | 2 240 000,00 | 5 987 553,95 | 0,00 | 8 227 553,95 | 2 768 520,49 | 4 889 033,46 | |
| 1.2.2.0.0.17.000 | وزارة تنمية وخدمات | 5 841 187 000,00 | 2 890 110 235,23 | 1 032 880 958,80 | 9 763 968 194,03 | 5 361 838 812,51 | 4 206 089 381,52 | |
| 1.2.2.0.0.18.000 | وزارة تنمية وخدمات | 8 140 850 000,00 | 2 345 373 022,24 | 7 811 000,00 | 10 493 834 022,24 | 5 176 173 824,57 | 5 317 660 197,87 | |
| 1.2.2.0.0.19.000 | وزارة تنمية وخدمات | 700 000 000,00 | 227 702 268,53 | 0,00 | 927 702 268,53 | 606 614 532,68 | 320 787 735,85 | |
| 1.2.2.0.0.20.000 | وزارة تنمية وخدمات | 1 210 000 000,00 | 1 885 304 697,92 | 0,00 | 3 095 304 697,92 | 2 314 879 999,43 | 580 324 999,43 | |
| 1.2.2.0.0.21.000 | وزارة تنمية وخدمات | 18 500 000,00 | 12 471 545,00 | 0,00 | 30 971 545,00 | 25 869 835,48 | 5 001 809,52 | |
| 1.2.2.0.0.22.000 | وزارة تنمية وخدمات | 330 000 000,00 | 181 218 756,20 | 0,00 | 511 218 756,20 | 315 029 127,27 | 196 189 628,93 | |
| 1.2.2.0.0.23.000 | وزارة تنمية وخدمات | 3 809 000 000,00 | 2 564 383 881,53 | 920 000 000,00 | 7 293 383 881,53 | 4 049 993 952,25 | 2 843 399 629,38 | |
| 1.2.2.0.0.24.000 | وزارة تنمية وخدمات | 1 180 360 000,00 | 132 828 019,92 | 84 759 000,00 | 1 397 947 019,92 | 756 175 545,86 | 621 752 474,06 | |
| 1.2.2.0.0.25.000 | وزارة تنمية وخدمات | 216 750 000,00 | 196 399 406,29 | 0,00 | 413 149 406,29 | 265 582 056,76 | 147 566 747,93 | |
| 1.2.2.0.0.26.000 | وزارة تنمية وخدمات | 1 025 200 000,00 | 71 116 239,58 | 0,00 | 1 096 316 239,58 | 813 373 068,46 | 283 043 171,12 | |
| 1.2.2.0.0.27.000 | وزارة تنمية وخدمات | 424 000 000,00 | 276 366 838,56 | 6 546 904,58 | 708 913 743,24 | 458 908 285,97 | 248 005 447,27 | |
| 1.2.2.0.0.28.000 | وزارة تنمية وخدمات | 12 000 000,00 | 800 884,44 | 0,00 | 12 800 884,44 | 11 046 161,45 | 1 581 722,99 | |

التصنيف النهائية للميزانية العامة لسنة 2013

المستودع رقم 5 (5)

بيان الاعتمادات المرحلة التي سنة 2013 والاعتمادات الممنوعة عن نهاية السنة المالية 2012
أيضا وتوقع بنسبة الإنشطار من الميزانية العامة لسنة المالية 2013

| الاصناف المالية عند نهاية سنة 2012 | الاصناف المرحلة في سنة 2013 | اصناف ايام حسنة محوطة 2012 | قطاعات افران في المرسات | المصروف |
|---------------------------------------|--------------------------------|----------------------------------|------------------------------------|------------------|
| 43 516,90 | 763 150,29 | 804 716,19 | البنك التونسي | 1.2.2.0.0.33.000 |
| 4 372 244,63 | 52 787 379,80 | 57 159 624,43 | مجلس التراب | 1.2.2.0.0.03.000 |
| 854,22 | 58 643,80 | 57 489,02 | مجلس المستشارين | 1.2.2.0.0.43.000 |
| 0,00 | 0,00 | 0,00 | رئيس الحكومة | 1.2.2.0.0.04.000 |
| 766,00 | 113 372 483,12 | 113 372 483,12 | حسب اجلة | 1.2.2.0.0.05.000 |
| 11 623 254,32 | 84 999 739,47 | 658 823 317,79 | وزارة العدل والامور الخارجية | 1.2.2.0.0.06.000 |
| 30 471 233,09 | 352 504 756,82 | 342 875 985,71 | وزارة الشؤون الخارجية والتعاون | 1.2.2.0.0.07.000 |
| 157 218 896,87 | 3 590 151 826,25 | 3 747 530 726,52 | وزارة الداخلية | 1.2.2.0.0.08.000 |
| 4 215 785,09 | 68 003 277,38 | 69 279 070,97 | وزارة العدل | 1.2.2.0.0.09.000 |
| 770 112 913,22 | 23 628 108,11 | 793 739 021,33 | وزارة التعليم العالي والبحث العلمي | 1.2.2.0.0.10.000 |
| 1 800 183 616,36 | 1 072 541 829,88 | 2 322 726 440,22 | وزارة الصحة | 1.2.2.0.0.11.000 |
| 278 914 405,10 | 1 730 736 846,38 | 2 007 660 549,48 | وزارة الثقافة | 1.2.2.0.0.12.000 |
| 23 785 829,49 | 377 571 085,02 | 409 356 809,42 | وزارة التسيير والتهيئة | 1.2.2.0.0.13.000 |
| 3 783 326 374,19 | 0,00 | 3 785 326 374,19 | وزارة التسيير والتهيئة | 1.2.2.0.0.14.000 |
| 18 822 324,69 | 37 700 542,50 | 66 522 867,15 | وزارة التسيير والتهيئة | 1.2.2.0.0.15.000 |
| 756 022,03 | 5 397 553,95 | 8 152 575,98 | وزارة التسيير والتهيئة | 1.2.2.0.0.16.000 |
| 87 827 016,21 | 2 686 110 235,23 | 2 783 937 260,44 | وزارة التسيير والتهيئة | 1.2.2.0.0.17.000 |
| 1 712 012 803,44 | 2 345 373 022,24 | 4 057 985 825,68 | وزارة التسيير والتهيئة | 1.2.2.0.0.20.000 |
| 628 158 256,54 | 227 702 268,53 | 606 860 525,07 | وزارة التسيير والتهيئة | 1.2.2.0.0.21.000 |
| 51 031 118,88 | 1 085 304 937,92 | 1 737 398 614,58 | وزارة التسيير والتهيئة | 1.2.2.0.0.22.000 |
| 704 000,42 | 15 471 645,00 | 13 176 845,42 | وزارة التسيير والتهيئة | 1.2.2.0.0.23.000 |
| 13 868 387,87 | 181 218 766,20 | 186 077 113,87 | وزارة التسيير والتهيئة | 1.2.2.0.0.24.000 |
| 506 832 384,82 | 2 564 393 881,63 | 3 070 248 288,46 | وزارة التسيير والتهيئة | 1.2.2.0.0.26.000 |
| 146 663 123,56 | 132 828 019,32 | 278 481 143,48 | وزارة التسيير والتهيئة | 1.2.2.0.0.27.000 |
| 16 476 006,81 | 196 398 406,38 | 211 876 012,20 | وزارة التسيير والتهيئة | 1.2.2.0.0.28.000 |
| 421 043 747,20 | 71 119 238,28 | 492 169 886,78 | وزارة التسيير والتهيئة | 1.2.2.0.0.29.000 |
| 113 602 817,01 | 278 366 838,86 | 389 989 855,67 | وزارة التسيير والتهيئة | 1.2.2.0.0.30.000 |
| 1 018 651,92 | 800 884,44 | 1 650 546,38 | وزارة التسيير والتهيئة | 1.2.2.0.0.31.000 |
| 532 071,02 | 24 481 670,13 | 25 024 851,15 | وزارة التسيير والتهيئة | 1.2.2.0.0.32.000 |
| 232 220 840,95 | 1 957 840 222,78 | 2 181 141 039,75 | وزارة التسيير والتهيئة | 1.2.2.0.0.33.000 |
| 183 565,86 | 5 008 673,00 | 6 132 173,66 | وزارة التسيير والتهيئة | 1.2.2.0.0.34.000 |
| 3 283 104,00 | 3 951 216,00 | 7 234 320,00 | وزارة التسيير والتهيئة | 1.2.2.0.0.35.000 |
| 3 487 109,57 | 37 210 897,15 | 40 697 807,12 | وزارة التسيير والتهيئة | 1.2.2.0.0.40.000 |
| 82 838 932,44 | 66 772 039,16 | 151 611 020,80 | وزارة التسيير والتهيئة | 1.2.2.0.0.42.000 |
| 16 214 338,47 | 127 734 396,28 | 143 948 827,75 | وزارة التسيير والتهيئة | 1.2.2.0.0.43.000 |
| 51 884 402,05 | 187 331 226,11 | 239 314 679,16 | وزارة التسيير والتهيئة | 1.2.2.0.0.45.000 |
| 27 027 001,51 | 485 316 178,86 | 512 343 180,37 | وزارة التسيير والتهيئة | 1.2.2.0.0.50.000 |
| 1 071 591,44 | 589 806,00 | 1 664 399,44 | وزارة التسيير والتهيئة | 1.2.2.0.0.51.000 |
| 1 006 568 234,70 | 37 302 719 807,80 | 37 302 719 807,80 | مجموع قطاعات الوزارة في المرسات | 1.2.2.0.0.52.000 |
| 42 570 403 550,43 | 163 346 150 119,06 | 144 651 545,26 | مجموع قطاعات الوزارة في المرسات | 1.2.2.0.0.52.000 |

| المصروف | قطاعات الوزارة في المرسات | اصناف ايام حسنة محوطة 2013 | الاصناف المرحلة | المصروف |
|------------------|---------------------------------|----------------------------------|-------------------|-------------------|
| 1.2.2.0.0.33.000 | وزارة التسيير والتهيئة | 47 500 000,00 | 24 481 670,13 | 24 481 670,13 |
| 1.2.2.0.0.34.000 | وزارة التسيير والتهيئة | 4 610 000 000,00 | 1 957 840 222,78 | 1 957 840 222,78 |
| 1.2.2.0.0.35.000 | وزارة التسيير والتهيئة | 9 931 000,00 | 5 008 673,00 | 5 008 673,00 |
| 1.2.2.0.0.40.000 | وزارة التسيير والتهيئة | 13 000 000,00 | 3 951 216,00 | 3 951 216,00 |
| 1.2.2.0.0.42.000 | وزارة التسيير والتهيئة | 87 770 000,00 | 37 210 897,15 | 37 210 897,15 |
| 1.2.2.0.0.43.000 | وزارة التسيير والتهيئة | 200 000 000,00 | 66 772 039,16 | 66 772 039,16 |
| 1.2.2.0.0.45.000 | وزارة التسيير والتهيئة | 177 800 000,00 | 127 734 396,28 | 127 734 396,28 |
| 1.2.2.0.0.50.000 | وزارة التسيير والتهيئة | 139 000 000,00 | 187 331 226,11 | 187 331 226,11 |
| 1.2.2.0.0.51.000 | وزارة التسيير والتهيئة | 375 000 000,00 | 485 316 178,86 | 485 316 178,86 |
| 1.2.2.0.0.52.000 | مجموع قطاعات الوزارة في المرسات | 12 000 000,00 | 589 806,00 | 589 806,00 |
| | مجموع قطاعات الوزارة في المرسات | 58 906 075 000,00 | 23 236 463 572,92 | 23 236 463 572,92 |
| | مجموع قطاعات الوزارة في المرسات | 58 906 075 000,00 | 144 651 545,26 | 144 651 545,26 |

الحسابات الخصومية للخزينة

التصنيف النهائية للحسابات الخصومية للخزينة لسنة 2013

الجدول (6 - ا) -
مورد

| المورد | تقديرات سنة 2013 | الوصف | رقم |
|-------------------|-------------------|---|------------------|
| 133 272 067,80 | 80 000 000,00 | 3.1 - الحسابات المزمعة لأموال خصومية | 3.1.0.0.1.08.001 |
| 0,00 | 5 000 000,00 | حسابات الخصوم المزمعة لتغطية نفقات من قبيل: | 3.1.0.0.1.08.005 |
| 0,00 | نفقاً | حسابات الخصوم المزمعة لتغطية نفقات من قبيل: | 3.1.0.0.1.08.006 |
| 68 122 800,00 | 640 000 000,00 | حسابات الخصوم المزمعة لتغطية نفقات من قبيل: | 3.1.0.0.1.08.007 |
| 114 354 121,00 | 300 000 000,00 | حسابات الخصوم المزمعة لتغطية نفقات من قبيل: | 3.1.0.0.1.08.008 |
| 943 037 452,62 | 1 500 000 000,00 | حسابات الخصوم المزمعة لتغطية نفقات من قبيل: | 3.1.0.0.1.08.009 |
| 0,00 | نفقاً | حسابات الخصوم المزمعة لتغطية نفقات من قبيل: | 3.1.0.0.1.08.010 |
| 529 944 461,47 | 300 000 000,00 | حسابات الخصوم المزمعة لتغطية نفقات من قبيل: | 3.1.0.0.1.08.011 |
| 2 815 018 366,69 | 2 946 000 000,00 | حسابات الخصوم المزمعة لتغطية نفقات من قبيل: | 3.1.0.0.1.08.012 |
| 437 877 483,37 | 400 000 000,00 | حسابات الخصوم المزمعة لتغطية نفقات من قبيل: | 3.1.0.0.1.08.013 |
| 123 357 822,99 | 160 000 000,00 | حسابات الخصوم المزمعة لتغطية نفقات من قبيل: | 3.1.0.0.1.08.014 |
| 0,00 | نفقاً | حسابات الخصوم المزمعة لتغطية نفقات من قبيل: | 3.1.0.0.1.08.015 |
| 22 500 077 856,25 | 23 502 000 000,00 | حسابات الخصوم المزمعة لتغطية نفقات من قبيل: | 3.1.0.0.1.08.016 |
| 217 016 540,84 | 200 000 000,00 | حسابات الخصوم المزمعة لتغطية نفقات من قبيل: | 3.1.0.0.1.08.017 |
| 708 070 980,37 | 782 475 000,00 | حسابات الخصوم المزمعة لتغطية نفقات من قبيل: | 3.1.0.0.1.08.018 |
| 0,00 | نفقاً | حسابات الخصوم المزمعة لتغطية نفقات من قبيل: | 3.1.0.0.1.08.019 |
| 1 407 739 878,42 | 566 800 000,00 | حسابات الخصوم المزمعة لتغطية نفقات من قبيل: | 3.1.0.0.1.08.020 |
| 86 184 476,60 | 30 000 000,00 | حسابات الخصوم المزمعة لتغطية نفقات من قبيل: | 3.1.0.0.1.08.021 |
| 642 399 555,00 | 611 000 000,00 | حسابات الخصوم المزمعة لتغطية نفقات من قبيل: | 3.1.0.0.1.08.022 |
| 379 665 801,00 | 600 000 000,00 | حسابات الخصوم المزمعة لتغطية نفقات من قبيل: | 3.1.0.0.1.08.023 |
| 700 800 000,00 | 300 000 000,00 | حسابات الخصوم المزمعة لتغطية نفقات من قبيل: | 3.1.0.0.1.08.024 |
| 205 688 825,54 | 370 000 000,00 | حسابات الخصوم المزمعة لتغطية نفقات من قبيل: | 3.1.0.0.1.08.025 |
| 77 122 302,73 | 22 500 000,00 | حسابات الخصوم المزمعة لتغطية نفقات من قبيل: | 3.1.0.0.1.08.026 |
| 1 129 005 757,24 | 800 000 000,00 | حسابات الخصوم المزمعة لتغطية نفقات من قبيل: | 3.1.0.0.1.08.027 |
| 2 328 250 155,65 | 2 132 000 000,00 | حسابات الخصوم المزمعة لتغطية نفقات من قبيل: | 3.1.0.0.1.08.028 |
| 66 800 898,43 | 100 000 000,00 | حسابات الخصوم المزمعة لتغطية نفقات من قبيل: | 3.1.0.0.1.08.029 |
| 65 000 708,00 | 70 000 000,00 | حسابات الخصوم المزمعة لتغطية نفقات من قبيل: | 3.1.0.0.1.08.030 |
| 86 658 124,18 | 24 000 000,00 | حسابات الخصوم المزمعة لتغطية نفقات من قبيل: | 3.1.0.0.1.08.031 |
| 1 197 845 996,23 | 320 000 000,00 | حسابات الخصوم المزمعة لتغطية نفقات من قبيل: | 3.1.0.0.1.08.032 |
| 77 605 254,32 | 105 000 000,00 | حسابات الخصوم المزمعة لتغطية نفقات من قبيل: | 3.1.0.0.1.08.033 |
| 0,00 | نفقاً | حسابات الخصوم المزمعة لتغطية نفقات من قبيل: | 3.1.0.0.1.08.034 |
| 7 784 121,99 | 7 784 121,99 | حسابات الخصوم المزمعة لتغطية نفقات من قبيل: | 3.1.0.0.1.08.035 |
| 589 104 058,30 | 895 000 000,00 | حسابات الخصوم المزمعة لتغطية نفقات من قبيل: | 3.1.0.0.1.08.036 |
| 34 448 838,12 | 110 000 000,00 | حسابات الخصوم المزمعة لتغطية نفقات من قبيل: | 3.1.0.0.1.08.037 |
| 293 481 926,00 | 1 800 000 000,00 | حسابات الخصوم المزمعة لتغطية نفقات من قبيل: | 3.1.0.0.1.08.038 |
| 265 778 821,65 | 250 000 000,00 | حسابات الخصوم المزمعة لتغطية نفقات من قبيل: | 3.1.0.0.1.08.039 |
| 0,00 | نفقاً | حسابات الخصوم المزمعة لتغطية نفقات من قبيل: | 3.1.0.0.1.08.040 |
| 1 421 071 186,20 | 2 000 000 000,00 | حسابات الخصوم المزمعة لتغطية نفقات من قبيل: | 3.1.0.0.1.08.041 |
| 5 100 999 106,18 | 5 100 000 000,00 | حسابات الخصوم المزمعة لتغطية نفقات من قبيل: | 3.1.0.0.1.08.042 |
| 2 813 068 121,81 | 2 200 000 000,00 | حسابات الخصوم المزمعة لتغطية نفقات من قبيل: | 3.1.0.0.1.08.043 |
| 18 352 797,23 | 16 000 000,00 | حسابات الخصوم المزمعة لتغطية نفقات من قبيل: | 3.1.0.0.1.08.044 |
| 1 415 550 150,61 | 500 000 000,00 | حسابات الخصوم المزمعة لتغطية نفقات من قبيل: | 3.1.0.0.1.08.045 |
| 75 000 000,00 | 100 000 000,00 | حسابات الخصوم المزمعة لتغطية نفقات من قبيل: | 3.1.0.0.1.08.046 |
| 329 250 868,62 | 800 000 000,00 | حسابات الخصوم المزمعة لتغطية نفقات من قبيل: | 3.1.0.0.1.08.047 |
| 1 533,46 | نفقاً | حسابات الخصوم المزمعة لتغطية نفقات من قبيل: | 3.1.0.0.1.08.048 |
| 0,00 | 200 000 000,00 | حسابات الخصوم المزمعة لتغطية نفقات من قبيل: | 3.1.0.0.1.08.049 |
| 4 520 380,00 | 5 000 000,00 | حسابات الخصوم المزمعة لتغطية نفقات من قبيل: | 3.1.0.0.1.08.050 |
| 76 520 098,00 | 20 000 000,00 | حسابات الخصوم المزمعة لتغطية نفقات من قبيل: | 3.1.0.0.1.08.051 |
| 2 377 584 482,03 | 2 420 000 000,00 | حسابات الخصوم المزمعة لتغطية نفقات من قبيل: | 3.1.0.0.1.08.052 |

التصنيف النهائية للميزانية العامة لسنة 2013 الجدول (3 - ا) التوزيع على الفصول للنفقات المتعلقة بخدمة الدين العمومي لسنة 2013

| الفصول | القطاعات الوزارية أو المؤسسات | الاعتمادات النهائية | تسوية تقوى التصفية | |
|---|--|--------------------------|--------------------------|-------------------------------|
| | | | النفقات | الإعتمادات التكميلية المفترضة |
| 1.2.3.1.0.13.000 | وزارة الاقتصاد والمالية - فواتر وعروضات متمثلة بالدين العمومي | 22 382 345 000,00 | 21 922 730 845,52 | 897 657 173,02 |
| 1.2.3.2.0.13.000 | وزارة الاقتصاد والمالية - استهلاكات دين العمومي المترطب وطول الأجل | 16 876.821 000,00 | 17 039 639 213,99 | 1 363 475 292,86 |
| مجموع النفقات المتعلقة بخدمة الدين العمومي | | 39.269.166.000,00 | 39.762.270.059,51 | 2.261.132.465,88 |
| | | | | 1.768.028.405,37 |

(بالدرهم)

التعليق التوضيحي للمحركات المرسلة لخدمة 2013
الجزء (6) من جدول "ج"
البيان

| البيان | البيان | البيان | البيان |
|-------------------|-------------------|-----------------|-------------------------------------|
| 182 546 893,78 | 90 000 000,00 | 320.0.1.000.001 | حساب بنكي - المصارف - ج. ذ. من حساب |
| 8 000 000,00 | 8 000 000,00 | 320.0.1.000.003 | حساب بنكي - المصارف - ج. ذ. من حساب |
| 0,00 | 0,00 | 320.0.1.000.004 | حساب بنكي - المصارف - ج. ذ. من حساب |
| 20 20 074,70 | 640 000 000,00 | 320.0.1.000.005 | حساب بنكي - المصارف - ج. ذ. من حساب |
| 233 142 067,93 | 300 000 000,00 | 320.0.1.000.006 | حساب بنكي - المصارف - ج. ذ. من حساب |
| 948 566 018,27 | 1 600 000 000,00 | 320.0.1.000.002 | حساب بنكي - المصارف - ج. ذ. من حساب |
| 0,00 | 0,00 | 320.0.1.000.003 | حساب بنكي - المصارف - ج. ذ. من حساب |
| 17 668 461,44 | 300 000 000,00 | 320.0.1.000.005 | حساب بنكي - المصارف - ج. ذ. من حساب |
| 1726 661 514,36 | 2 945 000 000,00 | 320.0.1.000.006 | حساب بنكي - المصارف - ج. ذ. من حساب |
| 233 940 941,70 | 400 000 000,00 | 320.0.1.000.001 | حساب بنكي - المصارف - ج. ذ. من حساب |
| 899,60 | 160 000 000,00 | 320.0.1.000.002 | حساب بنكي - المصارف - ج. ذ. من حساب |
| 0,00 | 0,00 | 320.0.1.000.003 | حساب بنكي - المصارف - ج. ذ. من حساب |
| 21 739 000 428,98 | 23 622 000 000,00 | 320.0.1.000.004 | حساب بنكي - المصارف - ج. ذ. من حساب |
| 413 328 423,80 | 200 000 000,00 | 320.0.1.000.005 | حساب بنكي - المصارف - ج. ذ. من حساب |
| 720 000 000,00 | 792 412 000,00 | 320.0.1.000.006 | حساب بنكي - المصارف - ج. ذ. من حساب |
| 0,00 | 0,00 | 320.0.1.000.007 | حساب بنكي - المصارف - ج. ذ. من حساب |
| 1 637 922 416,09 | 666 500 000,00 | 320.0.1.000.008 | حساب بنكي - المصارف - ج. ذ. من حساب |
| 147 809 062,27 | 36 000 000,00 | 320.0.1.000.009 | حساب بنكي - المصارف - ج. ذ. من حساب |
| 374 641 861,24 | 611 000 000,00 | 320.0.1.000.010 | حساب بنكي - المصارف - ج. ذ. من حساب |
| 340 672 000,00 | 600 000 000,00 | 320.0.1.000.011 | حساب بنكي - المصارف - ج. ذ. من حساب |
| 1720 000 000,00 | 300 000 000,00 | 320.0.1.000.012 | حساب بنكي - المصارف - ج. ذ. من حساب |
| 161 000 000,00 | 370 000 000,00 | 320.0.1.000.013 | حساب بنكي - المصارف - ج. ذ. من حساب |
| 3 759 632,28 | 22 500 000,00 | 320.0.1.000.014 | حساب بنكي - المصارف - ج. ذ. من حساب |
| 1 136 169 481,77 | 860 000 000,00 | 320.0.1.000.015 | حساب بنكي - المصارف - ج. ذ. من حساب |
| 3 018 407 953,31 | 3 132 000 000,00 | 320.0.1.000.016 | حساب بنكي - المصارف - ج. ذ. من حساب |
| 153 332 600,00 | 100 000 000,00 | 320.0.1.000.017 | حساب بنكي - المصارف - ج. ذ. من حساب |
| 28 481 406,50 | 70 000 000,00 | 320.0.1.000.018 | حساب بنكي - المصارف - ج. ذ. من حساب |
| 0,00 | 24 000 000,00 | 320.0.1.000.019 | حساب بنكي - المصارف - ج. ذ. من حساب |
| 553 372 525,19 | 320 000 000,00 | 320.0.1.000.020 | حساب بنكي - المصارف - ج. ذ. من حساب |
| 0,00 | 105 000 000,00 | 320.0.1.000.021 | حساب بنكي - المصارف - ج. ذ. من حساب |
| 3 206 899,97 | 0,00 | 320.0.1.000.022 | حساب بنكي - المصارف - ج. ذ. من حساب |
| 0,00 | 0,00 | 320.0.1.000.023 | حساب بنكي - المصارف - ج. ذ. من حساب |
| 350 000 000,00 | 230 000 000,00 | 320.0.1.000.024 | حساب بنكي - المصارف - ج. ذ. من حساب |
| 0,00 | 110 000 000,00 | 320.0.1.000.025 | حساب بنكي - المصارف - ج. ذ. من حساب |
| 70 000 000,00 | 1 000 000 000,00 | 320.0.1.000.026 | حساب بنكي - المصارف - ج. ذ. من حساب |
| 0,00 | 0,00 | 320.0.1.000.027 | حساب بنكي - المصارف - ج. ذ. من حساب |
| 0,00 | 2 000 000 000,00 | 320.0.1.000.028 | حساب بنكي - المصارف - ج. ذ. من حساب |
| 0,00 | 0,00 | 320.0.1.000.029 | حساب بنكي - المصارف - ج. ذ. من حساب |
| 2 329 925 785,49 | 2 200 000 000,00 | 320.0.1.000.030 | حساب بنكي - المصارف - ج. ذ. من حساب |
| 4 640 398,61 | 16 000 000,00 | 320.0.1.000.031 | حساب بنكي - المصارف - ج. ذ. من حساب |
| 2 509 546 027,74 | 600 000 000,00 | 320.0.1.000.032 | حساب بنكي - المصارف - ج. ذ. من حساب |
| 26 707 672,83 | 100 000 000,00 | 320.0.1.000.033 | حساب بنكي - المصارف - ج. ذ. من حساب |
| 817 319 980,34 | 600 000 000,00 | 320.0.1.000.034 | حساب بنكي - المصارف - ج. ذ. من حساب |
| 8 342 742,70 | 0,00 | 320.0.1.000.035 | حساب بنكي - المصارف - ج. ذ. من حساب |
| 13 247 042,27 | 200 000 000,00 | 320.0.1.000.036 | حساب بنكي - المصارف - ج. ذ. من حساب |
| 1 067 600 000,00 | 0,00 | 320.0.1.000.037 | حساب بنكي - المصارف - ج. ذ. من حساب |
| 127 771 702,27 | 20 000 000,00 | 320.0.1.000.038 | حساب بنكي - المصارف - ج. ذ. من حساب |
| 823 032 780,00 | 2 420 000 000,00 | 320.0.1.000.039 | حساب بنكي - المصارف - ج. ذ. من حساب |
| 2 859 347,40 | 10 000 000,00 | 320.0.1.000.040 | حساب بنكي - المصارف - ج. ذ. من حساب |

| البيان | البيان | البيان | البيان |
|-------------------|-------------------|-----------------|-------------------------------------|
| 0,00 | 10 000 000,00 | 320.0.1.000.001 | حساب بنكي - المصارف - ج. ذ. من حساب |
| 403 431 187,88 | 40 000 000,00 | 320.0.1.000.002 | حساب بنكي - المصارف - ج. ذ. من حساب |
| 491 113 000,00 | 40 000 000,00 | 320.0.1.000.003 | حساب بنكي - المصارف - ج. ذ. من حساب |
| 683 539 180,61 | 350 000 000,00 | 320.0.1.000.004 | حساب بنكي - المصارف - ج. ذ. من حساب |
| 36 950 786,73 | 14 000 000,00 | 320.0.1.000.005 | حساب بنكي - المصارف - ج. ذ. من حساب |
| 0,00 | 0,00 | 320.0.1.000.006 | حساب بنكي - المصارف - ج. ذ. من حساب |
| 1 229 600 552,83 | 120 000 000,00 | 320.0.1.000.007 | حساب بنكي - المصارف - ج. ذ. من حساب |
| 54 940 454 103,59 | 47 968 776 000,00 | 320.0.1.000.008 | حساب بنكي - المصارف - ج. ذ. من حساب |
| 0,00 | 0,00 | 320.0.1.000.009 | حساب بنكي - المصارف - ج. ذ. من حساب |
| 31 004,39 | 0,00 | 320.0.1.000.010 | حساب بنكي - المصارف - ج. ذ. من حساب |
| 0,00 | 0,00 | 320.0.1.000.011 | حساب بنكي - المصارف - ج. ذ. من حساب |
| 31 004,39 | 0,00 | 320.0.1.000.012 | حساب بنكي - المصارف - ج. ذ. من حساب |
| 1 004 241 701,69 | 1 000 000 000,00 | 320.0.1.000.013 | حساب بنكي - المصارف - ج. ذ. من حساب |
| 0,00 | 0,00 | 320.0.1.000.014 | حساب بنكي - المصارف - ج. ذ. من حساب |
| 1 004 241 701,69 | 1 000 000 000,00 | 320.0.1.000.015 | حساب بنكي - المصارف - ج. ذ. من حساب |
| 8 315 099,94 | 0,00 | 320.0.1.000.016 | حساب بنكي - المصارف - ج. ذ. من حساب |
| 68 248 510,25 | 0,00 | 320.0.1.000.017 | حساب بنكي - المصارف - ج. ذ. من حساب |
| 0,00 | 0,00 | 320.0.1.000.018 | حساب بنكي - المصارف - ج. ذ. من حساب |
| 472 489,08 | 472 000,00 | 320.0.1.000.019 | حساب بنكي - المصارف - ج. ذ. من حساب |
| 12 13 636,63 | 12 026 000,00 | 320.0.1.000.020 | حساب بنكي - المصارف - ج. ذ. من حساب |
| 0,00 | 0,00 | 320.0.1.000.021 | حساب بنكي - المصارف - ج. ذ. من حساب |
| 2 031 713,34 | 2 032 000,00 | 320.0.1.000.022 | حساب بنكي - المصارف - ج. ذ. من حساب |
| 22 815 192,32 | 24 040 000,00 | 320.0.1.000.023 | حساب بنكي - المصارف - ج. ذ. من حساب |
| 8 818 981,19 | 4 773 000,00 | 320.0.1.000.024 | حساب بنكي - المصارف - ج. ذ. من حساب |
| 15 914 246,02 | 17 641 000,00 | 320.0.1.000.025 | حساب بنكي - المصارف - ج. ذ. من حساب |
| 3 506 959,74 | 2 077 000,00 | 320.0.1.000.026 | حساب بنكي - المصارف - ج. ذ. من حساب |
| 141 968 757,51 | 64 185 000,00 | 320.0.1.000.027 | حساب بنكي - المصارف - ج. ذ. من حساب |
| 0,00 | 0,00 | 320.0.1.000.028 | حساب بنكي - المصارف - ج. ذ. من حساب |
| 29 900 000,00 | 0,00 | 320.0.1.000.029 | حساب بنكي - المصارف - ج. ذ. من حساب |
| 29 900 000,00 | 0,00 | 320.0.1.000.030 | حساب بنكي - المصارف - ج. ذ. من حساب |
| 0,00 | 0,00 | 320.0.1.000.031 | حساب بنكي - المصارف - ج. ذ. من حساب |
| 0,00 | 0,00 | 320.0.1.000.032 | حساب بنكي - المصارف - ج. ذ. من حساب |
| 265 643 961,45 | 80 000 000,00 | 320.0.1.000.033 | حساب بنكي - المصارف - ج. ذ. من حساب |
| 9 943 184 165,00 | 10 200 000 000,00 | 320.0.1.000.034 | حساب بنكي - المصارف - ج. ذ. من حساب |
| 1 345 000 000,00 | 0,00 | 320.0.1.000.035 | حساب بنكي - المصارف - ج. ذ. من حساب |
| 100 647 333,16 | 600 000,00 | 320.0.1.000.036 | حساب بنكي - المصارف - ج. ذ. من حساب |
| 11 652 574 449,61 | 10 200 500 000,00 | 320.0.1.000.037 | حساب بنكي - المصارف - ج. ذ. من حساب |
| 59 313 449 000,00 | 59 313 449 000,00 | 320.0.1.000.038 | حساب بنكي - المصارف - ج. ذ. من حساب |
| 67 769 171 016 79 | 67 769 171 016 79 | 320.0.1.000.039 | حساب بنكي - المصارف - ج. ذ. من حساب |

| رقم | بيان الحسابات | الرصيد على بداية السنة | | توازن | الرصيد على نهاية السنة | |
|---|---|------------------------|-------------------|-------|------------------------|---------|
| | | دائبة | مديونية | | دائبة | مديونية |
| 3.0.0.0.1.13.024 | مستحق رسم ضمان الامتياز | 0,00 | 2 329 616 020,51 | 0,00 | 1 423 071 186,26 | 0,00 |
| 3.0.0.0.1.13.025 | كساح الخاص ببيع دول مكنى لشحن الغازي | 0,00 | 0,00 | 0,00 | 5 160 889 199,18 | 0,00 |
| 3.0.0.0.1.17.001 | مستحق لخاص بالقرض | 0,00 | 2 583 250 233,83 | 0,00 | 2 812 058 231,81 | 0,00 |
| 3.0.0.0.1.17.003 | مستحق لخاص بالقرض | 0,00 | 84 993 426,11 | 0,00 | 18 122 737,73 | 0,00 |
| 3.0.0.0.1.20.005 | مستحق لشعبة القابضة | 0,00 | 560 556 641,28 | 0,00 | 2 415 590 150,91 | 0,00 |
| 3.0.0.0.1.20.000 | مستحق لشعبة القابضة | 0,00 | 232 745 289,27 | 0,00 | 2 509 949 074,74 | 0,00 |
| 3.0.0.0.1.21.001 | مستحق لشعبة القابضة | 0,00 | 1 903 682 430,42 | 0,00 | 78 797 972,58 | 0,00 |
| 3.0.0.0.1.22.001 | مستحق لخاص بخصم عتبة تزويد السكان للقرنين ببناء لمساكن للقرن | 0,00 | 57 018 316,20 | 0,00 | 8 242 742,70 | 0,00 |
| 3.0.0.0.1.22.002 | مستحق لقرضين لشعبة التأمين المدنية | 0,00 | 432 296 839,42 | 0,00 | 13 247 042,27 | 0,00 |
| 3.0.0.0.1.27.003 | مستحق لشعبة القابضة | 0,00 | 2 641 116 784,87 | 0,00 | 2 535 580 200,00 | 0,00 |
| 3.0.0.0.1.29.001 | مستحق لقرضين لشعبة القابضة | 0,00 | 24 539 088,24 | 0,00 | 177 771 702,27 | 0,00 |
| 3.0.0.0.1.30.002 | مستحق لقرضين لشعبة القابضة | 0,00 | 831 477 582,38 | 0,00 | 623 038 766,00 | 0,00 |
| 3.0.0.0.1.33.001 | مستحق لشؤون الإقراض العمومية | 0,00 | 71 545 297,00 | 0,00 | 2 959 247,40 | 0,00 |
| 3.0.0.0.1.34.001 | مستحق لشؤون الإقراض العمومية | 0,00 | 327 192 927,10 | 0,00 | 145 594 984,22 | 0,00 |
| 3.0.0.0.1.34.002 | مستحق لقرضين لشعبة القابضة | 0,00 | 647 929 000,52 | 0,00 | 31 483 048,00 | 0,00 |
| 3.0.0.0.1.45.001 | مستحق لقرضين لشعبة القابضة | 0,00 | 137 789 243,49 | 0,00 | 495 031 822,31 | 0,00 |
| 3.0.0.0.1.45.003 | مستحق لقرضين لشعبة القابضة | 0,00 | 0,00 | 0,00 | 32 045 051,11 | 0,00 |
| 3.0.0.0.1.50.001 | مستحق لقرضين لشعبة القابضة | 0,00 | 918 772 710,28 | 0,00 | 249 288 114,54 | 0,00 |
| 3.0.0.0.1.51.001 | مستحق لقرضين لشعبة القابضة | 0,00 | 67 898 785 973,36 | 0,00 | 54 940 454 103,59 | 0,00 |
| | مجموع الحسابات المرصدة لأموال العمومية... | | | | | |
| 3.4 - حسابات الإخراط في الوفاءات القروضية | | | | | | |
| 3.0.0.0.4.13.021 | حساب الإخراط في مديونية موردين | 0,00 | 748 961 557,59 | 0,00 | 789 478 072,37 | 0,00 |
| 3.0.0.0.4.13.022 | حساب الإخراط في مديونية العمومية والإستراتيجية | 0,00 | 888 133 806,20 | 0,00 | 1 009 189 264,91 | 0,00 |
| 3.0.0.0.4.13.023 | حساب الإخراط في مديونية المصارف | 0,00 | 1 232 369 427,34 | 0,00 | 1 405 881 283,19 | 0,00 |
| | مجموع حسابات الإخراط في الوفاءات القروضية... | 0,00 | 2 869 465 791,13 | 0,00 | 3 194 548 600,37 | 0,00 |
| 3.5 - حسابات العمليات القروضية | | | | | | |
| 3.0.0.0.5.13.001 | قرضين لشؤون الإقراض في مديونية موردين وشراء ممتلكات الأجنبية | 0,00 | 2 060 584 229,59 | 0,00 | 1 089 609 061,44 | 0,00 |
| 3.0.0.0.5.13.003 | حساب عمليات عملاء لشؤون القرضات والقروض القائمة على الاقتراضات الخارجية | 0,00 | 0,00 | 0,00 | 0,00 | 0,00 |
| | مجموع حسابات العمليات القروضية... | 0,00 | 2 060 584 229,59 | 0,00 | 1 089 609 061,44 | 0,00 |
| 3.7 - حسابات القروض | | | | | | |
| 3.0.0.0.7.13.004 | قرضين لشؤون القروض القابضة | 0,00 | 8 215 039,94 | 0,00 | 0,00 | 0,00 |
| 3.0.0.0.7.13.008 | قرضين لشؤون القروض القابضة | 0,00 | 68 249 510,25 | 0,00 | 0,00 | 0,00 |
| 3.0.0.0.7.13.017 | قرضين لشؤون القروض القابضة | 0,00 | 222 618 786,83 | 0,00 | 252 618 796,60 | 0,00 |
| 3.0.0.0.7.13.018 | قرضين لشؤون القروض القابضة | 0,00 | 227 294,80 | 0,00 | 472 081,08 | 0,00 |
| 3.0.0.0.7.13.020 | قرضين لشؤون القروض القابضة | 0,00 | 15 951 142,08 | 0,00 | 12 013 633,62 | 0,00 |
| 3.0.0.0.7.13.024 | قرضين لشؤون القروض القابضة | 0,00 | 99 438 414,91 | 0,00 | 0,00 | 0,00 |
| 3.0.0.0.7.13.028 | قرضين لشؤون القروض القابضة | 0,00 | 41 210 097,51 | 0,00 | 2 281 376,34 | 0,00 |
| 3.0.0.0.7.13.033 | قرضين لشؤون القروض القابضة | 0,00 | 12 423 545,27 | 0,00 | 22 818 183,22 | 0,00 |
| 3.0.0.0.7.13.034 | قرضين لشؤون القروض القابضة | 0,00 | 344 085 027,72 | 0,00 | 8 818 901,19 | 0,00 |
| 3.0.0.0.7.13.035 | قرضين لشؤون القروض القابضة | 0,00 | 38 000 858,98 | 0,00 | 15 974 245,02 | 0,00 |
| 3.0.0.0.7.13.066 | قرضين لشؤون القروض القابضة | 0,00 | 39 450 942,72 | 0,00 | 3 336 938,74 | 0,00 |
| | مجموع حسابات القروض... | 0,00 | 161 981 000,34 | 0,00 | 141 958 757,51 | 0,00 |

| رقم | بيان الحسابات | الرصيد على بداية السنة | | توازن | الرصيد على نهاية السنة | |
|--------------------------------|-----------------------------------|------------------------|------------------|-------|------------------------|---------|
| | | دائبة | مديونية | | دائبة | مديونية |
| 3.8 - حسابات القروض | | | | | | |
| 3.0.0.0.8.13.005 | قروض لشؤون القروض القابضة | 0,00 | 170 000,22 | 0,00 | 0,00 | 0,00 |
| 3.0.0.0.8.13.006 | قروض لشؤون القروض القابضة | 0,00 | 29 900 000,00 | 0,00 | 29 900 000,00 | 0,00 |
| | مجموع حسابات القروض... | 0,00 | 29 900 000,00 | 0,00 | 170 000,22 | 0,00 |
| 3.9 - حسابات القروض من المصارف | | | | | | |
| 3.0.0.0.9.04.001 | مستحق لقرضين لشؤون القروض القابضة | 0,00 | 37 684 937,70 | 0,00 | 0,00 | 0,00 |
| 3.0.0.0.9.04.002 | مستحق لقرضين لشؤون القروض القابضة | 0,00 | 11 042 735,62 | 0,00 | 0,00 | 0,00 |
| 3.0.0.0.9.08.001 | مستحق لقرضين لشؤون القروض القابضة | 0,00 | 473 293 243,01 | 0,00 | 288 943 951,45 | 0,00 |
| 3.0.0.0.9.24.001 | مستحق لقرضين لشؤون القروض القابضة | 0,00 | 10 000 000,00 | 0,00 | 10 188 225 250,45 | 0,00 |
| 3.0.0.0.9.24.002 | مستحق لقرضين لشؤون القروض القابضة | 0,00 | 43 873 257,00 | 0,00 | 1 348 000 000,00 | 0,00 |
| 3.0.0.0.9.42.001 | مستحق لقرضين لشؤون القروض القابضة | 0,00 | 0,00 | 0,00 | 79 229 428,05 | 0,00 |
| | مجموع حسابات القروض من المصارف... | 0,00 | 9 164 524 688,98 | 0,00 | 11 652 578 449,91 | 0,00 |
| 3.0.0.0.9.04.001 | مستحق لقرضين لشؤون القروض القابضة | 0,00 | 0,00 | 0,00 | 0,00 | 0,00 |
| 3.0.0.0.9.04.002 | مستحق لقرضين لشؤون القروض القابضة | 0,00 | 0,00 | 0,00 | 0,00 | 0,00 |
| 3.0.0.0.9.08.001 | مستحق لقرضين لشؤون القروض القابضة | 0,00 | 0,00 | 0,00 | 0,00 | 0,00 |
| 3.0.0.0.9.24.001 | مستحق لقرضين لشؤون القروض القابضة | 0,00 | 0,00 | 0,00 | 0,00 | 0,00 |
| 3.0.0.0.9.24.002 | مستحق لقرضين لشؤون القروض القابضة | 0,00 | 0,00 | 0,00 | 0,00 | 0,00 |
| 3.0.0.0.9.42.001 | مستحق لقرضين لشؤون القروض القابضة | 0,00 | 0,00 | 0,00 | 0,00 | 0,00 |

مرافق الدولة المسيرة بصورة مستقلة

التصنيفية النهائية لمرافق الدولة المسيرة بصورة مستقلة
للسنة المالية 2013

الجـ : دول حـ

المـ : مادة 8

مصادر الإستغلال

| الرمز | بيان المرافق | تقديرات الموارد | تغييرات التقديرات الواردة في ميزانية المرافق | تقديرات تهيئية للموارد | المسود |
|--|---|-----------------|--|------------------------|---------------|
| (بالمدرهم) | | | | | |
| رئيس حكومة | | | | | |
| 4.1.1.0.04.001 | مركز الفكر والدراسات | 18 000 000,00 | 9 647 138,55 | 27 647 138,55 | 30 566 932,77 |
| مجموع موارد الإستغلال الخاصة بمرافق الدولة المسيرة بصورة مستقلة لتلبية لزامات الخدمة ... | | | | | |
| 30 566 932,77 | 27 647 138,55 | 9 647 138,55 | 27 647 138,55 | 30 566 932,77 | |
| وزارة العمل والحريات | | | | | |
| 4.1.1.0.05.001 | مركز الفكر والدراسات | 900 000,00 | 231 957,08 | 1 131 957,08 | 860 235,08 |
| مجموع موارد الإستغلال الخاصة بمرافق الدولة المسيرة بصورة مستقلة لتلبية لزامات العمل والحريات ... | | | | | |
| 860 235,08 | 1 131 957,08 | 231 957,08 | 1 131 957,08 | 860 235,08 | |
| وزارة الشؤون الخارجية والدبلوماسية | | | | | |
| 4.1.1.0.07.001 | مركز الفكر والدراسات | 20 000 000,00 | 38 295 240,54 | 58 295 240,54 | 39 278 145,01 |
| مجموع موارد الإستغلال الخاصة بمرافق الدولة المسيرة بصورة مستقلة لتلبية لزامات الشؤون الخارجية والدبلوماسية ... | | | | | |
| 39 278 145,01 | 58 295 240,54 | 38 295 240,54 | 58 295 240,54 | 39 278 145,01 | |
| وزارة الداخلية | | | | | |
| 4.1.1.0.08.001 | مركز الأبحاث الجغرافية لخدمة التنمية - وادي | 4 000 000,00 | 1 958 352,36 | 5 958 352,36 | 5 797 010,99 |
| 4.1.1.0.08.002 | مركز الأبحاث الجغرافية لخدمة التنمية - حدة | 4 500 000,00 | 1 456 488,99 | 5 956 488,99 | 7 708 210,51 |
| 4.1.1.0.08.003 | مركز الأبحاث الجغرافية لخدمة التنمية - بولمان | 3 500 000,00 | 0,00 | 3 500 000,00 | 13 234 371,37 |
| 4.1.1.0.08.004 | مركز الأبحاث الجغرافية لخدمة التنمية - شراردة - بني حسن | 4 000 000,00 | 1 724 852,28 | 5 724 852,28 | 10 299 492,39 |
| 4.1.1.0.08.005 | مركز الأبحاث الجغرافية لخدمة التنمية - قريش | 4 500 000,00 | 2 504 412,97 | 7 004 412,97 | 10 859 340,75 |
| 4.1.1.0.08.006 | مركز الأبحاث الجغرافية لخدمة التنمية - القفصا | 2 300 000,00 | 1 155 423,08 | 3 455 423,08 | 9 594 212,22 |
| 4.1.1.0.08.007 | مركز الأبحاث الجغرافية لخدمة التنمية - بجرود | 3 200 000,00 | 1 537 897,38 | 4 737 897,38 | 8 828 059,28 |
| 4.1.1.0.08.008 | مركز الأبحاث الجغرافية لخدمة التنمية - حمر | 3 700 000,00 | 2 421 921,22 | 6 121 921,22 | 8 285 000,00 |
| 4.1.1.0.08.009 | مركز الأبحاث الجغرافية لخدمة التنمية - تاليل | 3 300 000,00 | 3 501 249,96 | 6 801 249,96 | 9 472 021,82 |
| 4.1.1.0.08.010 | مركز الأبحاث الجغرافية لخدمة التنمية - تاليل | 3 700 000,00 | 1 750 487,54 | 5 450 487,54 | 6 264 885,47 |

-25-

| الرمز | بيان المرافق | تقديرات الموارد | تغييرات التقديرات الواردة في ميزانية المرافق | تقديرات تهيئية للموارد | المسود |
|---|--|-----------------|--|------------------------|----------------|
| (بالمدرهم) | | | | | |
| 4.1.1.0.08.011 | مركز الأبحاث الجغرافية لخدمة التنمية - كوكبة | 1 500 000,00 | 2 479 066,63 | 3 979 066,63 | 4 479 066,63 |
| 4.1.1.0.08.012 | مركز الأبحاث الجغرافية لخدمة التنمية - سلا - زوهر | 4 500 000,00 | 1 747 270,82 | 6 247 270,82 | 11 896 434,46 |
| 4.1.1.0.08.013 | مركز الأبحاث الجغرافية لخدمة التنمية - ماسة - فريفة | 4 000 000,00 | 2 234 137,25 | 6 234 137,25 | 6 734 537,24 |
| 4.1.1.0.08.014 | مركز الأبحاث الجغرافية لخدمة التنمية - تاليل | 2 400 000,00 | 1 896 609,30 | 4 296 609,30 | 8 021 118,61 |
| 4.1.1.0.08.015 | مركز الأبحاث الجغرافية لخدمة التنمية - طون | 3 400 000,00 | 1 913 260,53 | 5 313 260,53 | 4 900 000,00 |
| 4.1.1.0.08.016 | مركز الأبحاث الجغرافية لخدمة التنمية - حديدة - تاليل | 1 500 000,00 | 1 873 388,95 | 3 373 388,95 | 3 365 000,00 |
| 4.1.1.0.08.017 | مركز الأبحاث الجغرافية لخدمة التنمية - حديدة - تاليل | 185 000 000,00 | 3 184 611,20 | 188 184 611,20 | 108 937 291,71 |
| 4.1.1.0.08.018 | مركز الأبحاث الجغرافية لخدمة التنمية - حديدة - تاليل | 238 800 000,00 | 32 739 277,96 | 271 539 277,96 | 230 244 562,85 |
| مجموع موارد الإستغلال الخاصة بمرافق الدولة المسيرة بصورة مستقلة لتلبية لزامات الخدمة ... | | | | | |
| وزارة الإتصال | | | | | |
| 4.1.1.0.09.001 | المعهد العالي للإتصال والإتصال | 5 300 000,00 | 1 133 211,30 | 6 433 211,30 | 6 133 211,30 |
| 4.1.1.0.09.002 | المعهد العالي لتقني الإتصال والإتصال | 7 200 000,00 | 1 800 000,00 | 9 000 000,00 | 7 950 000,00 |
| مجموع موارد الإستغلال الخاصة بمرافق الدولة المسيرة بصورة مستقلة لتلبية لزامات الإتصال ... | | | | | |
| 14 983 211,30 | 15 433 211,30 | 2 933 211,30 | 15 433 211,30 | 14 983 211,30 | |
| وزارة التربية الوطنية | | | | | |
| 4.1.1.0.11.001 | مركز الأبحاث الجغرافية لخدمة التنمية - حديدة - تاليل | 5 000 000,00 | 6 213,08 | 5 006 213,08 | 7 040 853,08 |
| 4.1.1.0.11.002 | مركز الأبحاث الجغرافية لخدمة التنمية - حديدة - تاليل | 5 000 000,00 | 6 213,08 | 5 006 213,08 | 11 339 029,21 |
| مجموع موارد الإستغلال الخاصة بمرافق الدولة المسيرة بصورة مستقلة لتلبية لزامات التربية الوطنية ... | | | | | |
| 11 339 029,21 | 5 006 213,08 | 6 213,08 | 5 006 213,08 | 11 339 029,21 | |
| وزارة الصحة | | | | | |
| 4.1.1.0.12.001 | مركز الأبحاث الجغرافية لخدمة التنمية - حديدة - تاليل | 10 100 000,00 | 0,00 | 10 100 000,00 | 10 053 897,22 |
| 4.1.1.0.12.002 | مركز الأبحاث الجغرافية لخدمة التنمية - حديدة - تاليل | 11 275 000,00 | 2 873 086,14 | 14 148 086,14 | 14 769 404,53 |
| 4.1.1.0.12.003 | مركز الأبحاث الجغرافية لخدمة التنمية - حديدة - تاليل | 10 102 000,00 | 0,00 | 10 102 000,00 | 13 454 737,04 |
| 4.1.1.0.12.004 | مركز الأبحاث الجغرافية لخدمة التنمية - حديدة - تاليل | 13 775 000,00 | 2 357 869,40 | 16 132 869,40 | 17 095 466,02 |
| 4.1.1.0.12.005 | مركز الأبحاث الجغرافية لخدمة التنمية - حديدة - تاليل | 11 633 000,00 | 0,00 | 11 633 000,00 | 11 876 285,70 |
| 4.1.1.0.12.006 | مركز الأبحاث الجغرافية لخدمة التنمية - حديدة - تاليل | 22 371 000,00 | 1 930 510,72 | 24 301 510,72 | 21 997 424,07 |
| 4.1.1.0.12.007 | مركز الأبحاث الجغرافية لخدمة التنمية - حديدة - تاليل | 16 675 000,00 | 0,00 | 16 675 000,00 | 15 393 131,10 |
| 4.1.1.0.12.008 | مركز الأبحاث الجغرافية لخدمة التنمية - حديدة - تاليل | 22 520 000,00 | 272 363,75 | 22 792 363,75 | 19 313 999,64 |
| 4.1.1.0.12.009 | مركز الأبحاث الجغرافية لخدمة التنمية - حديدة - تاليل | 21 605 000,00 | 0,00 | 21 605 000,00 | 17 377 532,29 |
| 4.1.1.0.12.010 | مركز الأبحاث الجغرافية لخدمة التنمية - حديدة - تاليل | 6 930 000,00 | 0,00 | 6 930 000,00 | 4 847 568,85 |

-26-

| الرمز | بيان المرفق | تغييرات التغيرات الواردة في ميزانية المرفق | تغييرات التغيرات الواردة للمرفق | المسود | (بالدرهم) |
|----------------|--|--|---------------------------------|---------------|---------------|
| 4.1.1.0.12.013 | مركز الاستشفاء الإقليمي لاصفرو | 564 330,21 | 6 420 000,00 | 2 443 383,90 | 6 984 330,21 |
| 4.1.1.0.12.014 | مركز الاستشفاء الجهوي لتأريخ لقرارة بني حسن | 1 863 953,29 | 25 390 000,00 | 24 289 159,04 | 27 253 953,29 |
| 4.1.1.0.12.016 | مركز الاستشفاء الإقليمي لسويدي قلم | 177 696,72 | 10 450 000,00 | 8 819 024,22 | 10 627 696,72 |
| 4.1.1.0.12.018 | مركز الاستشفاء الإقليمي للقطرون | 0,00 | 9 400 000,00 | 8 029 417,06 | 9 400 000,00 |
| 4.1.1.0.12.017 | مركز الاستشفاء الإقليمي للترتس | 224 245,79 | 14 645 000,00 | 12 020 851,21 | 14 869 245,79 |
| 4.1.1.0.12.018 | مركز الاستشفاء الإقليمي لمطمة | 0,00 | 32 160 000,00 | 43 224 229,49 | 32 160 000,00 |
| 4.1.1.0.12.019 | مركز الاستشفاء الإقليمي لشلوان | 1 002 441,78 | 22 750 000,00 | 8 947 844,42 | 23 752 441,78 |
| 4.1.1.0.12.020 | مركز الاستشفاء الإقليمي لقرطبية | 1 290 998,04 | 19 190 000,00 | 16 420 699,29 | 20 480 998,04 |
| 4.1.1.0.12.021 | مركز الاستشفاء الإقليمي لقرن | 1 496 965,22 | 6 720 000,00 | 5 495 567,80 | 8 216 965,22 |
| 4.1.1.0.12.022 | مركز الاستشفاء الإقليمي لخبيرة | 0,00 | 11 050 000,00 | 9 587 294,69 | 11 050 000,00 |
| 4.1.1.0.12.023 | مركز الاستشفاء الجهوي لتازة - لعممة - تاونات | 0,00 | 17 680 000,00 | 14 624 275,48 | 17 680 000,00 |
| 4.1.1.0.12.024 | مركز الاستشفاء الإقليمي لتازة | 0,00 | 14 355 000,00 | 18 797 760,11 | 14 355 000,00 |
| 4.1.1.0.12.025 | مركز الاستشفاء الإقليمي لتكفيك | -259 525,12 | 5 010 000,00 | 3 740 117,71 | 4 750 474,88 |
| 4.1.1.0.12.026 | مركز الاستشفاء الإقليمي لتناخور | 0,00 | 22 050 000,00 | 19 273 092,97 | 22 050 000,00 |
| 4.1.1.0.12.027 | مركز الاستشفاء الإقليمي لفرانك | 0,00 | 8 350 000,00 | 5 703 886,21 | 8 350 000,00 |
| 4.1.1.0.12.028 | مركز الاستشفاء الإقليمي لولد قناب | 0,00 | 5 450 000,00 | 6 499 621,67 | 5 450 000,00 |
| 4.1.1.0.12.029 | مركز الاستشفاء الجهوي لتسوين - بوجنور - قشيرة لسمراء | 0,00 | 14 270 000,00 | 16 923 934,18 | 14 270 000,00 |
| 4.1.1.0.12.030 | مركز الاستشفاء الإقليمي لتاملان | 0,00 | 5 050 000,00 | 4 754 534,21 | 5 050 000,00 |
| 4.1.1.0.12.031 | مركز الاستشفاء الجهوي لتلطة لرباط | 7 355 696,80 | 29 370 000,00 | 37 251 214,02 | 36 725 696,80 |
| 4.1.1.0.12.032 | مركز الاستشفاء الجهوي لوس مائة مرمرة | 0,00 | 23 795 000,00 | 23 510 690,64 | 23 795 000,00 |
| 4.1.1.0.12.033 | مركز الاستشفاء الجهوي لمراتش تقديت حموز | 4 508 835,94 | 18 246 000,00 | 22 581 133,24 | 22 754 836,94 |
| 4.1.1.0.12.035 | مركز الاستشفاء لعملة ماططات عن سبع لحي الصمدي | 5 640 689,32 | 15 525 000,00 | 13 161 896,00 | 21 185 689,32 |
| 4.1.1.0.12.036 | مركز الاستشفاء لعملة ماططات قلاء مرس السلطان | 8 517 639,08 | 14 400 000,00 | 16 929 406,96 | 22 917 639,08 |
| 4.1.1.0.12.037 | مركز الاستشفاء لعملة ماططات مولاي رابيد | 33 625 877,63 | 14 650 000,00 | 10 772 230,20 | 48 275 877,63 |
| 4.1.1.0.12.038 | مركز الاستشفاء الجهوي للبيضاء الكبرى | 571 111,34 | 12 600 000,00 | 10 521 187,44 | 13 171 111,34 |
| 4.1.1.0.12.039 | مركز الاستشفاء لعملة المنصية | 0,00 | 10 600 000,00 | 18 273 196,19 | 10 600 000,00 |
| 4.1.1.0.12.040 | مركز الاستشفاء لعملة سل | 0,00 | 15 200 000,00 | 12 478 929,78 | 15 200 000,00 |
| 4.1.1.0.12.041 | مركز الاستشفاء لعملة لسمرايت - سارة | 3 552 815,77 | 7 810 000,00 | 11 392 694,12 | 11 362 815,77 |
| 4.1.1.0.12.042 | مركز الاستشفاء الإقليمي لخميسات | 512 849,17 | 16 245 000,00 | 14 701 855,57 | 16 757 849,17 |
| 4.1.1.0.12.044 | مركز الاستشفاء الجهوي لكس - بولمان | 0,00 | 20 808 000,00 | 22 457 249,23 | 20 808 000,00 |

| الرمز | بيان المرفق | تغييرات التغيرات الواردة في ميزانية المرفق | تغييرات التغيرات الواردة للمرفق | المسود | (بالدرهم) |
|----------------|---|--|---------------------------------|----------------|----------------|
| 4.1.1.0.12.045 | مركز الاستشفاء الجهوي لمكناس - تاهلالت | 0,00 | 28 670 000,00 | 18 182 536,74 | 28 670 000,00 |
| 4.1.1.0.12.046 | مركز الاستشفاء الجهوي لعمية لقرطبة | 46 799 069,06 | 44 000 000,00 | 92 496 262,56 | 29 075 000,00 |
| 4.1.1.0.12.047 | مركز فرطس لعمان قلم - فريبط | 80 687 668,66 | 23 000 000,00 | 114 771 089,79 | 103 687 668,66 |
| 4.1.1.0.12.048 | مركز الجهوي لعمان قلم - حافر البيضاء | 4 656 464,78 | 6 000 000,00 | 11 464 086,78 | 10 656 464,78 |
| 4.1.1.0.12.049 | مركز فرطس لعمس | 3 570 364,42 | 2 500 000,00 | 7 905 700,22 | 6 070 364,42 |
| 4.1.1.0.12.050 | مركز فرطس لقرارة بن الأشمة | 12 675 279,52 | 4 000 000,00 | 18 215 025,31 | 16 975 279,52 |
| 4.1.1.0.12.051 | مركز فرطس لقرارة بن الأشمة | 961 104,38 | 4 713 000,00 | 5 017 811,98 | 5 674 104,38 |
| 4.1.1.0.12.052 | مركز الاستشفاء الإقليمي لبيضاة | 0,00 | 8 800 000,00 | 12 830 763,84 | 8 800 000,00 |
| 4.1.1.0.12.053 | مركز الاستشفاء لعملة ماططات لحي لعمس | 0,00 | 7 520 000,00 | 13 007 188,65 | 7 520 000,00 |
| 4.1.1.0.12.054 | مركز الاستشفاء الإقليمي لترايت | 0,00 | 9 250 000,00 | 7 717 812,71 | 9 250 000,00 |
| 4.1.1.0.12.055 | مركز الاستشفاء لعملة فريبط | -724 250,00 | 4 660 000,00 | 3 517 461,53 | 3 935 750,00 |
| 4.1.1.0.12.056 | مركز الاستشفاء الإقليمي للتاوريرت | 1 211 809,76 | 5 430 000,00 | 6 950 749,26 | 6 641 909,76 |
| 4.1.1.0.12.057 | مركز الاستشفاء الإقليمي للشركة آت باغا | 2 194 327,73 | 10 800 000,00 | 9 688 397,63 | 12 994 327,73 |
| 4.1.1.0.12.058 | مركز الاستشفاء لعملة ماططات بين لشي | 0,00 | 4 610 000,00 | 4 889 040,31 | 4 610 000,00 |
| 4.1.1.0.12.059 | مركز الاستشفاء الإقليمي لبيضاة | 122 393,14 | 4 510 000,00 | 4 717 354,14 | 4 632 393,14 |
| 4.1.1.0.12.060 | مركز الاستشفاء الإقليمي لطنطا | 0,00 | 4 640 000,00 | 5 477 473,21 | 4 640 000,00 |
| 4.1.1.0.12.061 | مركز الاستشفاء الإقليمي لعموز | 0,00 | 4 135 000,00 | 6 225 029,38 | 4 135 000,00 |
| 4.1.1.0.12.062 | مركز الاستشفاء الإقليمي لقرطبة | 0,00 | 3 460 000,00 | 2 612 965,78 | 3 460 000,00 |
| 4.1.1.0.12.063 | مركز الاستشفاء الإقليمي لبرجود | 0,00 | 4 450 000,00 | 3 436 805,69 | 4 450 000,00 |
| 4.1.1.0.12.064 | مركز الاستشفاء الإقليمي لسا فراك | 1 897 440,92 | 7 050 000,00 | 7 703 729,62 | 8 947 440,92 |
| 4.1.1.0.12.065 | مركز الاستشفاء الإقليمي للكميم | 0,00 | 5 150 000,00 | 4 017 975,60 | 5 150 000,00 |
| 4.1.1.0.12.066 | مركز الاستشفاء الإقليمي لسمارة | 11 653 968,69 | 11 250 000,00 | 10 608 978,90 | 22 903 968,69 |
| 4.1.1.0.12.067 | مركز الاستشفاء لعملة ماططات نوي الفوارمسي | 817 250,04 | 3 670 000,00 | 4 496 248,71 | 4 487 250,04 |
| 4.1.1.0.12.068 | مركز الاستشفاء الإقليمي للتوسر | 1 078 724,20 | 7 400 000,00 | 7 151 868,50 | 8 478 724,20 |
| 4.1.1.0.12.069 | مركز الاستشفاء الإقليمي لأرباك | 304 167,95 | 3 840 000,00 | 3 620 721,75 | 4 144 167,95 |
| 4.1.1.0.12.070 | مركز الاستشفاء الإقليمي للحمصا | 965 973,27 | 6 790 000,00 | 3 558 513,97 | 7 755 973,27 |
| 4.1.1.0.12.071 | مركز الاستشفاء الإقليمي للمخيف لتيق | 2 961 862,45 | 4 000 000,00 | 6 470 162,45 | 8 961 862,45 |
| 4.1.1.0.12.072 | مركز فرطس لقرارة لعمية | 0,00 | 3 880 000,00 | 2 663 450,92 | 3 880 000,00 |
| 4.1.1.0.12.073 | مركز الاستشفاء الإقليمي لمرارة | 0,00 | 7 550 000,00 | 6 686 467,80 | 7 550 000,00 |
| 4.1.1.0.12.074 | مركز الاستشفاء لعملة ماططات بن سيك | 0,00 | 0,00 | 0,00 | 0,00 |

| الرمز | بيان المرافق | تدبيرات الموارد | تغيرات التدبيرات الواردة في ميزانية المرافق | التدبيرات النهائية للموارد | مجموع |
|--------------------------------|---|-----------------|---|----------------------------|------------------|
| 4.1.1.0.12.075 | مركز الاستشفاء القويبي تلمسان | 13 725 000,00 | 0,00 | 13 725 000,00 | 14 763 692,47 |
| 4.1.1.0.12.075 | مركز الاستشفاء القويبي تلمسان | 3 245 000,00 | 0,00 | 3 245 000,00 | 3 102 639,95 |
| 4.1.1.0.12.077 | مركز الاستشفاء القويبي سيدي بلعزم | 3 280 000,00 | 0,00 | 3 280 000,00 | 3 090 372,60 |
| 4.1.1.0.12.078 | مركز الاستشفاء القويبي سيدي سليمان | 4 855 000,00 | 0,00 | 4 855 000,00 | 5 767 645,45 |
| 4.1.1.0.12.078 | مركز الاستشفاء القويبي لوزان | 4 510 000,00 | 0,00 | 4 510 000,00 | 3 069 447,95 |
| 4.1.1.0.12.080 | مركز الاستشفاء القويبي ليرشيد | 8 270 000,00 | 0,00 | 8 270 000,00 | 6 666 444,00 |
| 4.1.1.0.12.081 | مركز الاستشفاء القويبي ترحامنة | 4 080 000,00 | 0,00 | 4 080 000,00 | 3 606 193,31 |
| 4.1.1.0.12.082 | مركز الاستشفاء القويبي سيدي بنور | 2 571 636,41 | 0,00 | 2 571 636,41 | 7 520 764,96 |
| 4.1.1.0.12.083 | مركز الاستشفاء القويبي لبيروكجة | 4 340 000,00 | 0,00 | 4 340 000,00 | 3 940 666,70 |
| 4.1.1.0.12.084 | مركز الاستشفاء القويبي تلمسان بين سطح | 2 074 768,35 | 0,00 | 2 074 768,35 | 10 769 466,75 |
| 4.1.1.0.12.085 | مركز الاستشفاء القويبي تلمسان | 4 760 000,00 | 0,00 | 4 760 000,00 | 4 884 636,96 |
| 4.1.1.0.12.088 | مركز الاستشفاء القويبي تكريسيف | 3 730 000,00 | 0,00 | 3 730 000,00 | 3 613 680,20 |
| | مجموع موارد الاستشفاء الخاصة بمرافق الدولة المسيرة بصورة مستقلة تابعة لوزارة الصحة... | 254 560 674,72 | | 254 560 674,72 | 1 110 699 673,96 |
| وزارة الاقتصاد والمالية | | | | | |
| 4.1.1.0.13.002 | مرافق الدولة المسيرة بصورة مستقلة مختلف بالتوصيصة | 500 000,00 | 55 980,06 | 55 980,06 | 58 980,06 |
| 4.1.1.0.13.005 | الدخول خاصة للسلطة | 43 000 000,00 | 63 389 638,96 | 63 389 638,96 | 85 222 444,79 |
| 4.1.1.0.13.006 | القسم الإداري | 0,00 | 0,00 | 0,00 | 0,00 |
| 4.1.1.0.13.007 | مركز الدراسات والبحوث والبحوث | 31 000 000,00 | 34 051 672,40 | 34 051 672,40 | 37 984 441,40 |
| | مجموع موارد الاستشفاء الخاصة بمرافق الدولة المسيرة بصورة مستقلة تابعة لوزارة الاقتصاد والمالية... | 74 500 000,00 | 97 500 291,42 | 97 500 291,42 | 124 266 866,25 |
| وزارة السياحة | | | | | |
| 4.1.1.0.14.001 | المعهد لعلمي السياحة الوطنية | 4 700 000,00 | 5 700 701,30 | 5 700 701,30 | 11 020 443,30 |
| 4.1.1.0.14.002 | المعهد للتحليلات الاقتصادية والبيئية والسياحية - فاس | 3 551 000,00 | 386 929,33 | 386 929,33 | 3 974 729,33 |
| 4.1.1.0.14.003 | المعهد للتحليلات الاقتصادية والبيئية والسياحية - تلمسان | 2 571 000,00 | 1 310 149,28 | 1 310 149,28 | 3 974 729,33 |
| 4.1.1.0.14.004 | مركز الدراسات الاقتصادية والسياحية - الدار البيضاء | 2 581 000,00 | 203 709,63 | 203 709,63 | 3 069 109,63 |
| 4.1.1.0.14.005 | مركز الدراسات الاقتصادية والسياحية - الرباط | 2 221 000,00 | 29 706,70 | 29 706,70 | 2 251 406,70 |
| 4.1.1.0.14.006 | مركز الدراسات الاقتصادية والسياحية - تلمسان | 2 161 000,00 | 836 057,64 | 836 057,64 | 2 830 057,64 |
| 4.1.1.0.14.007 | المعهد للتحليلات الاقتصادية والسياحية - مراكش | 2 571 000,00 | 1 310 770,92 | 1 310 770,92 | 3 629 370,92 |
| 4.1.1.0.14.008 | مركز الدراسات الاقتصادية والسياحية - بوزراتنا | 2 396 000,00 | 460 012,56 | 460 012,56 | 2 845 058,43 |

| الرمز | بيان المرافق | تدبيرات الموارد | تغيرات التدبيرات الواردة في ميزانية المرافق | التدبيرات النهائية للموارد | مجموع |
|------------------------------|--|-----------------|---|----------------------------|----------------|
| 4.1.1.0.14.009 | مركز الدراسات الاقتصادية والسياحية - مكناس | 2 171 000,00 | 404 399,53 | 404 399,53 | 2 551 999,53 |
| 4.1.1.0.14.010 | مركز الدراسات الاقتصادية والسياحية - سلا | 2 571 000,00 | 467 131,22 | 467 131,22 | 3 219 929,10 |
| 4.1.1.0.14.011 | مركز الدراسات الاقتصادية والسياحية - طنجة | 2 051 000,00 | 565 096,52 | 565 096,52 | 2 599 896,52 |
| 4.1.1.0.14.012 | مركز الدراسات الاقتصادية والسياحية - مكناس | 2 131 000,00 | 53 375,76 | 53 375,76 | 2 241 925,76 |
| 4.1.1.0.14.013 | مركز الدراسات الاقتصادية والسياحية - بن سليمان | 1 200 000,00 | 163 912,40 | 163 912,40 | 2 319 881,01 |
| 4.1.1.0.14.014 | مركز الدراسات الاقتصادية والسياحية - الدار البيضاء | 1 271 000,00 | 1 248 008,39 | 1 248 008,39 | 1 375 912,40 |
| 4.1.1.0.14.016 | مركز الدراسات الاقتصادية والسياحية - الرباط | 2 161 000,00 | 305 735,80 | 305 735,80 | 2 330 358,89 |
| 4.1.1.0.14.016 | مركز الدراسات الاقتصادية والسياحية - مكناس | 38 419 000,00 | 13 568 898,48 | 13 568 898,48 | 2 528 549,32 |
| | مجموع موارد الاستشفاء الخاصة بمرافق الدولة المسيرة بصورة مستقلة تابعة لوزارة الصحة... | | | | 52 467 777,76 |
| الهيئة العامة للحكومة | | | | | |
| 4.1.1.0.16.005 | مديرية المنظمة الحرسية | 13 000 000,00 | 88 025 475,27 | 88 025 475,27 | 99 722 610,87 |
| | مجموع موارد الاستشفاء الخاصة بمرافق الدولة المسيرة بصورة مستقلة تابعة للهيئة العامة للحكومة... | | | | 99 722 610,87 |
| وزارة التجهيز والنقل | | | | | |
| 4.1.1.0.17.002 | مركز الدراسات والنقل والإمداد الطرقية | 4 000 000,00 | 3 548 489,54 | 3 548 489,54 | 6 800 865,54 |
| 4.1.1.0.17.003 | مصلحة تسيير مداخل الشبكات والخدمات | 4 500 000,00 | 5 718 473,20 | 5 718 473,20 | 6 677 378,20 |
| 4.1.1.0.17.004 | مصلحة شبكات وخدمات تاسيس | 9 000 000,00 | 3 625 521,89 | 3 625 521,89 | 6 800 865,54 |
| 4.1.1.0.17.005 | مصلحة شبكات وخدمات تاسيس | 8 000 000,00 | 8 910 716,23 | 8 910 716,23 | 12 705 716,23 |
| 4.1.1.0.17.006 | مصلحة شبكات وخدمات تاسيس | 9 500 000,00 | 4 989 135,17 | 4 989 135,17 | 8 491 385,17 |
| 4.1.1.0.17.007 | مصلحة شبكات وخدمات تاسيس | 7 000 000,00 | 5 217 855,28 | 5 217 855,28 | 9 783 245,28 |
| 4.1.1.0.17.008 | مصلحة شبكات وخدمات تاسيس | 4 000 000,00 | 6 045 674,31 | 6 045 674,31 | 8 960 284,31 |
| 4.1.1.0.17.009 | مصلحة شبكات وخدمات تاسيس | 7 500 000,00 | 1 310 672,11 | 1 310 672,11 | 5 267 652,11 |
| 4.1.1.0.17.009 | مصلحة شبكات وخدمات تاسيس | 14 000 000,00 | 4 339 642,18 | 4 339 642,18 | 11 235 617,18 |
| 4.1.1.0.17.010 | مصلحة شبكات وخدمات تاسيس | 6 000 000,00 | 9 023 897,77 | 9 023 897,77 | 6 050 497,77 |
| 4.1.1.0.17.011 | مصلحة شبكات وخدمات تاسيس | 7 000 000,00 | 1 802 966,85 | 1 802 966,85 | 8 581 624,71 |
| 4.1.1.0.17.012 | مصلحة شبكات وخدمات تاسيس | 80 000 000,00 | 587 966 680,93 | 587 966 680,93 | 979 119 879,26 |
| 4.1.1.0.17.013 | مصلحة شبكات وخدمات تاسيس | 1 000 000,00 | 0,00 | 0,00 | 1 955 994,24 |
| 4.1.1.0.17.014 | مصلحة شبكات وخدمات تاسيس | 10 000 000,00 | 208 888 671,03 | 208 888 671,03 | 26 918 328,03 |
| 4.1.1.0.17.014 | مصلحة شبكات وخدمات تاسيس | 3 000 000,00 | 2 857 964,10 | 2 857 964,10 | 8 188 921,46 |

| الرمز | بيان المرافق | تغيرات الموارد | تغيرات التكاليف الواردة في ميزانية المرافق | التكاليف النهائية للموارد | مصرف |
|------------------|--|----------------|--|---------------------------|------------------|
| 4.1.1.0.0.17.017 | شركة فريش لاجواء الامتيازات و التسليم | 5 000 000,00 | 0,00 | 5 000 000,00 | 9 762 328,70 |
| 4.1.1.0.0.17.016 | شعبه السلامة التجارية | 2 500 000,00 | 0,00 | 2 500 000,00 | 18 015 296,25 |
| | مجموع موارد الاستقلال الخاصة برافق الدولة المسيرة بصوره مستقلة لتغطية لوزرة التعليم والتعل... | 162 000 000,00 | 848 246 460,59 | 1 030 246 460,59 | 1 137 326 536,33 |
| | وزارة الثقافة والصيد البحري | | | | |
| 4.1.1.0.0.20.001 | سيد التقيين المتخصصين في شبكة الاجلحة والتداول الفروي بورتغال - سلا | 2 000 000,00 | 7 414 228,75 | 9 414 228,75 | 9 356 230,35 |
| 4.1.1.0.0.20.002 | الصيد الملكي للتقنين المتخصصين في تربية الدواجن بالقرارات - بيم الصبارة | 2 800 000,00 | 917 513,95 | 3 717 513,95 | 3 288 466,31 |
| 4.1.1.0.0.20.003 | الصيد الملكي القلحي بالشارية | 1 400 000,00 | 1 846 256,41 | 3 246 256,41 | 3 930 107,11 |
| 4.1.1.0.0.20.004 | الصيد الملكي القلحي ببولنت | 1 700 000,00 | 5 799 484,89 | 7 499 484,89 | 7 404 369,00 |
| 4.1.1.0.0.20.005 | الصيد الملكي القلحي بأسمان بوطاير | 1 300 000,00 | 1 793 890,27 | 3 093 890,27 | 4 374 775,34 |
| 4.1.1.0.0.20.006 | مدرسة القلحية بشارية | 1 900 000,00 | 5 843 184,35 | 7 743 184,35 | 7 313 184,35 |
| 4.1.1.0.0.20.007 | قسم الحدائق على القروت المسكية | 19 400 000,00 | 578 215,84 | 20 078 215,84 | 20 139 195,15 |
| 4.1.1.0.0.20.008 | سيد للتكنولوجيا الصيد البحري-الحصنة | 2 900 000,00 | 1 330 688,46 | 4 230 688,46 | 4 230 688,46 |
| 4.1.1.0.0.20.009 | سيد للتكنولوجيا الصيد البحري -التي | 3 500 000,00 | 2 251 981,54 | 5 751 981,54 | 5 773 739,78 |
| 4.1.1.0.0.20.010 | الصيد لمطي للصيد البحري | 4 500 000,00 | 1 771 850,48 | 6 271 850,48 | 6 301 234,12 |
| 4.1.1.0.0.20.011 | سيد للتكنولوجيا الصيد البحري-التي | 3 200 000,00 | 2 100 994,43 | 5 300 994,43 | 5 406 994,43 |
| 4.1.1.0.0.20.012 | سيد للتكنولوجيا الصيد البحري - كمراتش | 3 000 000,00 | 1 148 076,17 | 4 148 076,17 | 4 155 093,77 |
| 4.1.1.0.0.20.013 | سيد للتكنولوجيا الصيد البحري -التي | 2 900 000,00 | 3 103 412,00 | 6 003 412,00 | 6 006 342,80 |
| 4.1.1.0.0.20.014 | الفرصة الوطنية لادارية لتسييس | 3 900 000,00 | 655 244,65 | 4 555 244,65 | 4 339 204,11 |
| 4.1.1.0.0.20.016 | مساحة للتصوير الفلامية | 7 200 000,00 | 12 483 562,78 | 19 683 562,78 | 14 856 477,87 |
| | مجموع موارد الاستقلال الخاصة برافق الدولة المسيرة بصوره مستقلة لتغطية لوزرة الثقافة والصيد البحري... | 61 600 000,00 | 49 138 554,98 | 110 738 554,98 | 108 866 082,95 |
| | وزارة الشباب والرياضة | | | | |
| 4.1.1.0.0.21.001 | التركب الرياضي محمد الخامس دار البيضاة والقاعة الرياضية بالمحمية | 13 000 000,00 | 9 795 360,38 | 22 795 360,38 | 30 252 251,38 |
| 4.1.1.0.0.21.002 | التركب الرياضي الأيو سولاي عبد الله -الرياض | 5 300 000,00 | 4 788 395,45 | 10 088 395,45 | 10 452 458,63 |
| 4.1.1.0.0.21.003 | الصيد الملكي لتكوين لفرق الشبيبة والرياضة -الرياض | 12 000 000,00 | 5 466 274,44 | 17 466 274,44 | 20 653 019,44 |
| 4.1.1.0.0.21.006 | التركب الرياضي قلبي | 2 000 000,00 | 3 140 000,00 | 5 140 000,00 | 5 502 218,73 |
| 4.1.1.0.0.21.009 | مساحة وطنية لادارية لتسييس | 1 000 000,00 | 16 353 705,29 | 17 353 705,29 | 32 009 029,61 |
| 4.1.1.0.0.21.007 | مجمع مولاي رشيد للشباب والطائرة ببيروتية | 5 000 000,00 | 6 379 417,31 | 11 379 417,31 | 14 054 057,31 |

31-

| الرمز | بيان المرافق | تغيرات الموارد | تغيرات التكاليف الواردة في ميزانية المرافق | التكاليف النهائية للموارد | مصرف |
|------------------|---|----------------|--|---------------------------|----------------|
| 4.1.1.0.0.21.009 | مساحة لادارية لتسييس | 0,00 | 200 000,00 | 200 000,00 | 200 000,00 |
| | مجموع موارد الاستقلال الخاصة برافق الدولة المسيرة بصوره مستقلة لتغطية لوزرة الشباب والرياضة ... | 38 300 000,00 | 48 123 152,87 | 86 423 152,87 | 113 223 035,10 |
| | وزارة الأوقاف والشؤون الإسلامية | | | | |
| 4.1.1.0.0.23.001 | قسم الجمع والشؤون الاجتماعية | 20 000 000,00 | 19 474 862,98 | 39 474 862,98 | 37 394 862,98 |
| | مجموع موارد الاستقلال الخاصة برافق الدولة المسيرة بصوره مستقلة لتغطية لوزرة الأوقاف والشؤون الإسلامية ... | 20 000 000,00 | 19 474 862,98 | 39 474 862,98 | 37 394 862,98 |
| | وزارة الصناعة التقليدية | | | | |
| 4.1.1.0.0.26.001 | قسم خريطة لتكوين لعملي | 70 000,00 | 398 049,72 | 468 049,72 | 468 049,72 |
| 4.1.1.0.0.26.002 | معدن لفرن لصناعة التقليدية بطنس | 90 000,00 | 310 072,36 | 400 072,36 | 400 072,36 |
| 4.1.1.0.0.26.003 | معدن لفرن لصناعة التقليدية بمراتش | 90 000,00 | 320 580,40 | 410 580,40 | 410 580,40 |
| 4.1.1.0.0.26.004 | معدن لفرن لصناعة التقليدية بملكنس | 70 000,00 | 419 207,77 | 489 207,77 | 489 207,77 |
| 4.1.1.0.0.26.005 | مركز لتأهيل المصنعي في فنون لصناعة التقليدية بالرباط الجبل | 70 000,00 | 395 435,30 | 465 435,30 | 435 435,30 |
| 4.1.1.0.0.26.006 | مركز لتأهيل المصنعي في فنون لصناعة التقليدية بمرزازات | 90 000,00 | 313 097,38 | 403 097,38 | 403 097,38 |
| 4.1.1.0.0.26.007 | مركز لتأهيل المصنعي في فنون لصناعة التقليدية ببيروتية | 480 000,00 | 2 126 442,93 | 2 606 442,93 | 2 606 442,93 |
| | مجموع موارد الاستقلال الخاصة برافق الدولة المسيرة بصوره مستقلة لتغطية لوزرة الصناعة التقليدية ... | 480 000,00 | 2 126 442,93 | 2 606 442,93 | 2 606 442,93 |
| | وزارة المالية والاعمال والبيئة | | | | |
| 4.1.1.0.0.27.001 | مدرسة للتعليم للمعاقين ببيروتية -رحدة | 3 600 000,00 | 157 117,29 | 3 757 117,29 | 3 764 612,29 |
| 4.1.1.0.0.27.002 | مدرسة للمعاقين بمراتش | 45 000 000,00 | 38 284 098,64 | 83 284 098,64 | 106 535 050,30 |
| 4.1.1.0.0.27.003 | مدرسة الأسماء لجمعية وطنية -البيضاة | 0,00 | 275 631,88 | 275 631,88 | 648 451,88 |
| 4.1.1.0.0.27.004 | مدرسة لادارية ودراسات والتسييس | 500 000,00 | 18 206 817,12 | 18 706 817,12 | 29 410 622,32 |
| 4.1.1.0.0.27.006 | مساحة لتسييس الأوقاف | 51 930 000,00 | 57 832 786,92 | 109 762 786,92 | 144 123 097,18 |
| | مجموع موارد الاستقلال الخاصة برافق الدولة المسيرة بصوره مستقلة لتغطية لوزرة الثقافة والاعمال والبيئة ... | 49 000 000,00 | 14 778 749,12 | 63 778 749,12 | 56 462 392,85 |
| | وزارة الصناعة والتجارة والتكنولوجيا الحديثة | | | | |
| 4.1.1.0.0.28.001 | مساحة لتسييس لتكامل الرباط | 4 000 000,00 | -4 000 000,00 | 0,00 | 0,00 |
| 4.1.1.0.0.28.002 | مرافق الدولة لتسييس مساحة لتكامل بالاعمال والتسييس | 49 000 000,00 | 14 778 749,12 | 63 778 749,12 | 56 462 392,85 |
| | مجموع موارد الاستقلال الخاصة برافق الدولة المسيرة بصوره مستقلة لتغطية لوزرة الصناعة والتجارة والتكنولوجيا الحديثة ... | 49 000 000,00 | 14 778 749,12 | 63 778 749,12 | 56 462 392,85 |

32-

| الرمز | بيان المرافق | تغييرات الموارد | تغييرات التغيرات الواردة في ميزانية المرافق | التغيرات النهائية للموارد | الموارد |
|---|--|-----------------|---|---------------------------|----------------|
| وزارة الثقافة | | | | | |
| 4.1.1.0.2.29.001 | مطعمه وادي المنعزل | 2 300 000,00 | 1 071 205,51 | 3 371 205,51 | 3 443 410,39 |
| | مجموع موارد الاستقلال الخاصة بمرافق الدولة مسيرة بصورة مستقلة لتتميز بوزارة الثقافة ... | 2 300 000,00 | 1 071 205,51 | 3 371 205,51 | 3 443 410,39 |
| وزارة السكنى والتعمير وتهيئة المدينة | | | | | |
| 4.1.1.0.2.30.001 | مدرسة لوطية للهندسة المعمارية | 22 000 000,00 | 0,00 | 22 000 000,00 | 18 911 937,63 |
| 4.1.1.0.2.30.002 | المسجد الوطني للتهيئة والتعمير | 4 000 000,00 | 6 442 498,31 | 10 442 498,31 | 7 370 058,31 |
| | مجموع موارد الاستقلال الخاصة بمرافق الدولة مسيرة بصورة مستقلة لتتميز بوزارة السكنى والتعمير وتهيئة المدينة ... | 26 000 000,00 | 6 442 498,31 | 32 442 498,31 | 26 281 995,94 |
| وزارة التشغيل والتكوين المهني | | | | | |
| 4.1.1.0.2.31.003 | قسم جوات الخيل | 60 000 000,00 | 149 846 939,48 | 209 846 939,48 | 210 087 378,47 |
| 4.1.1.0.2.31.004 | قسم فحسان الاجناس وقياسه | 200 000,00 | 38 480,00 | 238 480,00 | 466 600,00 |
| | مجموع موارد الاستقلال الخاصة بمرافق الدولة مسيرة بصورة مستقلة لتتميز بوزارة التشغيل والتكوين المهني ... | 60 200 000,00 | 149 885 419,48 | 210 085 419,48 | 210 553 978,47 |
| وزارة الدفاع الوطني | | | | | |
| 4.1.1.0.2.32.001 | مدرسة لوطية لادارة | 4 420 000,00 | 2 920 674,33 | 7 340 674,33 | 7 623 924,33 |
| | مجموع موارد الاستقلال الخاصة بمرافق الدولة مسيرة بصورة مستقلة لتتميز بوزارة الدفاع الوطني ... | 4 420 000,00 | 2 920 674,33 | 7 340 674,33 | 7 623 924,33 |
| وزارة الدفاع الوطني | | | | | |
| 4.1.1.0.2.34.001 | مركز فكتوري للتدريب العسكري | 29 661 000,00 | 22 229 932,64 | 51 890 932,64 | 53 696 198,44 |
| 4.1.1.0.2.34.002 | مستشفى العسكري الفرنسي محمد الخامس بقرطاج | 151 378 000,00 | 111 436 545,13 | 262 814 545,13 | 295 058 200,77 |
| 4.1.1.0.2.34.003 | مستشفى العسكري ابن سيدي بوزعلما | 46 922 000,00 | 32 703 641,48 | 79 625 641,48 | 92 236 313,50 |
| 4.1.1.0.2.34.004 | مستشفى العسكري مولاي اسماعيل بكناس | 44 986 000,00 | 10 405 554,29 | 55 391 554,29 | 60 153 921,60 |
| 4.1.1.0.2.34.005 | مستشفى العسكري باليون | 8 962 000,00 | 13 105 619,79 | 22 067 619,79 | 27 829 852,63 |
| 4.1.1.0.2.34.006 | مستشفى العسكري بالذوق | 4 967 000,00 | 15 741 393,17 | 20 708 393,17 | 28 457 268,70 |
| 4.1.1.0.2.34.007 | مستشفى عسكري بكناس | 13 428 000,00 | 20 133 226,32 | 33 561 226,32 | 43 301 781,51 |
| 4.1.1.0.2.34.008 | مركز طبي الجرحى العسكري بكناس | 18 903 000,00 | 33 356 958,17 | 52 259 958,17 | 71 746 098,81 |
| 4.1.1.0.2.34.009 | مركز طبي الجرحى العسكري بالسنارة | 2 000 000,00 | 0,00 | 2 000 000,00 | 4 000 000,00 |
| 4.1.1.0.2.34.010 | وحدة فرك العسكري لتسليم الآلة | 0,00 | 2 474 000,00 | 2 474 000,00 | 2 474 000,00 |
| | مجموع موارد الاستقلال الخاصة بمرافق الدولة مسيرة بصورة مستقلة لتتميز بوزارة الدفاع الوطني ... | 321 227 000,00 | 261 596 870,99 | 582 813 870,99 | 678 953 636,36 |

| الرمز | بيان المرافق | تغييرات الموارد | تغييرات التغيرات الواردة في ميزانية المرافق | التغيرات النهائية للموارد | الموارد |
|--|--|------------------|---|---------------------------|------------------|
| المنشآت السياحية للتخطيط | | | | | |
| 4.1.1.0.2.42.001 | المسجد الوطني للاقتصاد والتعمير | 12 973 000,00 | 2 280 706,73 | 15 253 706,73 | 15 409 230,93 |
| 4.1.1.0.2.42.002 | مركز لوطي للتوثيق | 3 500 000,00 | 669 975,86 | 4 169 975,86 | 3 962 579,86 |
| 4.1.1.0.2.42.003 | مدرسة علم الاحلام | 5 017 000,00 | 336 216,17 | 5 353 216,17 | 5 217 216,17 |
| | مجموع موارد الاستقلال الخاصة بمرافق الدولة مسيرة بصورة مستقلة لتتميز بوزارة المنشآت السياحية للتخطيط ... | 21 490 000,00 | 3 003 898,76 | 24 793 898,76 | 24 589 026,96 |
| المنشآت السياحية للمياه والغابات وحماية التصحر | | | | | |
| 4.1.1.0.2.46.002 | مصلحة تسيير الغابات القارية | 14 000 000,00 | 23 117 365,06 | 37 117 365,06 | 46 633 698,23 |
| 4.1.1.0.2.46.003 | المركز الوطني لدراسات المياه | 0,00 | 148 528,40 | 148 528,40 | 148 528,40 |
| | مجموع موارد الاستقلال الخاصة بمرافق الدولة مسيرة بصورة مستقلة لتتميز بوزارة المنشآت السياحية للمياه والغابات وحماية التصحر ... | 14 000 000,00 | 23 265 893,46 | 37 265 893,46 | 46 782 226,63 |
| وزارة التضامن والمرأة والأسرة والتنمية الاجتماعية | | | | | |
| 4.1.1.0.2.48.001 | مصلحة الإسكان والتعمير والتسيير | 0,00 | 1 622 966,68 | 1 622 966,68 | 2 085 486,68 |
| | مجموع موارد الاستقلال الخاصة بمرافق الدولة مسيرة بصورة مستقلة لتتميز بوزارة التضامن والمرأة والأسرة والتنمية الاجتماعية ... | 0,00 | 1 622 966,68 | 1 622 966,68 | 2 085 486,68 |
| المنشآت العامة لإدارة السجون وإعادة الإدماج | | | | | |
| 4.1.1.0.2.51.001 | مصلحة وحدات الإنتاج لإدارة السجون | 5 500 000,00 | 4 222 043,48 | 9 722 043,48 | 8 741 793,08 |
| | مجموع موارد الاستقلال الخاصة بمرافق الدولة مسيرة بصورة مستقلة لتتميز بوزارة المنشآت العامة لإدارة السجون وإعادة الإدماج ... | 5 500 000,00 | 4 222 043,48 | 9 722 043,48 | 8 741 793,08 |
| | مجموع موارد الاستقلال الخاصة بمرافق الدولة مسيرة بصورة مستقلة لتتميز بوزارة المنشآت العامة لإدارة السجون وإعادة الإدماج ... | 2 229 466 000,00 | 2 031 639 019,79 | 4 261 105 019,79 | 4 320 593 874,24 |

التصنيف النهائية للمرافق الدولية المسيرة بصورة مستقلة
للسنة المالية 2013

الجـ دول * ط
المسـ ادة * 8
مـ اـ اـ اـ

| الرمز | بيان المرافق | تقديرات الموارد | تغيرات التقديرات الواردة في ميزانية المرافق | تقديرات النهائية للموارد | المدخل |
|--------------------------------|---|-----------------|---|--------------------------|---------------|
| رئيس الحكومة | | | | | |
| 4.1.2.0.04.001 | شركة حكي دو السلام | 0,00 | 0,00 | 0,00 | 0,00 |
| | مجموع موارد الإستثمار الخاصة برافق الدولة المسيرة بصورة مستقلة لتلبية لرئيس الحكومة ... | 0,00 | 0,00 | 0,00 | 0,00 |
| وزارة العدل و الحريات | | | | | |
| 4.1.2.0.05.002 | مركز قنن و الترتيق القضائي بمسكة قنن | 0,00 | 41 229,89 | 41 229,89 | 41 229,89 |
| | مجموع موارد الإستثمار الخاصة برافق الدولة المسيرة بصورة مستقلة لتلبية لوزارة العدل و الحريات ... | 0,00 | 41 229,89 | 41 229,89 | 41 229,89 |
| وزارة الشؤون الخارجية والتعاون | | | | | |
| 4.1.2.0.07.002 | مجموعة شئون للتسليم والإستماعية | 0,00 | 24 050 000,00 | 24 050 000,00 | 36 697 390,00 |
| | مجموع موارد الإستثمار الخاصة برافق الدولة المسيرة بصورة مستقلة لتلبية لوزارة الشؤون الخارجية والتعاون ... | 0,00 | 24 050 000,00 | 24 050 000,00 | 36 697 390,00 |
| وزارة الداخلية | | | | | |
| 4.1.2.0.08.001 | مركز الإستثمار الجوي لجهة تشوية - وريجة | 0,00 | 8 312 647,03 | 8 312 647,03 | 0,00 |
| 4.1.2.0.08.002 | مركز الإستثمار الجوي لجهة تكلة - بندا | 0,00 | 7 009 312,71 | 7 009 312,71 | 4 426 836,80 |
| 4.1.2.0.08.003 | مركز الإستثمار الجوي لجهة كاس - بولسان | 0,00 | 0,00 | 0,00 | 1 107 671,89 |
| 4.1.2.0.08.004 | مركز الإستثمار الجوي لجهة قنوب - الأفرودة - بني حنن | 0,00 | 7 922 829,84 | 7 922 829,84 | 1 523 337,05 |
| 4.1.2.0.08.005 | مركز الإستثمار الجوي لجهة كاس الدنداء لكبرى | 0,00 | 7 959 392,32 | 7 959 392,32 | 4 374 066,57 |
| 4.1.2.0.08.006 | مركز الإستثمار الجوي لجهة كاسم - بسورة | 0,00 | 7 946 576,77 | 7 946 576,77 | 3 862 366,55 |
| 4.1.2.0.08.007 | مركز الإستثمار الجوي لجهة العيون - بوجور - ساقية الحمراء | 0,00 | 4 675 444,78 | 4 675 444,78 | 1 049 385,50 |
| 4.1.2.0.08.008 | مركز الإستثمار الجوي لجهة مراكش - تكتيت - قنور | 0,00 | 11 965 515,22 | 11 965 515,22 | 11 965 515,22 |
| 4.1.2.0.08.009 | مركز الإستثمار الجوي لجهة مكناس - تاقيلت | 0,00 | 3 253 732,62 | 3 253 732,62 | 481 711,00 |
| 4.1.2.0.08.010 | مركز الإستثمار الجوي لجهة تشوية | 0,00 | 5 824 043,30 | 5 824 043,30 | 4 064 157,83 |
| 4.1.2.0.08.011 | مركز الإستثمار الجوي لجهة كاسم - كبرى | 0,00 | 5 078 826,55 | 5 078 826,55 | 4 201 759,92 |
| 4.1.2.0.08.012 | مركز الإستثمار الجوي لجهة الرباط - سلا - زور - زجل | 0,00 | 8 205 803,89 | 8 205 803,89 | 3 073 240,25 |

35

| الرمز | بيان المرافق | تقديرات الموارد | تغيرات التقديرات الواردة في ميزانية المرافق | تقديرات النهائية للموارد | المدخل |
|-----------------------|--|-----------------|---|--------------------------|---------------|
| 4.1.2.0.09.011 | مركز الإستثمار الجوي لجهة سوس - سلة - فرعة | 0,00 | 7 816 437,28 | 7 816 437,28 | 6 092 300,03 |
| 4.1.2.0.09.014 | مركز الإستثمار الجوي لجهة تكلة - زوفا | 0,00 | 4 467 820,17 | 4 467 820,17 | 1 946 701,66 |
| 4.1.2.0.09.018 | مركز الإستثمار الجوي لجهة مكناس - تارون | 0,00 | 8 789 171,64 | 8 789 171,64 | 8 789 171,64 |
| 4.1.2.0.09.019 | مركز الإستثمار الجوي لجهة كاسم - كبرى | 0,00 | 2 815 923,82 | 2 815 923,82 | 2 815 923,82 |
| 4.1.2.0.09.021 | مجموعة تأهيل الأثر الأثرية والفنية | 0,00 | 50 572 680,51 | 50 572 680,51 | 0,00 |
| | مجموع موارد الإستثمار الخاصة برافق الدولة المسيرة بصورة مستقلة لتلبية لوزارة الثقافة ... | 0,00 | 152 616 160,65 | 152 616 160,65 | 59 773 966,93 |
| وزارة الإتصال | | | | | |
| 4.1.2.0.09.002 | مجموعة حكي للإعلام و الإتصال | 3 400 000,00 | 8 319 633,63 | 11 719 633,63 | 10 059 633,63 |
| 4.1.2.0.09.003 | مجموعة كاسم لاسن كاسم كاسم كاسم | 10 000 000,00 | 18 000 000,00 | 28 000 000,00 | 24 500 000,00 |
| | مجموع موارد الإستثمار الخاصة برافق الدولة المسيرة بصورة مستقلة لتلبية لوزارة الإتصال ... | 13 400 000,00 | 26 319 633,63 | 39 719 633,63 | 34 559 633,63 |
| وزارة التربية الوطنية | | | | | |
| 4.1.2.0.11.002 | مركز حضان | 0,00 | 0,00 | 0,00 | 0,00 |
| 4.1.2.0.11.003 | مركز كاسم كاسم كاسم كاسم | 0,00 | 0,00 | 0,00 | 0,00 |
| | مجموع موارد الإستثمار الخاصة برافق الدولة المسيرة بصورة مستقلة لتلبية لوزارة التربية الوطنية ... | 0,00 | 0,00 | 0,00 | 0,00 |
| وزارة الصحة | | | | | |
| 4.1.2.0.12.001 | مركز الإستثمار الإقليمي لوزانات | 2 400 000,00 | 0,00 | 2 400 000,00 | 184 662,26 |
| 4.1.2.0.12.002 | مركز الإستثمار الإقليمي لآزكاز ليت نول | 2 400 000,00 | 0,00 | 2 400 000,00 | 79 534,86 |
| 4.1.2.0.12.003 | مركز الإستثمار الإقليمي لكورواوات | 2 400 000,00 | -1 578 599,44 | 821 400,56 | 0,00 |
| 4.1.2.0.12.004 | مركز الإستثمار الإقليمي لكورواوات | 2 400 000,00 | -2 400 000,00 | 0,00 | 0,00 |
| 4.1.2.0.12.005 | مركز الإستثمار الإقليمي لكورواوات | 2 400 000,00 | -2 246 394,96 | 153 605,02 | 1 460 368,85 |
| 4.1.2.0.12.006 | مركز الإستثمار الإقليمي لكورواوات | 2 800 000,00 | -2 800 000,00 | 0,00 | 72 103,33 |
| 4.1.2.0.12.007 | مركز الإستثمار الإقليمي لكورواوات | 1 600 000,00 | 0,00 | 1 600 000,00 | 480 258,00 |
| 4.1.2.0.12.008 | مركز الإستثمار الإقليمي لكورواوات | 3 000 000,00 | -2 675 574,00 | 324 426,00 | 324 426,00 |
| 4.1.2.0.12.009 | مركز الإستثمار الإقليمي لكورواوات | 1 600 000,00 | -1 600 000,00 | 0,00 | 0,00 |
| 4.1.2.0.12.010 | مركز الإستثمار الإقليمي لكورواوات | 1 000 000,00 | -1 000 000,00 | 0,00 | 238,40 |
| 4.1.2.0.12.011 | مركز الإستثمار الإقليمي لكورواوات | 1 000 000,00 | -1 000 000,00 | 0,00 | 3 332 000,00 |
| 4.1.2.0.12.012 | مركز الإستثمار الإقليمي لكورواوات | 4 000 000,00 | -2 414 369,37 | 1 585 610,63 | 1 585 610,63 |
| 4.1.2.0.12.014 | مركز الإستثمار الإقليمي لكورواوات | 1 700 000,00 | -1 681 470,28 | 18 529,72 | 18 529,72 |
| 4.1.2.0.12.015 | مركز الإستثمار الإقليمي لكورواوات | 0,00 | 0,00 | 0,00 | 0,00 |

36

(بالدرهم)

| الرمز | بيان المراقف | تغييرات الموارد | تغييرات لتغييرات الواردة في ميزانية المراقف | التغييرات النهائية للموارد | المحاذير |
|------------------|---|-----------------|---|----------------------------|---------------|
| 4.1.2.0.0.12.016 | مركز الإستشفاء الإقليمي لجنادرين | 1 400 000,00 | -1 400 000,00 | 0,00 | 0,00 |
| 4.1.2.0.0.12.017 | مركز الإستشفاء الإقليمي لمرافق | 2 000 000,00 | -1 831 088,15 | 168 911,85 | 131 509,08 |
| 4.1.2.0.0.12.018 | مركز الإستشفاء الإقليمي لخميلة | 5 000 000,00 | -5 000 000,00 | 0,00 | 1 253 404,48 |
| 4.1.2.0.0.12.019 | مركز الإستشفاء الإقليمي لملوان | 5 000 000,00 | -2 745 463,56 | 2 253 536,44 | 10 926 755,00 |
| 4.1.2.0.0.12.020 | مركز الإستشفاء الإقليمي لخرجيبة | 3 600 000,00 | -3 590 725,35 | 9 274,65 | 9 274,65 |
| 4.1.2.0.0.12.021 | مركز الإستشفاء الإقليمي لإيران | 1 400 000,00 | -1 123 394,92 | 276 605,08 | 0,00 |
| 4.1.2.0.0.12.022 | مركز الإستشفاء الإقليمي لخميلة | 1 600 000,00 | 0,00 | 1 600 000,00 | 0,00 |
| 4.1.2.0.0.12.023 | مركز الإستشفاء الإقليمي لقرق - خميلة - تيزنت | 2 800 000,00 | 0,00 | 2 800 000,00 | 404 360,95 |
| 4.1.2.0.0.12.024 | مركز الإستشفاء الإقليمي لآزاد | 2 600 000,00 | 0,00 | 2 600 000,00 | 0,00 |
| 4.1.2.0.0.12.025 | مركز الإستشفاء الإقليمي لعكيب | 600 000,00 | 0,00 | 600 000,00 | 0,00 |
| 4.1.2.0.0.12.026 | مركز الإستشفاء الإقليمي لكاشور | 1 800 000,00 | -1 800 000,00 | 0,00 | 0,00 |
| 4.1.2.0.0.12.027 | مركز الإستشفاء الإقليمي لبركان | 600 000,00 | -600 000,00 | 0,00 | 76 410,00 |
| 4.1.2.0.0.12.028 | مركز الإستشفاء الإقليمي لوك فلب | 600 000,00 | -600 000,00 | 0,00 | 36 818,00 |
| 4.1.2.0.0.12.029 | مركز الإستشفاء الإقليمي لسيون - بوجندر - حاسية لعمراء | 3 000 000,00 | -3 000 000,00 | 0,00 | 0,00 |
| 4.1.2.0.0.12.030 | مركز الإستشفاء الإقليمي لمغاطين | 800 000,00 | -800 000,00 | 0,00 | 400 000,00 |
| 4.1.2.0.0.12.031 | مركز الإستشفاء الإقليمي لثقله لوزيل | 2 000 000,00 | -905 252,10 | 1 094 747,90 | 1 094 747,90 |
| 4.1.2.0.0.12.032 | مركز الإستشفاء الإقليمي لدريس مسة برمة | 2 000 000,00 | -2 000 000,00 | 0,00 | 498 167,86 |
| 4.1.2.0.0.12.033 | مركز الإستشفاء الإقليمي لمرافق لتسليم حمول | 4 000 000,00 | -3 823 241,11 | 176 758,89 | 176 758,89 |
| 4.1.2.0.0.12.034 | مركز الإستشفاء الإقليمي لملطمت قضاء بريس سلطان | 1 800 000,00 | -1 643 761,43 | 156 238,57 | 5 795 927,09 |
| 4.1.2.0.0.12.035 | مركز الإستشفاء الإقليمي لملطمت مولانا رشيد | 1 800 000,00 | -1 200 000,00 | 3 000 000,00 | 900 000,00 |
| 4.1.2.0.0.12.036 | مركز الإستشفاء الإقليمي لثقله البيضاء لكفري | 1 800 000,00 | -6 579 671,05 | 8 379 671,05 | 34 882 948,68 |
| 4.1.2.0.0.12.037 | مركز الإستشفاء الإقليمي لملطمت | 1 200 000,00 | -828 066,02 | 571 939,98 | 828,64 |
| 4.1.2.0.0.12.040 | مركز الإستشفاء الإقليمي لملطمت | 1 400 000,00 | -1 200 000,00 | 0,00 | 419 727,93 |
| 4.1.2.0.0.12.041 | مركز الإستشفاء الإقليمي لملطمت - بنزوة | 1 400 000,00 | -1 400 000,00 | 0,00 | 33 760,00 |
| 4.1.2.0.0.12.042 | مركز الإستشفاء الإقليمي لملطمت | 400 000,00 | 400 000,00 | 800 000,00 | 200 000,00 |
| 4.1.2.0.0.12.044 | مركز الإستشفاء الإقليمي لملطمت - بولسان | 3 400 000,00 | -1 926 468,76 | 73 530,24 | 13 845,28 |
| 4.1.2.0.0.12.045 | مركز الإستشفاء الإقليمي لملطمت - تالطكت | 6 000 000,00 | -3 400 000,00 | 0,00 | 30 471,17 |
| 4.1.2.0.0.12.046 | مركز الإستشفاء الإقليمي لملطمت لشرقية | 2 600 000,00 | -6 000 000,00 | 0,00 | 465 432,11 |
| 4.1.2.0.0.12.047 | مركز الإستشفاء الإقليمي لملطمت - حريظ | 5 500 000,00 | 0,00 | 2 600 000,00 | 167 020,98 |
| 4.1.2.0.0.12.048 | مركز الإستشفاء الإقليمي لملطمت - حفر خميلة | 5 500 000,00 | 0,00 | 15 000 000,00 | 15 000 000,00 |
| 4.1.2.0.0.12.049 | الحميد الوطني لعمس | 16 000 000,00 | 0,00 | 0,00 | 0,00 |
| | | 16 000 000,00 | 5 158 051,68 | 21 158 051,68 | 21 158 051,68 |

(بالدرهم)

| الرمز | بيان المراقف | تغييرات الموارد | تغييرات لتغييرات الواردة في ميزانية المراقف | التغييرات النهائية للموارد | المحاذير |
|------------------|---|-----------------|---|----------------------------|---------------|
| 4.1.2.0.0.12.050 | مركز الإستشفاء الإقليمي بن الأمانة | 9 500 000,00 | 1 954 072,05 | 3 454 072,05 | 3 454 072,05 |
| 4.1.2.0.0.12.051 | مطوية البوية و خميلة | 400 000,00 | 14 471 176,56 | 23 971 176,56 | 23 971 176,56 |
| 4.1.2.0.0.12.052 | مركز الإستشفاء الإقليمي لملطمت | 800 000,00 | -200 000,00 | 200 000,00 | 0,00 |
| 4.1.2.0.0.12.053 | مركز الإستشفاء الإقليمي لملطمت حسي حاسي | 1 000 000,00 | -800 000,00 | 1 000 000,00 | 400 000,00 |
| 4.1.2.0.0.12.054 | مركز الإستشفاء الإقليمي لتيزنت | 800 000,00 | -800 000,00 | 0,00 | 88,00 |
| 4.1.2.0.0.12.055 | مركز الإستشفاء الإقليمي لفرط | 400 000,00 | -400 000,00 | 0,00 | 200 000,00 |
| 4.1.2.0.0.12.056 | مركز الإستشفاء الإقليمي لتيزنت | 400 000,00 | -400 000,00 | 0,00 | 116,00 |
| 4.1.2.0.0.12.057 | مركز الإستشفاء الإقليمي لملطمت لوت باما | 800 000,00 | -400 000,00 | 400 000,00 | 400 000,00 |
| 4.1.2.0.0.12.058 | مركز الإستشفاء الإقليمي لملطمت حسي حاسي | 400 000,00 | -400 000,00 | 0,00 | 44,00 |
| 4.1.2.0.0.12.059 | مركز الإستشفاء الإقليمي لملطمت | 600 000,00 | -500 000,00 | 100 000,00 | 3 264,00 |
| 4.1.2.0.0.12.060 | مركز الإستشفاء الإقليمي لملطمت | 400 000,00 | -400 000,00 | 0,00 | 200 000,00 |
| 4.1.2.0.0.12.061 | مركز الإستشفاء الإقليمي لملطمت | 800 000,00 | -200 000,00 | 0,00 | 28 928,99 |
| 4.1.2.0.0.12.062 | مركز الإستشفاء الإقليمي لملطمت | 400 000,00 | -400 000,00 | 0,00 | 5,60 |
| 4.1.2.0.0.12.063 | مركز الإستشفاء الإقليمي لملطمت | 400 000,00 | 0,00 | 400 000,00 | 0,00 |
| 4.1.2.0.0.12.064 | مركز الإستشفاء الإقليمي لملطمت | 800 000,00 | -800 000,00 | 0,00 | 0,00 |
| 4.1.2.0.0.12.066 | مركز الإستشفاء الإقليمي لملطمت | 600 000,00 | 0,00 | 600 000,00 | 136,80 |
| 4.1.2.0.0.12.067 | مركز الإستشفاء الإقليمي لملطمت | 1 200 000,00 | -600 000,00 | 600 000,00 | 12 253 968,69 |
| 4.1.2.0.0.12.068 | مركز الإستشفاء الإقليمي لملطمت | 400 000,00 | -400 000,00 | 0,00 | 0,80 |
| 4.1.2.0.0.12.069 | مركز الإستشفاء الإقليمي لملطمت | 1 000 000,00 | -937 554,40 | 62 435,60 | 62 435,60 |
| 4.1.2.0.0.12.070 | مركز الإستشفاء الإقليمي لملطمت | 400 000,00 | -217 613,20 | 182 386,80 | 0,00 |
| 4.1.2.0.0.12.071 | مركز الإستشفاء الإقليمي لملطمت | 600 000,00 | -393 588,00 | 206 412,00 | 3 176 104,00 |
| 4.1.2.0.0.12.072 | مركز الإستشفاء الإقليمي لملطمت | 4 000 000,00 | 1 810 527,35 | 5 810 527,35 | 5 810 527,35 |
| 4.1.2.0.0.12.073 | مركز الإستشفاء الإقليمي لملطمت | 400 000,00 | -400 000,00 | 0,00 | 78,80 |
| 4.1.2.0.0.12.074 | مركز الإستشفاء الإقليمي لملطمت | 400 000,00 | -400 000,00 | 0,00 | 557,60 |
| 4.1.2.0.0.12.076 | مركز الإستشفاء الإقليمي لملطمت | 1 500 000,00 | -1 500 000,00 | 0,00 | 305,76 |
| 4.1.2.0.0.12.078 | مركز الإستشفاء الإقليمي لملطمت | 400 000,00 | -400 000,00 | 0,00 | 200,00 |
| 4.1.2.0.0.12.077 | مركز الإستشفاء الإقليمي لملطمت | 400 000,00 | -400 000,00 | 0,00 | 0,00 |
| 4.1.2.0.0.12.078 | مركز الإستشفاء الإقليمي لملطمت | 1 000 000,00 | -1 000 000,00 | 0,00 | 19 441,52 |
| 4.1.2.0.0.12.079 | مركز الإستشفاء الإقليمي لملطمت | 3 000 000,00 | -3 000 000,00 | 0,00 | 0,00 |
| 4.1.2.0.0.12.080 | مركز الإستشفاء الإقليمي لملطمت | 400 000,00 | -400 000,00 | 0,00 | 0,00 |
| 4.1.2.0.0.12.081 | مركز الإستشفاء الإقليمي لملطمت | | | | |

| الرمز | بيان المرافق | تغييرات الموارد | تغييرات لتغييرات الواردة في ميزانية المرافق | تغييرات التجهيز للموارد | المدخل |
|--------------------------------|---|-----------------|---|-------------------------|----------------|
| 4.1.2.0.0.12.082 | مركز الاستشفاء الإقليمي لسوي بئر | 400 000,00 | 1 932,00 | 401 932,00 | 1 932,00 |
| 4.1.2.0.0.12.083 | مركز الاستشفاء الإقليمي للبرقية | 400 000,00 | -400 000,00 | 0,00 | 200 000,00 |
| 4.1.2.0.0.12.084 | مركز الاستشفاء الإقليمي للثقل بين صالح | 400 000,00 | 40 000,00 | 440 000,00 | 200 000,00 |
| 4.1.2.0.0.12.085 | مركز الاستشفاء الإقليمي لبيلا | 800 000,00 | -800 000,00 | 0,00 | 0,00 |
| 4.1.2.0.0.12.085 | مركز الاستشفاء الإقليمي لكرويف | 400 000,00 | -400 000,00 | 0,00 | 0,00 |
| | مجموع موارد الإستشفاء الخاصة برافق الدولة المسيرة بصورة مستقلة لتغطية لوزرة الصحة... | 156 500 000,00 | -45 078 116,04 | 111 421 883,96 | 151 997 666,87 |
| وزارة الاقتصاد والمالية | | | | | |
| 4.1.2.0.0.11.003 | مراق الدولة لحسن بصيرة مستقلة لشباب بالموسمية | 8 000 000,00 | 16 557 608,85 | 24 557 608,85 | 24 557 608,85 |
| 4.1.2.0.0.12.006 | الخزينة العامة للدولة | 0,00 | 118 402 968,07 | 118 402 968,07 | 118 595 745,27 |
| 4.1.2.0.0.13.006 | قسم الإفري | 6 500 000,00 | 20 684 034,00 | 27 184 034,00 | 27 184 034,00 |
| 4.1.2.0.0.13.007 | إدارة الجمارك والحدود غير الجمركية | 0,00 | 82 098 570,78 | 82 098 570,78 | 85 218 251,78 |
| | مجموع موارد الإستشفاء الخاصة برافق الدولة المسيرة بصورة مستقلة لتغطية لوزرة الاقتصاد والمالية ... | 14 500 000,00 | 237 743 181,70 | 252 243 181,70 | 255 555 639,90 |
| وزارة السياحة | | | | | |
| 4.1.2.0.0.14.001 | معيد قلبي لفراس السياحة ملطية | 3 000 000,00 | 2 940 230,86 | 5 940 230,86 | 5 940 230,86 |
| 4.1.2.0.0.14.002 | معيد لشخصيات للترويجية التثقيفية والفنية والسياسية - مسيحية | 800 000,00 | 140 164,60 | 940 164,60 | 940 164,60 |
| 4.1.2.0.0.14.003 | معيد لشخصيات للترويجية التثقيفية والفنية والسياسية - كاثوليك | 1 000 000,00 | 617 723,87 | 1 617 723,87 | 1 617 723,87 |
| 4.1.2.0.0.14.004 | معيد للترويجية التثقيفية والفنية والسياسية - حجابية | 600 000,00 | 170 221,82 | 770 221,82 | 770 221,82 |
| 4.1.2.0.0.14.005 | معيد للترويجية التثقيفية والفنية والسياسية - لوزر | 800 000,00 | 108 080,35 | 908 080,35 | 908 080,35 |
| 4.1.2.0.0.14.006 | معيد للترويجية التثقيفية والفنية والسياسية - فنل | 800 000,00 | 105 589,86 | 905 589,86 | 905 589,86 |
| 4.1.2.0.0.14.007 | معيد لشخصيات للترويجية التثقيفية والفنية والسياسية - برنثي | 1 100 000,00 | 634 692,88 | 1 734 692,88 | 1 734 692,88 |
| 4.1.2.0.0.14.008 | معيد للترويجية التثقيفية والفنية والسياسية - بوزرات | 1 000 000,00 | 475 489,45 | 1 475 489,45 | 1 475 489,45 |
| 4.1.2.0.0.14.009 | معيد للترويجية التثقيفية والفنية والسياسية - كاثوليك | 1 200 000,00 | 67 761,14 | 1 267 761,14 | 1 267 761,14 |
| 4.1.2.0.0.14.010 | معيد للترويجية التثقيفية والفنية والسياسية - سل | 900 000,00 | 663 752,93 | 1 563 752,93 | 1 563 752,93 |
| 4.1.2.0.0.14.011 | معيد للترويجية التثقيفية والفنية والسياسية - ملطية | 1 000 000,00 | 1 235 447,60 | 2 235 447,60 | 2 235 447,60 |
| 4.1.2.0.0.14.012 | مركز لتأهيل المهنيين الفنيين والسياسيين - لوس | 900 000,00 | 112 489,90 | 1 012 489,90 | 1 012 489,90 |
| 4.1.2.0.0.14.013 | مركز لتأهيل المهنيين الفنيين والسياسيين - بين سليمان | 1 000 000,00 | 130 178,99 | 1 130 178,99 | 1 130 178,99 |
| 4.1.2.0.0.14.014 | مركز لتأهيل المهنيين الفنيين والسياسيين - إدار فيضاد | 800 000,00 | 139 317,81 | 939 317,81 | 939 317,81 |
| 4.1.2.0.0.14.015 | مركز لتأهيل المهنيين الفنيين والسياسيين - بتراركة - فريلط | 800 000,00 | 1 253 139,55 | 2 053 139,55 | 2 053 139,55 |

| الرمز | بيان المرافق | تغييرات الموارد | تغييرات لتغييرات الواردة في ميزانية المرافق | تغييرات التجهيز للموارد | المدخل |
|-----------------------------------|---|-----------------|---|-------------------------|------------------|
| 4.1.2.0.0.14.016 | معيد للترويجية التثقيفية والسياسية للفراس المتفرجين من أصل ملطي | 1 300 000,00 | 97 329,72 | 1 397 329,72 | 1 397 329,72 |
| | مجموع موارد الإستشفاء الخاصة برافق الدولة المسيرة بصورة مستقلة لتغطية لوزرة الصحة ... | 17 000 000,00 | 8 891 811,13 | 25 891 811,13 | 25 891 811,13 |
| الأمانة للحكومة | | | | | |
| 4.1.2.0.0.16.001 | مديرية لخدمة لرسية | 0,00 | 21 200 000,00 | 21 200 000,00 | 15 370 624,34 |
| | مجموع موارد الإستشفاء الخاصة برافق الدولة المسيرة بصورة مستقلة لتغطية لخدمة لرسية ... | 0,00 | 21 200 000,00 | 21 200 000,00 | 15 370 624,34 |
| وزارة التجهيز والنقل | | | | | |
| 4.1.2.0.0.17.002 | مركز لفراس الطرق والبنية التحتية | 6 000 000,00 | 11 134 974,52 | 17 134 974,52 | 12 157 704,52 |
| 4.1.2.0.0.17.003 | مصلحة لبيكات مصالح الموانئ والمعدات | 1 500 000,00 | 1 397 891,80 | 2 897 891,80 | 2 145 391,80 |
| 4.1.2.0.0.17.004 | مصلحة الموانئ والمعدات - فنل | 500 000,00 | 13 400,91 | 513 400,91 | 13 400,91 |
| 4.1.2.0.0.17.005 | مصلحة الموانئ والمعدات - فرنط | 1 500 000,00 | 4 117 675,97 | 5 617 675,97 | 4 117 675,97 |
| 4.1.2.0.0.17.006 | مصلحة الموانئ والمعدات - برنثي | 1 000 000,00 | 11 054,42 | 1 011 054,42 | 950 859,42 |
| 4.1.2.0.0.17.007 | مصلحة الموانئ والمعدات - سكتان | 600 000,00 | 3 080 906,62 | 3 680 906,62 | 3 080 906,62 |
| 4.1.2.0.0.17.008 | مصلحة الموانئ والمعدات - حرجة | 600 000,00 | 1 067 935,28 | 1 667 935,28 | 1 067 935,28 |
| 4.1.2.0.0.17.009 | مصلحة الموانئ والمعدات - إدار فيضاد | 3 500 000,00 | 3 553 426,42 | 7 053 426,42 | 3 553 426,42 |
| 4.1.2.0.0.17.010 | مصلحة الموانئ والمعدات - أكثير | 1 000 000,00 | 1 973 426,08 | 2 973 426,08 | 2 532 325,08 |
| 4.1.2.0.0.17.011 | معيد للتثقيف على الآليات وإصلاح خللها | 1 500 000,00 | 6 542 312,04 | 8 042 312,04 | 9 042 312,04 |
| 4.1.2.0.0.17.012 | المعيد لفراس الترسات البحرية | 500 000 000,00 | 971 946 362,34 | 1 471 946 362,34 | 978 639 792,34 |
| 4.1.2.0.0.17.013 | مديرية فنل موانئ وإصلاح خللها | 300 000,00 | 0,00 | 300 000,00 | 1 074 820,00 |
| 4.1.2.0.0.17.014 | مصلحة التثقيف للمهندسين | 25 000 000,00 | 205 593 060,24 | 230 593 060,24 | 205 593 060,24 |
| 4.1.2.0.0.17.015 | مديرية لخدمة لفراس لطنسي | 500 000,00 | 301 870,69 | 801 870,69 | 4 022 626,34 |
| 4.1.2.0.0.17.016 | مديرية التغييرات لخدمة | 20 000 000,00 | 0,00 | 20 000 000,00 | 178 768 792,14 |
| 4.1.2.0.0.17.017 | مركز لفراس لفراس الأبحاث والتدريب | 4 500 000,00 | 0,00 | 4 500 000,00 | 9 293 914,80 |
| 4.1.2.0.0.17.018 | مديرية لخدمة لطنسي | 589 500 000,00 | 1 210 747 865,45 | 1 780 247 865,45 | 1 416 076 503,14 |
| وزارة الطاقة والصيد البحري | | | | | |
| 4.1.2.0.0.20.001 | معيد للتثقيف لشخصيات في البنية التحتية والتجهيز لفراس بوقابل - سل | 0,00 | 0,00 | 0,00 | 9 699 677,01 |
| 4.1.2.0.0.20.002 | معيد للتثقيف لشخصيات في تربية لفراس بوقابل - إقليم التمسيرة | 0,00 | 683 666,70 | 683 666,70 | 0,00 |
| 4.1.2.0.0.20.003 | معيد للتثقيف لطنسي | 0,00 | 7 902 417,29 | 7 902 417,29 | 7 902 417,29 |
| 4.1.2.0.0.20.004 | معيد فنل لطنسي ببنكت | 0,00 | 0,00 | 0,00 | 0,00 |

| الرمز | بيان المرافق | تدبيرات الموارد | تغيرات التدبيرات الواردة في ميزانية المرافق | تدبيرات نهائية للموارد | المدائيل |
|--|--|-----------------|---|------------------------|----------------|
| 4.1.2.0.20.006 | مجموع موارد الإشراف الخاصة بمرافق الدولة مسجلة كتبعية لوزارة المالية والموارد البحرية... | 0,00 | 1 301 157,18 | 1 301 157,18 | 0,00 |
| 4.1.2.0.20.006 | مدرسة التلمذة بتصرف | 0,00 | 3 055 361,37 | 3 055 361,37 | 0,00 |
| 4.1.2.0.20.007 | أسبوع المحافظة على التراث لسكنية | 3 700 000,00 | 87 682 992,65 | 87 682 992,65 | 88 432 092,65 |
| 4.1.2.0.20.008 | معيد للتكنولوجيا الصيد البحري-حسبية | 250 000,00 | 623 294,80 | 273 294,80 | 623 294,80 |
| 4.1.2.0.20.009 | معيد للتكنولوجيا الصيد البحري-سكني | 500 000,00 | 2 266 168,34 | 1 766 168,34 | 2 266 168,34 |
| 4.1.2.0.20.010 | معيد لسكني للصيد البحري | 500 000,00 | 7 829 893,75 | 7 329 893,75 | 7 029 893,75 |
| 4.1.2.0.20.011 | معيد للتكنولوجيا الصيد البحري-سكني | 100 000,00 | 2 469 028,28 | 2 369 028,28 | 2 469 028,28 |
| 4.1.2.0.20.012 | معيد للتكنولوجيا الصيد البحري - فركش | 350 000,00 | 667 043,65 | 317 043,65 | 667 043,65 |
| 4.1.2.0.20.013 | معيد للتكنولوجيا الصيد البحري - حسون | 500 000,00 | 1 068 335,52 | 568 335,52 | 1 068 335,52 |
| 4.1.2.0.20.014 | مدرسة فرطانية للتربية للتدريس | 6 000 000,00 | 7 097 033,95 | 1 097 033,95 | 5 897 033,95 |
| 4.1.2.0.20.015 | معالجة التغيرات الخاصة | 10 000 000,00 | 15 589 880,92 | 5 589 880,92 | 11 917 070,07 |
| | | 22 000 000,00 | 129 625 051,41 | 129 625 051,41 | 142 928 216,68 |
| وزارة الشباب والرياضة | | | | | |
| 4.1.2.0.21.001 | مركز الرياضي محمد الخامس الفدرالي للبطانة والكفالة البحرية لمصحية | 0,00 | 0,00 | 0,00 | 0,00 |
| 4.1.2.0.21.002 | مركز الرياضي الأمير مولاي عبد الله -الرياضة | 0,00 | 0,00 | 0,00 | 0,00 |
| 4.1.2.0.21.003 | معيد لشكل التكوين لنادي التنية والرياحنة -الرياضة | 0,00 | 131 761,90 | 131 761,90 | 131 761,90 |
| 4.1.2.0.21.005 | المركز الرياضي تاناس | 0,00 | 0,00 | 0,00 | 0,00 |
| 4.1.2.0.21.006 | مصلحة مرابطة المؤسسات و الفاعل الرياضي | 0,00 | 11 034 776,00 | 11 034 776,00 | 0,00 |
| 4.1.2.0.21.007 | مجمع مولاي رشيد للشباب والمطالبة بوزانة | 0,00 | 0,00 | 0,00 | 0,00 |
| 4.1.2.0.21.008 | مصلحة الحماية الاجتماعية للشباب | 0,00 | 0,00 | 0,00 | 0,00 |
| | مجموع موارد الإشراف الخاصة بمرافق الدولة مسجلة كتبعية لوزارة الشباب والرياضة ... | 0,00 | 11 166 537,90 | 11 166 537,90 | 131 761,90 |
| وزارة الأوقاف والشؤون الإسلامية | | | | | |
| 4.1.2.0.22.001 | أسبوع الحج والشؤون الاجتماعية | 0,00 | 0,00 | 0,00 | 0,00 |
| | مجموع موارد الإشراف الخاصة بمرافق الدولة مسجلة كتبعية لوزارة الأوقاف والشؤون الإسلامية ... | 0,00 | 0,00 | 0,00 | 0,00 |
| وزارة الصناعة التقليدية | | | | | |
| 4.1.2.0.23.001 | أسبوع التكوين المهني | 0,00 | 0,00 | 0,00 | 0,00 |
| 4.1.2.0.23.002 | معيد فون الصناعة التقليدية بطناس | 180 000,00 | 201 473,57 | 41 473,57 | 201 473,57 |
| 4.1.2.0.23.003 | معيد فون الصناعة التقليدية بوزان | 180 000,00 | 200 166,59 | 20 166,59 | 200 166,59 |
| 4.1.2.0.23.004 | معيد فون الصناعة التقليدية بكناس | 180 000,00 | 368 574,87 | 188 574,87 | 368 574,87 |

41-

| الرمز | بيان المرافق | تدبيرات الموارد | تغيرات التدبيرات الواردة في ميزانية المرافق | تدبيرات نهائية للموارد | المدائيل |
|--|--|-----------------|---|------------------------|----------------|
| 4.1.2.0.24.005 | مركز فاعل مهني في فون الصناعة التقليدية بمرابطة الفلم | 150 000,00 | 67 050,25 | 67 050,25 | 217 050,26 |
| 4.1.2.0.24.006 | مركز فاعل مهني في فون الصناعة التقليدية بوزان | 150 000,00 | 106 991,72 | 106 991,72 | 256 981,72 |
| 4.1.2.0.24.007 | مركز فاعل مهني في فون الصناعة التقليدية بوزان | 150 000,00 | 145 238,53 | 145 238,53 | 325 238,53 |
| | مجموع موارد الإشراف الخاصة بمرافق الدولة مسجلة كتبعية لوزارة الصناعة التقليدية ... | 1 000 000,00 | 569 465,54 | 569 465,54 | 1 589 465,54 |
| وزارة الطاقة والمعادن والماء والبيئة | | | | | |
| 4.1.2.0.25.001 | مدرسة تلمذة للمعلمين بالبريد -سعيدة | 100 000,00 | 1 432 489,27 | 1 432 489,27 | 1 432 489,27 |
| 4.1.2.0.25.002 | مدرسة للمعلمين مراكش | 35 000 000,00 | 543 815,38 | 1 923 815,39 | 1 923 815,39 |
| 4.1.2.0.25.003 | مدرسة الأقسام الجوية الوطنية -فدرالي | 1 500 000,00 | 96 075 630,91 | 96 075 630,91 | 91 296 637,93 |
| 4.1.2.0.25.004 | مدرسة للتربية والفنون والتكوين | 500 000,00 | 4 705 105,13 | 4 705 105,13 | 4 705 105,13 |
| 4.1.2.0.25.005 | مصلحة تشييد الأرواح | 38 570 000,00 | 6 500 000,00 | 6 000 000,00 | 99 358 047,72 |
| | مجموع موارد الإشراف الخاصة بمرافق الدولة مسجلة كتبعية لوزارة الطاقة والمعادن والماء والبيئة ... | 38 570 000,00 | 108 757 040,70 | 108 757 040,70 | 147 327 040,70 |
| وزارة الصناعة والتجارة والتكنولوجيا الحديثة | | | | | |
| 4.1.2.0.26.001 | مصلحة للصناعة للتكون -الرياضة | 1 000 000,00 | 2 343 245,94 | 2 343 245,94 | 2 343 245,94 |
| 4.1.2.0.26.002 | مرافق الدولة مسجلة كتبعية لوزارة الصناعة والتجارة والتكنولوجيا الحديثة | 0,00 | 0,00 | 0,00 | 0,00 |
| | مجموع موارد الإشراف الخاصة بمرافق الدولة مسجلة كتبعية لوزارة الصناعة والتجارة والتكنولوجيا الحديثة ... | 1 000 000,00 | 2 343 245,94 | 2 343 245,94 | 2 343 245,94 |
| وزارة الثقافة | | | | | |
| 4.1.2.0.27.001 | مصلحة دار الفنون | 0,00 | 0,00 | 0,00 | 0,00 |
| | مجموع موارد الإشراف الخاصة بمرافق الدولة مسجلة كتبعية لوزارة الثقافة ... | 0,00 | 0,00 | 0,00 | 0,00 |
| وزارة السكنى والتعمير وسياسة المدينة | | | | | |
| 4.1.2.0.28.001 | مدرسة فرطانية للتربية للتدريس | 7 300 000,00 | 0,00 | 0,00 | 11 031 572,39 |
| 4.1.2.0.28.002 | معيد للرياحنة للتربية للتدريس | 1 500 000,00 | 5 837 247,22 | 5 837 247,22 | 5 837 247,22 |
| | مجموع موارد الإشراف الخاصة بمرافق الدولة مسجلة كتبعية لوزارة السكنى والتعمير وسياسة المدينة ... | 8 800 000,00 | 5 837 247,22 | 5 837 247,22 | 16 868 819,61 |
| وزارة التثمين والتكوين المهني | | | | | |
| 4.1.2.0.29.001 | أسبوع فاعل مهني | 0,00 | 241 941,09 | 241 941,09 | 241 941,09 |

42-

| الرمز | بيان المرفق | تغييرات الموارد | تغييرات التغيرات الواردة في ميزانية المرفق | التغيرات النهائية للموارد | المدخل | (بالدرهم) |
|------------------|--|-----------------|--|---------------------------|---------------|-----------|
| 4.1.2.0.0.31.001 | اسم الدفاع الاجتماعي وقواته | 0,00 | 500 000,00 | 500 000,00 | 500 000,00 | |
| | مجموع موارد الاستثمار الخاصة بمرفق الدولة المسيرة بصورة مستقلة التابعة لوزارة التعليم والتكوين المهني... | 0,00 | 741 941,09 | 741 941,09 | 741 941,09 | |
| | الوزارة المستقلة لدى رئيس الحكومة - مختلفة بالوظيفة العمومية وتحديث الإدارة | | | | | |
| 4.1.2.0.0.32.001 | مدرسة دولية للإدارة | 1 000 000,00 | 627 465,47 | 1 627 465,47 | 1 627 465,47 | |
| | مجموع موارد الاستثمار الخاصة بمرفق الدولة المسيرة بصورة مستقلة التابعة لوزارة التعليم والتكوين المهني لدى رئيس الحكومة - مختلفة بالوظيفة العمومية وتحديث الإدارة ... | 1 000 000,00 | 627 465,47 | 1 627 465,47 | 1 627 465,47 | |
| | إدارة قطاع الوطني | | | | | |
| 4.1.2.0.0.34.001 | مركز الملك الحسن الثاني العلمي عن بعد | 3 000 000,00 | 10 393 286,06 | 13 393 286,06 | 13 393 286,06 | |
| 4.1.2.0.0.34.002 | مستشفى العسكري الفرنسي محمد الخامس بالرباط | 0,00 | 0,00 | 0,00 | 0,00 | |
| 4.1.2.0.0.34.003 | مستشفى العسكري ابن سينا بالرباط | 0,00 | 0,00 | 0,00 | 0,00 | |
| 4.1.2.0.0.34.004 | مستشفى العسكري مولاي اسماعيل بكتان | 0,00 | 0,00 | 0,00 | 0,00 | |
| 4.1.2.0.0.34.005 | مستشفى العسكري بالعين | 0,00 | 0,00 | 0,00 | 0,00 | |
| 4.1.2.0.0.34.006 | مستشفى العسكري بالقلعة | 0,00 | 0,00 | 0,00 | 0,00 | |
| 4.1.2.0.0.34.007 | مستشفى العسكري بكنون | 0,00 | 0,00 | 0,00 | 0,00 | |
| 4.1.2.0.0.34.008 | مركز طبي الحوامي العسكري بالخميس | 0,00 | 0,00 | 0,00 | 0,00 | |
| 4.1.2.0.0.34.009 | مركز طبي الحوامي العسكري بخسرة | 0,00 | 0,00 | 0,00 | 0,00 | |
| 4.1.2.0.0.34.010 | وحدة الفرق الطبية لتسليم الأتية | 0,00 | 0,00 | 0,00 | 0,00 | |
| | مجموع موارد الاستثمار الخاصة بمرفق الدولة المسيرة بصورة مستقلة التابعة لوزارة التعليم والتكوين المهني ... | 3 000 000,00 | 10 393 286,06 | 13 393 286,06 | 13 393 286,06 | |
| | المتنوعة السامية للتخطيط | | | | | |
| 4.1.2.0.0.42.001 | المعهد الوطني للإحصاء والإقتصاد والتخطيط | 5 000 000,00 | 7 673 358,89 | 12 673 358,89 | 12 673 358,89 | |
| 4.1.2.0.0.42.002 | مركز وطني للتوثيق | 4 000 000,00 | 10 404 805,89 | 14 404 805,89 | 11 404 805,89 | |
| 4.1.2.0.0.42.003 | مدرسة علوم الإعلام | 6 700 000,00 | 8 712 583,11 | 15 412 583,11 | 16 912 583,11 | |
| | مجموع موارد الاستثمار الخاصة بمرفق الدولة المسيرة بصورة مستقلة التابعة للوزارة المسيرة بصورة مستقلة التابعة لوزارة التعليم والتكوين المهني ... | 18 700 000,00 | 26 790 847,89 | 45 490 847,89 | 40 990 847,89 | |
| | المتنوعة السامية للمياه والغابات ومحاربة التصحر | | | | | |
| 4.1.2.0.0.45.001 | مصلحة تسيير المشاريع القروية | 0,00 | 0,00 | 0,00 | 0,00 | |
| 4.1.2.0.0.45.002 | مفتحة وطني لدراسات | 0,00 | 1 081 449,39 | 1 081 449,39 | 0,00 | |
| | مجموع موارد الاستثمار الخاصة بمرفق الدولة المسيرة بصورة مستقلة التابعة للوزارة المسيرة بصورة مستقلة التابعة لوزارة التعليم والتكوين المهني ... | 0,00 | 1 081 449,39 | 1 081 449,39 | 0,00 | |

| الرمز | بيان المرفق | تغييرات الموارد | تغييرات التغيرات الواردة في ميزانية المرفق | التغيرات النهائية للموارد | المدخل | (بالدرهم) |
|------------------|--|-----------------|--|---------------------------|------------------|-----------|
| | وزارة التضامن والمرأة والأسرة والتنمية الاجتماعية | | | | | |
| 4.1.2.0.0.45.001 | مصلحة الإسكان والتمهيد والتسيير | 0,00 | 212 899,15 | 212 899,15 | 212 899,15 | |
| | مجموع موارد الاستثمار الخاصة بمرفق الدولة المسيرة بصورة مستقلة التابعة لوزارة التضامن والمرأة والأسرة والتنمية الاجتماعية ... | 0,00 | 212 899,15 | 212 899,15 | 212 899,15 | |
| | المتنوعة السامية للإدارة والموارد البشرية | | | | | |
| 4.1.2.0.0.51.001 | مصلحة وحدات الإنتاج لدراسات | 0,00 | 2 529 997,51 | 2 529 997,51 | 2 529 997,51 | |
| | مجموع موارد الاستثمار الخاصة بمرفق الدولة المسيرة بصورة مستقلة التابعة للوزارة المسيرة بصورة مستقلة التابعة لوزارة التعليم والتكوين المهني ... | 0,00 | 2 529 997,51 | 2 529 997,51 | 2 529 997,51 | |
| | مجموع موارد الاستثمار الخاصة بمرفق الدولة المسيرة بصورة مستقلة التابعة للوزارة المسيرة بصورة مستقلة التابعة لوزارة التعليم والتكوين المهني ... | 885 000 000,00 | 1 037 218 041,48 | 2 802 288 041,48 | 2 318 060 258,80 | |

التصفية النهائية لمراقب الدولة المسيرة بصورة مستقلة
للسنة المالية 2013
الج - دول ي
الم - 9
ملفات الإفصاح

45-

| الرقم | مراقب الدولة | مبلغ المخصص من ميزانية الدولة | مبلغ المخصص من ميزانية القطاع | مبلغ المخصص من ميزانية المؤسسة | مبلغ المخصص من ميزانية المؤسسة | مبلغ المخصص من ميزانية المؤسسة | مبلغ المخصص من ميزانية المؤسسة | مبلغ المخصص من ميزانية المؤسسة |
|---------------------|--|-------------------------------|-------------------------------|--------------------------------|--------------------------------|--------------------------------|--------------------------------|--------------------------------|
| 42.1.1.1.1.1.1.1.1 | مركز الامتياز العربي لخدمة الشبكات - وردينا | 4 000 000,00 | 0,00 | 4 000 000,00 | | | | |
| 42.1.1.1.1.1.1.1.2 | مركز الامتياز العربي لخدمة الشبكات - صفا | 4 500 000,00 | 435 000,00 | 4 065 000,00 | | | | |
| 42.1.1.1.1.1.1.1.3 | مركز الامتياز العربي لخدمة الشبكات - برلين | 3 500 000,00 | 0,00 | 3 500 000,00 | | | | |
| 42.1.1.1.1.1.1.1.4 | مركز الامتياز العربي لخدمة الشبكات - حبر - بن حن | 4 000 000,00 | 0,00 | 4 000 000,00 | | | | |
| 42.1.1.1.1.1.1.1.5 | مركز الامتياز العربي لخدمة الشبكات - حبر - بن حن | 4 500 000,00 | 1 050 000,00 | 3 450 000,00 | | | | |
| 42.1.1.1.1.1.1.1.6 | مركز الامتياز العربي لخدمة الشبكات - حبر - بن حن | 3 200 000,00 | 0,00 | 3 200 000,00 | | | | |
| 42.1.1.1.1.1.1.1.7 | مركز الامتياز العربي لخدمة الشبكات - حبر - بن حن | 3 000 000,00 | 0,00 | 3 000 000,00 | | | | |
| 42.1.1.1.1.1.1.1.8 | مركز الامتياز العربي لخدمة الشبكات - حبر - بن حن | 3 700 000,00 | 1 765 000,00 | 1 935 000,00 | | | | |
| 42.1.1.1.1.1.1.1.9 | مركز الامتياز العربي لخدمة الشبكات - حبر - بن حن | 3 800 000,00 | 2 700 000,00 | 1 100 000,00 | | | | |
| 42.1.1.1.1.1.1.1.10 | مركز الامتياز العربي لخدمة الشبكات - حبر - بن حن | 3 700 000,00 | 0,00 | 3 700 000,00 | | | | |
| 42.1.1.1.1.1.1.1.11 | مركز الامتياز العربي لخدمة الشبكات - حبر - بن حن | 1 500 000,00 | 1 602 000,00 | - 102 000,00 | | | | |
| 42.1.1.1.1.1.1.1.12 | مركز الامتياز العربي لخدمة الشبكات - حبر - بن حن | 4 500 000,00 | 1 747 270,82 | 2 752 729,18 | | | | |
| 42.1.1.1.1.1.1.1.13 | مركز الامتياز العربي لخدمة الشبكات - حبر - بن حن | 4 000 000,00 | 500 000,00 | 3 500 000,00 | | | | |
| 42.1.1.1.1.1.1.1.14 | مركز الامتياز العربي لخدمة الشبكات - حبر - بن حن | 2 400 000,00 | 600 000,00 | 1 800 000,00 | | | | |
| 42.1.1.1.1.1.1.1.15 | مركز الامتياز العربي لخدمة الشبكات - حبر - بن حن | 3 400 000,00 | 3 000 000,00 | 400 000,00 | | | | |
| 42.1.1.1.1.1.1.1.16 | مركز الامتياز العربي لخدمة الشبكات - حبر - بن حن | 1 500 000,00 | 865 000,00 | 635 000,00 | | | | |
| 42.1.1.1.1.1.1.1.17 | مركز الامتياز العربي لخدمة الشبكات - حبر - بن حن | 185 000 000,00 | 3 184 611,20 | 181 815 388,80 | | | | |
| 42.1.1.1.1.1.1.1.18 | مركز الامتياز العربي لخدمة الشبكات - حبر - بن حن | 238 800 000,00 | 14 848 252,82 | 223 951 747,18 | | | | |
| 42.1.1.1.1.1.1.1.19 | مركز الامتياز العربي لخدمة الشبكات - حبر - بن حن | 5 300 000,00 | 1 133 211,30 | 4 166 788,70 | | | | |
| 42.1.1.1.1.1.1.1.20 | مركز الامتياز العربي لخدمة الشبكات - حبر - بن حن | 7 200 000,00 | 8 000 000,00 | - 800 000,00 | | | | |

46-

| الرقم | مراقب الدولة | مبلغ المخصص من ميزانية الدولة | مبلغ المخصص من ميزانية القطاع | مبلغ المخصص من ميزانية المؤسسة | مبلغ المخصص من ميزانية المؤسسة | مبلغ المخصص من ميزانية المؤسسة | مبلغ المخصص من ميزانية المؤسسة | مبلغ المخصص من ميزانية المؤسسة |
|-------------------|--|-------------------------------|-------------------------------|--------------------------------|--------------------------------|--------------------------------|--------------------------------|--------------------------------|
| 42.1.1.1.1.1.1.21 | مركز الامتياز العربي لخدمة الشبكات - حبر - بن حن | 12 497 000,00 | 0,00 | 12 497 000,00 | | | | |
| 42.1.1.1.1.1.1.22 | مركز الامتياز العربي لخدمة الشبكات - حبر - بن حن | 10 100 000,00 | 0,00 | 10 100 000,00 | | | | |
| 42.1.1.1.1.1.1.23 | مركز الامتياز العربي لخدمة الشبكات - حبر - بن حن | 11 275 000,00 | 2 873 089,14 | 8 401 910,86 | | | | |
| 42.1.1.1.1.1.1.24 | مركز الامتياز العربي لخدمة الشبكات - حبر - بن حن | 10 100 000,00 | 0,00 | 10 100 000,00 | | | | |
| 42.1.1.1.1.1.1.25 | مركز الامتياز العربي لخدمة الشبكات - حبر - بن حن | 13 775 000,00 | 2 237 899,40 | 11 537 100,60 | | | | |
| 42.1.1.1.1.1.1.26 | مركز الامتياز العربي لخدمة الشبكات - حبر - بن حن | 20 371 000,00 | 1 930 610,72 | 18 440 389,28 | | | | |
| 42.1.1.1.1.1.1.27 | مركز الامتياز العربي لخدمة الشبكات - حبر - بن حن | 16 875 000,00 | 0,00 | 16 875 000,00 | | | | |
| 42.1.1.1.1.1.1.28 | مركز الامتياز العربي لخدمة الشبكات - حبر - بن حن | 22 520 000,00 | 272 260,79 | 22 247 739,21 | | | | |
| 42.1.1.1.1.1.1.29 | مركز الامتياز العربي لخدمة الشبكات - حبر - بن حن | 21 608 000,00 | 0,00 | 21 608 000,00 | | | | |
| 42.1.1.1.1.1.1.30 | مركز الامتياز العربي لخدمة الشبكات - حبر - بن حن | 8 930 000,00 | 0,00 | 8 930 000,00 | | | | |
| 42.1.1.1.1.1.1.31 | مركز الامتياز العربي لخدمة الشبكات - حبر - بن حن | 6 420 000,00 | 0,00 | 6 420 000,00 | | | | |
| 42.1.1.1.1.1.1.32 | مركز الامتياز العربي لخدمة الشبكات - حبر - بن حن | 25 290 000,00 | 1 863 965,29 | 23 426 034,71 | | | | |
| 42.1.1.1.1.1.1.33 | مركز الامتياز العربي لخدمة الشبكات - حبر - بن حن | 10 450 000,00 | 177 686,72 | 10 272 313,28 | | | | |
| 42.1.1.1.1.1.1.34 | مركز الامتياز العربي لخدمة الشبكات - حبر - بن حن | 9 420 000,00 | 0,00 | 9 420 000,00 | | | | |
| 42.1.1.1.1.1.1.35 | مركز الامتياز العربي لخدمة الشبكات - حبر - بن حن | 14 848 000,00 | 196 642,82 | 14 651 357,18 | | | | |
| 42.1.1.1.1.1.1.36 | مركز الامتياز العربي لخدمة الشبكات - حبر - بن حن | 32 160 000,00 | 0,00 | 32 160 000,00 | | | | |
| 42.1.1.1.1.1.1.37 | مركز الامتياز العربي لخدمة الشبكات - حبر - بن حن | 22 750 000,00 | 1 022 441,78 | 21 727 558,22 | | | | |
| 42.1.1.1.1.1.1.38 | مركز الامتياز العربي لخدمة الشبكات - حبر - بن حن | 19 790 000,00 | 1 299 998,04 | 18 490 001,96 | | | | |
| 42.1.1.1.1.1.1.39 | مركز الامتياز العربي لخدمة الشبكات - حبر - بن حن | 8 720 000,00 | 1 429 965,22 | 7 290 034,78 | | | | |
| 42.1.1.1.1.1.1.40 | مركز الامتياز العربي لخدمة الشبكات - حبر - بن حن | 11 050 000,00 | 0,00 | 11 050 000,00 | | | | |
| 42.1.1.1.1.1.1.41 | مركز الامتياز العربي لخدمة الشبكات - حبر - بن حن | 17 890 000,00 | 0,00 | 17 890 000,00 | | | | |
| 42.1.1.1.1.1.1.42 | مركز الامتياز العربي لخدمة الشبكات - حبر - بن حن | 14 358 000,00 | 0,00 | 14 358 000,00 | | | | |
| 42.1.1.1.1.1.1.43 | مركز الامتياز العربي لخدمة الشبكات - حبر - بن حن | 22 030 000,00 | 0,00 | 22 030 000,00 | | | | |
| 42.1.1.1.1.1.1.44 | مركز الامتياز العربي لخدمة الشبكات - حبر - بن حن | 3 267 000,00 | 0,00 | 3 267 000,00 | | | | |
| 42.1.1.1.1.1.1.45 | مركز الامتياز العربي لخدمة الشبكات - حبر - بن حن | 4 450 000,00 | 0,00 | 4 450 000,00 | | | | |
| 42.1.1.1.1.1.1.46 | مركز الامتياز العربي لخدمة الشبكات - حبر - بن حن | 14 270 000,00 | 0,00 | 14 270 000,00 | | | | |
| 42.1.1.1.1.1.1.47 | مركز الامتياز العربي لخدمة الشبكات - حبر - بن حن | 5 260 000,00 | 0,00 | 5 260 000,00 | | | | |
| 42.1.1.1.1.1.1.48 | مركز الامتياز العربي لخدمة الشبكات - حبر - بن حن | 7 365 896,80 | 7 365 896,80 | 0,00 | | | | |
| 42.1.1.1.1.1.1.49 | مركز الامتياز العربي لخدمة الشبكات - حبر - بن حن | 23 795 000,00 | 0,00 | 23 795 000,00 | | | | |
| 42.1.1.1.1.1.1.50 | مركز الامتياز العربي لخدمة الشبكات - حبر - بن حن | 4 508 835,84 | 4 508 835,84 | 0,00 | | | | |
| 42.1.1.1.1.1.1.51 | مركز الامتياز العربي لخدمة الشبكات - حبر - بن حن | 15 525 000,00 | 5 640 899,32 | 9 884 100,68 | | | | |
| 42.1.1.1.1.1.1.52 | مركز الامتياز العربي لخدمة الشبكات - حبر - بن حن | 14 400 000,00 | 6 417 639,80 | 7 982 360,20 | | | | |
| 42.1.1.1.1.1.1.53 | مركز الامتياز العربي لخدمة الشبكات - حبر - بن حن | 14 850 000,00 | 26 563 277,63 | 11 286 722,37 | | | | |
| 42.1.1.1.1.1.1.54 | مركز الامتياز العربي لخدمة الشبكات - حبر - بن حن | 12 600 000,00 | 0,00 | 12 600 000,00 | | | | |
| 42.1.1.1.1.1.1.55 | مركز الامتياز العربي لخدمة الشبكات - حبر - بن حن | 10 600 000,00 | 0,00 | 10 600 000,00 | | | | |

| الرقم | بيان المراقف | حساب الأصول للثلاث - تغييرات قانون المحاسبة - | تغييرات التقديرات الناتجة عن تغيرات واقع سلف التحملات | الإحداثيات النهائية | الثلاث فصول بمرئياتها | تسوية قانون المحاسبة - الإحداثيات غير المستقلة للثلاث | (بالدينار) |
|-------------------|---|---|---|---------------------|-----------------------|---|------------|
| 4.2.2.0.0.0.0.0.0 | مجموع ثلاث المراقف | 0,00 | 50 572 880,51 | 50 572 880,51 | 25 844 897,70 | 24 927 782,81 | |
| | مجموع ثلاث المراقف الخاصة بمسيرة بصيرة مستقلة لوزارة الداخلية... | 0,00 | 152 616 180,85 | 152 616 180,85 | 31 415 951,42 | 121 200 209,23 | |
| | وزارة الاتصال | | | | | | |
| 4.2.2.0.0.0.0.0.0 | مجموع ثلاث المراقف الخاصة بمسيرة بصيرة مستقلة لوزارة الاتصال... | 3 480 000,00 | 8 319 633,63 | 8 319 633,63 | 7 916 420,47 | 3 603 212,16 | |
| 4.2.2.0.0.0.0.0.0 | مجموع ثلاث المراقف الخاصة بمسيرة بصيرة مستقلة لوزارة الاتصال... | 10 000 000,00 | 18 000 000,00 | 18 000 000,00 | 688 784,43 | 27 311 235,57 | |
| | وزارة التربية الوطنية | | | | | | |
| 4.2.2.0.0.1.0.0.0 | اسم تكافؤ | 0,00 | 0,00 | 0,00 | 0,00 | 0,00 | |
| 4.2.2.0.0.1.0.0.0 | اسم استرجاعات التكوين | 0,00 | 0,00 | 0,00 | 0,00 | 0,00 | |
| | مجموع ثلاث المراقف الخاصة بمسيرة بصيرة مستقلة لوزارة التربية الوطنية... | 0,00 | 0,00 | 0,00 | 0,00 | 0,00 | |
| | وزارة الصحة | | | | | | |
| 4.2.2.0.0.1.2.0.0 | مركز المستشفى الجهوي لوزان | 2 400 000,00 | 0,00 | 2 400 000,00 | 130 941,28 | 2 269 058,74 | |
| 4.2.2.0.0.1.2.0.0 | مركز المستشفى الجهوي للإكثار لبتان | 2 400 000,00 | 0,00 | 2 400 000,00 | 59 742,89 | 2 340 257,01 | |
| 4.2.2.0.0.1.2.0.0 | مركز المستشفى الجهوي لفرودات | 2 000 000,00 | -1 578 599,44 | 421 400,56 | 317 199,96 | 104 200,60 | |
| 4.2.2.0.0.1.2.0.0 | مركز المستشفى الجهوي لتزويت | 2 400 000,00 | -2 400 000,00 | 0,00 | 0,00 | 0,00 | |
| 4.2.2.0.0.1.2.0.0 | مركز المستشفى الجهوي لكلمة لمرارة | 3 600 000,00 | -2 248 394,98 | 1 351 605,02 | 894 842,24 | 456 762,78 | |
| 4.2.2.0.0.1.2.0.0 | مركز المستشفى الجهوي لسويدي | 2 800 000,00 | -2 800 000,00 | 0,00 | 0,00 | 0,00 | |
| 4.2.2.0.0.1.2.0.0 | مركز المستشفى الجهوي لثقله مده | 2 800 000,00 | -2 727 896,67 | 72 103,33 | 0,00 | 72 103,33 | |
| 4.2.2.0.0.1.2.0.0 | مركز المستشفى الجهوي لثقله مده | 1 800 000,00 | 0,00 | 1 800 000,00 | 0,00 | 1 800 000,00 | |
| 4.2.2.0.0.1.2.0.0 | مركز المستشفى الجهوي لثقله مده | 3 000 000,00 | -2 675 574,00 | 324 426,00 | 290 226,00 | 34 200,00 | |
| 4.2.2.0.0.1.2.0.0 | مركز المستشفى الجهوي لثقله مده | 1 600 000,00 | -1 600 000,00 | 0,00 | 0,00 | 0,00 | |
| 4.2.2.0.0.1.2.0.0 | مركز المستشفى الجهوي لثقله مده | 1 000 000,00 | -1 000 000,00 | 0,00 | 0,00 | 0,00 | |
| 4.2.2.0.0.1.2.0.0 | مركز المستشفى الجهوي لثقله مده | 1 000 000,00 | -1 000 000,00 | 0,00 | 0,00 | 0,00 | |
| 4.2.2.0.0.1.2.0.0 | مركز المستشفى الجهوي لثقله مده | 4 000 000,00 | -2 414 389,37 | 1 585 610,63 | 1 209 564,82 | 376 045,81 | |
| 4.2.2.0.0.1.2.0.0 | مركز المستشفى الجهوي لثقله مده | 1 700 000,00 | -1 581 470,28 | 18 529,72 | 18 529,88 | 0,04 | |
| 4.2.2.0.0.1.2.0.0 | مركز المستشفى الجهوي لثقله مده | 1 400 000,00 | -1 400 000,00 | 0,00 | 0,00 | 0,00 | |
| 4.2.2.0.0.1.2.0.0 | مركز المستشفى الجهوي لثقله مده | 2 000 000,00 | -1 831 088,15 | 168 911,85 | 122 964,90 | 45 846,95 | |
| 4.2.2.0.0.1.2.0.0 | مركز المستشفى الجهوي لثقله مده | 5 000 000,00 | -5 000 000,00 | 0,00 | 0,00 | 0,00 | |
| 4.2.2.0.0.1.2.0.0 | مركز المستشفى الجهوي لثقله مده | 5 000 000,00 | -2 746 463,58 | 2 253 536,44 | 805 647,50 | 1 347 889,94 | |
| 4.2.2.0.0.1.2.0.0 | مركز المستشفى الجهوي لثقله مده | 3 600 000,00 | -3 590 726,35 | 9 274,65 | 9 274,65 | 0,00 | |
| 4.2.2.0.0.1.2.0.0 | مركز المستشفى الجهوي لثقله مده | 1 400 000,00 | -1 123 394,92 | 276 605,08 | 0,00 | 276 605,08 | |
| 4.2.2.0.0.1.2.0.0 | مركز المستشفى الجهوي لثقله مده | 1 600 000,00 | 0,00 | 1 600 000,00 | 0,00 | 1 600 000,00 | |
| 4.2.2.0.0.1.2.0.0 | مركز المستشفى الجهوي لثقله مده | 2 800 000,00 | 0,00 | 2 800 000,00 | 51 274,26 | 2 748 725,74 | |

-53-

| الرقم | بيان المراقف | حساب الأصول للثلاث - تغييرات قانون المحاسبة - | تغييرات التقديرات الناتجة عن تغيرات واقع سلف التحملات | الإحداثيات النهائية | الثلاث فصول بمرئياتها | تسوية قانون المحاسبة - الإحداثيات غير المستقلة للثلاث | (بالدينار) |
|-------------------|--------------------------------|---|---|---------------------|-----------------------|---|------------|
| 4.2.2.0.0.1.2.0.0 | مركز المستشفى الجهوي لثقله مده | 2 600 000,00 | 0,00 | 2 600 000,00 | 254 458,66 | 2 345 541,34 | |
| 4.2.2.0.0.1.2.0.0 | مركز المستشفى الجهوي لثقله مده | 600 000,00 | 0,00 | 600 000,00 | 78 819,24 | 523 180,76 | |
| 4.2.2.0.0.1.2.0.0 | مركز المستشفى الجهوي لثقله مده | 1 800 000,00 | -1 800 000,00 | 0,00 | 0,00 | 0,00 | |
| 4.2.2.0.0.1.2.0.0 | مركز المستشفى الجهوي لثقله مده | 600 000,00 | -600 000,00 | 0,00 | 0,00 | 0,00 | |
| 4.2.2.0.0.1.2.0.0 | مركز المستشفى الجهوي لثقله مده | 600 000,00 | -600 000,00 | 0,00 | 0,00 | 0,00 | |
| 4.2.2.0.0.1.2.0.0 | مركز المستشفى الجهوي لثقله مده | 3 000 000,00 | -3 000 000,00 | 0,00 | 0,00 | 0,00 | |
| 4.2.2.0.0.1.2.0.0 | مركز المستشفى الجهوي لثقله مده | 800 000,00 | -800 000,00 | 0,00 | 0,00 | 0,00 | |
| 4.2.2.0.0.1.2.0.0 | مركز المستشفى الجهوي لثقله مده | 2 000 000,00 | -905 252,10 | 1 094 747,90 | 673 228,31 | 421 519,59 | |
| 4.2.2.0.0.1.2.0.0 | مركز المستشفى الجهوي لثقله مده | 2 000 000,00 | -2 000 000,00 | 0,00 | 0,00 | 0,00 | |
| 4.2.2.0.0.1.2.0.0 | مركز المستشفى الجهوي لثقله مده | 2 000 000,00 | -3 823 241,31 | 1 776 758,69 | 80 854,44 | 95 804,45 | |
| 4.2.2.0.0.1.2.0.0 | مركز المستشفى الجهوي لثقله مده | 1 800 000,00 | -1 643 761,43 | 156 238,57 | 0,00 | 156 238,57 | |
| 4.2.2.0.0.1.2.0.0 | مركز المستشفى الجهوي لثقله مده | 1 800 000,00 | -1 800 000,00 | 0,00 | 0,00 | 0,00 | |
| 4.2.2.0.0.1.2.0.0 | مركز المستشفى الجهوي لثقله مده | 1 800 000,00 | -1 200 000,00 | 600 000,00 | 3 000 000,00 | 3 000 000,00 | |
| 4.2.2.0.0.1.2.0.0 | مركز المستشفى الجهوي لثقله مده | 1 800 000,00 | -6 978 671,06 | 8 079 671,06 | 979 311,47 | 7 400 359,59 | |
| 4.2.2.0.0.1.2.0.0 | مركز المستشفى الجهوي لثقله مده | 1 400 000,00 | -823 060,02 | 571 939,98 | 0,00 | 571 939,98 | |
| 4.2.2.0.0.1.2.0.0 | مركز المستشفى الجهوي لثقله مده | 1 200 000,00 | -1 200 000,00 | 0,00 | 0,00 | 0,00 | |
| 4.2.2.0.0.1.2.0.0 | مركز المستشفى الجهوي لثقله مده | 1 400 000,00 | -1 400 000,00 | 0,00 | 0,00 | 0,00 | |
| 4.2.2.0.0.1.2.0.0 | مركز المستشفى الجهوي لثقله مده | 400 000,00 | -400 000,00 | 0,00 | 0,00 | 0,00 | |
| 4.2.2.0.0.1.2.0.0 | مركز المستشفى الجهوي لثقله مده | 2 000 000,00 | -1 526 469,76 | 473 530,24 | 73 530,24 | 73 530,24 | |
| 4.2.2.0.0.1.2.0.0 | مركز المستشفى الجهوي لثقله مده | 3 400 000,00 | -3 400 000,00 | 0,00 | 0,00 | 0,00 | |
| 4.2.2.0.0.1.2.0.0 | مركز المستشفى الجهوي لثقله مده | 6 000 000,00 | -6 000 000,00 | 0,00 | 0,00 | 0,00 | |
| 4.2.2.0.0.1.2.0.0 | مركز المستشفى الجهوي لثقله مده | 2 600 000,00 | 0,00 | 2 600 000,00 | 101 402,58 | 2 498 597,42 | |
| 4.2.2.0.0.1.2.0.0 | مركز المستشفى الجهوي لثقله مده | 5 500 000,00 | 9 500 000,00 | 15 000 000,00 | 2 284 979,88 | 12 715 020,12 | |
| 4.2.2.0.0.1.2.0.0 | مركز المستشفى الجهوي لثقله مده | 0,00 | 0,00 | 0,00 | 0,00 | 0,00 | |
| 4.2.2.0.0.1.2.0.0 | مركز المستشفى الجهوي لثقله مده | 16 000 000,00 | 5 158 051,88 | 21 158 051,88 | 7 947 348,47 | 13 210 703,21 | |
| 4.2.2.0.0.1.2.0.0 | مركز المستشفى الجهوي لثقله مده | 1 500 000,00 | 1 854 072,05 | 3 454 072,05 | 0,00 | 3 454 072,05 | |
| 4.2.2.0.0.1.2.0.0 | مركز المستشفى الجهوي لثقله مده | 9 500 000,00 | 14 471 176,56 | 23 971 176,56 | 4 045 506,89 | 19 925 669,67 | |
| 4.2.2.0.0.1.2.0.0 | مركز المستشفى الجهوي لثقله مده | 400 000,00 | -200 000,00 | 200 000,00 | 199 342,02 | 67,98 | |
| 4.2.2.0.0.1.2.0.0 | مركز المستشفى الجهوي لثقله مده | 400 000,00 | -500 000,00 | 1 000 000,00 | 74 442,00 | 925 558,00 | |
| 4.2.2.0.0.1.2.0.0 | مركز المستشفى الجهوي لثقله مده | 800 000,00 | -800 000,00 | 0,00 | 0,00 | 0,00 | |
| 4.2.2.0.0.1.2.0.0 | مركز المستشفى الجهوي لثقله مده | 400 000,00 | -400 000,00 | 0,00 | 0,00 | 0,00 | |
| 4.2.2.0.0.1.2.0.0 | مركز المستشفى الجهوي لثقله مده | 400 000,00 | -400 000,00 | 0,00 | 0,00 | 0,00 | |
| 4.2.2.0.0.1.2.0.0 | مركز المستشفى الجهوي لثقله مده | 400 000,00 | -400 000,00 | 0,00 | 0,00 | 0,00 | |
| 4.2.2.0.0.1.2.0.0 | مركز المستشفى الجهوي لثقله مده | 800 000,00 | -400 000,00 | 400 000,00 | 400 000,00 | 400 000,00 | |
| 4.2.2.0.0.1.2.0.0 | مركز المستشفى الجهوي لثقله مده | 400 000,00 | -400 000,00 | 0,00 | 0,00 | 0,00 | |
| 4.2.2.0.0.1.2.0.0 | مركز المستشفى الجهوي لثقله مده | 600 000,00 | -600 000,00 | 0,00 | 0,00 | 0,00 | |
| 4.2.2.0.0.1.2.0.0 | مركز المستشفى الجهوي لثقله مده | 400 000,00 | -400 000,00 | 0,00 | 0,00 | 0,00 | |
| 4.2.2.0.0.1.2.0.0 | مركز المستشفى الجهوي لثقله مده | 400 000,00 | -400 000,00 | 0,00 | 0,00 | 0,00 | |

-54-

| الرمز | بيان المراقق | صافي الأرصدة المتداولة - صافي الأرصدة المتداولة | تغيرات تكافؤات ناتجة عن قرارات رفع سقف التحويلات | الإحداثيات الشهرية | مبالغ فائضها | تسمية أقدم تصفية الإحداثيات غير المستوفية لها | (بالدرهم) |
|-------------------------------|--|---|--|--------------------|---------------|---|-----------|
| 4.2.2.0.0.12.002 | المركز الاستشاري الإقليمي لآزفورا | 800 000,00 | -800 000,00 | 0,00 | 0,00 | 0,00 | |
| 4.2.2.0.0.12.003 | المركز الاستشاري الإقليمي لبرجود | 400 000,00 | -400 000,00 | 0,00 | 0,00 | 0,00 | |
| 4.2.2.0.0.12.004 | المركز الاستشاري الإقليمي لسا ذراف | 400 000,00 | 0,00 | 400 000,00 | 58 511,00 | 343 489,00 | |
| 4.2.2.0.0.12.005 | المركز الاستشاري الإقليمي لتكمبو | 800 000,00 | -800 000,00 | 0,00 | 0,00 | 0,00 | |
| 4.2.2.0.0.12.006 | المركز الاستشاري الإقليمي لشكورا | 600 000,00 | 0,00 | 600 000,00 | 0,00 | 600 000,00 | |
| 4.2.2.0.0.12.007 | المركز الاستشاري لخدمة منظمات سيدى البرانسى | 1 200 000,00 | -600 000,00 | 600 000,00 | 0,00 | 600 000,00 | |
| 4.2.2.0.0.12.008 | المركز الاستشاري الإقليمي لكرامس | 400 000,00 | -400 000,00 | 0,00 | 0,00 | 0,00 | |
| 4.2.2.0.0.12.009 | المركز الاستشاري الإقليمي لاولال | 1 000 000,00 | -937 564,40 | 62 435,60 | 52 425,60 | 10 010,00 | |
| 4.2.2.0.0.12.010 | المركز الاستشاري الإقليمي لشعاب | 400 000,00 | -217 613,20 | 182 386,80 | 136 294,80 | 46 092,00 | |
| 4.2.2.0.0.12.011 | المركز الاستشاري الإقليمي لشقيق فزيق | 600 000,00 | -393 588,00 | 206 412,00 | 206 270,40 | 141,60 | |
| 4.2.2.0.0.12.012 | المركز الاستشاري الإقليمي لخدمة لمدون لولان لخدمة لخدمة | 4 000 000,00 | -1 810 527,35 | 5 810 527,35 | 0,00 | 5 810 527,35 | |
| 4.2.2.0.0.12.013 | المركز الاستشاري الإقليمي لبرافا | 400 000,00 | -400 000,00 | 0,00 | 0,00 | 0,00 | |
| 4.2.2.0.0.12.014 | المركز الاستشاري لخدمة منظمات بن حيك | 400 000,00 | -400 000,00 | 0,00 | 0,00 | 0,00 | |
| 4.2.2.0.0.12.015 | المركز الاستشاري الإقليمي لفس | 1 500 000,00 | -1 500 000,00 | 0,00 | 0,00 | 0,00 | |
| 4.2.2.0.0.12.016 | المركز الاستشاري الإقليمي لفس | 400 000,00 | -400 000,00 | 0,00 | 0,00 | 0,00 | |
| 4.2.2.0.0.12.017 | المركز الاستشاري الإقليمي لفس | 400 000,00 | -400 000,00 | 0,00 | 0,00 | 0,00 | |
| 4.2.2.0.0.12.018 | المركز الاستشاري الإقليمي لفس | 400 000,00 | -400 000,00 | 0,00 | 0,00 | 0,00 | |
| 4.2.2.0.0.12.019 | المركز الاستشاري الإقليمي لفس | 1 000 000,00 | -1 000 000,00 | 0,00 | 0,00 | 0,00 | |
| 4.2.2.0.0.12.020 | المركز الاستشاري الإقليمي لفس | 3 000 000,00 | -3 000 000,00 | 0,00 | 0,00 | 0,00 | |
| 4.2.2.0.0.12.021 | المركز الاستشاري الإقليمي لفس | 400 000,00 | -400 000,00 | 0,00 | 0,00 | 0,00 | |
| 4.2.2.0.0.12.022 | المركز الاستشاري الإقليمي لفس | 400 000,00 | 1 932,00 | 401 932,00 | 99 854,40 | 302 077,60 | |
| 4.2.2.0.0.12.023 | المركز الاستشاري الإقليمي لفس | 400 000,00 | -400 000,00 | 0,00 | 0,00 | 0,00 | |
| 4.2.2.0.0.12.024 | المركز الاستشاري الإقليمي لفس | 400 000,00 | -160 000,00 | 240 000,00 | 219 829,68 | 20 170,32 | |
| 4.2.2.0.0.12.025 | المركز الاستشاري الإقليمي لفس | 800 000,00 | -800 000,00 | 0,00 | 0,00 | 0,00 | |
| 4.2.2.0.0.12.026 | المركز الاستشاري الإقليمي لفس | 400 000,00 | -400 000,00 | 0,00 | 0,00 | 0,00 | |
| | مجموع نفقات الإستشار الخاصة بمراقق الدولة المسيرة بصورة مستقلة لتغطية لقرارة الخدمة... | 156 500 000,00 | -45 278 116,04 | 111 221 883,96 | 21 499 088,27 | 89 722 795,69 | |
| وزارة الإنعاش والتنمية | | | | | | | |
| 4.2.2.0.0.12.002 | مراقق الدولة المسيرة بصورة مستقلة لتغطية لقرارة الخدمة | 8 000 000,00 | 16 557 608,85 | 24 557 608,85 | 16 375 000,00 | 5 182 608,85 | |
| 4.2.2.0.0.12.003 | لخدمة لخدمة لخدمة | 0,00 | 116 402 968,07 | 116 402 968,07 | 32 000 020,46 | 86 402 947,61 | |
| 4.2.2.0.0.12.008 | لخدمة لخدمة لخدمة | 6 500 000,00 | 20 684 034,00 | 27 184 034,00 | 5 438 292,00 | 21 745 742,00 | |
| 4.2.2.0.0.12.007 | لخدمة لخدمة لخدمة | 0,00 | 82 098 570,78 | 82 098 570,78 | 9 005 677,50 | 73 092 893,28 | |
| | مجموع نفقات الإستشار الخاصة بمراقق الدولة المسيرة بصورة مستقلة لتغطية لقرارة الخدمة... | 14 500 000,00 | 237 743 181,70 | 252 243 181,70 | 62 818 989,96 | 189 424 191,74 | |
| وزارة السياحة | | | | | | | |
| 4.2.2.0.0.14.001 | لخدمة لخدمة لخدمة | 3 000 000,00 | 2 940 230,86 | 5 940 230,86 | 2 710 538,11 | 3 229 692,75 | |

| الرمز | بيان المراقق | صافي الأرصدة المتداولة - صافي الأرصدة المتداولة | تغيرات تكافؤات ناتجة عن قرارات رفع سقف التحويلات | الإحداثيات الشهرية | مبالغ فائضها | تسمية أقدم تصفية الإحداثيات غير المستوفية لها | (بالدرهم) |
|-------------------------------|--|---|--|--------------------|----------------|---|-----------|
| 4.2.2.0.0.14.002 | لخدمة لخدمة لخدمة | 800 000,00 | 140 164,60 | 940 164,60 | 730 440,92 | 209 723,68 | |
| 4.2.2.0.0.14.003 | لخدمة لخدمة لخدمة | 1 000 000,00 | 617 723,87 | 1 617 723,87 | 395 281,70 | 1 221 442,17 | |
| 4.2.2.0.0.14.004 | لخدمة لخدمة لخدمة | 600 000,00 | 170 221,82 | 770 221,82 | 339 759,14 | 430 462,68 | |
| 4.2.2.0.0.14.005 | لخدمة لخدمة لخدمة | 800 000,00 | 108 080,35 | 908 080,35 | 308 685,50 | 599 394,75 | |
| 4.2.2.0.0.14.006 | لخدمة لخدمة لخدمة | 800 000,00 | 105 689,66 | 905 689,66 | 732 739,65 | 172 950,01 | |
| 4.2.2.0.0.14.007 | لخدمة لخدمة لخدمة | 1 100 000,00 | 634 692,88 | 1 734 692,88 | 1 205 373,57 | 529 319,31 | |
| 4.2.2.0.0.14.008 | لخدمة لخدمة لخدمة | 1 000 000,00 | 475 489,45 | 1 475 489,45 | 878 699,81 | 596 789,64 | |
| 4.2.2.0.0.14.009 | لخدمة لخدمة لخدمة | 1 200 000,00 | 67 781,14 | 1 267 781,14 | 616 008,00 | 652 783,14 | |
| 4.2.2.0.0.14.010 | لخدمة لخدمة لخدمة | 900 000,00 | 663 752,93 | 1 563 752,93 | 1 164 223,08 | 399 529,85 | |
| 4.2.2.0.0.14.011 | لخدمة لخدمة لخدمة | 1 000 000,00 | 1 235 447,60 | 2 235 447,60 | 594 458,41 | 1 640 989,19 | |
| 4.2.2.0.0.14.012 | لخدمة لخدمة لخدمة | 900 000,00 | 112 489,90 | 1 012 489,90 | 798 118,72 | 214 371,18 | |
| 4.2.2.0.0.14.013 | لخدمة لخدمة لخدمة | 1 000 000,00 | 130 178,99 | 1 130 178,99 | 852 683,01 | 277 495,98 | |
| 4.2.2.0.0.14.014 | لخدمة لخدمة لخدمة | 800 000,00 | 139 317,81 | 939 317,81 | 504 381,15 | 434 936,66 | |
| 4.2.2.0.0.14.015 | لخدمة لخدمة لخدمة | 800 000,00 | 253 139,55 | 1 053 139,55 | 200 016,00 | 853 123,55 | |
| 4.2.2.0.0.14.016 | لخدمة لخدمة لخدمة | 1 300 000,00 | 97 328,72 | 1 397 328,72 | 451 103,00 | 946 225,72 | |
| 4.2.2.0.0.14.017 | لخدمة لخدمة لخدمة | 17 000 000,00 | 8 891 611,15 | 25 891 611,15 | 12 634 767,67 | 13 256 843,48 | |
| | مجموع نفقات الإستشار الخاصة بمراقق الدولة المسيرة بصورة مستقلة لتغطية لقرارة الخدمة... | 17 000 000,00 | 8 891 611,15 | 25 891 611,15 | 12 634 767,67 | 13 256 843,48 | |
| الإدارة العامة للحكومة | | | | | | | |
| 4.2.2.0.0.16.001 | مخزن لخدمة لخدمة | 0,00 | 21 200 000,00 | 21 200 000,00 | 17 954 410,00 | 19 404 590,00 | |
| | مجموع نفقات الإستشار الخاصة بمراقق الدولة المسيرة بصورة مستقلة لتغطية لخدمة لخدمة... | 0,00 | 21 200 000,00 | 21 200 000,00 | 17 954 410,00 | 19 404 590,00 | |
| وزارة التجهيز والنقل | | | | | | | |
| 4.2.2.0.0.17.002 | المركز الفني لدراسات والبيانات لدراسة | 1 500 000,00 | 1 397 891,80 | 2 897 891,80 | 0,00 | 2 897 891,80 | |
| 4.2.2.0.0.17.003 | مصلحة لخدمة لخدمة | 500 000,00 | 4 117 675,97 | 4 617 675,97 | 1 513 400,91 | 1 513 400,91 | |
| 4.2.2.0.0.17.004 | مصلحة لخدمة لخدمة | 1 500 000,00 | 13 559,22 | 1 513 559,22 | 19 820,00 | 4 597 755,97 | |
| 4.2.2.0.0.17.005 | مصلحة لخدمة لخدمة | 1 000 000,00 | 11 064,42 | 1 011 064,42 | 0,00 | 1 011 064,42 | |
| 4.2.2.0.0.17.006 | مصلحة لخدمة لخدمة | 1 000 000,00 | 3 080 906,62 | 4 080 906,62 | 0,00 | 4 080 906,62 | |
| 4.2.2.0.0.17.007 | مصلحة لخدمة لخدمة | 800 000,00 | 1 067 935,28 | 1 867 935,28 | 0,00 | 1 867 935,28 | |
| 4.2.2.0.0.17.008 | مصلحة لخدمة لخدمة | 3 500 000,00 | 3 553 426,42 | 7 053 426,42 | 0,00 | 7 053 426,42 | |
| 4.2.2.0.0.17.009 | مصلحة لخدمة لخدمة | 1 000 000,00 | 1 973 426,08 | 2 973 426,08 | 198 000,00 | 2 775 426,08 | |
| 4.2.2.0.0.17.010 | مصلحة لخدمة لخدمة | 1 500 000,00 | 6 342 312,04 | 7 842 312,04 | 1 824 332,45 | 6 207 979,59 | |
| 4.2.2.0.0.17.011 | مصلحة لخدمة لخدمة | 500 000 000,00 | 543 342 426,48 | 1 043 342 426,48 | 226 483 009,93 | 817 589 416,53 | |
| 4.2.2.0.0.17.012 | مصلحة لخدمة لخدمة | 300 000,00 | 0,00 | 300 000,00 | 0,00 | 300 000,00 | |
| 4.2.2.0.0.17.013 | مصلحة لخدمة لخدمة | 25 000 000,00 | 89 882 196,95 | 114 882 196,95 | 1 368 261,59 | 113 493 935,36 | |

| رمز | بيان المرافق | حساب الأصول للثلاث سنوات - تغييرات تفرقت من قرارات رفع سقف التحويلات | تغييرات التفرقت | الإحداثيات التفرقة | الثلاث سنوات بمرافقها | تسوية تفرقت تصفية غير الإحداثيات غير المستقلة للثلاث سنوات (بالدرهم) |
|------------------|--|--|-----------------|--------------------|-----------------------|--|
| 4.2.2.0.0.17.016 | خدمة التحويلات المالية | 500 000,00 | 301 870,59 | 801 870,59 | 199 992,00 | 601 878,59 |
| 4.2.2.0.0.17.017 | المرافق لخدمة الإسكان والاشتراكات والتصديق | 20 000 000,00 | 0,00 | 20 000 000,00 | 3 432 221,29 | 16 567 778,71 |
| 4.2.2.0.0.17.018 | خدمة الحماية المدنية | 4 500 000,00 | 0,00 | 4 500 000,00 | 1 993 368,37 | 2 506 631,63 |
| | مجموع ثلثات الإسكان الخاصة بمرافق دولة الحسرة بصورة مستقلة لتتميز لوزارة والتمويل والتحكيم | 569 500 000,00 | 666 413 066,28 | 1 225 913 066,28 | 241 476 025,63 | 894 437 040,66 |
| | وزارة الفلاحة والصيد البحري | | | | | |
| 4.2.2.0.0.20.001 | مديرية التفتيش لشخصيات في الهيئة الفلاحية والصيد البحري بمرافق - سلا | 0,00 | 9 699 677,01 | 9 699 677,01 | 0,00 | 9 699 677,01 |
| 4.2.2.0.0.20.002 | مديرية التفتيش لشخصيات في الهيئة الفلاحية والصيد البحري بمرافق - سلا | 0,00 | 0,00 | 0,00 | 0,00 | 0,00 |
| 4.2.2.0.0.20.003 | مديرية الفحص بالصيد البحري | 0,00 | 683 666,70 | 683 666,70 | 0,00 | 683 666,70 |
| 4.2.2.0.0.20.004 | مديرية الفحص بالصيد البحري | 0,00 | 7 902 417,29 | 7 902 417,29 | 0,00 | 7 902 417,29 |
| 4.2.2.0.0.20.005 | مديرية الفحص بالصيد البحري | 0,00 | 1 301 157,18 | 1 301 157,18 | 0,00 | 1 301 157,18 |
| 4.2.2.0.0.20.006 | مديرية الفحص بالصيد البحري | 0,00 | 3 055 361,37 | 3 055 361,37 | 31 027,92 | 3 024 333,45 |
| 4.2.2.0.0.20.007 | مديرية الفحص بالصيد البحري | 3 700 000,00 | 87 282 092,65 | 91 282 092,65 | 6 871 064,54 | 84 510 128,11 |
| 4.2.2.0.0.20.008 | مديرية الفحص بالصيد البحري | 350 000,00 | 273 294,80 | 523 294,80 | 384 804,38 | 238 490,44 |
| 4.2.2.0.0.20.009 | مديرية الفحص بالصيد البحري | 500 000,00 | 1 766 168,34 | 1 766 168,34 | 434 657,60 | 1 631 310,74 |
| 4.2.2.0.0.20.010 | مديرية الفحص بالصيد البحري | 500 000,00 | 7 329 893,75 | 7 829 893,75 | 1 793 493,12 | 6 036 400,63 |
| 4.2.2.0.0.20.011 | مديرية الفحص بالصيد البحري | 100 000,00 | 2 369 028,28 | 2 469 028,28 | 215 909,82 | 2 253 118,66 |
| 4.2.2.0.0.20.012 | مديرية الفحص بالصيد البحري | 350 000,00 | 317 043,65 | 597 043,65 | 459 254,40 | 207 789,25 |
| 4.2.2.0.0.20.013 | مديرية الفحص بالصيد البحري | 500 000,00 | 588 335,52 | 1 088 335,52 | 530 180,79 | 538 154,73 |
| 4.2.2.0.0.20.014 | مديرية الفحص بالصيد البحري | 6 000 000,00 | 1 097 033,95 | 7 097 033,95 | 4 407 746,74 | 2 689 287,21 |
| 4.2.2.0.0.20.015 | مديرية الفحص بالصيد البحري | 10 000 000,00 | 5 589 880,92 | 15 589 880,92 | 10 950 428,57 | 4 639 451,05 |
| | مجموع ثلثات الإسكان الخاصة بمرافق دولة الحسرة بصورة مستقلة لتتميز لوزارة الفلاحة والصيد البحري | 22 000 000,00 | 129 635 051,41 | 151 635 051,41 | 26 079 668,96 | 125 655 382,45 |
| | وزارة الشباب والرياضة | | | | | |
| 4.2.2.0.0.21.001 | مديرية الرياضة بمرافق الفحص بالصيد البحري | 0,00 | 0,00 | 0,00 | 0,00 | 0,00 |
| 4.2.2.0.0.21.002 | مديرية الرياضة بمرافق الفحص بالصيد البحري | 0,00 | 0,00 | 0,00 | 0,00 | 0,00 |
| 4.2.2.0.0.21.003 | مديرية الرياضة بمرافق الفحص بالصيد البحري | 0,00 | 131 761,90 | 131 761,90 | 0,00 | 131 761,90 |
| 4.2.2.0.0.21.004 | مديرية الرياضة بمرافق الفحص بالصيد البحري | 0,00 | 0,00 | 0,00 | 0,00 | 0,00 |
| 4.2.2.0.0.21.005 | مديرية الرياضة بمرافق الفحص بالصيد البحري | 0,00 | 11 034 776,00 | 11 034 776,00 | 1 002 176,56 | 10 032 599,44 |
| 4.2.2.0.0.21.006 | مديرية الرياضة بمرافق الفحص بالصيد البحري | 0,00 | 0,00 | 0,00 | 0,00 | 0,00 |
| 4.2.2.0.0.21.007 | مديرية الرياضة بمرافق الفحص بالصيد البحري | 0,00 | 0,00 | 0,00 | 0,00 | 0,00 |
| 4.2.2.0.0.21.008 | مديرية الرياضة بمرافق الفحص بالصيد البحري | 0,00 | 11 166 537,90 | 11 166 537,90 | 1 002 176,56 | 10 164 361,34 |
| | مجموع ثلثات الإسكان الخاصة بمرافق دولة الحسرة بصورة مستقلة لتتميز لوزارة الشباب والرياضة | 0,00 | 11 166 537,90 | 11 166 537,90 | 1 002 176,56 | 10 164 361,34 |

| رمز | بيان المرافق | حساب الأصول للثلاث سنوات - تغييرات تفرقت من قرارات رفع سقف التحويلات | تغييرات التفرقت | الإحداثيات التفرقة | الثلاث سنوات بمرافقها | تسوية تفرقت تصفية غير الإحداثيات غير المستقلة للثلاث سنوات (بالدرهم) |
|------------------|---|--|------------------|--------------------|-----------------------|--|
| | وزارة الأوقاف والشؤون الإسلامية | | | | | |
| 4.2.2.0.0.23.001 | مجمع الجمع والشؤون الإسلامية | 0,00 | 0,00 | 0,00 | 0,00 | 0,00 |
| | مجموع ثلثات الإسكان الخاصة بمرافق دولة الحسرة بصورة مستقلة لتتميز لوزارة الأوقاف والشؤون الإسلامية | 0,00 | 0,00 | 0,00 | 0,00 | 0,00 |
| | وزارة الفلاحة والصيد البحري | | | | | |
| 4.2.2.0.0.24.001 | مديرية الفحص بالصيد البحري | 180 000,00 | 41 473,57 | 201 473,57 | 200 058,19 | 1 415,38 |
| 4.2.2.0.0.24.002 | مديرية الفحص بالصيد البحري | 180 000,00 | 20 166,59 | 200 166,59 | 179 684,40 | 20 482,19 |
| 4.2.2.0.0.24.003 | مديرية الفحص بالصيد البحري | 180 000,00 | 188 574,87 | 368 574,87 | 54 996,36 | 313 608,51 |
| 4.2.2.0.0.24.004 | مديرية الفحص بالصيد البحري | 150 000,00 | 87 050,26 | 217 050,26 | 217 050,26 | 0,04 |
| 4.2.2.0.0.24.005 | مديرية الفحص بالصيد البحري | 150 000,00 | 105 961,72 | 256 961,72 | 178 129,35 | 78 832,37 |
| 4.2.2.0.0.24.006 | مديرية الفحص بالصيد البحري | 180 000,00 | 145 238,53 | 325 238,53 | 263 924,82 | 61 313,71 |
| 4.2.2.0.0.24.007 | مديرية الفحص بالصيد البحري | 1 000 000,00 | 569 465,54 | 1 569 465,54 | 1 092 913,34 | 476 552,20 |
| | مجموع ثلثات الإسكان الخاصة بمرافق دولة الحسرة بصورة مستقلة لتتميز لوزارة الفلاحة والصيد البحري | 5 800 000,00 | 1 087 757 040,70 | 1 47 327 040,70 | 74 148 830,41 | 73 161 210,23 |
| | وزارة الطاقة والمعادن والمياه والبيئة | | | | | |
| 4.2.2.0.0.27.001 | مديرية الفحص بالصيد البحري | 1 380 000,00 | 543 815,39 | 1 923 815,39 | 484 584,00 | 1 439 231,39 |
| 4.2.2.0.0.27.002 | مديرية الفحص بالصيد البحري | 35 000 000,00 | 96 075 630,91 | 131 075 630,91 | 83 853 911,16 | 67 221 719,75 |
| 4.2.2.0.0.27.003 | مديرية الفحص بالصيد البحري | 1 500 000,00 | 4 705 105,13 | 6 205 105,13 | 2 070 130,80 | 4 134 974,33 |
| 4.2.2.0.0.27.004 | مديرية الفحص بالصيد البحري | 500 000,00 | 6 000 000,00 | 6 500 000,00 | 6 324 994,00 | 175 006,00 |
| 4.2.2.0.0.27.005 | مديرية الفحص بالصيد البحري | 35 570 000,00 | 108 757 040,70 | 147 327 040,70 | 74 148 830,41 | 73 161 210,23 |
| | مجموع ثلثات الإسكان الخاصة بمرافق دولة الحسرة بصورة مستقلة لتتميز لوزارة الطاقة والمعادن والمياه والبيئة | 40 750 000,00 | 116 087 601,13 | 155 035 521,13 | 100 037 539,37 | 93 933 641,26 |
| | وزارة الصناعة والتجارة والتمويل والتحويلات الحديثة | | | | | |
| 4.2.2.0.0.28.001 | مديرية الفحص بالصيد البحري | 1 000 000,00 | 2 343 245,94 | 3 343 245,94 | 0,00 | 3 343 245,94 |
| 4.2.2.0.0.28.002 | مديرية الفحص بالصيد البحري | 1 000 000,00 | 0,00 | 0,00 | 0,00 | 0,00 |
| | مجموع ثلثات الإسكان الخاصة بمرافق دولة الحسرة بصورة مستقلة لتتميز لوزارة الصناعة والتجارة والتمويل والتحويلات الحديثة | 2 000 000,00 | 2 343 245,94 | 3 343 245,94 | 0,00 | 3 343 245,94 |
| | وزارة الثقافة | | | | | |
| 4.2.2.0.0.29.001 | مديرية الفحص بالصيد البحري | 0,00 | 0,00 | 0,00 | 0,00 | 0,00 |
| | مجموع ثلثات الإسكان الخاصة بمرافق دولة الحسرة بصورة مستقلة لتتميز لوزارة الثقافة | 0,00 | 0,00 | 0,00 | 0,00 | 0,00 |
| | وزارة السكنى والتعمير وسياسة المدينة | | | | | |
| 4.2.2.0.0.30.001 | مديرية الفحص بالصيد البحري | 7 300 000,00 | 0,00 | 7 300 000,00 | 0,00 | 7 300 000,00 |
| 4.2.2.0.0.30.002 | مديرية الفحص بالصيد البحري | 1 500 000,00 | 5 837 247,22 | 7 337 247,22 | 959 205,00 | 8 378 042,22 |
| | مجموع ثلثات الإسكان الخاصة بمرافق دولة الحسرة بصورة مستقلة لتتميز لوزارة السكنى والتعمير وسياسة المدينة | 8 800 000,00 | 5 837 247,22 | 14 637 247,22 | 959 205,00 | 13 678 042,22 |

| الرمز | بيان المرافق | السلف الأساسي للتلفات - تكديرات قفون المضافة | تغيرات تكديرات نتيجة عن قرارات رفع سقف التعميمات | الإحداثيات النهائية | تلفات قدامود بمرافقها | تسوية قفون تصفية الإحداثيات غير المستحقة للتفاد |
|--|---|--|--|---------------------|-----------------------|---|
| وزارة التشغيل و التكوين المهني | | | | | | |
| 4.2.2.0.0.31.003 | اسم جرائد لفضل | 0,00 | 241 941,09 | 241 941,09 | 0,00 | 241 941,09 |
| 4.2.2.0.0.31.004 | اسم جرائد الاشمي والشمس | 0,00 | 500 000,00 | 500 000,00 | 0,00 | 500 000,00 |
| | مجموع تلفات النشر الخاصة بمرافق الدولة المسيرة بصورة مستقلة للتفاد لوزارة التشغيل والتكوين المهني... | 0,00 | 741 941,09 | 741 941,09 | 0,00 | 741 941,09 |
| الوزارة المنتدبة لدى رئيس الحكومة - وكالة بقرطاجنة العمومية وتحديث الاجرة | | | | | | |
| 4.2.2.0.0.33.001 | خدمة فنية للإدارة | 1 000 000,00 | 627 465,47 | 627 465,47 | 1 027 465,47 | 510 635,70 |
| | مجموع تلفات النشر الخاصة بمرافق الدولة المسيرة بصورة مستقلة للتفاد للوزارة المنتدبة لدى رئيس الحكومة - وكالة بقرطاجنة العمومية وتحديث الاجرة... | 1 000 000,00 | 627 465,47 | 627 465,47 | 1 027 465,47 | 510 635,70 |
| إدارة الفلاح الوطني | | | | | | |
| 4.2.2.0.0.34.001 | مركز الفكي للبحوث والدراسات عن بعد | 3 000 000,00 | 10 393 286,06 | 10 393 286,06 | 13 393 286,06 | 2 938 502,46 |
| 4.2.2.0.0.34.002 | المستشفى العسكري الفرنسي محمد قنصس بقرطاج | 0,00 | 0,00 | 0,00 | 0,00 | 0,00 |
| 4.2.2.0.0.34.003 | المستشفى العسكري ابن سينا بقرطاج | 0,00 | 0,00 | 0,00 | 0,00 | 0,00 |
| 4.2.2.0.0.34.004 | المستشفى العسكري مولاي اسماعيل بقرطاج | 0,00 | 0,00 | 0,00 | 0,00 | 0,00 |
| 4.2.2.0.0.34.005 | المستشفى العسكري بالحيون | 0,00 | 0,00 | 0,00 | 0,00 | 0,00 |
| 4.2.2.0.0.34.006 | المستشفى العسكري بقرطاجنة | 0,00 | 0,00 | 0,00 | 0,00 | 0,00 |
| 4.2.2.0.0.34.007 | المستشفى العسكري بالقيروان | 0,00 | 0,00 | 0,00 | 0,00 | 0,00 |
| 4.2.2.0.0.34.008 | مركز الفكي للدراسات والبحوث | 0,00 | 0,00 | 0,00 | 0,00 | 0,00 |
| 4.2.2.0.0.34.009 | مركز الفكي للدراسات والبحوث | 0,00 | 0,00 | 0,00 | 0,00 | 0,00 |
| 4.2.2.0.0.34.010 | وحدة الفكي للفكي للصيد الآلية | 0,00 | 0,00 | 0,00 | 0,00 | 0,00 |
| | مجموع تلفات النشر الخاصة بمرافق الدولة المسيرة بصورة مستقلة للتفاد لوزارة الفلاح الوطني... | 3 000 000,00 | 10 393 286,06 | 10 393 286,06 | 13 393 286,06 | 2 938 502,46 |
| الندوة الوطنية للتخطيط | | | | | | |
| 4.2.2.0.0.42.001 | معيدة فرانسيس لاجسام و الاقتصاد الفلبي | 6 000 000,00 | 7 673 356,69 | 7 673 356,69 | 13 673 356,69 | 7 467 463,16 |
| 4.2.2.0.0.42.002 | مركز تونس للتقني | 4 000 000,00 | 10 404 805,89 | 10 404 805,89 | 14 404 805,89 | 4 240 307,41 |
| 4.2.2.0.0.42.003 | مدرسة علوم الإعلام | 8 700 000,00 | 8 712 683,11 | 8 712 683,11 | 17 412 683,11 | 4 235 539,76 |
| | مجموع تلفات النشر الخاصة بمرافق الدولة المسيرة بصورة مستقلة للتفاد للندوة الوطنية للتخطيط... | 18 700 000,00 | 26 799 845,69 | 26 799 845,69 | 45 490 847,69 | 16 943 410,33 |
| الندوة الوطنية للمياه و الفلاحة و بحارتي التصحر | | | | | | |
| 4.2.2.0.0.43.002 | مصلحة تميم الفلاحة القروية | 0,00 | 0,00 | 0,00 | 0,00 | 0,00 |
| 4.2.2.0.0.43.003 | مركز الفكي للدراسات | 1 081 449,39 | 1 081 449,39 | 1 081 449,39 | 1 081 449,39 | 0,00 |
| | مجموع تلفات النشر الخاصة بمرافق الدولة المسيرة بصورة مستقلة للتفاد للندوة الوطنية للمياه و الفلاحة و بحارتي التصحر... | 1 081 449,39 | 1 081 449,39 | 1 081 449,39 | 1 081 449,39 | 0,00 |

تمسكه بظرفية لتحويل النص
كما وافق عليه مجلس النواب

| الرمز | بيان المرافق | السلف الأساسي للتلفات - تكديرات قفون المضافة | تغيرات تكديرات نتيجة عن قرارات رفع سقف التعميمات | الإحداثيات النهائية | تلفات قدامود بمرافقها | تسوية قفون تصفية الإحداثيات غير المستحقة للتفاد |
|--|--|--|--|---------------------|-----------------------|---|
| وزارة التضامن و الأسرة و التنمية الاجتماعية | | | | | | |
| 4.2.2.0.0.41.001 | مصلحة التشغيل و المساعدة و التمرير | 0,00 | 212 899,15 | 212 899,15 | 212 899,15 | 0,00 |
| | مجموع تلفات النشر الخاصة بمرافق الدولة المسيرة بصورة مستقلة للتفاد لوزارة التضامن و الأسرة و التنمية الاجتماعية... | 0,00 | 212 899,15 | 212 899,15 | 212 899,15 | 0,00 |
| الندوة العامة لإدارة السجون وإعادة الإدماج | | | | | | |
| 4.2.2.0.0.51.001 | مصلحة وحدات الإنتاج لولاية مسون | 0,00 | 2 929 997,51 | 2 929 997,51 | 2 929 997,51 | 597 250,00 |
| | مجموع تلفات النشر الخاصة بمرافق الدولة المسيرة بصورة مستقلة للتفاد للندوة العامة لإدارة السجون وإعادة الإدماج... | 0,00 | 2 929 997,51 | 2 929 997,51 | 2 929 997,51 | 597 250,00 |
| | مجموع تلفات النشر الخاصة بمرافق الدولة المسيرة بصورة مستقلة... | 0,00 | 1 392 683 242,11 | 1 392 683 242,11 | 2 257 733 242,11 | 627 242 267,29 |

عرض السيد الوزير

بسم الله الرحمن الرحيم

السيد الرئيس المحترم

السيدات والسادة المستشارون المحترمون

يطيب لي أن أعرض على أنظار لجننتكم الموقرة مشروع قانون التصفية للسنة المالية 2013 بعد أن تمت المصادقة عليه من طرف مجلس النواب، هذا المشروع الذي يندرج في إطار تكريس الجهود المبذولة من طرف الحكومة بهدف إعداد قوانين التصفية وتحسين جودتها وتقديمها إلى المؤسسة التشريعية في الآجال الدستورية والقانونية. كما يندرج هذا المشروع في إطار تفعيل مضامين الدستور وخاصة ما يتعلق بتعزيز الشفافية وترسيخ مبدأ ربط المسؤولية بالحاسبة.

وفي هذا الاطار، يثبت هذا المشروع النتائج النهائية لتنفيذ قانون المالية لسنة 2013، وذلك على مستوى كل من الميزانية العامة والحسابات الخصوصية للخزينة ومرافق الدولة المسيرة بصورة مستقلة. وعليه، يتضمن مشروع قانون التصفية للسنة المالية 2013، عشر مواد ترمي أحكامها بالأساس إلى:

- إثبات النتائج النهائية لموارد ونفقات الميزانية العامة والحسابات الخصوصية للخزينة ومرافق الدولة المسيرة بصورة مستقلة؛
- فتح اعتمادات إضافية لتسوية التجاوزات المسجلة في نفقات التسيير ونفقات الدين العمومي؛
- إلغاء اعتمادات التسيير غير المستهلكة عند انتهاء السنة المالية 2013؛
- إلغاء اعتمادات الاستثمار التي لم تكن إلى نهاية السنة المالية 2012 محل التزامات بالنفقات مؤشر عليها من قبل مصالح الخزينة العامة للمملكة؛
- بيان اعتمادات الاستثمار المتوفرة في نهاية السنة المالية 2013؛
- نقل زيادة النفقات على الموارد بالنسبة للميزانية العامة لتضاف إلى المكشوف في حساب الخزينة؛

○ ضبط الرصيد الدائن أو المدين لكل صنف من أصناف الحسابات الخصوصية للخرينة
عند نهاية السنة المالية 2013.

السيد الرئيس المحترم

السيدات والسادة المستشارون المحترمون

لقد جاءت النتائج النهائية لتنفيذ قانون المالية لسنة 2013 كما يلي:

فعلى مستوى الميزانية العامة، حدد مشروع القانون المذكور مبلغ الاعتمادات النهائية للسنة المالية 2013 برسم نفقات التسيير في 199,35 مليار درهم، في حين بلغت النفقات المنجزة عند نهاية السنة 196,46 مليار درهم، حيث تتوزع ما بين نفقات الموظفين (99,04 مليار درهم) ونفقات المعدات والنفقات المختلفة (28,56 مليار درهم) والتحملات المشتركة (68,85 مليار درهم).

أما الاعتمادات النهائية برسم نفقات الاستثمار فقد بلغت 83,35 مليار درهم، إذ استعمل منها مبلغ 42,67 مليار درهم يتوزع ما بين القطاعات الوزارية (28,57 مليار درهم) والتحملات المشتركة (14,10 مليار درهم).

وبخصوص النفقات المتعلقة بالدين العمومي، فقد تم إنفاق مبلغ 39,76 مليار درهم الذي يتوزع ما بين الاستهلاكات (17,84 مليار درهم) والفوائد والعمولات (21,92 مليار درهم).

أما فيما يخص الموارد، فقد بلغت تقديرات الميزانية العامة للسنة المالية 2013 ما قدره 283,50 مليار درهم. وقد تم تحصيل ما مجموعه 259,77 مليار درهم. وشكلت الموارد العادية نسبة 76,18% من مجموع الموارد المحصلة.

وفيما يتعلق بالحسابات الخصوصية للخرينة، فقد بلغت النفقات المنجزة ما مجموعه 54,74 مليار درهم وتم تحصيل 67,77 مليار درهم.

أما بخصوص مرافق الدولة المسيرة بصورة مستقلة، فقد بلغت الاعتمادات النهائية للسنة المالية 2013 برسم نفقات الاستغلال ما مجموعه 3,72 مليار درهم. وقد تم استعمال من هذه الاعتمادات 2,01 مليار درهم.

وبلغت التقديرات النهائية لموارد الاستغلال لهذه المرافق ما قدره **4,26** مليار درهم. وقد تم تحصيل **4,32** مليار درهم.

كما بلغ مجموع الاعتمادات النهائية لنفقات الاستثمار لهذه المرافق **2,26** مليار درهم أنجز منها مبلغ **527,24** مليون درهم.

وبالمقابل، بلغت التقديرات النهائية لموارد الاستثمار لهذه المرافق **2,80** مليار درهم. وقد تم تحصيل ما مجموعه **2,32** مليار درهم.

وعلى مستوى نسب الإنجاز، فإن التوقعات الخاصة بقانون المالية للسنة المالية 2013 قد تم تحقيقها بنسب إجمالية حددت في **80%** بالنسبة للموارد و**74%** بالنسبة للتكاليف.

وفي هذا الإطار، سجلت الميزانية العامة زيادة للنفقات على الموارد قدرها **19,11** مليار درهم، في حين عرفت الحسابات الخصوصية للخزينة زيادة للموارد على النفقات حددت في **13,03** مليار درهم. أما مرافق الدولة المسيرة بصورة مستقلة فقد سجلت زيادة للموارد على النفقات قدرها **4,10** مليار درهم.

وهكذا، فإن تنفيذ قانون المالية لسنة 2013 نتج عنه تسجيل زيادة للنفقات على الموارد حددها مشروع قانون التصفية لسنة 2013 في **1,99** مليار درهم.

السيد الرئيس المحترم

السيدات والسادة المستشارون المحترمون

تلكم السيدات والسادة المستشارون المحترمون النتائج النهائية لتنفيذ قانون المالية لسنة 2013، علما أن مصالح وزارة الاقتصاد والمالية بصدد إعداد مشروع قانون التصفية لسنة 2014 الذي سيتم عرضه على أنظاركم قبل متم سنة 2016.

والسلام عليكم ورحمة الله.

أوراق إثبات حضور
السادة المستشارين



المملكة المغربية
البرلمان
مجلس المستشارين
لجنة المالية والتخطيط والتنمية الاقتصادية

ورقة إثبات حضور السادة المستشارين

تاريخ انعقاد الاجتماع: الاثنين 4 يوليوز 2016 على الساعة الحادية عشرة صباحا

موضوع الاجتماع: تقديم المشاريع القوانين التالية: *مشروع قانون رقم 100.15 يتعلق بتصفية ميزانية السنة المالية 2016؛ *مشروع قانون رقم 59.13 يقضي بتغيير وتتميم القانون رقم 17.99 المتعلق بمدونة التأمينات؛ *مشروع قانون رقم 24.16 بإحداث وكالة حساب تحدي الألفية - المغرب (MCA-Morocco).

عدد الحاضرين في اللجنة: 4
عدد الحاضرين أعضاء اللجنة: 4
عدد الحاضرين غير أعضاء اللجنة: 3
عدد المعتذرين: 3
المدة الزمنية: ساعة واحدة

الولاية التشريعية: 2015-2021

السنة التشريعية: 2015-2016

دورة: أبريل 2016

اجتماع رقم:
الساعة: من إلى

السادة المستشارون أعضاء مكتب اللجنة

| المهمة | الاسم | الفريق أو المجموعة البرلمانية | التوقيع |
|----------------|----------------------------------|---------------------------------------|---------|
| رئيس اللجنة | السيد رحال المكاوي | الفريق الاستقلالي للوحدة والتعاللية | م / |
| الخليفة الأول | السيد عادل بركات | فريق الأصالة والمعاصرة | |
| الخليفة الثاني | السيد مولاي الدريس العلوي الحسني | الفريق الحركي | |
| الخليفة الثالث | السيد محمد البكوري | فريق التجمع الوطني للأحرار | |
| الخليفة الرابع | السيد عبد الكريم مهدي | فريق الاتحاد العام لمقاومات المغرب | اعتذار |
| الخليفة الخامس | السيد عبد الحميد فاتحي | الفريق الاشتراكي | ع / |
| الأمين | | | |
| مساعد الأمين | السيد عدال محمد | الفريق الدستوري الديمقراطي الاجتماعي | |
| المقرر | السيد عبد الصمد مريمي | فريق العدالة والتنمية | |
| مساعد المقرر | السيد عبد الحق حيسان | مجموعة الكونفدرالية الديمقراطية للشغل | |



ورقة إثبات حضور السادة المستشارين

تاريخ انعقاد الاجتماع: الاثنين 4 يوليوز 2016 على الساعة الحادية عشرة صباحا
موضوع الاجتماع: تقديم المشاريع القوانين التالية: *مشروع قانون رقم 100.15 يتعلق بتصفية ميزانية السنة المالية 2016؛ *مشروع قانون رقم 59.13 يقضي بتغيير وتتميم القانون رقم 17.99 المتعلق بمدونة التأمينات؛ *مشروع قانون رقم 24.16 بإحداث وكالة حساب تحدي الألفية - المغرب (MCA-Morocco).

السادة المستشارون أعضاء اللجنة

| الاسم | الفريق أو المجموعة البرلمانية | التوقيع |
|--------------------------|-------------------------------------|--|
| السيد عبد السلام اللبار | الفريق الاستقلالي للوحدة والتعادلية |  اعتذار |
| السيد فؤاد قديري | " " " " | |
| السيد عبد العزيز بنعزوز | فريق الأصالة والمعاصرة |  |
| السيد عبد الرحيم الكميلى | " " " " | |
| السيد لحو المربوح | " " " " | |
| السيد الحسين المخلص | " " " " | |
| السيد علي العسري | فريق العدالة والتنمية | |
| السيد سعيد السعدوني | " " " " | اعتذار |
| السيد احمد شد | الفريق الحركي | |
| السيد يوسف محبي | فريق الاتحاد العام لمقاومات المغرب | |
| السيد عز الدين زكري | فريق الاتحاد المغربي للشغل | |



المملكة المغربية
البرلمان
مجلس المستشارين
لجنة المالية والتخطيط والتنمية الاقتصادية

ورقة إثبات حضور السادة المستشارين

تاريخ انعقاد الاجتماع: الأربعاء 27 يوليوز 2016 على الساعة العاشرة صباحا

موضوع الاجتماع: « تدارس طلب فريق العدالة والتنمية حول إحداث لجنة فرعية للقيام بمهمة استطلاعية إلى مدينة الناظور والمركز الحدودي بني انصار للوقوف على عمل وأنشطة إدارة الجمارك »؛ « تقديم مشروع قانون رقم 19.14 : « تقديم مشروع قانون رقم 110.14 : « مناقشة مشروع قانون رقم 24.16 : « مناقشة مشروع قانون رقم 100.15 : « مناقشة مشروع قانون رقم 59.13 : « مناقشة مشروع قانون رقم 70.14 .

الولاية التشريعية : 2021- 2015
السنة التشريعية : 2016-2015
دورة : ابريل 2016
اجتماع رقم :
الساعة : من إلى
عدد الحاضرين في اللجنة : 12
عدد الحاضرين أعضاء اللجنة : 9
عدد الحاضرين غير أعضاء اللجنة : 3
عدد المعتذرين : 1
المدة الزمنية :

السادة المستشارون أعضاء مكتب اللجنة

| المهمة | الاسم | الفريق أو المجموعة البرلمانية | التوقيع |
|-----------------|---------------------------------|--------------------------------------|---------|
| رئيس اللجنة | السيد رحال المكاوي | الفريق الاستقلالي للوحدة والتعادلية | |
| ال خليفة الأول | السيد عادل بركات | فريق الأصالة والمعاصرة | |
| ال خليفة الثاني | السيد مولاي ادريس العلوي الحسني | الفريق الحركي | |
| ال خليفة الثالث | السيد محمد البكوري | فريق التجمع الوطني للأحرار | |
| ال خليفة الرابع | السيد عبد الكريم مهدي | فريق الاتحاد العام لمقاولات المغرب | اعتذار |
| ال خليفة الخامس | السيد عبد الحميد فاتحي | الفريق الاشتراكي | عليه |
| الأمين | | | |
| مساعد الأمين | السيد عدال محمد | الفريق الدستوري الديمقراطي الاجتماعي | |
| المقرر | السيد عبد الصمد مريمي | فريق العدالة والتنمية | |
| مساعد المقرر | السيد عبد الحق حيسان | مجموعة الكونغرس الديمقراطية للشغل | |



ورقة إثبات حضور السادة المستشارين

تاريخ انعقاد الاجتماع: الأربعاء 27 يوليوز 2016 على الساعة العاشرة صباحا
موضوع الاجتماع: « تدارس طلب فريق العدالة والتنمية حول إحداث لجنة فرعية للقيام بمهمة استطلاعية إلى مدينة الناظور والمركز الحدودي بني انصار للوقوف على عمل وأنشطة إدارة الجمارك: « تقديم مشروع قانون رقم 19.14: « تقديم مشروع قانون رقم 110.14: « مناقشة مشروع قانون رقم 24.16: « مناقشة مشروع قانون رقم 100.15: « مناقشة مشروع قانون رقم 59.13: « مناقشة مشروع قانون رقم 70.14 .

السادة المستشارون أعضاء اللجنة

| الاسم | الفريق أو المجموعة البرلمانية | التوقيع |
|--------------------------|-------------------------------------|---------|
| السيد عبد السلام اللبار | الفريق الاستقلالي للوحدة والتعادلية | |
| السيد فؤاد قديري | " " " " | |
| السيد عبد العزيز بنعزوز | فريق الأصالة والمعاصرة | |
| السيد عبد الرحيم الكميلي | " " " " | |
| السيد لحو المربوح | " " " " | |
| السيد الحسين المخلص | " " " " | |
| السيد علي العسري | فريق العدالة والتنمية | |
| السيد سعيد السعدوني | " " " " | |
| السيد احمد شد | الفريق الحركي | |
| السيد يوسف محيي | فريق الاتحاد العام لمقاولات المغرب | |
| السيد عز الدين زكري | فريق الاتحاد المغربي للشغل | |



ملحق :

- * التقرير حول تنفيذ قانون المالية للسنة المالية 2013 والتصريح العام بمطابقة حسابات المحاسبين الفردية للحساب العام للمملكة للسنة المالية 2013؛
- * مذكرة تقديم مشروع قانون التصفية لسنة 2013؛
- * مشروع قانون التصفية لسنة 2013 في أرقام ومؤشرات ؛
- * الجداول الإحصائية المتعلقة بمشروع قانون التصفية لسنة 2013.



التقرير

حول تنفيذ قانون المالية للسنة المالية 2013

والتصريح العام

بمطابقة حسابات المحاسبين العموميين الفردية للحساب

العام للمملكة للسنة المالية 2013

بناء على الفصلين 147 و148 من دستور المملكة وعلى الفصل 47 من القانون التنظيمي¹ رقم 7.98 لقانون المالية الذي كان ساريا للمفعول بالنسبة للسنة المالية 2013 وتطبيقا لمقتضيات المواد من 92 إلى 95 من القانون رقم 62.99 المتعلق بمدونة المحاكم المالية، تم إعداد التقرير حول تنفيذ قانون المالية، وكذا التصريح العام بمطابقة حسابات المحاسبين العموميين الفردية للحساب العام للمملكة برسم السنة المالية 2013.

وتطبيقا لمقتضيات المادة 22 من القانون رقم 62.99 المتعلق بمدونة المحاكم المالية، تمت المصادقة على هذا التقرير وكذا على التصريح العام بمطابقة حسابات المحاسبين العموميين الفردية للحساب العام للمملكة للسنة المالية 2013 من طرف غرفة المشورة خلال اجتماعها المنعقد بتاريخ 5 أبريل 2016.

¹ تمت المصادقة على القانون التنظيمي للمالية الجديد رقم 130.13 بتاريخ 2 يونيو 2015 (ج.ر عدد 6370 - 18 يونيو 2015) وكذا المرسوم رقم 2.15.426 المتعلق بإعداد وتنفيذ قوانين المالية بتاريخ 15 يونيو 2015 (ج.ر عدد 6378 - 16 يوليو 2015) واللذان دخلا حيز التنفيذ ابتداء من فاتح يناير 2016، مع مقتضيات انتقالية حتى سنة 2020. هذا الإطار القانوني الجديد لا يسري على تصفية ميزانية السنة المالية 2013.

الفهرس

التقرير حول تنفيذ قانون المالية للسنة المالية 2013

| | |
|----|--|
| 7 | I - تقديم |
| 10 | II - توقعات وإنجازات قانون المالية لسنة 2013 |
| 14 | أولاً: الميزانية العامة للدولة |
| 42 | ثانياً: مرافق الدولة المسيرة بصورة مستقلة |
| 54 | ثالثاً: الحسابات الخصوصية للخزينة |
| 65 | III - تغيير مخصصات الميزانية |
| 66 | أولاً: ترحيل الاعتمادات |
| 70 | ثانياً: أموال المساعدة |
| 71 | ثالثاً: الاقتطاعات من النفقات الطارئة والمخصصات الاحتياطية |
| 74 | رابعاً: التحويلات داخل القبول |
| 77 | خامساً: تجاوز الاعتمادات |
| 79 | سادساً: إلغاء الاعتمادات |
| 81 | IV - النقل إلى المكشوف في حساب الخزينة |

التصريح العام بالمطابقة برسم السنة المالية 2013

| | |
|----|--|
| 85 | I - الأسس القانونية |
| 85 | II - تقديم الحسابات |
| 88 | III - مطابقة الحسابات الفردية للمحاسبين للحساب العام للمملكة |

التقرير حول تنفيذ قانون المالية للسنة المالية 2013

- ا - تقديم

طبقا لمقتضيات الفصلين 147 و148 من دستور المملكة الصادر بتنفيذه الظهير الشريف رقم 1.11.91 بتاريخ 27 شعبان 1432 (29 يوليو 2011)، يتولى المجلس الأعلى للحسابات ممارسة المراقبة العليا على تنفيذ قوانين المالية، ويقدم مساعدته للبرلمان في المجالات المتعلقة بمراقبة المالية العامة ويجيب عن الأسئلة والاستشارات المرتبطة بوظائف البرلمان في التشريع والمراقبة والتقييم المتعلقة بالمالية العامة.

وطبقا لمقتضيات الفصل 76 من الدستور، تعرض الحكومة سنويا على البرلمان، قانون التصفية المتعلق بتنفيذ قانون المالية، خلال السنة الثانية التي تلي سنة تنفيذ هذا القانون. ويتضمن قانون التصفية حصيلة ميزانيات التجهيز التي انتهت مدة نفاذها. وهو ما يستفاد منه أن مشروع قانون التصفية للسنة المالية 2013 كان يجب أن يعرض على البرلمان خلال السنة المالية 2015.

وتنفيذا لمقتضيات المادة 47 من القانون التنظيمي لقانون المالية رقم 7.98 الصادر بتنفيذه الظهير الشريف رقم 1.98.138 بتاريخ 7 شعبان 1419 (26 نونبر 1998)، يرفق مشروع قانون التصفية بتقرير المجلس الأعلى للحسابات حول تنفيذ قانون المالية وبالتصريح العام بمطابقة حسابات المحاسبين العموميين الفردية للحساب العام للمملكة.

وعملا بمقتضيات المادة 93 من القانون رقم 62.99 المتعلق بمدونة المحاكم المالية الصادر بتنفيذه الظهير الشريف رقم 1.02.124 بتاريخ فاتح ربيع الآخر 1423 (13 يونيو 2002)، يجب أن يتضمن التقرير الواجب إرفاقه بمشروع قانون التصفية، على الخصوص، العناصر التالية:

- نتائج تنفيذ القوانين المالية؛
- الملاحظات المنبثقة عن المقارنة بين التوقعات والإنجازات؛
- تأثيرات عمليات الميزانية وعمليات الصندوق على الوضعية المالية للدولة؛
- القرارات المتعلقة بتغيير مخصصات الميزانية ومدى مطابقتها لمقتضيات القانون التنظيمي لقانون المالية؛
- المقارنة بين الاعتمادات النهائية بعد تعديلها والعمليات المنجزة فعلا.

وحسب مقتضيات المادة 95 من القانون رقم 62.99 السالف الذكر يجب على الوزير المكلف بالمالية أن يوجه إلى المجلس الأعلى للحسابات، ستة أشهر قبل انصرام أجل المنصوص عليه في الفصل 47 من القانون التنظيمي لقانون المالية على أبعد تقدير (أي قبل 30 يونيو 2015 بالنسبة لمشروع قانون التصفية للسنة المالية 2013 موضوع هذا التقرير)، المعلومات والوثائق الكفيلة بالسماح له بتحليل شروط تنفيذ قانون المالية مع إمكانية قيام المجلس بكافة التحريات التي يراها ضرورية في عين المكان، لتحليل ظروف تنفيذ ميزانيات الوزارات والأجهزة الأخرى التي تستفيد من الاعتمادات المسجلة بميزانية الدولة.

إلا أن المجلس الأعلى للحسابات لم يتوصل بمشروع قانون التصفية والحساب العام للمملكة وكذا الحسابات الإدارية لمختلف الوزارات إلا بتاريخ² 16 ديسمبر 2015، أي بعد مرور أكثر من خمسة أشهر عن الأجل القانوني لذلك³.

وفي رده على رسالة المجلس حول هذا الموضوع⁴، أفاد السيد الوزير أن إمداد المجلس بالوثائق سألفة الذكر مرتبط بانتهاء أشغال إعداد مشروع قانون التصفية وكذا الحساب العام للمملكة، مؤكدا على عدم إمكانية تحليل شروط تنفيذ قانون المالية بمعزل عن هاتين الوثيقتين. وحتى يتم تجاوز هذا التأخير، تم الالتزام بمواصلة تعاون مصالح وزارة المالية مع المجلس الأعلى للحسابات من أجل تمكينه من كل الوثائق والمعلومات المطلوبة من أجل القيام بالمهام المنوطة به في الأجال المحددة دستوريا وقانونيا. وفي سياق الإصلاح الشامل للمالية العمومية وبالأخص ما يتعلق بالقانون التنظيمي للمالية، أكد وزير الاقتصاد والمالية في رسالته على ضرورة تحيين وملاءمة الوثائق والمعلومات وكذا الآجال المتعلقة بقانون التصفية في علاقتها مع المجلس الأعلى للحسابات، وهو ما يستوجب إرسال تلك الوثائق إلى المجلس في أجل لا يتعدى تسعة أشهر.

وهكذا، استمرت عملية الإدلاء بالوثائق والمعطيات الضرورية لعمل المجلس ابتداء من 16 ديسمبر 2015 وإلى غاية نهاية شهر فبراير 2016 وذلك بتقديم المعطيات المحاسبية المتعلقة بمركزة الحسابات والمعلومات والوثائق الخاصة بتغيير الاعتمادات (التحويلات وأموال المساعدة والنفقات الطارئة والمخصصات الاحتياطية ورفع أسقف تكاليف ونفقات الحسابات الخصوصية ومرافق الدولة المسيرة بصورة مستقلة). كما قام المجلس بعقد اجتماعات وبعث رسائل إلكترونية إلى المصالح المختصة على مستوى الخزينة العامة للمملكة والمديرية العامة للضرائب بهدف الإدلاء بمعطيات تكميلية.

وتم تسجيل هذا التأخير رغم تعميم استعمال النظام المعلوماتي المندمج لتدبير نفقات الدولة (GID) ابتداء من سنة 2010، حيث من بين أهداف هذا النظام المندمج التي حددها منشور الوزير الأول رقم 7/2005 بتاريخ 20 أبريل 2005 تسريع مسلسل إعداد مشاريع قوانين التصفية.

وهنا يجب التركيز على أهمية احترام آجال تقديم جميع الوثائق الضرورية لإعداد التقرير حول تنفيذ قانون المالية وكذا التصريح العام بالمطابقة، إذ سيمكن ذلك من تتبع تنفيذ الميزانيات السابقة وضبط النتائج النهائية المتعلقة بها في آجال معقولة.

وتجدر الإشارة كذلك إلى أن المجلس لم يتوصل بكل الوثائق اللازمة للإجابة عن النقاط المحددة في المادة 93 من مدونة المحاكم المالية والتي يجب أن يشملها هذا التقرير تحليلا ومقارنة. ويتعلق الأمر بالوثائق التالية:

- التقارير حول تقييم مؤشرات الأداء من طرف الأمرين بالصرف للوزارة المكلفة بالمالية والمنصوص عليها في المادة 17 مكرر من المرسوم رقم 2.98.401 بتاريخ 26 أبريل 1999 المتعلق بإعداد وتنفيذ قوانين المالية كما تم تغييره وتتميمه، وفي دورية الوزير الأول رقم E/483 بتاريخ 28 فبراير 2002 بشأن التحويلات؛

2 رسالة رئيس الحكومة رقم 1586 بتاريخ 16 ديسمبر 2016

3 وجه الرئيس الأول للمجلس الأعلى للحسابات رسالة لوزير الاقتصاد والمالية، تحت رقم 157/2015 بتاريخ 02 يوليو 2015.

4 رسالة وزير الاقتصاد والمالية رقم E/5393 بتاريخ 4 أغسطس 2015.

▪ التقرير حول شروط تنفيذ قانون المالية وكذا الوضعيات نصف السنوية حول تتبع النفقات حسب كل أمر بالصرف كما هو منصوص عليه بالمرسوم رقم 2.07.1235 بتاريخ 04 نونبر 2008 المتعلق بمراقبة نفقات الدولة؛

▪ وضعيات حسابات الدولة حسب التويب الاقتصادي والوظيفي والوضعيات الشهرية لتطور نسب الالتزام والأمر بالصرف حسب مرافق الدولة والبيانات المتعلقة بالأداء؛

▪ المعطيات المفصلة حول الحسابات الخصوصية للخرينة (حسابات الاستعمال والتبويبات الميزانية المتعلقة بها، مفصلة حسب نفقات الاستثمار والتسيير)؛

▪ البيانات الخاصة بشمولية الاعتمادات (التحويلات والوضعيات المحاسبية...)

▪ المعلومات الدقيقة المتعلقة ببيانات ترحيل اعتمادات الأداء.

وفي سياق آخر، فقد سجل المجلس عدم كفاية المعطيات المدلى بها من طرف وزارة المالية، خاصة ما يتعلق منها بعمليات الخزينة وكذا البيانات حول العمليات المؤقتة على مستوى مركز الحسابات، الأمر الذي لم يتمكن معه المجلس من تحليل نوعية العمليات المسجلة بها وأثرها المحتمل على إيرادات ونفقات الدولة.

كما أن عدم الإدلاء إلى المجلس بالمعطيات المتعلقة بتطور الحساب الجاري للخرينة حال دون دراسة وتمحيص تأثيرات عمليات الميزانية وعمليات الصندوق على الوضعية المالية للدولة، كما ينص على ذلك البند 3 من المادة 93 من مدونة المحاكم المالية.

ومن شأن التأخير الملاحظ على مستوى الإدلاء بالمعطيات المتعلقة بتنفيذ قانون المالية أن يؤثر سلبا على تقديم تقرير المجلس للبرلمان في الوقت المحدد ووفقا لما يقتضيه القانون.

II - توقعات وإنجازات قانون المالية لسنة 2013

صدر قانون المالية رقم 115.12 لسنة المالية 2013 بموجب الظهير الشريف رقم 1.12.57 بتاريخ 14 صفر 1434 الموافق 28 ديسمبر 2012.

استنادا إلى مذكرة تقديم مشروع قانون المالية المذكور وإلى خطابي وزير الاقتصاد والمالية والوزير المنتدب المكلف بالميزانية أمام البرلمان بمناسبة تقديمهما لمشروع قانون المالية لسنة 2013 وإلى التقرير الاقتصادي والمالي المصاحب له، تم بناء المشروع على مجموعة من الفرضيات والتوقعات، نذكر منها:

- نمو الناتج الداخلي الخام بنسبة 4.5%؛
 - متوسط سعر البترول في حدود 105 دولار للبرميل؛
 - التحكم في نسبة التضخم في حدود 2,5%؛
 - حصر نسبة العجز الإجمالي للخزينة في حدود 4.8% من الناتج الداخلي الخام.
- وبعد تنفيذ قانون المالية لسنة 2013، واعتمادا على تقارير وزارة المالية، أسفرت السنة المالية بالمقارنة مع التوقعات أعلاه على الإنجازات التالية:

- تحقيق نمو الناتج الداخلي الخام بنسبة 4,4%؛
- تسجيل متوسط سعر البترول خلال سنة 2013 في حدود 109 دولارات للبرميل؛
- تسجيل تضخم⁵ في حدود 1,9%؛
- نسبة العجز الإجمالي للخزينة في حدود 5,2% من الناتج الداخلي الخام؛

⁵ استنادا لتقرير بنك المغرب برسم سنة 2014

وقد تم تسجيل تقليص طفيف لنسبة عجز الميزانية من 5,5% من الناتج الداخلي الخام سنة 2012 إلى 5,2% سنة 2013. وتجدر الإشارة إلى أن سنة 2013 عرفت تخفيضا على مستوى الاستثمارات بعد اتخاذ الحكومة لمرسوم⁶ تم بموجبه وقف تنفيذ مبلغ 15 مليار درهم من اعتمادات الاستثمار بالميزانية العامة للدولة.

وقد خلص تنفيذ قانون المالية لسنة 2013 إلى النتائج النهائية التالية:

✓ على مستوى الموارد، حدد قانون المالية برسم سنة 2013 توقعات إجمالية بما قدره 345.912,68 مليون درهم، بينما بلغت التحصيلات الفعلية ما قدره 334.182,43 مليون درهم (بنسبة تحصيل إجمالية بلغت 96,6%)، مسجلة تراجعاً بنسبة 3,39% مقارنة مع السنة السابقة؛

✓ فيما يخص النفقات، بلغت الاعتمادات المفتوحة في إطار قانون المالية 358.202,75 مليون درهم، أدخلت عليها تغييرات لتصبح الاعتمادات النهائية 455.076,19 مليون درهم، أي بزيادة إجمالية قدرها 27,04%. وقد تباينت نسب هذه التغييرات حسب مكونات قانون المالية، وذلك على النحو التالي:

- ارتفعت اعتمادات الميزانية العامة بنسبة 8,25% في المتوسط: حيث عرفت اعتمادات الاستثمار زيادة بنسبة 41,49% واعتمادات التسيير زيادة بنسبة 0,04%، ولم تعرف اعتمادات الدين العمومي أي تغيير؛

- ارتفعت اعتمادات الحسابات الخصوصية للخزينة بنسبة 120,44%؛

- عرفت ميزانيات مرافق الدولة المسيرة بصورة مستقلة ارتفاعاً بنسبة 93,07%.

ويعزى هذا الارتفاع بالأساس إلى الاعتمادات المرحلة من سنة 2012 إلى 2013 بمبلغ 21,3 مليار درهم وأموال المساعدة بمبلغ 3,1 مليار درهم، وكذا رفع⁷ سقف تكاليف كل من الحسابات الخصوصية بمبلغ 69,5 مليار درهم ومرافق الدولة المسيرة بصورة مستقلة بمبلغ 2,9 مليار درهم.

وقد تمت كل هذه التغييرات خلال السنة بواسطة إجراءات تنظيمية. وسيتم التطرق إلى هذه التغييرات بتفصيل في الجزء المخصص لها من هذا التقرير.

✓ فيما يتعلق بالنفقات المنجزة (النفقات المأمور بصرفها)، فقد بلغت سنة 2013 ما قدره 336.172,80 مليون درهم، أي بنسبة إنجاز إجمالي في حدود 73,87% مقارنة مع الاعتمادات النهائية، غير أن نسبة إنجاز النفقات تختلف بشكل واضح بين المكونات الثلاثة لقانون المالية، كما تباينت بين ميزانية التسيير وميزانية الاستثمار، كما يبين ذلك الجدول التالي:

⁶ مرسوم رقم 2.13.285 (5 أبريل 2013) بوقف تنفيذ بعض نفقات الاستثمار الخاصة بالميزانية العامة برسم السنة المالية 2013

⁷ لا تتم ترجمة الأسقف الجديدة حتماً إلى اعتمادات، أن هذه الأخيرة تحدد من طرف مديرية الميزانية للمرافق المعنية حسب الحاجيات

نسب إنجاز النفقات حسب مكونات قانون المالية 2013

(بملايين الدراهم)

| مكونات قانون المالية | الاعتمادات النهائية | النفقات المنجزة | نسبة الإنجاز (%) |
|--|-------------------------|-------------------|------------------|
| الميزانية العامة للدولة | التسيير | 199.348,35 | 98,55 |
| | الاستثمار | 83.346,19 | 51,20 |
| | نفقات الدين العمومي | 39.269,17 | 101,26 |
| | مجموع الميزانية العامة | 321.963,70 | 278.888,46 |
| مرافق الدولة المسيرة بصورة مستقلة (م.د.م.م.) | الاستقلال | 3.716,74 | 54,18 |
| | الاستثمار | 2.257,73 | 23,35 |
| | مجموع ميزانيات م.د.م.م. | 5.974,47 | 2.540,91 |
| الحسابات الخصوصية للخزينة | 127.138,01 | 54.743,43 | 43,06 |
| مجموع النفقات في قانون المالية | 455.076,19 | 336.172,80 | 73,87 |

تجدر الإشارة إلى أن نسب الإنجاز هذه لا تعطي صورة حقيقية حول التنفيذ الفعلي والنهائي لجميع النفقات، إذ أن نسبة مهمة منها تتعلق بإمدادات أو إعانات تتحملها الميزانية العامة للدولة وتوجه إلى المؤسسات والمقاولات العمومية (20,69 مليار درهم) أو ميزانيات موازية (الحسابات الخصوصية للخزينة: 18,26 مليار درهم ومرافق الدولة المسيرة بصورة مستقلة: 1,07 مليار درهم ومؤسسات أخرى لا تدرج ميزانياتها في قانون المالية: 3,46 مليار درهم). هذه الإمدادات والإعانات تقيد عند تحويلها إلى حسابات الأجهزة المعنية كنفقة عمومية بنسبة إنجاز 100% في حين لا تعرف نسب إنجازها الحقيقية إلا بالحصول على الكشوفات التفصيلية على مستوى هذه الأجهزة، وهو ما لا يوفره النظام الحالي للمحاسبة العمومية الذي يفتقر للمعالجة المدمجة للمعلومات، إن على المستوى الميزانياتي أو المحاسباتي.

ومن خلال المعطيات التي حصل عليها المجلس، وبغض النظر عن مبلغ الإعانات المحوَّلة لصندوق المقاصة والمكتب الوطني المهني للحبوب والقطاني من أجل دعم الأسعار عند الاستهلاك (التي بلغت ما مجموعه 49,38 مليار درهم) فقد تحملت الميزانية العامة للدولة مبالغ مهمة على شكل إمدادات وإعانات تم اقتطاعها من فصل التكاليف المشتركة وكذا من الميزانيات القطاعية استفادت منها بالأساس الحسابات الخصوصية للخزينة والمؤسسات العمومية.

وهكذا، أسفر تنفيذ قانون المالية لسنة 2013 عن تسجيل زيادة النفقات على الموارد بما قدره 1.990,37 مليون درهم، نتجت عن مجموع العجز المسجل على مستوى الميزانية العامة للدولة (19.114,45 مليون درهم) والفائض المسجل في الحسابات الخصوصية للخزينة (13.025,74 مليون درهم) وكذا على مستوى ميزانيات مرافق الدولة المسيرة بصورة مستقلة (4.098,35 مليون درهم).

ويوضح الجدول التالي توقعات وإنجازات قانون المالية برسم السنة المالية 2013 وكذا توزيع المداخل والنفقات المنجزة ما بين الميزانية العامة للدولة ومرافق الدولة المسيرة بصورة مستقلة والحسابات الخصوصية للخزينة:

توقعات وانجازات قانون المالية لسنة 2013

بالدرهم

| المؤشر عليها والنفقات المأمور بصرفها | الاعتمادات النهائية | تقديرات قانون المالية | النفقات | التحصل | الحقوق المنتهية الصافية | تقديرات قانون المالية | الموارد |
|--|---------------------|-----------------------|------------------------------|--------------------|-------------------------|-----------------------|------------------------------|
| 196 456 041 994,65 | 199 348 348 438,35 | 199 260 123 000,00 | نفقات التسيير | 259 774 008 489,55 | 281 626 478 469,08 | 283 504 720 000,00 | المدخل |
| 42 670 146 550,43 | 83 346 190 119,08 | 58 905 075 000,00 | نفقات الاستثمار | | | | |
| 39 762 270 059,51 | 39 269 166 000,00 | 39 269 166 000,00 | نفقات الدين العمومي | | | | |
| 278 888 458 604,59 | 321 963 704 557,43 | 297 434 364 000,00 | مجموع نفقات الميزانية العامة | 759 774 008 489,55 | 281 626 478 469,08 | 283 504 720 000,00 | مجموع مداخل الميزانية العامة |
| 2- مرافق الدولة المسيرة بصورة مستقلة (م.د.م.) | | | | | | | |
| 2 013 665 399,28 | 3 716 741 382,53 | 2 229 466 000,00 | نفقات الاستغلال | 4 320 593 874,21 | 4 531 560 451,93 | 2 229 466 000,00 | مداخل الاستغلال |
| 527 242 557,29 | 2 257 733 242,31 | 865 050 000,00 | نفقات الاستثمار | 2 318 660 258,89 | 2 412 583 903,30 | 865 050 000,00 | مداخل الاستثمار |
| 2 540 907 956,57 | 5 974 474 624,84 | 3 094 516 000,00 | مجموع نفقات م.د.م. | 6 639 254 133,10 | 6 944 144 355,23 | 3 094 516 000,00 | مجموع مداخل م.د.م. |
| 3- الحسابات الخصوصية للجزينة (ح.خ.ح.) | | | | | | | |
| 54 743 433 442,90 | 127 138 012 248,85 | 57 673 875 000,00 | التكاليف | 67 769 171 016,79 | 80 639 204 380,64 | 59 313 440 000,00 | المدخل |
| 54 743 433 442,90 | 127 138 012 248,85 | 57 673 875 000,00 | مجموع نفقات ح.خ.ح. | 67 769 171 016,79 | 80 639 204 380,64 | 59 313 440 000,00 | مجموع مداخل ح.خ.ح. |
| 336 172 800 004,06 | 455 076 191 431,12 | 358 202 755 000,00 | المجموع العام للنفقات | 334 182 433 639,44 | 369 209 827 204,95 | 345 912 676 000,00 | المجموع العام للمدخلات |

زيادة النفقات على الموارد

أولاً: الميزانية العامة للدولة

1- الموارد

بلغت الموارد المحصلة برسم سنة 2013 ما مجموعه 259.774,01 مليون درهم، مقابل 264.940,32 مليون درهم سنة 2012، مسجلة بذلك انخفاضا بنسبة 1,99 % بخلاف الارتفاع الذي سجلته التحصيلات بين 2011 و2012 والذي بلغ نسبة 7,80 %. كما عرفت نسبة التحصيل مقارنة بالتقديرات انخفاضا باثنتي عشرة نقطة في سنة 2013 مقارنة مع 2012 إذ تراجعت من 103,51 % إلى 91,63 %.

وتجدر الإشارة في هذا الصدد، إلى أن التحصيلات المشار إليها أعلاه، والواردة في إطار حسابات المحاسبين العموميين عن السنة المالية 2013، تشمل التحصيلات المرتبطة بهذه السنة إضافة إلى التحصيلات الخاصة بالباقي تحصيله إلى غاية 31 دجنبر 2012 والمتعلقة بالسنوات السابقة.

كما لوحظ وجود فروق بين مبالغ الحقوق المثبتة الصافية المسجلة على مستوى الحساب العام للمملكة والحسابات الإدارية، من جهة، ومبالغ التحصيل المقيدة على مستوى مشروع قانون التصفية والحسابات الفردية للمحاسبين العموميين، من جهة أخرى.

ويرجع سبب هذه الفروق إلى عدم تسجيل بعض عمليات الإيرادات من طرف مصالح الأمرين بالصرف بالرغم من احتسابها من طرف المحاسبين العموميين، وهو ما يبين عدم احترام مسطرة التحصيل التي تستوجب إخبار كل طرف للآخر بالمعطيات من أجل إصدار أوامر التحصيل للتسوية التي تمكن من تحيين المحاسبة الإدارية (الأمر بالصرف) ومحاسبة التسيير (المحاسب العمومي).

كما تجدر الإشارة إلى أن تسجيل الحقوق المثبتة الصافية من طرف مصالح الأمرين بالصرف لا يتم إلا على أساس أوامر التحصيل النهائية التي يصدرونها وكذا الوثائق المتعلقة بالإيرادات التي يقوم بها المحاسبون العموميون من تلقاء أنفسهم والتي يتوصل الأمر بالصرف بوضعيات بشأنها. ويتعلق الأمر هنا بالعمليات الخاصة بالسنة المعنية. وفي المقابل، يقوم المحاسبون العموميون بتسجيل قيمة التحصيل بصفة إجمالية دون تحديد المبالغ المتعلقة بالسنة المعنية (على أساس الحقوق المثبتة الصافية) وتلك المتعلقة بالسنوات الماضية (الباقي استخلاصه). الأمر الذي لا يتيح للمجلس مقارنة ومطابقة مختلف الحسابات على مستوى الإيرادات.

ويبين الجدول التالي توزيع الموارد المتوقعة والموارد المحصلة للسنة المالية 2013:

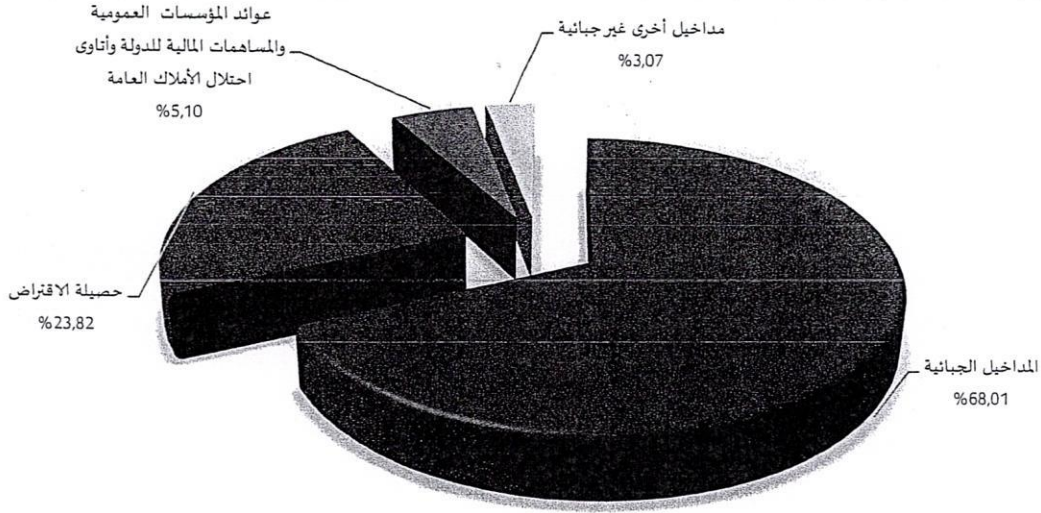
توزيع الموارد المتوقعة والموارد المحصلة حسب نوعية المداخل للسنة المالية 2013

(بملايين الدراهم)

| بيان الموارد | التقديرات | التحصلات | نسبة التحصيل (نسبة الإنجاز) |
|--|-------------------|-------------------|--------------------------------|
| I - المداخل الجبائية | 182 056,00 | 176 671,16 | % 97,04 |
| * الضريبة على القيمة المضافة | 55 668,00 | 52 501,14 | % 94,31 |
| * الضريبة على الشركات | 42 538,00 | 40 417,22 | % 95,01 |
| * الضريبة على الدخل | 32 947,00 | 34 033,95 | % 103,30 |
| * الرسوم الداخلية على الاستهلاك | 22 764,00 | 22 875,43 | % 100,49 |
| * الرسوم الجمركية | 9 099,00 | 7 680,57 | % 84,41 |
| * رسوم التسجيل والتمير | 11 987,00 | 11 647,07 | % 97,16 |
| * المداخل الجبائية الأخرى | 7 053,00 | 7 515,78 | % 106,56 |
| II - المداخل غير الجبائية | 101 448,72 | 83 102,85 | % 81,92 |
| * حصيلة الاقتراض | 74 600,00 | 61 875,35 | % 82,94 |
| * عوائد مؤسسات الاحتكار والأرباح الآتية من الشركات ذات المساهمة العمومية والمساهمات المالية للدولة وأتاوى احتلال الأموال العامة | 12 469,95 | 13 245,24 | % 106,22 |
| * حصيلة تقويت مساهمات الدولة | للتذكرة | 0,00 | - |
| * مداخل أخرى غير جبائية | 14 378,77 | 7 982,26 | % 55,51 |
| المجموع | 283 504,72 | 259 774,01 | % 91,63 |

وبين الرسم البياني التالي توزيع موارد الميزانية العامة المحصلة برسم سنة 2013 حسب فئات المداخل:

توزيع الموارد المحصلة على مستوى الميزانية العامة



بالمقارنة مع سنة 2012، فقد عرفت المدخلات الجبائية برسم السنة المالية 2013 استقرارا نسبيا إذ سجلت ارتفاعا طفيفا بنسبة 0,17%، بينما سجل مستوى تحصيل المدخلات غير الجبائية انخفاضا بلغ 6,17%.

ويعزى انخفاض النسبة الإجمالية للتحصيل (91,63%) إلى استخلاص مجموعة من الموارد بنسب أقل بكثير من التوقعات، لاسيما الرسوم الجمركية (84,41%) وحصيلة الاقتراض (82,94%). وقد حققت عدة مداخل نسب تحصيل عالية، خاصة منها التي فاقت التقديرات، نخص منها بالذكر: الضريبة على الدخل (+1,087 مليار درهم) والزيادات المترتبة عن التأخير (+0,866 مليار درهم) ورسوم نقل الملكية (+0,706 مليار درهم).

موارد ذات نسب تحصيل عالية

(بملايين الدراهم)

| بيان الموارد | تقديرات المداخل | التحصيل | قائض التحصيلات على التقديرات |
|--|-----------------|----------|------------------------------|
| موارد متنوعة - وزارة الطاقة والمعادن والماء والبيئة | 0,15 | 93,55 | 93,40 |
| الأنشطة المفروضة على استخراج المواد - وزارة التجهيز والنقل | 0,50 | 7,36 | 6,86 |
| موارد متنوعة - إدارة الجمارك والضرائب المباشرة | 7,00 | 39,08 | 32,08 |
| حاصلات بيع الأثاث والحطام والمعدات غير الصالحة للاستعمال | 5,50 | 28,32 | 22,82 |
| الموارد المتأتية من الوكالة الوطنية للموانئ | 50,00 | 250,00 | 200,00 |
| الأرباح المتأتية من شركة تهيئة الرياض | 25,00 | 125,00 | 100,00 |
| موارد متنوعة - وزارة الداخلية | 5,50 | 26,86 | 21,36 |
| المصالحات المرزمة قبل صدور الحكم في الجنج المتعلقة بالصيد البحري | 1,50 | 6,33 | 4,83 |
| إتاوات الصيد البحري | 45,00 | 177,03 | 132,03 |
| موارد متنوعة - مديرية أملاك الدولة | 1,00 | 3,85 | 2,85 |
| موارد متنوعة ناتجة عن تخفيف النفقات | 1,40 | 5,01 | 3,61 |
| موارد متنوعة - وزارة الفلاحة والصيد البحري | 1,50 | 5,20 | 3,70 |
| المبالغ المرجعة من نفقات الميزانية | 65,00 | 210,15 | 145,15 |
| موارد متنوعة - الإدارة العامة للأمن الوطني | 0,19 | 0,48 | 0,29 |
| الغرامات التصالحية ما عدا الغرامات المحكوم بها قضائيا | 200,00 | 484,70 | 284,70 |
| الزيادات المترتبة عن التأخير | 672,00 | 1 538,54 | 866,54 |
| الموارد المتأتية من الوكالة الوطنية لتقنين المواصلات | 140,00 | 280,00 | 140,00 |

كما لوحظ أن مجموعة من الموارد لم تكن متوقعة بقانون المالية برسم سنة 2013 وسجلت مع ذلك مبالغ مهمة كما هو الشأن بالنسبة للحالات التالية:

موارد غير متوقعة في قانون المالية

(بملايين الدراهم)

| بيان الموارد | تقديرات المداخل | التحصيل |
|--|-----------------|----------|
| مبالغ المساعدة المرتبطة بمختلف المصالح | للتذكرة | 3 316,09 |
| حصولية الوصايا والهبات الممنوحة للدولة وللمختلف الإدارات العمومية | للتذكرة | 1 125,35 |
| الأرباح المتأتية من المساهمات المالية للدولة في مختلف الشركات | للتذكرة | 273,82 |
| الموارد المتأتية من المؤسسات العامة الأخرى | للتذكرة | 100,30 |
| الموارد المتأتية من فاعلين في ميدان الاتصالات | للتذكرة | 76,80 |
| استرجاع التسبيق الممنوح من طرف الدولة لفائدة موظفيها ومستخدميها لأجل تملك مساكن اجتماعية | للتذكرة | 65,34 |
| رسوم متنوعة وموارد تبعية-المديرية العامة للضرائب | للتذكرة | 55,52 |
| موارد متنوعة-المديرية العامة للضرائب | للتذكرة | 48,71 |
| الأنشطة المستحقة على احتلال الأملاك العامة | للتذكرة | 31,69 |
| بطاقة التعريف | للتذكرة | 3,84 |
| موارد جبائية استثنائية-المديرية العامة للضرائب | للتذكرة | 2,81 |
| الرسم المفروض على العقود والإتفاقيات | للتذكرة | 1,68 |
| موارد متنوعة-مديرية الخزينة والمالية الخارجية | للتذكرة | 1,53 |
| الرسوم المستوفاة في المطارات | للتذكرة | 1,46 |

وفي المقابل، يلاحظ أن بعض الموارد سجلت خلال سنة 2013 نسب تحصيل ضعيفة بالمقارنة مع التقديرات. ويبين الجدول التالي البعض منها:

موارد لم يتم استخلاصها أو ذات نسبة تحصيل متوسطة أو ضعيفة برسم سنة 2013

(بملايين الدراهم)

| بيان الموارد | تقديرات المداخيل | التحصيل | عجز التحصيلات | نسبة التحصيل % |
|--|------------------|---------|---------------|----------------|
| الضريبة على القيمة المضافة في الداخل (دائرة الجمارك والضرائب غير المباشرة) | 681,00 | 0,00 | - 681,00 | 0,00 |
| موارد متنوعة-مديرية المنشآت العامة والخصوصية | 60,00 | 0,00 | - 60,00 | 0,00 |
| الأرباح الناتجة عن مساهمات الدولة في الشركات والهيئات الدولية | 33,09 | 0,00 | - 33,09 | 0,00 |
| حصلة المصادرات | 26,00 | 0,00 | - 26,00 | 0,00 |
| موارد متنوعة من مصلحة السجون | 0,15 | 0,00 | - 0,15 | 0,00 |
| الرسوم المستوفاة عن أوسمة الملكية | 0,05 | 0,00 | - 0,05 | 0,00 |
| موارد ضيعات التجارب والبساتين التجريبية | 0,03 | 0,00 | - 0,03 | 0,00 |
| هبات | 11 296,00 | 6,87 | - 11 289,13 | 0,06 |
| العقوبات والغرامات غير الجبائية | 0,10 | 0,00037 | - 0,10 | 0,37 |
| منتجات الأملاك القابضة | 3,00 | 0,07 | - 2,93 | 2,47 |
| الرسوم التي يستوفها الأعوان الدبلوماسيون والقنصلون على العقود المتعلقة بالملاحة والتجارة ومختلف الشهادات المثبتة لمنشأ البضائع وتفريغها ومصدرها والشهادات الجمركية | 0,20 | 0,03 | - 0,17 | 13,67 |
| تسجيل الأجانب | 8,00 | 1,74 | - 6,26 | 21,79 |
| موارد متنوعة-الإدارة العامة لوزارة الاقتصاد والمالية | 720,00 | 215,46 | - 504,54 | 29,93 |
| مساهمة اجتماعية للتضامن مطبقة على ما يسلمه الشخص لنفسه من مبنى معد للسكن الشخصي | 500,00 | 180,99 | - 319,01 | 36,20 |
| موارد متنوعة-وزارة الفلاحة والصيد البحري | 2,00 | 0,75 | - 1,25 | 37,33 |
| الرسوم المفروضة على العقود الأخرى | 1 650,00 | 691,26 | - 958,74 | 41,89 |
| انوار المتأتمنة من المكتب المغربي للملكية الصناعية والتجارية | 4,00 | 1,74 | - 2,26 | 43,48 |
| موارد متنوعة-مديرية الشؤون الإدارية والغامة بوزارة الاقتصاد والمالية | 0,70 | 0,33 | - 0,37 | 47,21 |
| موارد متنوعة-وزارة العدل والحريات | 3,00 | 1,49 | - 1,51 | 49,75 |
| الموارد المتأتمنة من المؤسسة المستقلة لمراقبة وتنسيق الصادرات | 40,00 | 20,00 | - 20,00 | 50,00 |
| استرداد مبالغ التوريدات الصيدلية والمعدات ومصاريف العلاج والمقام في المؤسسات الصحية | 0,10 | 0,05 | - 0,05 | 50,77 |
| دخول أملاك الدولة (الإيجار والتكاليف الإيجارية الخ) | 430,00 | 237,54 | - 192,46 | 55,24 |
| فوائد عن عمليات تدبير الخزينة العمومية | 100,00 | 60,94 | - 39,06 | 60,94 |
| موارد متنوعة-المنذوبية السامية للفياء والغابات | 24,00 | 14,88 | - 9,12 | 62,00 |
| موارد متنوعة-وزارة التربية الوطنية | 2,50 | 1,71 | - 0,79 | 68,35 |

بالنسبة لهذه العينة من الموارد، فإنه من أصل تقديرات بلغت 15.583,92 مليون درهم، منها 11.289,13 كهبات، لم يتم تحصيل إلا ما يقارب 1.435,85 مليون درهم، أي بنسبة تحصيل إجمالية لم تتجاوز 9,21%.

ويستخلص مما سبق محدودية التقنيات المستعملة في تحديد بعض الموارد المتوقعة أثناء تحضير قانون المالية.

أ- المداخيل الجبائية

بلغت المداخيل الجبائية المحصلة برسم سنة 2013 ما يقرب من 176 671,16 مليون درهم بينما توقعات قانون المالية لنفس السنة حددت في مبلغ 182 056,00 مليون درهم، أي بنسبة تحصيل في حدود 97,04 %، مقابل نسبة 103,1 % برسم سنة 2012. وتمثل هذه المداخيل 68,01 % من مجموع الموارد المحصلة هذه السنة مقابل نسبة 66,57 % برسم سنة 2012.

ويلاحظ تباين في نسب تحصيل الضرائب، فبينما تجاوزت التحصيلات التوقعات بالنسبة للضريبة على الدخل نسبة (103,30%) والرسوم الداخلية على الاستهلاك نسبة (100,49%) والمداخيل الجبائية الأخرى نسبة (106,56%)، سجلت التحصيلات مستويات أقل من تقديرات قانون المالية لسنة 2013 بالنسبة للرسوم الجمركية التي بلغت نسبة تحصيلها 84,41 %، والضريبة على القيمة المضافة بنسبة تحصيل بلغت 94,31 %، والضريبة على الشركات بنسبة تحصيل بلغت 95,01 %.

وتشمل المداخيل الجبائية المحصلة الضرائب والرسوم التالية:

- الضريبة على القيمة المضافة: شكلت هذه الضريبة نسبة 29,72 % من مجموع المداخيل الجبائية. وقد سجل تحصيلها سنة 2013 نسبة 94,31 % مقابل نسبة 97,91 % سنة 2012؛
- الضريبة على الشركات: مثلت نسبة 22,88 % من مجموع المداخيل الجبائية لسنة 2013، وقد بلغت نسبة تحصيلها 95,01 % مقارنة مع سنة 2012، مسجلة انخفاضا قدره 2,77 مليار درهم أي بنسبة ناهزت 6,41 %؛
- الضريبة على الدخل: شكلت نسبة 19,26 % من مجموع المداخيل الجبائية برسم السنة المالية 2013. وقد بلغت نسبة تحصيلها 103,3 % مقارنة بالتقديرات مقابل 115,4 % برسم سنة 2012. وهكذا حققت هذه الضريبة سنة 2013 زيادة بأكثر من 615,4 مليون درهم، أي بنسبة 1,84 % مقارنة مع سنة 2012.
- الرسوم الداخلية على الاستهلاك: مثلت خلال هذه السنة 12,95 % من المداخيل الجبائية، وسجلت نسبة تحصيل قدرها 100,49 %. وتشكل الرسوم المفروضة على منتوجات الطاقة والتبغ المصنع ما قدره 93,24 % من مجموع الرسوم الداخلية على الاستهلاك، وذلك على التوالي بنسبة 58,24 % و 35 %؛
- الرسوم الجمركية: وتشمل بالأساس رسوم الاستيراد التي تمثل لوحدها نسبة 99,73 % من هذه الرسوم. وقد شكلت الرسوم الجمركية سنة 2013 نسبة 4,35 % من مجموع المداخيل الجبائية مقابل نسبة 5,10 % سنة 2012، مواصلة بذلك انخفاضها سنة تلو أخرى (تراجع بأكثر من 1,32 مليار درهم مقارنة مع السنة المالية 2012). وفيما يخص نسبة تحصيل هذه المداخيل، فلم تتجاوز 84,41 % سنة 2013 مقابل 90,82 % برسم سنة 2012.

▪ رسوم التسجيل والتمير: مثلت هذه الرسوم نسبة 6,59 % من المداخل الجبائية، مسجلة نسبة تحصيل ب97,16 % مقابل 112,66 % برسم سنة 2012.

وقد بلغ إجمالي الضرائب والرسوم المحصلة من طرف المديرية العامة للضرائب برسم سنة 2013 ما يناهز 169.278,84 مليون درهم، وقد خصم من هذا المبلغ ما يقرب من 20.376,57 مليون درهم على شكل ضرائب ورسوم محصلة لفائدة الجماعات الترابية، ونفقات ضريبية تتعلق بالتخفيضات والإلغاءات والإرجاعات الضريبية⁸ ليبلغ مجموع الضرائب والرسوم المشابهة الصافية ما مجموعه 148.902,27 مليون درهم. وقد تم توزيع هذه الحصيلة على النحو التالي:

- مبلغ 124.723,47 مليون درهم لفائدة الميزانية العامة؛
- مبلغ 22.500,10 مليون درهم لفائدة الحساب الخصوصي للخرينة "حصّة الجماعات المحلية من حصيلة الضريبة على القيمة المضافة"؛
- مبلغ 708,67 مليون درهم لفائدة الحساب الخصوصي للخرينة "الصندوق الخاص لخصيصة حصص الضرائب المرصدة للجهات"؛
- مبلغ 970,05 مليون درهم لفائدة الحساب الخصوصي للخرينة "مرصدة المصالح المالية".

ولا بد من التذكير هنا بأن مجموعة من الضرائب والرسوم المشابهة المحصلة عرفت عدة اقتطاعات قبل تسجيل المبلغ الصافي على مستوى الحساب العام للمملكة ومشروع قانون التصفية.

وإذا كانت المبالغ المرصودة لكل من الصندوق المتعلق "بحصّة الجماعات المحلية من حصيلة الضريبة على القيمة المضافة" وكذا الصندوق الخاص "بحصيلة حصص الضرائب المرصدة للجهات" يتم تتبعها عند تنفيذ نفقات الحسابين الخصوصيين المتعلقين بهما، فإن المبالغ الموجهة لحساب "مرصدة المصالح المالية" لا يتم الإدلاء بالوثائق المتبثة المتعلقة بها.

كما أن عملية توزيع المبالغ المرصودة للحسابين الخصوصيين المتعلقين بالجماعات المحلية والجهات تتم بناء على نسب محددة بقانون، في حين أن نسبة الاقتطاعات من موارد الضرائب والرسوم المشابهة لفائدة "مرصدة المصالح المالية" يتم احتسابها، حسب كل نوع، على أساس معاملات (coefficients) يحددها كل سنة المدير العام للضرائب.

ب - المداخل غير الجبائية

مثلت المداخل غير الجبائية نسبة 47,04 % من المداخل المحصلة خلال سنة 2013 مقابل نسبة 33,43 % برسم السنة المالية 2012، وقد سجلت نسبة تحصيل 81,92 % مقارنة مع التوقعات، مقابل نسبة 104,33 % سنة 2012.

⁸ لم يتسن للمجلس الأعلى للحسابات التأكد من هذه النفقات الضريبية، لعدم إرفاق الوثائق العامة المدل بها إلى المجلس من طرف الخازن العام للمملكة، بالوثائق المثبتة لمبالغ هذه النفقات.

وقد بلغت هذه الأمدائيل 83.102,85 مليون درهم، مقابل 88.571,86 مليون درهم برسم سنة 2012، أي بانخفاض قدره 6,17%. ويرجع هذا التراجع الملموس، إلى نسب التحصيل المتدنية التي تم تسجيلها على مستوى بعض المداخيل.

ومن أهم مداخل هذه الصنف، نذكر:

■ **حصيلة الاقتراض:** سجلت حصيلة الاقتراضات برسم سنة 2013 مبلغ 61.875,35 مليون درهم مقابل 66.622,27 مليون درهم سنة 2012، أي بانخفاض بلغت نسبته 7,13%. وتتوزع هذه الحصيلة أساسا بين الاقتراضات الداخلية المتوسطة والطويلة الأجل (مدى أكثر من سنتين) بمبلغ 40.910,5 مليون درهم (66,12%) والاقتراضات الخارجية بما مجموعه 20.964,85 مليون درهم (33,88%). في حين أن تقديرات قانون المالية بلغت على التوالي، 48.000,00 مليون درهم و26.600,00 مليون درهم، مسجلة بذلك نسبة تحصيل بلغت على التوالي 85,23% و78,82% ونسبة تحصيل إجمالية في حدود 82,94%.

وتجدر الإشارة إلى أن مشروع قانون التصفية وكذا الحساب العام للمملكة برسم سنة 2013، لم يتضمن أي معطيات حول قيمة الاقتراضات الداخلية ذات الأمد القصير (أقل من سنتين). وقد كلفت هذه الاقتراضات، التي لا يتم احتسابها كموارد للميزانية، أزيد من 5.707,95 مليون درهم كفوائد و56,14 مليون درهم كعمولات.

ومن خلال تقرير مديرية الخزينة والتمويلات الخارجية برسم سنة 2013، لوحظ أن اللجوء إلى سندات الخزينة ذات الأجل أقل من سنتين قد سجل انخفاضاً مقارنة مع سنة 2012، حيث انتقلت الاكتتابات من 50,9 مليار درهم سنة 2012 إلى 22,4 مليار درهم سنة 2013، تمت من خلال 22 عملية من هذا النوع.

وبالمقابل، قامت المديرية المذكورة ب 288 عملية توظيف الفائض من الخزينة بمبلغ إجمالي ناهز 539,3 مليار درهم نتجت عنها إيرادات بلغت 61,4 مليون درهم.

■ **عائدات مؤسسات الاحتكار والاستغلال والأرباح الآتية من الشركات ذات المساهمة العمومية والمساهمات المالية للدولة والإتاوات المتعلقة بها:** سجلت هذه العائدات سنة 2013 ما مجموعه 13.245,24 مليون درهم وهو ما يمثل 7,50% من مجموع المداخيل المحصلة برسم هذه السنة. وفيما يلي جدول بأهم هذه العائدات:

أهم عائدات مؤسسات الاحتكار والاستغلال والأرباح الآتية من الشركات ذات المساهمة العمومية والمساهمات المالية
للدولة والإتاوات المتعلقة بها برسم سنة 2013

(بملايين الدراهم)

| بيان الموارد | تقديرات المداخيل | التحصيل |
|---|------------------|----------|
| الأرباح المتأتية من شركة " المجمع الشريف للفوسفاط " | 5 000,00 | 5 000,35 |
| الموارد المتأتية من الوكالة الوطنية للمحافظة العقارية والمسح العقاري والخرائطية | 2 500,00 | 2 700,00 |
| الأرباح المتأتية من شركة اتصالات المغرب | 2 032,50 | 1 658,85 |
| الأرباح المتأتية من شركة إستغلال الموانئ | 200,00 | 300,05 |
| الموارد المتأتية من الوكالة الوطنية لتقنين المواصلات | 140,00 | 280,00 |
| الأرباح المتأتية من المساهمات المالية للدولة في مختلف الشركات | للتذكرة | 273,82 |
| الموارد المتأتية من المكتب الوطني للمطارات | 200,00 | 270,00 |
| الموارد المتأتية من الوكالة الوطنية للموانئ | 50,00 | 250,00 |
| الأرباح المتأتية من مجموعة التهيئة العمران | 150,00 | 150,00 |
| الأرباح المتأتية من شركة تهيئة الرياض | 25,00 | 125,00 |
| الموارد المتأتية من المؤسسات العامة الأخرى | للتذكرة | 100,30 |
| أنواع احتلال الأملاك العامة الموضوعة رهن إشارة اتصالات المغرب | 100,00 | 100,00 |
| أنواع احتلال الأملاك العامة الموضوعة رهن إشارة المكتب الوطني للمطارات | 100,00 | 100,00 |
| الموارد المتأتية من فاعلين في ميدان الاتصالات | للتذكرة | 76,80 |
| أنواع احتلال الأملاك العامة الموضوعة رهن إشارة الوكالة الوطنية للموانئ | 60,00 | 60,00 |
| الموارد المتأتية من المكتب الوطني للمني للحبوب والقطاني | 54,00 | 54,00 |
| الأرباح الناتجة عن بريد المغرب | 60,00 | 51,00 |
| الموارد المتأتية من مجلس القيم المنقولة | 50,00 | 50,00 |
| الأرباح المتأتية من الشركة الوطنية للنقل والوسائل اللوجيستية | 30,00 | 30,01 |
| الموارد المتأتية من المؤسسة المستقلة لمراقبة وتنسيق الصادرات | 40,00 | 20,00 |
| الأرباح المتأتية من شركة الانتاجات البيولوجية والصيدلية البيطرية | 6,00 | 8,50 |
| الموارد المتأتية من المكتب المغربي للملكية الصناعية والتجارية | 4,00 | 1,74 |

■ عائدات الخصوصية:

لم يتم تحصيل أي عائدات برسم سنة 2013.

2- النفقات

حدد قانون المالية برسم سنة 2013 اعتمادات الميزانية العامة للدولة في مبلغ 297.434,36 مليون درهم، فيما بلغت الاعتمادات النهائية ما قدره 321.963,70 مليون درهم، أي بزيادة قدرها 8,25%. ويعزى هذا الارتفاع بالأساس إلى الاعتمادات التكميلية المقترحة على مستوى ميزانية التسيير (88,23 مليون درهم) والاعتمادات المرحلة من سنة 2012 (مبلغ 21.296,46 مليون درهم) وأموال المساعدة (3.144,65 مليون درهم).

وبالمقارنة مع سنة 2012، سجلت الاعتمادات النهائية ارتفاعاً طفيفاً بنسبة 0,46%، مقابل الزيادة بنسبة 12,55% التي شهدتها هذه الاعتمادات سنة 2012 مقارنة مع سنة 2011.

أما النفقات المنجزة، فقد بلغت 278.888,46 مليون درهم سنة 2013 مقابل 285.245,02 مليون درهم سنة 2012، أي بانخفاض بلغت نسبته 2,23% بعد أن كانت قد سجلت زيادة بنسبة 12,18% سنة 2012 مقارنة مع 2011.

وتتوزع الاعتمادات النهائية والنفقات المنجزة بين مختلف أبواب الميزانية العامة كما يلي:

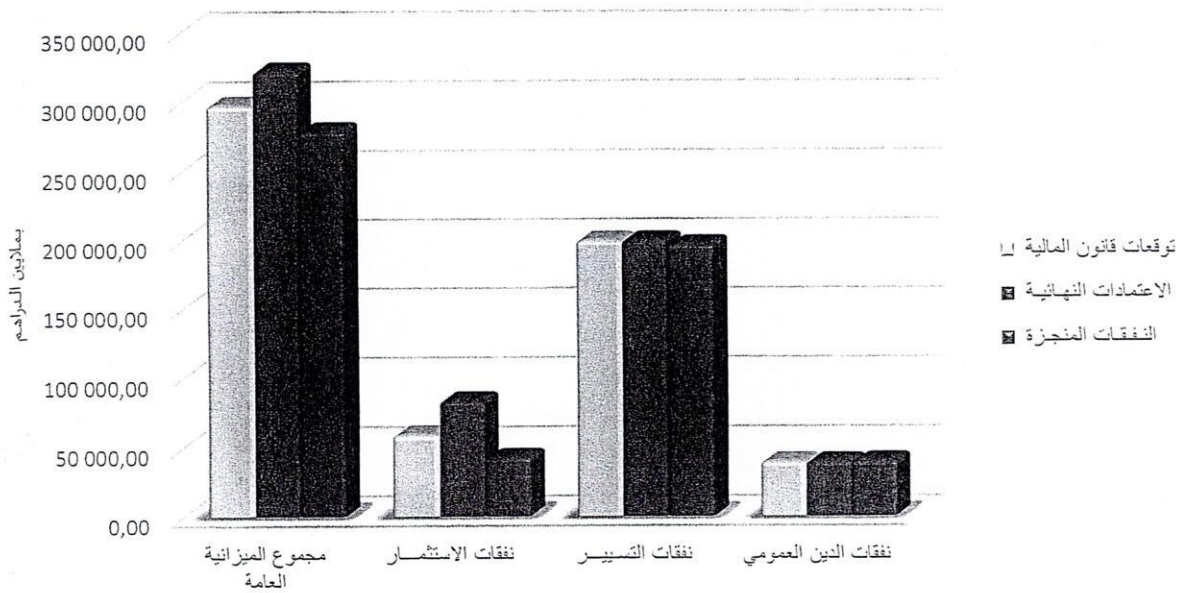
توزيع الاعتمادات النهائية والنفقات المنجزة بين مختلف أبواب الميزانية العامة

(بملايين الدراهم)

| الميزانية العامة للدولة | توقعات قانون المالية | الاعتمادات النهائية | النفقات المنجزة | نسبة الإنجاز |
|-------------------------------|----------------------|------------------------|-------------------|----------------|
| نفقات التسيير | 199.260,12 | 199.348,35 | 196.456,04 | % 98,55 |
| نفقات الاستثمار | 58.905,07 | 83.346,19 ⁹ | 42.670,15 | % 51,20 |
| نفقات الدين العمومي | 39.269,17 | 39.269,17 | 39.762,27 | % 101,26 |
| مجموع الميزانية العامة | 297.434,36 | 321.963,71 | 278.888,46 | % 86,62 |

ويوضح الرسم البياني التالي حصة كل باب:

توزيع الاعتمادات و النفقات المنجزة بين أبواب الميزانية العامة



وتجدر الإشارة إلى أن المعطيات المقدمة للمجلس الأعلى للحسابات والمتعلقة بتنفيذ النفقات لم تتضمن معلومات عن طبيعة النفقات، وخاصة ما يتعلق منها بالتبويب الاقتصادي والوظيفي الذي اعتمده قانون المالية الأصلي على

⁹ بلغت الاعتمادات النهائية برسم السنة المالية 2013 ما قدره 83.346,19 مليون درهم بعد إضافة اعتمادات الأداء المرحلة عن السنة الم : 2012 بقيمة 21.296,46 مليون درهم وأموال المساعدة بقيمة 3.144,65 مليون درهم

مستوى المصنفات الموازناتية (الميزانية العامة) لمختلف القطاعات. وقد حالت هذه الوضعية دون تمكين المجلس الأعلى للحسابات من تحليل تنفيذ قانون المالية من الناحيتين الوظيفية والاقتصادية.

أ- نفقات التسيير

بلغت اعتمادات التسيير المفتوحة برسم سنة 2013 ما قدره 199.260,12 مليون درهم مقابل 187.840,48 مليون درهم سنة 2012، مسجلة بذلك ارتفاعا بنسبة 6,08% بمقارنة مع سنة 2012.

وتتوزع الاعتمادات المفتوحة والاعتمادات النهائية بين مختلف أصناف نفقات التسيير كما يلي:

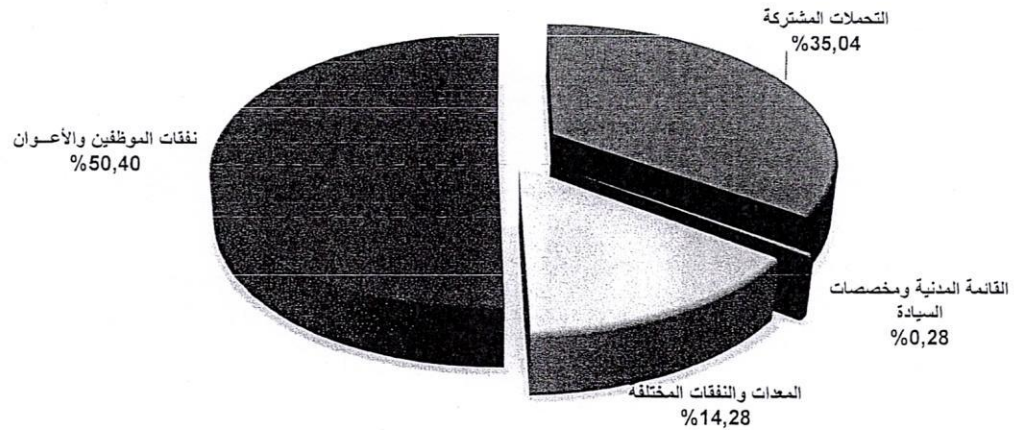
توزيع الاعتمادات المفتوحة والاعتمادات النهائية بين مختلف أصناف نفقات التسيير (الميزانية العامة)

(بملايين الدراهم)

| أصناف نفقات التسيير | الاعتمادات المفتوحة | تغيير الاعتمادات | مجموع الاعتمادات | النفقات | نسبة الإنجاز % |
|--------------------------------------|---------------------|------------------|-------------------|-------------------|----------------|
| القائمة المدنية ومخصصات السيادة | 543,46 | 0,00 | 543,46 | 543,46 | 100,00 |
| نفقات الموظفين والأعوان | 97 973,71 | 49,70 | 98 023,41 | 99 018,65 | 101,02 |
| المعدات والنفقات المختلفة | 29 666,88 | 1 283,27 | 30 950,15 | 28 046,77 | 90,62 |
| التحملات المشتركة | 68 410,07 | 1 390,72 | 69 800,79 | 68 847,16 | 98,63 |
| النفقات الطارئة والمخصصات الاحتياطية | 2 666,00 | -2 635,46 | 30,54 | 0,00 | 0,00 |
| المجموع | 199 260,12 | 88,23 | 199 348,35 | 196 456,04 | 98,55 |

وتتوزع النفقات المنجزة حسب مختلف أنواع نفقات التسيير كما يبين الرسم البياني التالي:

توزيع نفقات التسيير



ومن خلال هذه المعطيات يتبين أن نفقات الموظفين والأعوان شكلت خلال سنة 2013 بنصف نفقات ميزانية التسيير، في حين بلغت النفقات المنجزة على مستوى المعدات والنفقات المختلفة نسبة 14,28%.

وفيما يخص التحويلات المشتركة، فقد شكلت النفقات المتعلقة بها نسبة 35,04% من ميزانية التسيير، وهي نسبة مقاربة لما تحقق برسم سنة 2012، حيث استأثرت الاعتمادات النهائية المرصودة للتحويلات المشتركة بحصة 36,86% من مجموع الاعتمادات النهائية المخصصة للتسيير في إطار الميزانية العامة.

أما بالنسبة لفصل "النفقات الطارئة والمخصصات الاحتياطية"، فقد خصص له قانون المالية برسم سنة 2013 اعتمادات بمبلغ 2.666,00 مليون درهم، وهو نفس الاعتماد المخصص له سنة 2012. وقد بلغت الاقتطاعات النهائية من هذا الفصل مبلغ 2.635,46 مليون درهم، أي ما يعادل 98,85% في حين لم يتم صرف أي مبلغ على مستوى هذا الفصل.

ويستخلص من تحليل النفقات المنجزة:

■ أن الاعتمادات المفتوحة برسم نفقات المعدات والنفقات المختلفة، سجلت زيادة ناتجة عن الاقتطاعات من باب النفقات الطارئة والمخصصات الاحتياطية أو عن أموال المساعدة. إلا أن هذه النسبة في الزيادة تخفي تفاوتاً بين مختلف الإدارات، حيث سجلت المرافق الوزارية الواردة في الجدول التالي نسب زيادة جد مهمة:

القطاعات الوزارية التي سجلت نسب زيادة جد مهمة على مستوى نفقات المعدات والنفقات المختلفة

(بملايين الدراهم)

| القطاعات الوزارية | الاعتمادات المفتوحة | الاعتمادات النهائية | مبلغ الزيادة | نسبة الزيادة % |
|--|---------------------|---------------------|--------------|----------------|
| الوزارة المكلفة بالعلاقات مع البرلمان والمجتمع المدني | 6,47 | 14,97 | 8,50 | 56,79 |
| مجلس النواب | 69,40 | 135,50 | 66,10 | 48,78 |
| الوزارة المنتدبة لدى رئيس الحكومة المكلفة بالمغاربة المقيمين في الخارج | 227,50 | 407,76 | 180,26 | 44,21 |
| المجلس الاقتصادي والاجتماعي | 35,00 | 55,00 | 20,00 | 36,36 |
| رئيس الحكومة | 471,77 | 657,71 | 185,94 | 28,27 |
| مجلس المستشارين | 37,64 | 47,85 | 10,21 | 21,34 |
| وزارة الداخلية | 3 302,90 | 3 973,99 | 671,09 | 16,89 |
| وزارة الإتصال | 345,93 | 390,87 | 44,94 | 11,50 |

■ استأثرت ثمانية قطاعات وزارية بـ 93% تقريباً من مجموع نفقات الموظفين والأعوان، كما يتبين ذلك من الجدول التالي:

القطاعات الوزارية الأكثر إنفاقاً على مستوى نفقات الموظفين والأعوان

(بملايين الدراهم)

| النسبة من مجموع النفقات % | النفقات | القطاعات الوزارية |
|---------------------------|-----------|---|
| 37,86 | 37 485,38 | وزارة التربية الوطنية |
| 22,27 | 22 049,39 | إدارة الدفاع الوطني |
| 13,62 | 13 481,90 | وزارة الداخلية |
| 6,80 | 6 734,58 | وزارة الصحة |
| 5,46 | 5 406,72 | وزارة التعليم العالي والبحث العلمي وتكوين الأطر |
| 3,09 | 3 061,65 | وزارة العدل والخريبات |
| 2,06 | 2 041,16 | وزارة الاقتصاد والمالية |
| 1,72 | 1 706,62 | وزارة الشؤون الخارجية والتعاون |

■ ما يزيد على 77 % من مجموع نفقات المعدات والنفقات المختلفة برسم سنة 2013 همت بالخصوص ثمانية قطاعات وزارية، كما هو مبين بالجدول التالي:

القطاعات الوزارية الأكثر إنفاقاً على مستوى نفقات المعدات والنفقات المختلفة

(بملايين الدراهم)

| النسبة من مجموع النفقات % | النفقات | القطاعات الوزارية |
|---------------------------|----------|---|
| 19,00 | 5 329,78 | إدارة الدفاع الوطني |
| 14,01 | 3 930,25 | وزارة الصحة |
| 13,81 | 3 872,54 | وزارة الداخلية |
| 10,08 | 2 827,86 | وزارة التربية الوطنية |
| 7,42 | 2 081,74 | وزارة التعليم العالي والبحث العلمي وتكوين الأطر |
| 6,90 | 1 934,26 | وزارة الأوقاف والشؤون الإسلامية |
| 5,37 | 1 506,13 | وزارة الفلاحة والصيد البحري |

فيما يخص نسبة إنجاز نفقات التسيير، خاصة نفقات المعدات والنفقات المختلفة والتحملات المشتركة، يلاحظ أن جزءاً مهماً منها يصرف على شكل إعانات وإمدادات لميزانيات موازية (حسابات خصوصية للخزينة ومرافق الدولة المسيرة بصورة مستقلة ومؤسسات عمومية وهيئات أخرى) ويحتسب على أنها نفقات منجزة بنسبة 100 %، بينما لا يمكن التثبت من مآلها ونسب إنجازها النهائية إلا بالرجوع إلى الوثائق المحاسبية الخاصة بهذا النوع من العمليات.

ب-نفقات الاستثمار

بلغت اعتمادات الأداء المفتوحة برسم ميزانية الاستثمار لسنة 2013 مبلغ 58.905,08 مليون درهم، متراجعة بحوالي 0,38% مقارنة مع سنة 2012 التي سجلت مبلغ 59.132,67 مليون درهم، بعدما كانت في مستوى 53.858,75 مليون درهم خلال سنة 2011.

وقد بلغت الاعتمادات النهائية برسم السنة المالية 2013 ما قدره 83.346,19 مليون درهم بعد إضافة اعتمادات الأداء المرحلة عن السنة المالية 2012 بقيمة 21.296,46 مليون درهم وأموال المساعدة بقيمة 3.144,65 مليون درهم.

تجدر الإشارة إلى أن الاعتمادات الملغاة المتعلقة بنفقات الاستثمار قد بلغت عند نهاية سنة 2013 مبلغ 40,77 مليار درهم، لم يتسن للمجلس تحديد النسبة الخاصة بترحيل اعتمادات الأداء المتعلقة بها عند نهاية 2013 وذلك لإنعدام البيانات المتبثة للإلتزامات المؤشر عليها والتي لم تصدر بشأنها أوامر بالأداء.

وتتوزع اعتمادات ونفقات الاستثمار بين مختلف القطاعات الوزارية كما هو مبين في الجدول التالي:

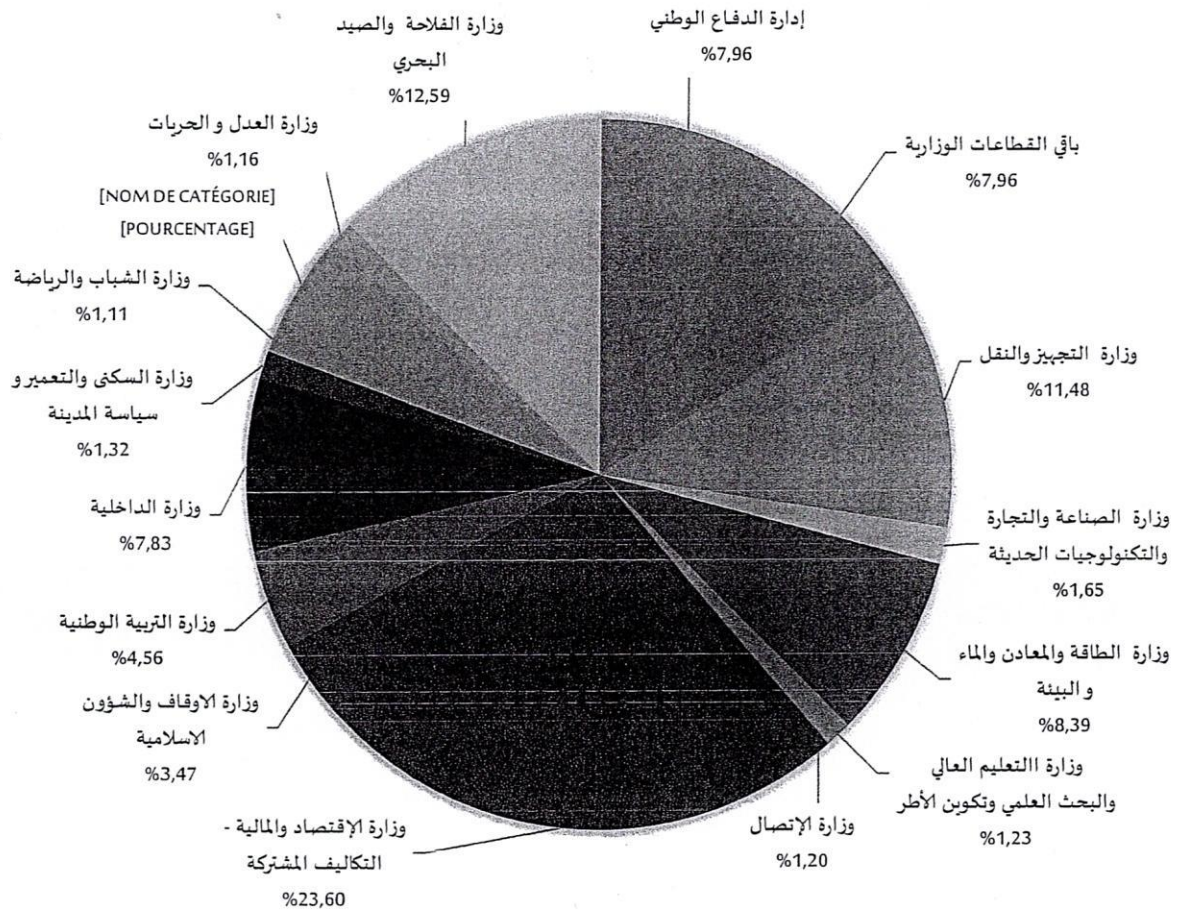
توزيع الاعتمادات المفتوحة والاعتمادات النهائية المتعلقة بالاستثمار بين مختلف القطاعات

(بملايين الدراهم)

| القطاعات الوزارية أو المؤسسات | اعتمادات الأداء لسنة 2013 | الإعتمادات المرحلة | أموال المساعدة | مجموع الاعتمادات | النسبة % |
|---|---------------------------|--------------------|-----------------|------------------|---------------|
| وزارة الإقتصاد والمالية - التكاليف المشتركة | 18 667,71 | 0,00 | 1 000,00 | 19 667,71 | 23,60 |
| وزارة الفلاحة والصيد البحري | 8 140,65 | 2 345,37 | 7,81 | 10 493,83 | 12,59 |
| وزارة التجهيز والنقل | 5 841,19 | 2 696,11 | 1 032,66 | 9 569,96 | 11,48 |
| وزارة الطاقة والمعادن والماء والبيئة | 3 509,00 | 2 564,39 | 920,00 | 6 993,39 | 8,39 |
| إدارة الدفاع الوطني | 4 610,00 | 1 957,94 | 70,00 | 6 637,94 | 7,96 |
| وزارة الداخلية | 2 919,43 | 3 590,15 | 19,00 | 6 528,58 | 7,83 |
| وزارة التربية الوطنية | 2 768,00 | 1 022,54 | 10,15 | 3 800,69 | 4,56 |
| وزارة الصحة | 2 000,00 | 1 730,74 | 0,00 | 3 730,74 | 4,48 |
| وزارة الأوقاف والشؤون الإسلامية | 1 210,00 | 1 685,30 | 0,00 | 2 895,30 | 3,47 |
| وزارة الصناعة والتجارة والتكنولوجيات الحديثة | 1 180,35 | 132,83 | 64,75 | 1 377,93 | 1,65 |
| وزارة السكنى والتعمير وسياسة المدينة | 1 025,30 | 71,12 | 0,00 | 1 096,42 | 1,32 |
| وزارة التعليم العالي والبحث العلمي وتكوين الأطر | 1 000,00 | 23,63 | 0,00 | 1 023,63 | 1,23 |
| وزارة الاتصال | 946,63 | 56,00 | 0,00 | 1 002,63 | 1,20 |
| وزارة العدل والحريات | 324,00 | 645,00 | 0,00 | 969,00 | 1,16 |
| وزارة الشباب والرياضة | 700,00 | 227,70 | 0,00 | 927,70 | 1,11 |
| باقي القطاعات الوزارية | 4 062,82 | 2 547,64 | 20,28 | 6 630,73 | 7,96 |
| المجموع | 58 905,08 | 21 296,46 | 3 144,65 | 83 346,19 | 100,00 |

ويستنتج من هذا الجدول أن أزيد من 84% من اعتمادات الأداء النهائية تتوزع بين ثمانية قطاعات وزارية بالإضافة إلى فصل التكاليف المشتركة الذي استأثر لوحده بنسبة 23,6% من اعتمادات الأداء النهائية المفتوحة على مستوى الميزانية العامة. ويبين الرسم البياني التالي توزيع اعتمادات الاستثمار على مختلف القطاعات:

توزيع اعتمادات الاستثمار على مختلف القطاعات



وقد بلغت التزامات سنة 2013 ما قدره 60.631,02 مليون درهم أي 72,75% من مجموع الاعتمادات المفتوحة برسم سنة 2013 (83.346,19 مليون درهم)، بينما بلغت الاعتمادات المملّغة مبلغ 22.715,17 مليون درهم، وهو ما يمثل حوالي 27,25% من مجموع الاعتمادات، كما يوضح ذلك الجدول التالي:

(بملايين الدراهم)

| القطاعات الوزارية أو المؤسسات | الاعتمادات النهائية | التزامات بالنفقات | نسبة الالتزام % | الاعتمادات المملّغة |
|--------------------------------|---------------------|-------------------|-----------------|---------------------|
| مجلس المستشارين | 0,06 | 0,06 | 100,00 | 0,00 |
| البيلاط الملكي | 132,37 | 132,22 | 99,89 | 0,15 |
| مجلس النواب | 95,19 | 94,91 | 99,70 | 0,28 |
| وزارة الشؤون الخارجية والتعاون | 468,50 | 429,03 | 91,57 | 39,47 |
| إدارة الدفاع الوطني | 6 637,94 | 6 001,93 | 90,42 | 636,01 |
| الأمانة العامة للحكومة | 7,64 | 5,94 | 77,80 | 1,70 |

| | | | | |
|------------------|--------------|------------------|------------------|--|
| 842,37 | 77,42 | 2 886,37 | 3 730,74 | وزارة الصحة |
| 1 505,70 | 76,94 | 5 022,89 | 6 528,58 | وزارة الداخلية |
| 711,63 | 75,42 | 2 183,67 | 2 895,30 | وزارة الأوقاف والشؤون الإسلامية |
| 2 359,18 | 75,35 | 7 210,78 | 9 569,96 | وزارة التجهيز والنقل |
| 176,41 | 74,80 | 523,59 | 700,00 | رئيس الحكومة |
| 18,94 | 73,70 | 53,06 | 71,99 | الوزارة المنتدبة لدى رئيس الحكومة المكلفة بالوظيفة العمومية وتحديث الإدارة |
| 3,95 | 73,56 | 10,99 | 14,94 | المنذوبية السامية لقدماء المقاومين وأعضاء جيش التحرير |
| 1 061,74 | 72,06 | 2 738,95 | 3 800,69 | وزارة التربية الوطنية |
| 1 955,41 | 72,04 | 5 037,98 | 6 993,39 | وزارة الطاقة والمعادن والماء والبيئة |
| 5 571,95 | 71,67 | 14 095,76 | 19 667,71 | وزارة الاقتصاد والمالية - التكاليف المشتركة |
| 286,40 | 71,44 | 716,24 | 1 002,63 | وزارة الاتصال |
| 38,84 | 71,23 | 96,14 | 134,98 | المنذوبية السامية للتخطيط |
| 216,41 | 70,92 | 527,89 | 744,30 | وزارة الاقتصاد والمالية |
| 206,41 | 70,80 | 500,50 | 706,91 | وزارة التشغيل والتكوين المهني |
| 3 088,93 | 70,56 | 7 404,91 | 10 493,83 | وزارة الفلاحة والصيد البحري |
| 121,95 | 70,48 | 291,20 | 413,15 | وزارة الثقافة |
| 257,15 | 70,11 | 603,18 | 860,34 | المنذوبية العامة لإدارة السجون وإعادة الإدماج |
| 196,89 | 68,90 | 436,13 | 633,02 | وزارة السياحة |
| 4,19 | 66,73 | 8,40 | 12,59 | المجلس الاقتصادي والإجتماعي |
| 498,67 | 63,81 | 879,26 | 1 377,93 | وزارة الصناعة والتجارة والتكنولوجيات الحديثة |
| 186,72 | 63,47 | 324,50 | 511,22 | وزارة الصناعة التقليدية |
| 102,72 | 61,78 | 166,05 | 268,77 | المنذوبية السامية للمياه والغابات ومحاربة التصحر |
| 377,25 | 61,07 | 591,75 | 969,00 | وزارة العدل والحريات |
| 370,09 | 60,11 | 557,61 | 927,70 | وزارة الشباب والرياضة |
| 159,60 | 47,77 | 145,94 | 305,53 | وزارة التضامن والمرأة والأسرة والتنمية الإجتماعية |
| 562,40 | 45,06 | 461,23 | 1 023,63 | وزارة التعليم العالي والبحث العلمي وتكوين الأطر |
| 10,01 | 40,94 | 6,94 | 16,95 | المنذوبية الوزارية المكلفة بحقوق الإنسان |
| 19,20 | 38,01 | 11,77 | 30,97 | الوزارة المنتدبة لدى رئيس الحكومة المكلفة بالشؤون العامة والحكامة |
| 218,33 | 32,48 | 105,01 | 323,33 | الوزارة المنتدبة لدى رئيس الحكومة المكلفة بالمغاربة المقيمين في الخارج |
| 761,58 | 30,54 | 334,84 | 1 096,42 | وزارة السكنى والتعمير وسياسة المدينة |
| 136,13 | 17,68 | 29,24 | 165,37 | المحاكم المالية |
| 10,43 | 17,26 | 2,18 | 12,60 | الوزارة المكلفة بالعلاقات مع البرلمان والمجتمع المدني |
| 22 715,17 | 72,75 | 60 631,02 | 83 346,19 | المجموع |

من خلال هذه المعطيات، يتبين أن ستة قطاعات وزارية هي وزارة الاقتصاد والمالية -التحملات المشتركة، ووزارة الفلاحة والصيد البحري، ووزارة التجهيز والنقل، وإدارة الدفاع الوطني، ووزارة الطاقة والمعادن والماء والبيئة ووزارة الداخلية قد حققت 74% من مجموع الالتزامات أي 44.774,24 مليون درهم.

كما لم تتجاوز نسبة الالتزام 50% بالنسبة لثمانية قطاعات وزارية وهي وزارة التضامن والمرأة والأسرة والتنمية الاجتماعية ووزارة التعليم العالي والبحث العلمي وتكوين الأطر، والمندوبية الوزارية المكلفة بحقوق الإنسان، والوزارة المنتدبة لدى رئيس الحكومة المكلفة بالشؤون العامة والحكامة، والوزارة المنتدبة لدى رئيس الحكومة المكلفة بالمغاربة المقيمين في الخارج، ووزارة السكنى والتعمير وسياسة المدينة، والمحاكم المالية، والوزارة المكلفة بالعلاقات مع البرلمان والمجتمع المدني.

على مستوى الاعتمادات الملغاة والتي بلغت 22.715,17 مليون درهم، يلاحظ أن 70% منها تمه ستة قطاعات وهي وزارة الاقتصاد والمالية -التحملات المشتركة، ووزارة الفلاحة والصيد البحري، ووزارة التجهيز والنقل، ووزارة الطاقة والمعادن والماء والبيئة، ووزارة الداخلية، ووزارة التربية الوطنية.

هذا، ومن الضروري الإشارة إلى أن نسبة الالتزام بنفقات الاستثمار، على غرار نفقات التسيير، تتضمن جزءا مهما ينفذ بواسطة إعمانات وإمدادات تتحملها الميزانية العامة للدولة وتوجه إلى المؤسسات والمقاولات العمومية (20,69 مليار درهم) أو ميزانيات موازية (الحسابات الخصوصية للخزينة: 18,26 مليار درهم ومرافق الدولة المسيرة بصورة مستقلة: 1,07 مليار درهم ومؤسسات أخرى لا تدرج ميزانياتها في قانون المالية: 3,46 مليار درهم). ويتم اعتبارها استثمارات منجزة بنسبة 100%، إلا أنه لا يمكن التأكد من مآلها ونسب إنجازها إلا بالرجوع إلى الوثائق المحاسبية لهذه الميزانيات، إذ يمكن تشبيه هذه النفقات بتحويلات من القطاعات الوزارية إلى هذه الأجهزة.

وتتوزع نسب استهلاك اعتمادات الاستثمار حسب القطاعات كما هو مبين في الجدول التالي:

نسبة استهلاك اعتمادات الاستثمار حسب القطاعات

(مليون درهم)

| نسبة الإنجاز % | النفقات المنتجة | الاعتمادات النهائية | القطاعات الوزارية أو المؤسسات |
|-------------------|-----------------|---------------------|---|
| 100,00 | 0,06 | 0,06 | مجلس المستشارين |
| 96,72 | 128,03 | 132,37 | البلاط الملكي |
| 74,80 | 523,59 | 700,00 | رئيس الحكومة |
| 71,67 | 14 095,76 | 19 667,71 | وزارة الاقتصاد والمالية -التكاليف المشتركة |
| 69,10 | 2 626,13 | 3 800,69 | وزارة التربية الوطنية |
| 67,76 | 679,38 | 1 002,63 | وزارة الإتصال |
| 67,16 | 10,03 | 14,94 | المندوبية السامية لقدماء المقاومين وأعضاء جيش التحرير |
| 65,15 | 4 324,83 | 6 637,94 | إدارة الدفاع الوطني |
| 64,18 | 406,26 | 633,02 | وزارة السياحة |
| 63,75 | 4,87 | 7,64 | الأمانة العامة للحكومة |
| 62,21 | 7,83 | 12,59 | المجلس الإقتصادي والإجتماعي |
| 54,79 | 73,95 | 134,98 | المندوبية السامية للتخطيط |
| 50,67 | 5 317,66 | 10 493,83 | وزارة الفلاحة والصيد البحري |
| 45,12 | 621,75 | 1 377,93 | وزارة الصناعة والتجارة والتكنولوجيات الحديثة |

| | | | |
|--------------|------------------|------------------|--|
| 4,3,97 | 4 208,07 | 9 569,96 | وزارة التجهيز والنقل |
| 42,09 | 2 943,40 | 6 993,39 | وزارة الطاقة والمعادن والماء والبيئة |
| 38,48 | 1 435,51 | 3 730,74 | وزارة الصحة |
| 38,38 | 196,19 | 511,22 | وزارة الصناعة التقليدية |
| 36,02 | 368,71 | 1 023,63 | وزارة التعليم العالي والبحث العلمي وتكوين الأطر |
| 35,72 | 147,57 | 413,15 | وزارة الثقافة |
| 35,19 | 94,59 | 268,77 | المنذوبية السامية للمياه والغابات ومحاربة التصحر |
| 35,08 | 248,01 | 706,91 | وزارة التشغيل والتكوين المهني |
| 34,58 | 320,79 | 927,70 | وزارة الشباب والرياضة |
| 32,36 | 2 112,65 | 6 528,58 | وزارة الداخلية |
| 29,91 | 222,65 | 744,30 | وزارة الإقتصاد والمالية |
| 27,47 | 236,32 | 860,34 | المنذوبية العامة لإدارة السجون وإعادة الإدماج |
| 25,82 | 283,04 | 1 096,42 | وزارة السكنى والتعمير وسياسة المدينة |
| 20,91 | 97,97 | 468,50 | وزارة الشؤون الخارجية والتعاون |
| 20,04 | 580,32 | 2 895,30 | وزارة الأوقاف والشؤون الإسلامية |
| 18,99 | 183,99 | 969,00 | وزارة العدل والخريات |
| 18,32 | 55,97 | 305,53 | وزارة التضامن والمرأة والأسرة والتنمية الإجتماعية |
| 17,68 | 29,24 | 165,37 | المحاكم المالية |
| 17,02 | 2,89 | 16,95 | المنذوبية الوزارية المكلفة بحقوق الإنسان |
| 16,92 | 54,71 | 323,33 | الوزارة المنتدبة لدى رئيس الحكومة المكلفة بالمغاربة المقيمين في الخارج |
| 16,15 | 5,00 | 30,97 | الوزارة المنتدبة لدى رئيس الحكومة المكلفة بالشؤون العامة والحكامة |
| 15,75 | 11,34 | 71,99 | الوزارة المنتدبة لدى رئيس الحكومة المكلفة بالوظيفة العمومية وتحديث الإدارة |
| 12,31 | 1,55 | 12,60 | الوزارة المكلفة بالعلاقات مع البرلمان والمجتمع المدني |
| 10,03 | 9,54 | 95,19 | مجلس النواب |
| 51,20 | 42 670,15 | 83 346,19 | المجموع |

ويتبين من خلال معطيات الجدول أعلاه، أن نفقات الاستثمار المنجزة لسنة 2013 بلغت ما مجموعه 42.670,15 مليون درهم، مقابل 47.584,23 مليون درهم سنة 2012 و 47.697,63 مليون درهم سنة 2011، مسجلة بذلك تراجعاً عن السنوات الأخيرة.

ويلاحظ أن النسبة العامة لاستهلاك مجموع الاعتمادات النهائية (النفقات المأمور بصرفها) لم تتجاوز هذه السنة نسبة 51 % مقابل نسبة استهلاك بلغت 60 % سنة 2012، و 65 % سنة 2011 و 68,73 % سنة 2010، بينما بلغت نسبة استهلاك مجموع الالتزامات حوالي 70 %، غير أن هذه النسب تتسم بالعمومية إذ تتضمن في جزء منها استهلاك الاعتمادات المرحلة من السنوات الفارطة. وفي هذا الصدد فإن عدم توصل المجلس الأعلى للحسابات من مصالح وزارة المالية بالبيانات التفصيلية المتعلقة بالاعتمادات المرحلة، لا يُمكن من تحديد النسب الحقيقية

للإنجازات المتعلقة بميزانية الاستثمار برسم السنة المالية 2013 وتقييم وتيرة الإنجاز المتعلقة بالاعتمادات المرحلة والتي تخص مشاريع انطلق إنجازها قبل سنة 2013.

وقد بلغ مجموع اعتمادات الأداء المتوفرة عند نهاية سنة 2013 ما مجموعه 40.676,04 مليون درهم. وفي ظل غياب البيانات المتعلقة بالالتزامات المؤشر عليها إلى غاية 31 ديسمبر 2013، لا يُمكن تحديد مبلغ الترحيلات من 2013 إلى 2014.

ج-نفقات الدين العمومي للخزينة

يدخل في نطاق دين الخزينة استهلاك القروض الطويلة والمتوسطة المدى المقترضة على المستوى الداخلي ومقابل قيمة القروض الخارجية من جهة، ونفقات الفوائد والعمولات المتعلقة بدين الخزينة ككل، بما في ذلك تلك المتعلقة بالقروض القصيرة المدى من جهة أخرى¹⁰.

ويتناول هذا الجزء من التقرير تحليل أهم خصائص الدين العمومي المترتب على الخزينة خلال السنة المالية 2013، كما يتطرق إلى أهم التطورات التي شهدتها الدين العمومي خلال الثماني سنوات الأخيرة من سنة 2004 إلى سنة 2013. وذلك اعتمادا على المعطيات الواردة في الحسابات الإدارية لوزارة الاقتصاد والمالية.

أولاً- الدين العمومي للخزينة خلال السنة المالية 2013

بلغت قيمة الدين العمومي للخزينة مع نهاية السنة المالية 2013 ما يقارب 554,3 مليار درهم، مسجلة بذلك ارتفاعا نسبته 12,27% تقريبا مقارنة مع سنة 2012 (493,7 مليار درهم). كما سجل ارتفاعا على مستوى نسبة المديونية في الناتج الداخلي الخام، إذ بلغت 63,5% سنة 2013 مقابل 59,6% خلال السنة التي سبقتها، أي أنها تفاقمت بأربع نقاط بين سنتي 2012 و2013. وتوزع حجم الدين العمومي للخزينة بين:

- الدين الداخلي للخزينة، بمجموع 424,5 مليار درهم (76,58% من مجموع قيمة الدين العمومي للخزينة) مسجلا بذلك نسبة 48,6% من الناتج الداخلي الخام؛
- الدين الخارجي للخزينة بقيمة بلغت 129,8 مليار درهم (23,42% من مجموع قيمة الدين العمومي للخزينة) وهو ما يمثل 14,9% من الناتج الداخلي الخام.

1- حصيلة الاقتراض


بلغت حصيلة الاقتراضات سنة 2013 ما قدره 61.875,35 مليون درهم مقابل 66.622,27 مليون درهم سنة 2012، مسجلة تراجعاً بنسبة 7,13%، بعد أن سجلت سنة 2012 ارتفاعاً بنسبة 39% مقارنة مع 2011. وتتوزع حصيلة الاقتراضات أساساً ما بين الإقتراضات الداخلية المتوسطة والطويلة الأجل (40.910,5 مليون درهم)، التي سجلت

¹⁰المادتان 16 و30 من القانون التنظيمي رقم 7-98 لقانون المالية.

انخفاضها بنسبة 12,26 % مقارنة مع سنة 2012، والإقتراضات الخارجية (20.964,85 مليون درهم) التي سجلت بالمقابل ارتفاعا بنسبة 4,92 % مقارنة مع سنة 2012. ويبين الرسم البياني التالي توزيع حصيلة الإقتراضات:

توزيع حصيلة الإقتراضات سنة 2013

الإقتراضات الخارجية
%33,88



الإقتراضات الداخلية
%66,12

وتجدر الإشارة إلى أن مشروع قانون التصفية وكذا الحساب العام للمملكة برسم سنة 2013 لم يتضمن أي معطيات حول قيمة الإقتراضات الداخلية ذات الأمد القصير (أقل من سنتين). وقد كلفت هذه الإقتراضات، التي لا يتم احتسابها كموارد للميزانية، أزيد من 5.707,95 مليون درهم كفوائد و56,14 مليون درهم كعمولات.

2- نفقات خدمة الدين العمومي للخبزينة

بلغت الاعتمادات المفتوحة لنفقات الدين العمومي للخبزينة سنة 2013 ما قدره 39.269,17 مليون درهم مقابل 42.743,1 مليون درهم سنة 2012. وتتوزع هذه الاعتمادات بين نفقات استهلاك الدين العمومي للخبزينة بنسبة 42,98 %، ونفقات الفوائد والعمولات بنسبة 57,02 %.

وقد بلغت النفقات المنجزة 39.762,27 مليون درهم، 44,86 % منها كنفقات استهلاك الدين العمومي للخبزينة و55,14 % نفقات تتعلق بالفوائد والعمولات. وهكذا، فقد شكلت نفقات الدين المنجزة برسم سنة 2013 حوالي 14,26 % من مجموع نفقات الميزانية العامة للدولة مقابل 13,95 % سنة 2012.

وتتوزع نفقات الدين العمومي للخبزينة المنجزة ما بين الدين العمومي الخارجي والدين العمومي الداخلي على الشكل التالي:

توزيع نفقات الدين العمومي للخزينة بين الدين الخارجي والدين الداخلي

(بملايين الدراهم)

| النسبة % | النفقات المنجزة | | | | الدين الخارجي | عناصر الدين العمومي للخزينة |
|----------|-----------------|----------|---------------|----------|---------------|-----------------------------|
| | المجموع | النسبة % | الدين الداخلي | النسبة % | | |
| 44,87 | 17 839,54 | 42,44 | 13 725,60 | 55,45 | 4 113,94 | استهلاك الدين العمومي |
| 55,13 | 21 922,73 | 57,56 | 18 617,65 | 44,55 | 3 305,08 | نفقات الفوائد والعمولات |
| 100,00 | 39 762,27 | 100,00 | 32 343,25 | 100,00 | 7 419,02 | المجموع |

ويشير الجدول أعلاه الملاحظات التالية:

- مثلت نفقات الدين العمومي الخارجي للخزينة المنجزة سنة 2013 نسبة 18,66% من مجموع نفقات الدين المنجزة مقابل 19,00% سنة 2012، و 20,00% سنة 2011 و 18,03% برسم سنة 2010، بينما سجلت نسبة النفقات المنجزة للدين العمومي الداخلي للخزينة هذه السنة مستوى 81,34% مقابل نسبة 81% سنة 2012 و 80% سنة 2011 و 81,97% سنة 2010، وبالتالي يتضح أن بنية الدين العمومي للخزينة عرفت استقرارا نسبيا خلال هذه السنوات؛

- بلغت حصة النفقات المتعلقة باستهلاك الدين سنة 2013 نسبة 44,87% من مجموع نفقات الدين العمومي للخزينة لهذه السنة، مسجلة بذلك انخفاضا مقارنة مع سنة 2012 (51,67%). كما تم تخصيص 55,13% من خدمة الدين العمومي للخزينة للنفقات المتعلقة بالفوائد والعمولات، مسجلة بذلك ارتفاعا مقارنة مع سنة 2012 (48,33%).

ويمكن تفصيل هذه النفقات كالتالي:

2-1- النفقات المتعلقة باستهلاك الدين العمومي للخزينة

بلغت نفقات استهلاك الدين العمومي للخزينة سنة 2013 ما قدره 17.839,54 مليون درهم مقابل 20.556,14 مليون درهم سنة 2012، أي بتراجع نسبته 13,22%. مقابل 17.074,02 مليون درهم سنة 2011 و 19.149,04 مليون درهم سنة 2010 و 39.590,60 مليون درهم برسم سنة 2009. وهم هذا التراجع بالأساس الدين الداخلي للخزينة الذي سجل انخفاضا على مستوى نفقات الاستهلاك قارب نسبة 12,62%. وقد خصصت 23% تقريبا من هذه النفقات لتسديد مستحقات الدين الخارجي للخزينة و 77% لتسديد مستحقات الدين الداخلي للخزينة.

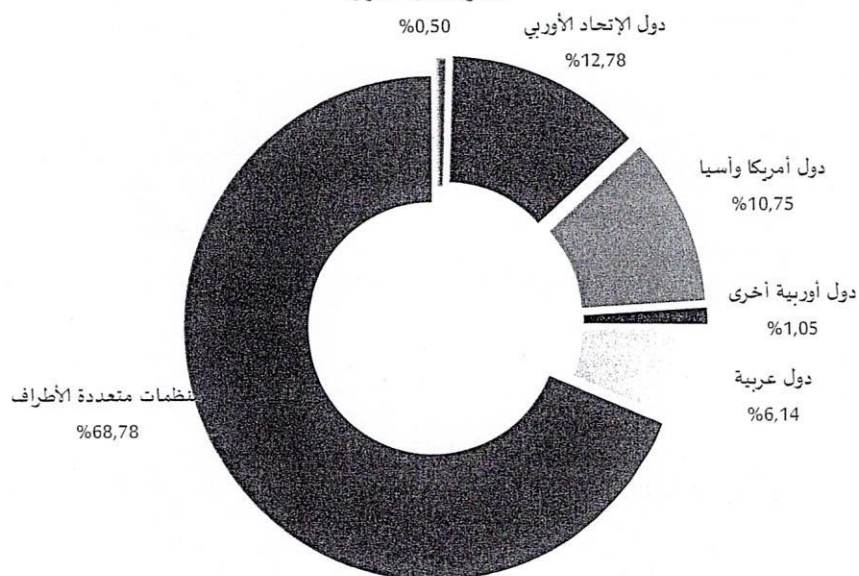
■ نفقات استهلاك الدين العمومي الخارجي للخزينة

يوضح الجدول والرسم البياني التاليان توزيع نفقات استهلاك الدين العمومي الخارجي للخزينة برسم سنة 2013 حسب الجهات الدائنة:

توزيع نفقات استهلاك الدين العمومي الخارجي للخبزينة برسم سنة 2013 حسب الجهات الدائنة

(بملاين الدراهم)

| النسبة % | المبلغ | الجهة الدائنة |
|----------|----------|-----------------------|
| 68,78 | 2.829,55 | منظمات متعددة الأطراف |
| 12,78 | 525,74 | دول الإتحاد الأوروبي |
| 10,75 | 442,18 | دول أمريكا وآسيا |
| 6,14 | 252,50 | دول عربية |
| 1,05 | 43,25 | دول أوروبية أخرى |
| 0,50 | 20,72 | السوق المالية الدولية |
| 100,00 | 4.113,94 | المجموع |

توزيع نفقات استهلاك الدين العمومي الخارجي للخبزينة
السوق المالية الدولية

ومن خلال هذه المعطيات، يلاحظ أن:

- أزيد من 68% من نفقات استهلاك الدين العمومي الخارجي تم تخصيصها لتسديد نفقات استهلاك الديون المقترضة لدى منظمات متعددة الأطراف، وفي مقدمتها البنك الدولي بمبلغ 1.184,64 مليون درهم، والبنك الإفريقي للتنمية بمبلغ 1.113,88 مليون درهم؛
- نفقات استهلاك الدين العمومي الخارجي التي تم تخصيصها لتسديد القروض المبرمة مع بعض الدول في إطار ثنائي قد بلغت ما قدره 1.263,67 مليون درهم، نسبة 77% منها تقريبا كانت من نصيب خمس دول،

وهي فرنسا (30,49%) واليابان (15,86%) والولايات المتحدة الأمريكية (13%) والكويت (10,27%) وألمانيا (7,26%).

■ نفقات استهلاك الدين العمومي الداخلي للخزينة

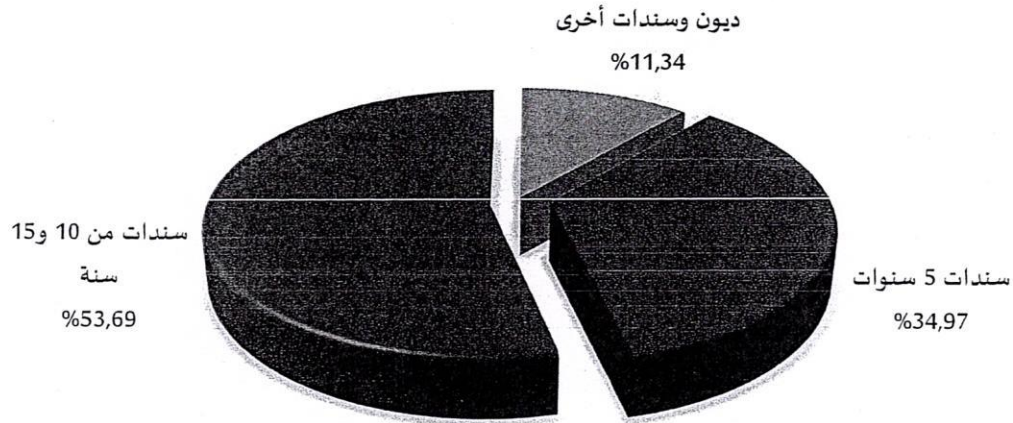
بلغ مجموع نفقات استهلاك الدين العمومي الداخلي للخزينة سنة 2013 ما قدره 13.725,60 مليون درهم مقابل 15.707,16 مليون درهم سنة 2012، أي بتراجع نسبته 12,62%، مقابل 12.474,77 مليون درهم سنة 2011، و14.385,01 مليون درهم سنة 2010 و35.102,87 مليون درهم سنة 2009، ويبرز الجدول والرسم البياني التاليان توزيع هذه النفقات حسب نوعية السندات:

توزيع نفقات استهلاك الدين العمومي للخزينة حسب نوعية السندات

(بملايين الدراهم)

| نوعية السندات | المبلغ | النسبة % |
|-----------------------------|------------------|---------------|
| سندات الخزينة 5 سنوات | 4.800,00 | 34,97 |
| سندات الخزينة من 10 و15 سنة | 7.369,00 | 53,69 |
| ديون وسندات أخرى | 1.556,60 | 11,34 |
| المجموع | 13.725,60 | 100,00 |

توزيع نفقات الدين الداخلي للخزينة حسب نوعية السندات



ويتضح من الجدول والرسم البياني أن سندات الدين من 10 و15 سنة تستحوذ على ما يقارب 54% من نفقات استهلاك الدين العمومي الداخلي للخزينة.

2-2- نفقات الفوائد والعمولات

بلغت نفقات الفوائد والعمولات سنة 2013 ما قدره 21.922,73 مليون درهم، مقابل قدره 17.503,10 مليون درهم سنة 2012 و 16.998,83 مليون درهم سنة 2011. وتتوزع هذه النفقات بين فوائد وعمولات الديون الخارجية وفوائد وعمولات الديون الداخلية للخرينة.

■ نفقات الفوائد والعمولات على الديون الخارجية للخرينة

سجلت نفقات فوائد وعمولات الديون الخارجية برسم سنة 2013 ما قيمته 3.305,08 مليون درهم، مقابل 2.537,84 مليون درهم سنة 2012، أي بزيادة 30,23%. و 2.298,20 مليون درهم سنة 2011، و 1.683,39 مليون درهم سنة 2010، وهو ما يمثل 15,08% من مجموع الفوائد والعمولات المؤداة خلال هذه السنة المالية. وقد خصصت هذه النفقات للجهات الدائنة التالية:

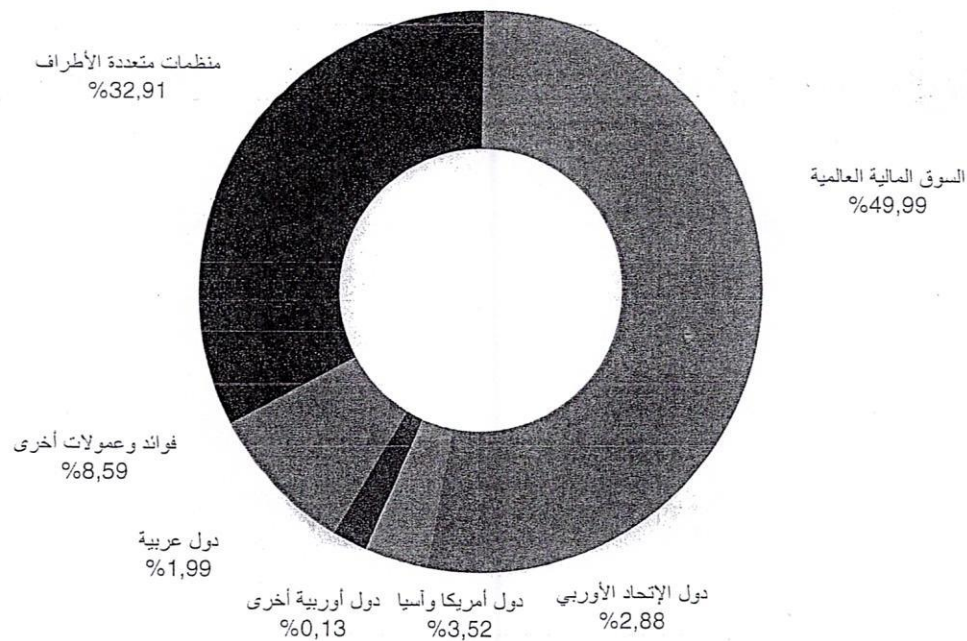
نفقات فوائد وعمولات الدين الخارجي حسب الجهات الدائنة

(بملايين الدراهم)

| النسبة % | المبلغ | الجهة الدائنة |
|---------------|-----------------|------------------------|
| 49,99 | 1 652,08 | السوق المالية العالمية |
| 32,91 | 1 087,78 | منظمات متعددة الأطراف |
| 8,59 | 283,76 | فوائد وعمولات أخرى |
| 3,52 | 116,18 | دول أمريكا وآسيا |
| 2,88 | 95,33 | دول الإتحاد الأوروبي |
| 1,99 | 65,81 | دول عربية |
| 0,13 | 4,14 | دول أوروبية أخرى |
| 100,00 | 3 305,08 | المجموع |

وبين الرسم البياني التالي هيمنة المنظمات المتعددة الأطراف، وكذا السوق المالية العالمية، على نفقات فوائد وعمولات الدين الخارجي، والتي استأثرت بأزيد من 83% من مجموع هذه النفقات.

توزيع نفقات فوائد وعمولات الدين الخارجي



■ نفقات الفوائد والعمولات على الديون الداخلية للخزينة

بلغت الفوائد والعمولات على الديون الداخلية للخزينة سنة 2013، بما فيها الديون قصيرة المدى، ما يقارب 18.617,65 مليون درهم، مسجلة ارتفاعا بلغ 11,57% بالمقارنة مع سنة 2012 (16.686,88 مليون درهم)، وتتوزع كالتالي:


نفقات فوائد وعمولات الدين الداخلي حسب نوع الدين

(بملايين الدراهم)

| نوع الدين | المبلغ | النسبة |
|------------------------------------|------------------|---------------|
| سندات من 10 و15 و20 و30 سنة-مناقصة | 9.603,60 | 51,58 |
| ديون قصيرة الأمد (أقل من سنتين) | 5.764,09 | 30,96 |
| سندات 5 سنوات | 3.249,92 | 17,46 |
| ديون وسندات أخرى | 0,04 | 0,0002 |
| المجموع | 18.617,65 | 100,00 |

ويتضح من خلال هذا الجدول وكذا الرسم البياني التالي بأن سندات الخزينة ذات الأمد الطويل كلفت ما يقارب 51,58% من مجموع نفقات فوائد وعمولات الدين الداخلي، متبوعة بالدين الداخلي قصير الأمد الذي كلف تمويلات الخزينة أزيد من 5,76 مليار درهم، وهو ما يمثل تقريبا 31% من إجمالي نفقات فوائد وعمولات الدين الداخلي لسنة 2013، كما هو مبين في الرسم البياني التالي:

توزيع نفقات فوائد وعمولات الدين الداخلي



ثانيا - تطور الدين العمومي خلال الفترة 2004 - 2013

يدخل في نطاق الدين العمومي دين الخزينة والديون المضمونة من طرف الدولة. وقد بلغ جاري الدين العمومي 678,85 مليار درهم بنهاية سنة 2013، مقابل 591,85 مليار درهم عند متم سنة 2012 أي بزيادة قيمتها 87 مليار درهم تقريبا وهو ما يمثل زيادة بنسبة 12,82% مقارنة مع السنة السابقة. ويعد هذا الارتفاع هو الأعلى خلال الثماني سنوات الأخيرة.

وهكذا بلغت نسبة الدين العمومي من الناتج الداخلي الخام ما يقرب من 77,79%، مسجلة بذلك ارتفاعا بست نقاط في ظرف سنة.

ويمكن رصد تطور الدين العمومي بين سنة 2004 و2013 من خلال الجدول التالي:

تطور الدين العمومي ما بين 2004 و2013

(بملايير الدراهم)

| السنة المالية | الدين الخارجي | | الدين الداخلي | | مجموع الدين العمومي | |
|---------------|---------------|---|---------------|---|---------------------|---|
| | المبلغ | نسبة الدين الخارجي مقارنة مع الناتج الداخلي الخام % | المبلغ | نسبة الدين الداخلي مقارنة مع الناتج الداخلي الخام % | المبلغ | نسبة مجموع الدين مقارنة مع الناتج الداخلي الخام % |
| 2004 | 115,31 | 22,83 | 224,08 | 44,37 | 339,39 | 67,2 |
| 2005 | 115,87 | 21,96 | 258,47 | 48,98 | 374,34 | 70,94 |
| 2006 | 115,93 | 20,08 | 266,06 | 46,08 | 381,99 | 66,16 |
| 2007 | 122,04 | 19,83 | 263,83 | 42,87 | 385,87 | 62,71 |
| 2008 | 133,55 | 19,39 | 257,55 | 37,39 | 391,1 | 56,78 |
| 2009 | 152,27 | 20,79 | 266,44 | 36,38 | 418,71 | 57,17 |
| 2010 | 173,74 | 22,73 | 292,12 | 38,22 | 465,86 | 60,95 |
| 2011 | 189,11 | 23,2 | 331,34 | 40,66 | 520,45 | 63,86 |
| 2012 | 212,71 | 25,71 | 379,14 | 45,82 | 591,85 | 71,52 |

77,79

678,85

50,89

444,1

26,9

234,75

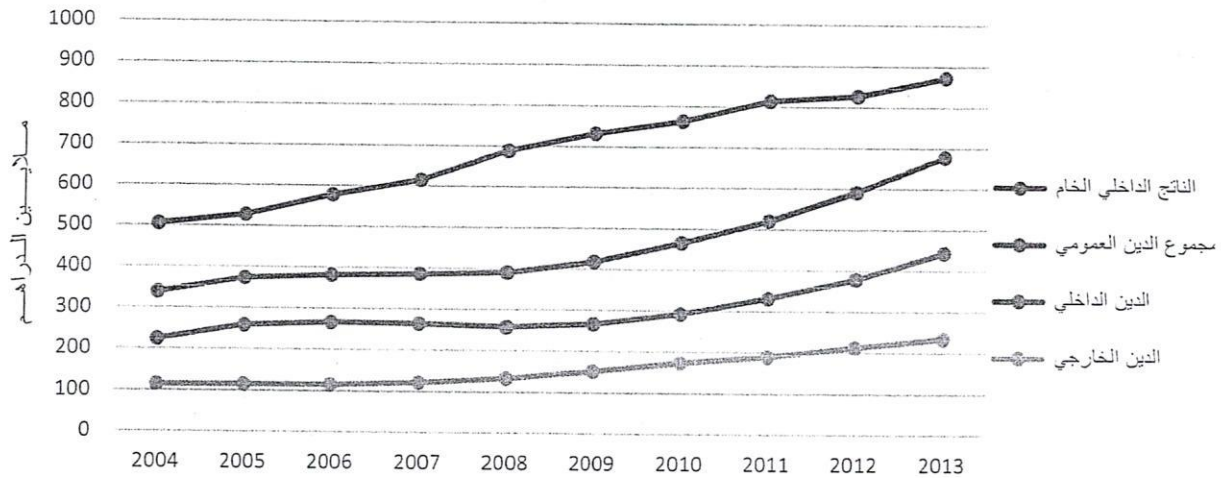
872,68

2013

المصدر: مديرية الخزينة والتمويلات الخارجية

من خلال المعطيات الواردة في الجدول أعلاه يتبين أن حجم المديونية بالنسبة للناتج الداخلي الخام عرف تطورا متباينا خلال الفترة 2004-2013. وذلك على مرحلتين: تمتد الأولى إلى غاية سنة 2008 حيث شهدت نسبة الدين العمومي من الناتج الداخلي الخام تراجعا ملحوظا حيث وصلت إلى 56,8% خلال هذه السنة. وتبتدئ المرحلة الثانية من سنة 2009 لتصل نسبة جاري الدين العمومي نهاية سنة 2013 إلى 77,79% من الناتج الداخلي الخام. ويوضح الرسم البياني التالي هذا التطور:

تطور الدين العمومي مقارنة مع الناتج الداخلي الخام



يتبين من المعطيات الواردة أعلاه توجه قوي وواضح نحو التمويل الداخلي، إذ أن جاري الدين العمومي الداخلي بلغ 444,1 مليار درهم عند نهاية سنة 2013، أي بزيادة التدفقات الصافية خلال هذه السنة التي بلغت 64,96 مليار درهم مقارنة مع سنة 2012، مواصلة بذلك منحها التصاعدي متجاوزة بذلك المتوسط المسجل خلال السنوات العشر الأخيرة.

وفي المقابل، بلغ جاري الدين العمومي الخارجي عند نهاية سنة 2013 أزيد من 234,75 مليار درهم، بارتفاع قدره 22,04 مليار درهم مقارنة مع السنة السابقة، مواصلا بذلك المنحى التصاعدي المسجل خلال السنوات الأخيرة.

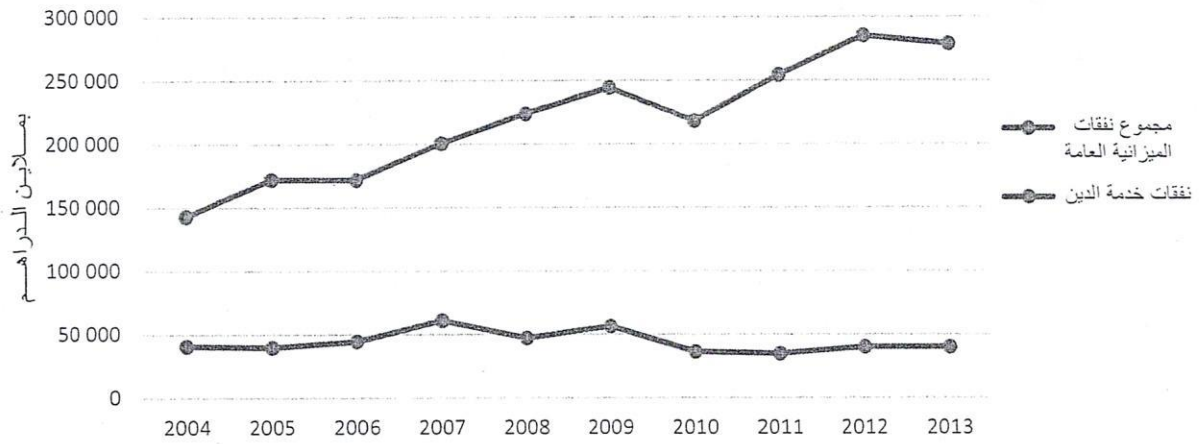
أما فيما يتعلق بنفقات خدمة الدين العمومي، فقد شكلت 14,26% من نفقات الميزانية العامة سنة 2013، مقابل 13,94% السنة الماضية، وبين الجدول والرسم البياني التاليان المنحى التنازلي لكلفة الدين العمومي مقارنة مع مجموع نفقات الميزانية العامة خلال الفترة من 2004 إلى 2013:

تطور نفقات الدين العمومي خلال السنوات المالية 2004 إلى 2013

(بملايين الدراهم)

| 2013 | 2012 | 2011 | 2010 | 2009 | 2008 | 2007 | 2006 | 2005 | 2004 | نفقات الدين العمومي |
|------------|------------|------------|------------|------------|------------|------------|------------|------------|------------|--|
| 39 762,27 | 39 780,86 | 34 577,12 | 36 147,87 | 56 269,58 | 46 984,43 | 60 801,55 | 44 290,81 | 39 566,10 | 40 623,88 | نفقات خدمة الدين |
| 278 888,46 | 285 245,02 | 254 270,55 | 218 068,84 | 244 369,08 | 223 631,08 | 200 270,27 | 171 389,06 | 171 704,49 | 142 840,65 | مجموع نفقات الميزانية العامة |
| 14,26 | 13,94 | 13,60 | 16,58 | 23,03 | 21,01 | 30,36 | 25,84 | 23,04 | 28,44 | نسبة نفقات خدمة الدين مقارنة مع مجموع نفقات الميزانية العامة % |

مقارنة نفقات خدمة الدين العمومي بمجموع نفقات الميزانية العامة



ثانيا: مرافق الدولة المسيرة بصورة مستقلة

تنص المادة 16 المكررة من القانون التنظيمي رقم 7.98 لقانون المالية، كما تم تغييره وتتميمه بمقتضى القانون التنظيمي رقم 14.00، على أن مرافق الدولة المسيرة بصورة مستقلة هي "مصالح الدولة غير المتمتعة بالشخصية المعنوية والتي تغطي بموارد ذاتية بعض نفقاتها غير المقتطعة من الاعتمادات المقيدة في الميزانية العامة. ويجب أن يهدف نشاط المصالح المذكورة أساسا إلى إنتاج سلع أو تقديم خدمات مقابل دفع أجر".

و"تحدث مرافق الدولة المسيرة بصورة مستقلة بمقتضى قانون المالية الذي تقدر فيه مداخيلها ويحدد به المبلغ الأقصى للنفقات التي يمكن اقتطاعها من ميزانياتها. وتقرر عمليات ميزانيات مرافق الدولة المسيرة بصورة مستقلة ويؤذن فيها وتنفذ طبق نفس الشروط المتعلقة بعمليات الميزانية العامة ما عدا الاستثناءات منصوص عليها في قانون المالية".

وبحسب مقتضيات المادة 12 من القانون التنظيمي رقم 7.98 المتعلق بقانون المالية المشار إليه أعلاه، تشمل تكاليف الدولة على نفقات الميزانية العامة ونفقات مرافق الدولة المسيرة بصورة مستقلة ونفقات الحسابات الخصوصية للخزينة.

لم تسجل السنة المالية 2013 أي تغيير في عدد مرافق الدولة المسيرة بصورة مستقلة، وبذلك يكون عددها الإجمالي مستقرا في 205 مرفقا.

1- موارد ونفقات الاستغلال

أ- موارد الاستغلال

بلغت التقديرات النهائية لموارد الاستغلال المتعلقة بمجموع مرافق الدولة المسيرة بصورة مستقلة سنة 2013 مبلغ 4.261,11 مليون درهم مقابل توقعات أولية قدرها 2.229,47 مليون درهم، أي بزيادة نسبتها 91,12٪. وقد بلغت الموارد المحصلة سنة 2013 ما قدره 4.320,58 مليون درهم مسجلة بذلك نسبة تحصيل قدرها 101,39٪. وقد سجلت مداخيل هذه المرافق زيادة بنسبة 12,28٪ مقارنة مع نتائج سنة 2012.

ويبرز الجدول التالي توزيع هذه الموارد حسب مرافق الدولة التابعة لكل وزارة:

توزيع موارد الاستغلال حسب القطاعات الوزارية

(بملايين الدراهم)

| بيان المرافق | تقديرات الموارد | التقديرات الواردة في ميزانية المرافق | التقديرات النهائية للموارد | الموارد المحصلة | نسبة التحصيل بالمقارنة مع التقديرات الأولية % | نسبة التحصيل بالمقارنة مع التقديرات النهائية % |
|---|-----------------|--------------------------------------|----------------------------|-----------------|---|--|
| مرافق الدولة المسيرة بصورة مستقلة التابعة لرئيس الحكومة | 18,00 | 9,65 | 27,65 | 30,57 | 169,81 | 110,56 |
| مرافق الدولة المسيرة بصورة مستقلة التابعة لوزارة العدل | 0,90 | 0,23 | 1,13 | 0,86 | 95,58 | 76,00 |
| مرافق الدولة المسيرة بصورة مستقلة التابعة لوزارة الشؤون الخارجية والتعاون | 20,00 | 38,40 | 58,40 | 39,28 | 196,39 | 67,26 |
| مرافق الدولة المسيرة بصورة مستقلة التابعة لوزارة الداخلية | 238,80 | 32,74 | 271,54 | 230,24 | 96,42 | 84,79 |
| مرافق الدولة المسيرة بصورة مستقلة التابعة لوزارة الإتصال | 12,50 | 2,93 | 15,43 | 14,08 | 112,67 | 91,25 |
| مرافق الدولة المسيرة بصورة مستقلة التابعة لوزارة التربية الوطنية والتعليم العالي وتكوين الأطر والبحث العلمي | 5,00 | 0,01 | 5,01 | 11,34 | 226,78 | 226,50 |
| مرافق الدولة المسيرة بصورة مستقلة التابعة لوزارة الصحة | 949,90 | 254,56 | 1204,46 | 1110,70 | 116,93 | 92,22 |
| مرافق الدولة المسيرة بصورة مستقلة التابعة لوزارة الاقتصاد والمالية | 74,50 | 97,50 | 172,00 | 124,27 | 166,80 | 72,25 |
| مرافق الدولة المسيرة بصورة مستقلة التابعة لوزارة السياحة | 38,42 | 13,56 | 51,98 | 52,46 | 136,54 | 100,92 |
| مرافق الدولة المسيرة بصورة مستقلة التابعة للأمانة العامة للحكومة | 13,00 | 88,03 | 101,03 | 99,72 | 767,10 | 98,71 |
| مرافق الدولة المسيرة بصورة مستقلة التابعة لوزارة التجهيز والنقل | 182,00 | 848,25 | 1030,25 | 1137,33 | 624,90 | 110,39 |
| مرافق الدولة المسيرة بصورة مستقلة التابعة لوزارة الفلاحة والصيد البحري | 61,60 | 49,14 | 110,74 | 106,89 | 173,52 | 96,52 |
| مرافق الدولة المسيرة بصورة مستقلة التابعة لوزارة الشباب والرياضة | 38,30 | 48,12 | 86,42 | 113,22 | 295,62 | 131,01 |
| مرافق الدولة المسيرة بصورة مستقلة التابعة لوزارة الأوقاف والشؤون الإسلامية | 20,00 | 19,47 | 39,47 | 37,39 | 186,97 | 94,73 |
| مرافق الدولة المسيرة بصورة مستقلة التابعة لوزارة الصناعة التقليدية | 0,48 | 2,13 | 2,61 | 2,61 | 543,01 | 100,00 |
| مرافق الدولة المسيرة بصورة مستقلة التابعة لوزارة الطاقة والمعادن والماء والبيئة | 51,93 | 57,83 | 109,76 | 144,12 | 277,53 | 131,30 |
| مرافق الدولة المسيرة بصورة مستقلة التابعة لوزارة الصناعة والتجارة والتكنولوجيات الحديثة | 49,00 | 14,78 | 63,78 | 56,46 | 115,23 | 88,53 |
| مرافق الدولة المسيرة بصورة مستقلة التابعة لوزارة الثقافة | 2,30 | 1,07 | 3,37 | 3,44 | 149,71 | 102,14 |
| مرافق الدولة المسيرة بصورة مستقلة التابعة لوزارة الإسكان والتعمير وسياسة المدينة | 26,00 | 6,44 | 32,44 | 26,28 | 101,08 | 81,01 |

| | | | | | | |
|------------|------------|-----------------|-----------------|-----------------|-----------------|--|
| 349,76 | 100,22 | 210,55 | 210,09 | 149,89 | 60,20 | مرافق الدولة المسيرة بصورة مستقلة التابعة لوزارة التشغيل والتكوين المهني |
| 172,49 | 103,86 | 7,62 | 7,34 | 2,92 | 4,42 | مرافق الدولة المسيرة بصورة مستقلة التابعة للوزارة المنتدبة لدى رئيس الحكومة المكلفة بتحديث القطاعات العامة |
| 211,36 | 116,50 | 678,95 | 582,81 | 261,59 | 321,23 | مرافق الدولة المسيرة بصورة مستقلة التابعة لإدارة الدفاع الوطني |
| 114,42 | 99,17 | 24,59 | 24,79 | 3,30 | 21,49 | مرافق الدولة المسيرة بصورة مستقلة التابعة للمندوبية السامية للتخطيط |
| 334,16 | 125,54 | 46,78 | 37,27 | 23,27 | 14,00 | مرافق الدولة المسيرة بصورة مستقلة التابعة للمندوبية السامية للمياه والغابات ومحاربة التصحر |
| -- | 128,50 | 2,09 | 1,62 | 1,62 | 0,00 | مرافق الدولة المسيرة بصورة مستقلة التابعة لوزارة التنمية الاجتماعية والأسرة والتضامن |
| 158,94 | 89,92 | 8,74 | 9,72 | 4,22 | 5,50 | مرافق الدولة المسيرة بصورة مستقلة التابعة للمندوبية العامة لإدارة السجون وإعادة الإدماج |
| 194 | 101 | 4.320,59 | 4.261,11 | 2.031,64 | 2.229,47 | مجموع موارد الاستغلال الخاصة بمرافق الدولة المسيرة بصورة مستقلة |

يستخلص من هذا الجدول أن:

- التقديرات الأولية برسم السنة المالية 2013 لأغلب المرافق تعادل التقديرات الأولية المسجلة برسم السنة المالية 2012 بالرغم من وجود تغييرات جد مهمة في ميزانيات هذه المرافق خلال السنتين السابقتين.
- 73٪ من مجموع تحصيلات موارد الاستغلال الخاصة بمرافق الدولة المسيرة بصورة مستقلة هي نتاج مرافق تابعة لأربع وزارات فقط وهي: وزارة التجهيز والنقل (26,32٪) ووزارة الصحة (25,72٪) وإدارة الدفاع الوطني (15,71٪) ووزارة التشغيل والتكوين المهني (5,33٪):
- الموارد المحصلة فاقت التقديرات الأولية بنسب جد مهمة، إذ وصلت في بعض الحالات سبع مرات توقعات القانون المالي (الأمانة العامة للحكومة بنسبة 767,10٪، ووزارة التجهيز والنقل بنسبة 624,90٪، ووزارة الصناعة التقليدية بنسبة 543,01٪). يستنتج من هذه المعطيات عدم دقة توقعات هذا النوع من المداخل، مما يطرح معه إشكالية المنهجية المعتمدة في تقدير مداخل هذه المصالح.

ب- نفقات الاستغلال

حدد القانون المالي لسنة 2013 السقف الأصلي (تقديرات قانون المالية) لنفقات الاستغلال في مبلغ 2.229,47 مليون درهم، في حين بلغت الاعتمادات النهائية 3.716,74 مليون درهم، إذ بلغ الفارق 1.487,27 مليون درهم (زيادة 66,7٪ مقارنة مع قانون المالية) تمت برمجتها أثناء السنة بواسطة قرارات تنظيمية وليس عن طريق قانون المالية (رفع سقف التحملات بمبلغ 1.131,44 مليون درهم وبرمجة 355,83 مليون درهم كفائض موارد الاستغلال المرصد لنفقات الاستثمار).

كما فيما يخص النفقات المأمور بصرفها سنة 2013، فلم نتجاوز مبلغ 2.013,67 مليون درهم، أي بمعدل إنجاز في حدود 54,17٪. ويوضح الجدول التالي توزيع نفقات الاستغلال الخاصة بمرافق الدولة المسيرة بصورة مستقلة حسب القطاعات الوزارية:

توزيع نفقات الاستغلال الخاصة بمرافق الدولة المسيرة بصورة مستقلة حسب القطاعات الوزارية

(بملايين الدراهم)

| بيان المرافق | الاعتمادات النهائية | النفقات المأمور بصرفها | نسبة استهلاك الاعتمادات % |
|--|---------------------|------------------------|---------------------------|
| مرافق الدولة المسيرة بصورة مستقلة التابعة لرئيس الحكومة | 27,65 | 19,44 | 70,31 |
| مرافق الدولة المسيرة بصورة مستقلة التابعة لوزارة العدل | 1,13 | 0,67 | 59,29 |
| مرافق الدولة المسيرة بصورة مستقلة التابعة لوزارة الشؤون الخارجية والتعاون | 58,40 | 18,24 | 31,23 |
| مرافق الدولة المسيرة بصورة مستقلة التابعة لوزارة الداخلية | 271,54 | 63,68 | 23,45 |
| مرافق الدولة المسيرة بصورة مستقلة التابعة لوزارة الاتصال | 15,43 | 6,13 | 39,73 |
| مرافق الدولة المسيرة التابعة لوزارة التربية الوطنية والتعليم العالي وتكوين الأطر والبحث العلمي | 5,01 | 2,88 | 57,49 |
| مرافق الدولة المسيرة بصورة مستقلة التابعة لوزارة الصحة | 1204,46 | 786,63 | 65,31 |
| مرافق الدولة المسيرة بصورة مستقلة التابعة لوزارة الاقتصاد والمالية | 172,00 | 48,15 | 27,99 |
| مرافق الدولة المسيرة بصورة مستقلة التابعة لوزارة السياحة | 51,98 | 42,75 | 82,24 |
| مرافق الدولة المسيرة بصورة مستقلة التابعة للأمانة العامة للحكومة | 101,03 | 7,87 | 7,79 |
| مرافق الدولة المسيرة بصورة مستقلة التابعة لوزارة التجهيز والنقل | 486,15 | 137,33 | 28,25 |
| مرافق الدولة المسيرة بصورة مستقلة التابعة لوزارة الفلاحة والصيد البحري | 110,74 | 68,67 | 62,01 |
| مرافق الدولة المسيرة بصورة مستقلة التابعة لوزارة الشباب والرياضة | 86,42 | 60,68 | 70,22 |
| مرافق الدولة المسيرة بصورة مستقلة التابعة لوزارة الأوقاف والشؤون الإسلامية | 39,47 | 18,91 | 47,91 |
| مرافق الدولة المسيرة بصورة مستقلة التابعة لوزارة الصناعة التقليدية | 2,61 | 2,42 | 92,72 |
| مرافق الدولة المسيرة بصورة مستقلة التابعة لوزارة الطاقة والمعادن والماء والبيئة | 109,49 | 85,15 | 77,77 |
| مرافق الدولة التابعة لوزارة الصناعة والتجارة والتكنولوجيات الحديثة | 63,78 | 42,57 | 66,75 |
| مرافق الدولة المسيرة بصورة مستقلة التابعة لوزارة الثقافة | 3,37 | 2,75 | 81,60 |

| | | | |
|--------------|-----------------|-----------------|--|
| 55,46 | 17,99 | 32,44 | مرافق الدولة المسيرة بصورة مستقلة التابعة لوزارة الإسكان والتعمير وسياسة المدينة |
| 60,09 | 126,24 | 210,09 | مرافق الدولة المسيرة بصورة مستقلة التابعة لوزارة التشغيل والتكوين المهني |
| 81,34 | 5,97 | 7,34 | مرافق الدولة المسيرة بصورة مستقلة التابعة للوزارة المنتدبة لدى رئيس الحكومة المكلفة بتحديث القطاعات العامة |
| 70,32 | 409,86 | 582,81 | مرافق الدولة المسيرة بصورة مستقلة التابعة لإدارة الدفاع الوطني |
| 85,88 | 21,29 | 24,79 | مرافق الدولة المسيرة بصورة مستقلة التابعة للمندوبية السامية للتخطيط |
| 40,65 | 15,15 | 37,27 | مرافق الدولة المسيرة بصورة مستقلة التابعة للمندوبية السامية للمياه والغابات ومحاربة التصحر |
| 24,07 | 0,39 | 1,62 | مرافق الدولة المسيرة بصورة مستقلة التابعة لوزارة التنمية الاجتماعية والأسرة والتضامن |
| 19,44 | 1,89 | 9,72 | مرافق الدولة المسيرة بصورة مستقلة التابعة للمندوبية العامة لإدارة السجون وإعادة الإدماج |
| 54,18 | 2.013,67 | 3.716,74 | مجموع نفقات الاستغلال الخاصة بمرافق الدولة المسيرة بصورة مستقلة |

من خلال المعطيات الواردة في الجدول أعلاه، يلاحظ أن 61,17% من الاعتمادات النهائية على مستوى نفقات الاستغلال لمجموع المرافق كانت من نصيب المرافق التابعة لثلاثة قطاعات: وزارة الصحة (32,41%) وإدارة الدفاع الوطني (15,68%) ووزارة التجهيز والنقل (13,08%). وتنطبق نفس الملاحظة على تنفيذ هذه النفقات (وزارة الصحة بنسبة 39,06% وإدارة الدفاع الوطني بنسبة 20,35% ووزارة التجهيز والنقل بنسبة 6,82%).

بالمقابل، لم يتجاوز معدل الإنجاز الإجمالي لنفقات الاستغلال لهذه المرافق نسبة 55%. ويورد الجدول التالي بعض المرافق التي سجلت نسبة إنجاز ضعيفة وفائضا كبيرا للاعتمادات غير المستهلكة عند نهاية السنة:

بعض المرافق التي سجلت نسبة إنجاز ضعيفة وفائضا كبيرا للاعتمادات غير المستهلكة

(بملايين الدراهم)

| بيان المرافق | الاعتمادات النهائية | النفقات | | نسبة الإنجاز % |
|---|---------------------|----------------|----------------------------------|----------------|
| | | المأمور بصرفها | الاعتمادات غير المستهلكة المبلغا | |
| مرافق الدولة المسيرة بصورة مستقلة التابعة للأمانة العامة للحكومة | 101,03 | 7,87 | 87,33 | 8 |
| مرافق الدولة المسيرة بصورة مستقلة التابعة للمندوبية العامة لإدارة السجون وإعادة الإدماج | 9,72 | 1,89 | 7,83 | 19 |
| مرافق الدولة المسيرة بصورة مستقلة التابعة لوزارة الداخلية | 271,54 | 63,68 | 189,97 | 23 |
| مرافق الدولة المسيرة بصورة مستقلة التابعة لوزارة التنمية الاجتماعية والأسرة والتضامن | 1,62 | 0,39 | 1,23 | 24 |
| مرافق الدولة المسيرة بصورة مستقلة التابعة لوزارة الاقتصاد والمالية | 172,00 | 48,15 | 45,58 | 28 |
| مرافق الدولة المسيرة بصورة مستقلة التابعة لوزارة التجهيز والنقل | 486,15 | 137,33 | 160,83 | 28 |

| | | | | |
|----|-------|--------|--------|--|
| 31 | 16,10 | 18,24 | 58,40 | مرافق الدولة المسيرة بصورة مستقلة التابعة لوزارة الشؤون الخارجية والتعاون |
| 40 | 9,30 | 6,13 | 15,43 | مرافق الدولة المسيرة بصورة مستقلة التابعة لوزارة الاتصال |
| 41 | 22,11 | 15,15 | 37,27 | مرافق الدولة المسيرة بصورة مستقلة التابعة للمندوبية السامية للمياه والغابات ومحاربة التصحر |
| 48 | 20,56 | 18,91 | 39,47 | مرافق الدولة المسيرة بصورة مستقلة التابعة لوزارة الأوقاف والشؤون الإسلامية |
| 55 | 14,46 | 17,99 | 32,44 | مرافق الدولة المسيرة بصورة مستقلة التابعة لوزارة الإسكان والتعمير وسياسة المدينة |
| 58 | 2,12 | 2,88 | 5,01 | مرافق الدولة المسيرة التابعة لوزارة التربية الوطنية والتعليم العالي وتكوين الأطر والبحث العلمي |
| 59 | 0,42 | 0,67 | 1,13 | مرافق الدولة المسيرة بصورة مستقلة التابعة لوزارة العدل |
| 60 | 83,85 | 126,24 | 210,09 | مرافق الدولة المسيرة بصورة مستقلة التابعة لوزارة التشغيل والتكوين المهني |

كما يلاحظ أن بعض مرافق الدولة المسيرة بصورة مستقلة لم تسجل سنة 2013 أي عملية على مستوى حساباتها ويتعلق الأمر بـ:

- "قسم التعاون" التابع لوزارة التربية الوطنية والتعليم العالي وتكوين الأطر والبحث العلمي؛
- "القسم الإداري" التابع لوزارة الاقتصاد والمالية؛
- مرفق الدولة المسير بصورة مستقلة المكلف بالاعتماد والتقييس التابع لوزارة الصناعة والتجارة والتكنولوجيات الحديثة؛
- "مصلحة السياحة الثقافية للشباب" التابعة لوزارة الشباب والرياضة؛
- "قسم خريطة التكوين المهني" التابع لوزارة الصناعة التقليدية؛
- قسم الضمان الاجتماعي والتعاضد التابع لوزارة التشغيل والتكوين المهني؛

2- موارد ونفقات الاستثمار

أ- موارد الاستثمار

حددت توقعات قانون المالية برسم السنة المالية 2013 موارد الاستثمار في مبلغ 865,05 مليون درهم، مقابل مبلغ 741,71 سنة 2012 أي بزيادة 16,62%. وقد بلغت التقديرات النهائية ما يناهز مبلغ 2.802,27 مليون درهم، أي بزيادة فاقت 277% مقارنة مع توقعات القانون المالي.

ويوضح الجدول التالي توزيع موارد الاستثمار بحسب القطاعات الوزارية:

توزيع موارد الاستثمار بحسب القطاعات الوزارية

(بملايين الدراهم)

| بيان المرافق | تغييرات التغييرات الواردة في ميزانية المرافق | تغييرات التغييرات الهائية للموارد | الموارد المحصلة | نسبة التحصي ل مقارنة بالتغييرات الأولية % | نسبة التحصي ل مقارنة بالتغييرات الأولية % |
|---|--|--|--------------------|--|--|
| مرافق الدولة المسيرة بصورة مستقلة التابعة لرئيس الحكومة | 0,00 | 0,00 | 0,00 | -- | -- |
| مرافق الدولة المسيرة بصورة مستقلة التابعة لوزارة العدل | 0,00 | 0,04 | 0,04 | 100 | -- |
| مرافق الدولة المسيرة بصورة مستقلة التابعة لوزارة الشؤون الخارجية والتعاون | 0,00 | 24,05 | 36,70 | 153 | -- |
| مرافق الدولة المسيرة بصورة مستقلة التابعة لوزارة الداخلية | 0,00 | 152,62 | 59,77 | 39 | -- |
| مرافق الدولة المسيرة بصورة مستقلة التابعة لوزارة الاتصال | 13,48 | 26,32 | 34,56 | 87 | 256 |
| مرافق الدولة المسيرة بصورة مستقلة التابعة لوزارة التربية الوطنية والتعليم العالي وتكوين الأطر والبحث العلمي | 0,00 | 0,00 | 0,00 | -- | -- |
| مرافق الدولة المسيرة بصورة مستقلة التابعة لوزارة الصحة | 156,50 | -45,08 | 152,00 | 136 | 97 |
| مرافق الدولة المسيرة بصورة مستقلة التابعة لوزارة الاقتصاد والمالية | 14,50 | 237,74 | 255,56 | 101 | 1762 |
| مرافق الدولة المسيرة بصورة مستقلة التابعة لوزارة السياحة | 17,00 | 8,89 | 25,89 | 100 | 152 |
| مرافق الدولة المسيرة بصورة مستقلة التابعة للأمانة العامة للحكومة | 0,00 | 21,20 | 15,37 | 73 | -- |
| مرافق الدولة المسيرة بصورة مستقلة التابعة لوزارة التجهيز والنقل | 569,50 | 1210,75 | 1416,08 | 80 | 249 |
| مرافق الدولة المسيرة بصورة مستقلة التابعة لوزارة الفلاحة والصيد البحري | 22,00 | 129,64 | 142,93 | 94 | 650 |
| مرافق الدولة المسيرة بصورة مستقلة التابعة لوزارة الشباب والرياضة | 0,00 | 11,17 | 0,13 | 1 | -- |
| مرافق الدولة المسيرة بصورة مستقلة التابعة لوزارة الأوقاف والشؤون الإسلامية | 0,00 | 0,00 | 0,00 | -- | -- |
| مرافق الدولة المسيرة بصورة مستقلة التابعة لوزارة الصناعة التقليدية | 1,00 | 0,57 | 1,57 | 100 | 157 |
| مرافق الدولة المسيرة بصورة مستقلة التابعة لوزارة الطاقة والمعادن والماء والبيئة | 38,57 | 108,76 | 99,36 | 67 | 258 |
| مرافق الدولة المسيرة بصورة مستقلة التابعة لوزارة الصناعة والتجارة والتكنولوجيا الحديثة | 1,00 | 2,34 | 2,34 | 70 | 234 |
| مرافق الدولة المسيرة بصورة مستقلة التابعة لوزارة الثقافة | 0,00 | 0,00 | 0,00 | -- | -- |
| مرافق الدولة المسيرة بصورة مستقلة التابعة لوزارة الإسكان والتعمير وسياسة المدينة | 8,80 | 5,84 | 16,87 | 115 | 192 |
| مرافق الدولة المسيرة بصورة مستقلة التابعة لوزارة التشغيل والتكوين المهني | 0,00 | 0,74 | 0,74 | 100 | -- |

| | | | | | | |
|------------|-----------|-----------------|-----------------|-----------------|---------------|--|
| 163 | 100 | 1,63 | 1,63 | 0,63 | 1,00 | مرافق الدولة المسيرة بصورة مستقلة التابعة للوزارة المنتدبة لدى رئيس الحكومة المكلفة بتحديث القطاعات العامة |
| 446 | 100 | 13,39 | 13,39 | 10,39 | 3,00 | مرافق الدولة المسيرة بصورة مستقلة التابعة لإدارة الدفاع الوطني |
| 219 | 90 | 40,99 | 45,49 | 26,79 | 18,70 | مرافق الدولة المسيرة بصورة مستقلة التابعة للمندوبية السامية للتخطيط |
| -- | 0 | 0,00 | 1,08 | 1,08 | 0,00 | مرافق الدولة المسيرة بصورة مستقلة التابعة للمندوبية السامية للمياه والغابات ومحاربة التصحر |
| -- | 100 | 0,21 | 0,21 | 0,21 | 0,00 | مرافق الدولة المسيرة بصورة مستقلة التابعة لوزارة التنمية الاجتماعية والأسرة والتضامن |
| -- | 100 | 2,53 | 2,53 | 2,53 | 0,00 | مرافق الدولة المسيرة بصورة مستقلة التابعة للمندوبية العامة لإدارة السجون وإعادة الإدماج |
| 268 | 83 | 2.318,66 | 2.802,27 | 1.937,22 | 865,05 | مجموع موارد الاستثمار الخاصة بمرافق الدولة المسيرة بصورة مستقلة |

ومن خلال المعطيات المبينة أعلاه، يتبين أن:

- 84,81% من مجموع موارد الاستثمار الخاصة بمرافق الدولة المسيرة بصورة مستقلة كانت نتاج مرافق تابعة لأربع وزارات: وزارة التجهيز والنقل (61,02%) ووزارة الاقتصاد والمالية (11,07%) ووزارة الفلاحة والصيد البحري (6,56%) ووزارة الطاقة والمعادن والماء والبيئة (6,16%);
- الموارد المحصلة تجاوزت في كثير من الأحيان التقديرات الواردة بقانون المالية برسم سنة 2013 وذلك بنسب جد مهمة، بل توجد مجموعة من هذه المرافق لم يتم توقع أي إيراد للاستثمار بشأنها على مستوى قانون المالية 2013، وهو ما يحد من دور قانون المالية كأداة توقع وترخيص للموارد والتكاليف ضمن توازن اقتصادي ومالي محدد (الفصل 1 من القانون التنظيمي رقم 7-98 لقانون المالية). ويورد الجدول التالي، على سبيل المثال، بعضا من هذه المرافق:

بعض المرافق ذات نسب عالية للتحويل أو ذات تحصيلات بالرغم من عدم توقعها

(بملايين الدراهم)

| بيان للمرافق | تقديرات الموارد الواردة في ميزانية المرافق | تقديرات الموارد النهائية للموارد | تغيرت التقديرات | نسبة التحويل مقارنة بالتقديرات الأولية % |
|---|--|----------------------------------|-----------------|--|
| مرافق الدولة المسيرة بصورة مستقلة التابعة لوزارة الاقتصاد والمالية | 14,50 | 237,74 | 252,24 | 1762 |
| مرافق الدولة المسيرة بصورة مستقلة التابعة لوزارة الفلاحة والصيد البحري | 22,00 | 129,64 | 151,64 | 650 |
| مرافق الدولة المسيرة بصورة مستقلة التابعة لإدارة الدفاع الوطني | 3,00 | 10,39 | 13,39 | 446 |
| مرافق الدولة المسيرة بصورة مستقلة التابعة لوزارة الطاقة والمعادن والماء والبيئة | 38,57 | 108,76 | 147,33 | 258 |
| مرافق الدولة المسيرة بصورة مستقلة التابعة لوزارة الاتصال | 13,48 | 26,32 | 39,80 | 256 |

| | | | | | |
|-----|---------|---------|---------|--------|---|
| 249 | 1416,08 | 1780,25 | 1210,75 | 569,50 | مرافق الدولة المسيرة بصورة مستقلة التابعة لوزارة التجهيز والنقل |
| -- | 59,77 | 152,62 | 152,62 | 0,00 | مرافق الدولة المسيرة بصورة مستقلة التابعة لوزارة الداخلية |
| -- | 36,70 | 24,05 | 24,05 | 0,00 | مرافق الدولة المسيرة بصورة مستقلة التابعة لوزارة الشؤون الخارجية والتعاون |
| -- | 15,37 | 21,20 | 21,20 | 0,00 | مرافق الدولة المسيرة بصورة مستقلة التابعة للأمانة العامة للحكومة |
| -- | 2,53 | 2,53 | 2,53 | 0,00 | مرافق الدولة المسيرة بصورة مستقلة التابعة للمندوبية العامة لإدارة السجون وإعادة الإدماج |
| -- | 0,74 | 0,74 | 0,74 | 0,00 | مرافق الدولة المسيرة بصورة مستقلة التابعة لوزارة التشغيل والتكوين المهني |
| -- | 0,21 | 0,21 | 0,21 | 0,00 | مرافق الدولة المسيرة بصورة مستقلة التابعة لوزارة التنمية الاجتماعية والأسرة والتضامن |
| -- | 0,13 | 11,17 | 11,17 | 0,00 | مرافق الدولة المسيرة بصورة مستقلة التابعة لوزارة الشباب والرياضة |
| -- | 0,04 | 0,04 | 0,04 | 0,00 | مرافق الدولة المسيرة بصورة مستقلة التابعة لوزارة العدل |

ب- نفقات الاستثمار

حدد قانون المالية لسنة 2013 السقف الأصلي لنفقات الاستثمار في 865,05 مليون درهم مقابل 741,71 مليون درهم سنة 2012، بينما بلغت الاعتمادات النهائية ما قدره 2.257,73 مليون درهم، بفعل التغييرات الناتجة عن قرارات وزير الاقتصاد والمالية برفع سقف التحملات.

أما فيما يخص تنفيذ ميزانيات الاستثمار الخاصة بمرافق الدولة المسيرة بصورة مستقلة، فلم تتجاوز النفقات الأمور بصرفها مبلغ 527,24 مليون درهم، مسجلة بذلك معدل إنجاز ضعيف في حدود 23 %، وهو ما يدفع إلى التساؤل حول مدى قدرة هذه المرافق على تنفيذ المشاريع المرتبطة ببرامجها وكذا بتنزيل الاستراتيجيات القطاعية.

وتتوزع هذه النفقات حسب القطاعات الوزارية كما يلي:

تنفيذ ميزانيات الاستثمار الخاصة بمرافق الدولة المسيرة بصورة مستقلة حسب القطاعات التابعة لها

(بملايين الدراهم)

| بيان المرافق | السقف الأصلي للنفقات -تقديرات قانون المالية- | تغييرات التقديرات (رفع سقف التحملات) | الاعتمادات النهائية | النفقات للمأمور بصرفها | نسبة الإنجاز % | الاعتمادات المتوفرة |
|---|---|---|------------------------|------------------------------|----------------------|------------------------|
| مرافق الدولة المسيرة بصورة مستقلة التابعة لرئيس الحكومة | 0,00 | 0,00 | 0,00 | 0,00 | -- | 0,00 |
| مرافق الدولة المسيرة بصورة مستقلة التابعة لوزارة العدل | 0,00 | 0,04 | 0,04 | 0,04 | 86% | 0,01 |
| مرافق الدولة المسيرة بصورة مستقلة التابعة لوزارة الشؤون الخارجية والتعاون | 0,00 | 24,05 | 24,05 | 23,74 | 99% | 0,31 |
| مرافق الدولة المسيرة بصورة مستقلة التابعة لوزارة الداخلية | 0,00 | 152,62 | 152,62 | 31,42 | 21% | 121,20 |
| مرافق الدولة المسيرة بصورة مستقلة التابعة لوزارة الإتصال | 13,48 | 26,32 | 39,80 | 8,61 | 22% | 31,19 |
| مرافق الدولة المسيرة بصورة مستقلة التابعة لوزارة التربية الوطنية والتعليم العالي وتكوين الأطر والبحث العلمي | 0,00 | 0,00 | 0,00 | 0,00 | -- | 0,00 |
| مرافق الدولة المسيرة بصورة مستقلة التابعة لوزارة الصحة | 156,50 | -45,28 | 111,22 | 21,50 | 19% | 89,72 |
| مرافق الدولة المسيرة بصورة مستقلة التابعة لوزارة الاقتصاد والمالية | 14,50 | 237,74 | 252,24 | 62,82 | 25% | 189,42 |
| مرافق الدولة المسيرة بصورة مستقلة التابعة لوزارة السياحة | 17,00 | 8,89 | 25,89 | 12,58 | 49% | 13,31 |
| مرافق الدولة المسيرة بصورة مستقلة التابعة للأمانة العامة للحكومة | 0,00 | 21,20 | 21,20 | 1,80 | 8% | 19,40 |
| مرافق الدولة المسيرة بصورة مستقلة التابعة لوزارة التجهيز والنقل | 569,50 | 666,41 | 1235,91 | 241,48 | 20% | 994,44 |
| مرافق الدولة المسيرة بصورة مستقلة التابعة لوزارة الفلاحة والصيد البحري | 22,00 | 129,64 | 151,64 | 26,08 | 17% | 125,56 |
| مرافق الدولة المسيرة بصورة مستقلة التابعة لوزارة الشباب والرياضة | 0,00 | 11,17 | 11,17 | 1,00 | 9% | 10,16 |
| مرافق الدولة المسيرة بصورة مستقلة التابعة لوزارة الأوقاف والشؤون الإسلامية | 0,00 | 0,00 | 0,00 | 0,00 | -- | 0,00 |
| مرافق الدولة المسيرة بصورة مستقلة التابعة لوزارة الصناعة التقليدية | 1,00 | 0,57 | 1,57 | 1,09 | 70% | 0,48 |
| مرافق الدولة المسيرة بصورة مستقلة التابعة لوزارة الطاقة والمعادن والماء والبيئة | 38,57 | 108,76 | 147,33 | 74,15 | 50% | 73,18 |
| مرافق الدولة المسيرة بصورة مستقلة التابعة لوزارة الصناعة والتجارة والتكنولوجيا الحديثة | 1,00 | 2,34 | 3,34 | 0,00 | 0% | 3,34 |
| مرافق الدولة المسيرة بصورة مستقلة التابعة لوزارة الثقافة | 0,00 | 0,00 | 0,00 | 0,00 | -- | 0,00 |
| مرافق الدولة المسيرة بصورة مستقلة التابعة لوزارة الإسكان والتعمير وسياسة المدينة | 8,80 | 5,84 | 14,64 | 0,96 | 7% | 13,68 |
| مرافق الدولة المسيرة بصورة مستقلة التابعة لوزارة التشغيل والتكوين المهني | 0,00 | 0,74 | 0,74 | 0,00 | 0% | 0,74 |

| | | | | | | |
|-----------------|------------|---------------|-----------------|-----------------|---------------|--|
| 1,12 | 31% | 0,51 | 1,63 | 0,63 | 1,00 | مرافق الدولة المسيرة بصورة مستقلة التابعة للوزارة المنتدبة لدى رئيس الحكومة المكلفة بتحديث القطاعات العامة |
| 10,45 | 22% | 2,94 | 13,39 | 10,39 | 3,00 | مرافق الدولة المسيرة بصورة مستقلة التابعة لإدارة الدفاع الوطني |
| 29,55 | 35% | 15,94 | 45,49 | 26,79 | 18,70 | مرافق الدولة المسيرة بصورة مستقلة التابعة للمندوبية السامية للتخطيط |
| 1,08 | 0% | 0,00 | 1,08 | 1,08 | 0,00 | مرافق الدولة المسيرة بصورة مستقلة التابعة للمندوبية السامية للمياه والغابات ومحاربة التصحر |
| 0,21 | 0% | 0,00 | 0,21 | 0,21 | 0,00 | مرافق الدولة المسيرة بصورة مستقلة التابعة لوزارة التنمية الاجتماعية والأسرة والتضامن |
| 1,93 | 24% | 0,60 | 2,53 | 2,53 | 0,00 | مرافق الدولة المسيرة بصورة مستقلة التابعة للمندوبية العامة لإدارة السجون وإعادة الإدماج |
| 1.730,49 | 23% | 527,24 | 2.257,73 | 1.392,68 | 865,05 | مجموع نفقات الاستثمار الخاصة بمرافق الدولة المسيرة بصورة مستقلة |

تجدر الإشارة إلى أن تقديرات بعض مرافق الدولة المسيرة بصورة مستقلة سجلت تغييرات مهمة نتيجة الرفع من سقف تحملاتها، في حين انحصرت النفقات المأمور بصرفها في نسب جد ضعيفة، وبالتالي يطرح التساؤل حول مدى الحاجة إلى الرفع من سقف التحملات إذا كانت نسبة الإنجاز لا ترقى إلى مستوى هذا الرفع.

ويوضح الجدول التالي نسب الإنجاز مقارنة مع الاعتمادات النهائية بالنسبة لبعض المرافق التي عرفت تغييرات مهمة ناتجة عن رفع سقف التحملات:

بعض مرافق الدولة المسيرة بصورة مستقلة التي سجلت تغييرات مهمة ونسبة إنجاز ضعيفة أو منعدمة


(بملايين الدراهم)

| بيان المرافق | السقف الأصلي للنفقات -تقديرات قانون المالية- | تغييرات التقديرات (رفع سقف التحملات) | الاعتمادات النهائية | التفقات المأمور بصرفها | نسبة الإنجاز % | الاعتمادات المتوفرة |
|--|---|--|------------------------|------------------------------|----------------------|------------------------|
| مرافق الدولة المسيرة بصورة مستقلة التابعة لوزارة الصناعة والتجارة والتكنولوجيات الحديثة | 1,00 | 2,34 | 3,34 | 0,00 | 234 | 0 |
| مرافق الدولة المسيرة بصورة مستقلة التابعة لوزارة التشغيل والتكوين المهني | 0,00 | 0,74 | 0,74 | 0,00 | -- | 0 |
| مرافق الدولة المسيرة بصورة مستقلة التابعة للمندوبية السامية للمياه والغابات ومحاربة التصحر | 0,00 | 1,08 | 1,08 | 0,00 | -- | 0 |
| مرافق الدولة المسيرة بصورة مستقلة التابعة لوزارة التنمية الاجتماعية والأسرة والتضامن | 0,00 | 0,21 | 0,21 | 0,00 | -- | 0 |
| مرافق الدولة المسيرة بصورة مستقلة التابعة لوزارة الإسكان والتعمير وسياسة المدينة | 8,80 | 5,84 | 14,64 | 0,96 | 66 | 7 |
| مرافق الدولة المسيرة بصورة مستقلة التابعة للأمانة العامة للحكومة | 0,00 | 21,20 | 21,20 | 1,80 | -- | 8 |
| مرافق الدولة المسيرة بصورة مستقلة التابعة لوزارة الشباب والرياضة | 0,00 | 11,17 | 11,17 | 1,00 | -- | 9 |
| مرافق الدولة المسيرة بصورة مستقلة التابعة لوزارة الفلاحة والصيد البحري | 22,00 | 129,64 | 151,64 | 26,08 | 589 | 17 |

| | | | | | | |
|----|------|--------|---------|--------|--------|--|
| 19 | -29 | 21,50 | 111,22 | -45,28 | 156,50 | مرافق الدولة المسيرة بصورة مستقلة التابعة لوزارة الصحة |
| 20 | 117 | 241,48 | 1235,91 | 666,41 | 569,50 | مرافق الدولة المسيرة بصورة مستقلة التابعة لوزارة التجهيز والنقل |
| 21 | -- | 31,42 | 152,62 | 152,62 | 0,00 | مرافق الدولة المسيرة بصورة مستقلة التابعة لوزارة الداخلية |
| 22 | 195 | 8,61 | 39,80 | 26,32 | 13,48 | مرافق الدولة المسيرة بصورة مستقلة التابعة لوزارة الاتصال |
| 22 | 346 | 2,94 | 13,39 | 10,39 | 3,00 | مرافق الدولة المسيرة بصورة مستقلة التابعة لإدارة الدفاع الوطني |
| 24 | -- | 0,60 | 2,53 | 2,53 | 0,00 | مرافق الدولة المسيرة بصورة مستقلة التابعة للمندوبية العامة لإدارة السجون وإعادة الإدماج |
| 25 | 1640 | 62,82 | 252,24 | 237,74 | 14,50 | مرافق الدولة المسيرة بصورة مستقلة التابعة لوزارة الاقتصاد والمالية |
| 31 | 63 | 0,51 | 1,63 | 0,63 | 1,00 | مرافق الدولة المسيرة بصورة مستقلة التابعة للوزارة المنتدبة لدى رئيس الحكومة المكلفة بتحديث القطاعات العامة |
| 35 | 143 | 15,94 | 45,49 | 26,79 | 18,70 | مرافق الدولة المسيرة بصورة مستقلة التابعة للمندوبية السامية للتخطيط |

ثالثا: الحسابات الخصوصية للخزينة

تشكل الحسابات الخصوصية للخزينة آلية أساسية لتنفيذ ميزانية الدولة الى جانب الميزانية العامة ومرافق الدولة المسيرة بصورة مستقلة. وقد بلغت نسبة مساهمتها في بنية ميزانية الدولة برسم السنة المالية 2013 بالنسبة للنفقات 16,28 بالمائة من المجموع العام لنفقات الدولة، بما يعادل 54.743,43 مليون درهم، وبالنسبة للمداخيل 20,28 بالمائة من المجموع العام لمداخيل الدولة، بما يعادل 67.769,17 مليون درهم، كما هو مبين في الرسم البياني أسفله:



وتهدف الحسابات الخصوصية للخزينة طبقا لمقتضيات المادة 17 من القانون التنظيمي رقم 7-98 لقانون المالية:

- إما إلى بيان العمليات التي لا يمكن إدراجها بطريقة ملائمة في الميزانية العامة نظرا لطابعها الخاص أو لعلاقة سببية متبادلة بين المدخول والنفقة؛
 - وإما إلى بيان عمليات مع الاحتفاظ بنوعها الخاص وضمن استمرارها من سنة مالية إلى أخرى؛
 - وإما إلى الاحتفاظ بأثر عمليات تمتد على ما يزيد على سنة دون تمييز بين السنوات المالية. وترتبط هذه العمليات المحاسبية بتطبيق تشريع أو تنظيم أو التزامات تعاقدية للدولة سابقة لإحداث الحساب.
- وطبقا للمادة 19 من القانون التنظيمي سالف الذكر تشمل الحسابات الخصوصية على الأصناف التالية:
- الحسابات المرصدة لأموال خصوصية؛
 - حسابات الانخراط في الهيئات الدولية؛
 - حسابات العمليات النقدية؛

- حسابات انقروض؛

- حسابات التسبيقات؛

- حسابات النفقات المقتطعة من المخصصات.

خلال السنة المالية 2013 لم يتم إحداث أو حذف أي حساب خصوصي للخرينة بواسطة قانون المالية. غير أنه تم إحداث حساب جديد مرصد لأموال خصوصية بواسطة مرسوم يحمل اسم "الحساب الخاص بمنح دول مجلس التعاون الخليجي".

وبذلك يكون عدد الحسابات الخصوصية للخرينة قد وصل إلى 80 حسابا، منها 59 حسابا مرصدا لأموال خصوصية و6 حسابات النفقات من المخصصات و 11 حسابا للقروض و حسابين للعمليات النقدية وحسابين للعمليات النقدية.

ضرورة تحديد وضعية بعض الحسابات الخصوصية التي لم يترتب عنها نفقات لمدة ثلاث سنوات متتالية

وفقا لمقتضيات المادة 20 من القانون التنظيمي رقم 7-98 لقانون المالية، فإن "الحسابات المرصدة لأموال خصوصية وحسابات النفقات من المخصصات التي لم تترتب عنها نفقات طوال ثلاث سنوات متتالية، يمكن أن تصفى في نهاية السنة الثالثة ويدرج رصيدها في المداخيل بالميزانية العامة للدولة".

فبالرغم من الجهود التي بذلتها السلطات العمومية طيلة السنوات الأخيرة بغية تقليص عدد الحسابات الخصوصية للخرينة وترشيدها، حيث انتقل عددها من 132 حسابا سنة 2002 إلى 80 حسابا سنة 2013، لاتزال الحسابات الخصوصية للخرينة تتضمن بعض الحسابات المرصدة لأموال خصوصية وحسابات النفقات من المخصصات والتي تم إحداثها في ظروف معينة على الرغم من انتفاء سبب وجودها أو تحقيق الهدف من وراء إحداثها أو تخويل مهامها الى هيئات ووكالات متخصصة.

كما لوحظ بأن الحساب العام للمملكة برسم السنة المالية 2013 قد تضمن بعض الحسابات التي لم تسجل نفقات لمدة ثلاث سنوات متتالية على الأقل، والتي يتعين معها تطبيق الفقرة السادسة من المادة 20 أعلاه وهي كالتالي:

لائحة الحسابات الخصوصية للخرينة التي لم تسجل نفقات لمدة ثلاث سنوات متتالية

(بملايين الدراهم)

| السنوات المالية | | | أصناف الحسابات الخصوصية للخرينة |
|-------------------------------------|------|------|---|
| 2013 | 2012 | 2011 | |
| النفقات المأمور بصرفها المؤشر عليها | | | 1- الحسابات المرصدة لأموال خصوصية: |
| 0 | 0 | 0 | صندوق محاربة آثار الجفاف |
| 0 | 0 | 0 | الصندوق الخاص بإنقاذ مدينة فاس |
| 0 | 0 | 0 | صندوق الموازنة والتنمية الجبوية |
| 0 | 0 | 0 | صندوق أجره الخدمات المقدمة من قبل الوزارة المكلفة بالمالية برسم مصاريف رقابة ومراقبة مقاولات التأمين وإعادة التأمين |
| 0 | 0 | 0 | صندوق الإصلاح الزراعي |
| 0 | 0 | 0 | الصندوق الخاص بالزكاة |

| | | | |
|-------------------------------|---|---|---|
| 0 | 0 | 0 | صندوق مساندة بعض الراغبين في إنجاز مشاريع |
| 0 | 0 | 0 | صندوق تدبير المخاطر المتعلقة باقتراضات الغير المضمونة من طرف الدولة |
| 0 | 0 | 0 | الصندوق الوطني لدعم الاستثمارات |
| 0 | 0 | 0 | صندوق دعم التماسك الاجتماعي |
| 0 | 0 | 0 | دعم العمل الثقافي لفائدة المغاربة المقيمين بالخارج |
| 0 | 0 | 0 | حساب عمليات تبادل أسعار الفائدة والعملات المستحقة على الاقتراضات الخارجية |
| 0 | 0 | 0 | القروض الممنوحة للتعاونيات الفلاحية |
| 0 | 0 | 0 | القروض الممنوحة لدول أجنبية |
| 0 | 0 | 0 | القروض الممنوحة للجماعات المحلية |
| 0 | 0 | 0 | القروض الممنوحة للعصبة الوطنية لمحاربة أمراض القلب والشرايين |
| 0 | 0 | 0 | القروض الممنوحة للمكتب الوطني للماء الصالح للشرب |
| 0 | 0 | 0 | القروض الممنوحة للمكتب الوطني للسكك الحديدية |
| 0 | 0 | 0 | القروض الممنوحة للشركة المغربية للتأمين عند التصدير |
| 0 | 0 | 0 | القروض الممنوحة لوكالات توزيع الماء والكهرباء |
| 0 | 0 | 0 | القروض الممنوحة للمؤسسات البنكية |
| 0 | 0 | 0 | القروض الممنوحة لمؤسسات تهيئة الأراضي والإسكان |
| 0 | 0 | 0 | التسبيقات الممنوحة للبنك الوطني للإنماء الاقتصادي |
| 0 | 0 | 0 | التسبيقات الممنوحة للمكتب الوطني للمني للحبوب والقطاني والتعاونيات الفلاحية |
| 2- حسابات النفقات من المخصصات | | | |
| 0 | 0 | 0 | الصندوق الخاص بالتنمية الجهوية |
| 0 | 0 | 0 | النفقات الخاصة بتنمية الأقاليم الصحراوية |

1- موارد وتكاليف الحسابات الخصوصية للخزينة

تنوزع موارد وتكاليف الحسابات الخصوصية للخزينة حسب أصناف هذه الحسابات برسم سنة 2013، كما هو مبين بالجدول التالي:

موارد وتكاليف الحسابات الخصوصية للخزينة برسم سنة 2013

(بملايين الدراهم)

| الأرصدة عند بداية سنة 2013 | | الموارد والتكاليف | | الأرصدة عند نهاية سنة 2013 | | |
|----------------------------|------------------|-------------------|------------------|----------------------------|------------------|--------------------------------------|
| المدينة | الدائنة | الموارد | النفقات | المدينة | الدائنة | |
| 0,00 | 67.898,79 | 54.940,45 | 42.587,22 | 0,00 | 80.252,02 | - الحسابات المرصدة لأموال خصوصية |
| 2.989,47 | 0,00 | 0,03 | 195,09 | 3.184,53 | 0,00 | - حسابات الانخراط في الهيئات الدولية |
| 2.060,69 | 0,00 | 1.004,24 | 33,16 | 1.089,61 | 0,00 | - حسابات العمليات النقدية |
| 753,25 | 161,86 | 141,97 | 27,54 | 689,80 | 212,85 | - حسابات القروض |
| 29,90 | 0,17 | 29,90 | 0,00 | 0,00 | 0,17 | - حسابات التسبيقات |
| 0,00 | 9.164,53 | 11.652,58 | 11.900,43 | 0,00 | 8.916,68 | - حسابات النفقات من المخصصات |
| 5.833,31 | 77.225,35 | 67.769,17 | 54.743,43 | 4.963,94 | 89.381,72 | المجموع |

أ- الموارد


بلغت الموارد الإجمالية للحسابات الخصوصية للخزينة سنة 2013 ما مجموعه 67.769,17 مليون درهم، مقابل توقعات قدرها 59.313,44 مليون درهم، أي بنسبة إنجاز قدرها 114%. وتتوزع هذه الموارد حسب أصناف الحسابات الخصوصية للخزينة، كما هو مبين بالجدول التالي:

توزيع الموارد حسب أصناف الحسابات الخصوصية للخزينة

(بملايين الدراهم)

| الحسابات الخصوصية للخزينة | التقديرات | الموارد | نسبة التحصيل % |
|--------------------------------------|------------------|------------------|----------------|
| - الحسابات المرصدة لأموال خصوصية | 47.968,78 | 54.940,45 | 115 |
| - حسابات الانخراط في الهيئات الدولية | للتذكرة | 0,03 | -- |
| - حسابات العمليات النقدية | 1.000,00 | 1.004,24 | 100 |
| - حسابات القروض | 64,17 | 141,97 | 221 |
| - حسابات التسبيقات | للتذكرة | 29,90 | -- |
| - حسابات النفقات من المخصصات | 10.280,50 | 11.652,58 | 113 |
| المجموع | 59.313,44 | 67.769,17 | 114 |

ومن خلال المعطيات الواردة في الجدول أعلاه يتبين أن الحسابات المرصدة لأموال خصوصية استأثرت بحصة 81% من مجموع الموارد المحصلة للحسابات الخصوصية للخزينة. ويبين الرسم البياني التالي جليا هذا التوزيع:



ومن أصل 80 حسابا خصوصيا للخزينة، حقق 16 حسابا أكثر من 90% من مجموع موارد الحسابات الخصوصية. وتأتي موارد حساب "حصة الجماعات المحلية من حصيلة الضريبة على القيمة المضافة" هذه السنة على رأس القائمة بنسبة 33,20% وفيما يلي أهم هذه الحسابات:

لائحة بأهم الحسابات الخصوصية من حيث الموارد

(بملايين الدراهم)

| بيان الحسابات | تقديرات سنة 2013 | الموارد المحصلة | النسبة من مجموع الموارد المحصلة % |
|--|------------------|------------------|-----------------------------------|
| حصة الجماعات المحلية من حصيلة الضريبة على القيمة المضافة | 23.502,00 | 22.500,08 | 33,20 |
| اقتناء وإصلاح معدات القوات المسلحة الملكية | 10.200,00 | 9.941,38 | 14,67 |
| الحساب الخاص بمنح دول مجلس التعاون الخليجي | 0,00 | 5.161,00 | 7,62 |
| صندوق دعم المبادرة الوطنية للتنمية البشرية | 2.945,00 | 2.815,02 | 4,15 |
| الصندوق الخاص بالطرق | 2.200,00 | 2.813,01 | 4,15 |
| صندوق التنمية الفلاحية | 500,00 | 2.415,59 | 3,56 |
| صندوق التضامن للسكنى والإندماج الحضري | 2.420,00 | 2.377,58 | 3,51 |
| الحساب الخاص باستبدال أملاك الدولة | 2.132,00 | 2.328,25 | 3,44 |
| تمويل نفقات التجيز ومجازة البطالة | 566,50 | 1.467,74 | 2,17 |
| صندوق دعم التماسك الاجتماعي | 2.000,00 | 1.433,07 | 2,11 |
| صندوق المديرية العامة للدراسات والتوثيق | للتذكرة | 1.345,00 | 1,98 |
| الصندوق الخاص لدعم مؤسسات السجون | 120,00 | 1.229,58 | 1,81 |
| مرصقات المصالح المالية | 320,00 | 1.137,37 | 1,68 |
| الحساب الخاص بالصيدلية المركزية | 860,00 | 1.129,01 | 1,67 |
| فروق الصرف في عمليات بيع وشراء العملات الأجنبية | 1.000,00 | 1.004,24 | 1,48 |
| صندوق التنمية القروية و المناطق الجبلية | 1.500,00 | 963,04 | 1,42 |
| الصندوق الخاص لخصبة حصص الضرائب المرصدة للجهات | 762,48 | 708,67 | 1,05 |
| الصندوق الوطني الغابوي | 350,00 | 683,54 | 1,01 |
| مجموع العينة | 51.377,98 | 61.453,17 | 90,68 |
| مجموع موارد الحسابات الخصوصية للخرينة | 59.313,44 | 67.769,17 | 100,00 |

لوحظ أن 18 حسابا خصوصيا للخرينة لم يسجل أي مبلغ على مستوى مداخله برسم سنة 2013، ويتعلق الأمر بالحسابات التالية:

- صندوق الدعم المقدم لمصالح المنافسة ومراقبة الأسعار والمدخرات الإحتياطية؛
- صندوق محاربة آثار الجفاف؛
- صندوق إنعاش الاستثمارات؛
- الصندوق الخاص بإنقاذ مدينة فاس؛
- صندوق الموازنة والتنمية الجهوية؛
- الصندوق الخاص بالزكاة؛
- الصندوق الوطني لدعم الاستثمارات؛
- الصندوق الوطني لحماية وتحسين البيئة؛
- صندوق تحديث الإدارة العمومية؛
- دعم العمل الثقافي لفائدة المغاربة المقيمين بالخارج؛
- حساب الإنخراط في مؤسسات بروتن وودس؛
- حساب الإنخراط في المؤسسات المتعددة الأطراف؛
- حساب عمليات تبادل أسعار الفائدة والعملات المستحقة على الاقتراضات الخارجية؛

- القروض الممنوحة لتجمعات محلية؛
- القروض الممنوحة للمكتب الوطني للسكك الحديدية؛
- التسبيقات الممنوحة للبنك الوطني للإنماء الاقتصادي؛
- الصندوق الخاص بالتنمية الجهوية؛
- النفقات الخاصة بتنمية الأقاليم الصحراوية.

ب- التكاليف

بلغت النفقات المأمور بصرفها في إطار الحسابات الخصوصية للخزينة برسم سنة 2013 ما مجموعه 54.743,43 مليون درهم، مقابل 52.353,58 مليون درهم سنة 2012، أي بزيادة قدرها 4,56%. وبالمقارنة مع توقعات قانون المالية لسنة 2013 (مبلغ 57.673,88 مليون درهم)، فقد حققت النفقات نسبة إنجاز أداء بلغت 94,92%.

وتتوزع هذه التكاليف بين مختلف أصناف الحسابات برسم سنة 2013 كما هو مبين بالجدول التالي:

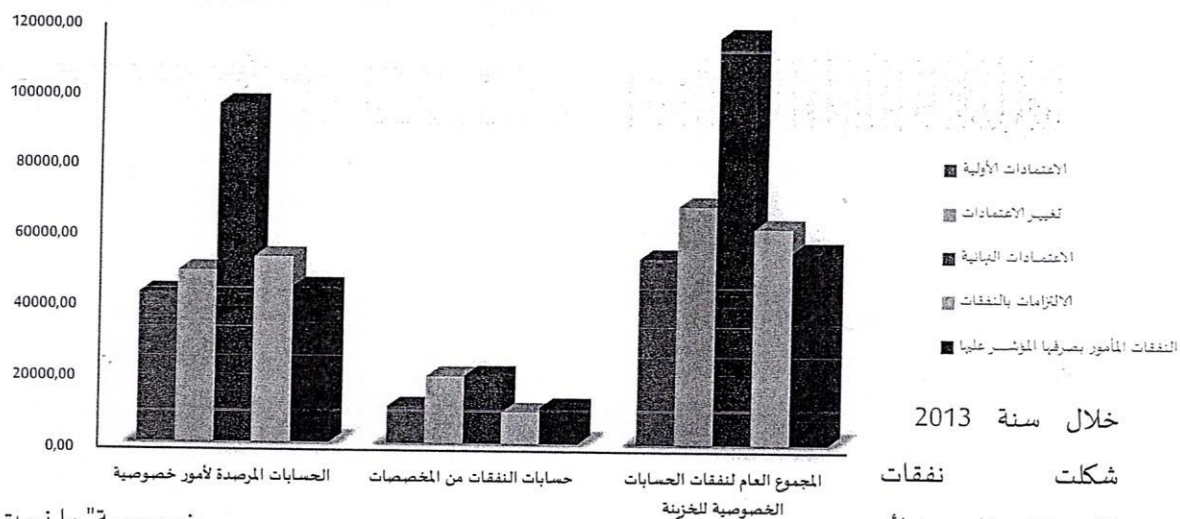
توزيع تكاليف الحسابات الخصوصية للخزينة حسب الأصناف برسم سنة 2013

(بملايين الدراهم)

| بيان الحسابات | الاعتمادات الأولية | تغيير الاعتمادات | الاعتمادات النهائية | الالتزامات بالنفقات | النفقات المأمور بصرفها المؤشر عليها |
|---|--------------------|------------------|---------------------|---------------------|-------------------------------------|
| الحسابات المرصدة لأموال خصوصية | 4.6945,48 | 58.950,97 | 105.896,45 | 48.921,02 | 42.587,22 |
| حسابات الانخراط في الهيئات الدولية | 418,90 | 0,00 | 418,90 | 195,09 | 195,09 |
| حسابات العمليات النقدية | للتذكرة | 0,00 | 0,00 | 33,16 | 33,16 |
| حسابات القروض | 29,00 | 0,00 | 29,00 | 27,54 | 27,54 |
| حسابات التسبيقات | للتذكرة | 0,00 | 0,00 | 0,00 | 0,00 |
| حسابات النفقات من المخصصات | 10.280,50 | 10.513,16 | 20.793,66 | 20.276,02 | 11.900,43 |
| المجموع العام لنفقات الحسابات الخصوصية للخزينة | 57.673,88 | 69.464,14 | 127.138,01 | 69.452,82 | 54.743,43 |

يلاحظ أن الحسابات المرصدة لأموال خصوصية وحسابات النفقات من المخصصات شكلتا سنة 2013 نسبة 99,64% من مجموع الاعتمادات النهائية المرصودة للحسابات الخصوصية، والتي بلغت أزيد من 127.138,01 مليون درهم مقابل 115.382,99 مليون درهم سنة 2012 أي بزيادة قدرها 10,18%.

ويبين الرسم البياني التالي تدبير الاعتمادات على مستوى هاتين الفئتين والمجموع العام للحسابات الخصوصية:



"الحسابات المرصدة لأموال خصوصية" ما نسبته 79 % من مجموع النفقات الفعلية للحسابات الخصوصية للجزيرة في حين بلغت "حسابات النفقات من المخصصات" ما نسبته 21,74 %.

ومن بين مجموع الحسابات الخصوصية للجزيرة، نجد أن 20 حساباً أنفقت 95,3 % من إجمالي نفقات الحسابات الخصوصية للجزيرة. ويبين الجدول التالي هذه الحسابات الخصوصية:

لائحة بأهم الحسابات الخصوصية للجزيرة حسب نسبة الإنفاق

(بملايين الدراهم)

| بيان الحسابات الخصوصية للجزيرة | تقديرات سنة 2013 | النفقات | النسبة من مجموع نفقات الحسابات الخصوصية للجزيرة % |
|--|------------------|----------|---|
| حصة الجماعات المحلية من حصيلة الضريبة على القيمة المضافة | 23502,00 | 21799,00 | 39,82 |
| اقتناء وإصلاح معدات القوات المسلحة الملكية | 10200,00 | 10186,21 | 18,61 |
| الحساب الخاص باستبدال أملاك الدولة | 2132,00 | 3018,51 | 5,51 |
| صندوق التنمية الفلاحية | 500,00 | 2509,95 | 4,58 |
| الصندوق الخاص بالطرق | 2200,00 | 2329,93 | 4,26 |
| صندوق دعم المبادرة الوطنية للتنمية البشرية | 2945,00 | 1735,65 | 3,17 |
| تمويل نفقات التجهيز ومكافحة البطالة | 566,50 | 1537,82 | 2,81 |
| صندوق المديرية العامة للدراسات والتوثيق | للفكرة | 1345,00 | 2,46 |
| الحساب الخاص بالصيدلية المركزية | 860,00 | 1136,16 | 2,08 |
| صندوق التنمية الطاقية | للفكرة | 1067,50 | 1,95 |
| صندوق التنمية القروية والمناطق الجبلية | 1500,00 | 948,57 | 1,73 |
| الصندوق الوطني لتنمية الرياضة | 800,00 | 817,31 | 1,49 |
| الصندوق الخاص لحصيلة حصص الضرائب المرصدة للجهات | 762,48 | 720,00 | 1,32 |
| صندوق التضامن للسكنى والإندماج الحضري | 2420,00 | 623,04 | 1,14 |

| مرصداات المصالح المالية | 2013 | 2012 | 2011 |
|--|--------|-----------|-----------|
| الصندوق الوطني الغابوي | 0,90 | 495,03 | 350,00 |
| الصندوق الخاص بوضع وثائق الهوية الإلكترونية ووثائق السفر | 0,68 | 374,54 | 511,00 |
| صندوق تضامن مؤسسات التأمين | 0,64 | 350,00 | 230,00 |
| صندوق التطهير السائل وتصفية المياه المستعملة | 0,62 | 340,67 | 600,00 |
| صندوق تنمية الجفاعات المحلية وهيئاتها | 0,53 | 290,00 | 80,00 |
| مجموع العينة | 95,31 | 52178,26 | 50.478,98 |
| مجموع نفقات الحسابات الخصوصية للخرينة | 100,00 | 54.743,43 | 57.673,88 |

وبناء على المادة 19 من المرسوم رقم 2.98.401 الصادر في 9 محرم 1420 (26 أبريل 1999) المتعلق بإعداد وتنفيذ قوانين المالية كما وقع تغييره وتتميمه بالمرسوم رقم 2.02.829 الصادر بتاريخ 8 من ربيع الآخر 1424 (5 يونيو 2003)، فإنه يمكن أن ترصد في الحسابات المرصدة لأموال خصوصية وحسابات النفقات من المخصصات، بقرار يتخذه الوزير المكلف بالمالية اعتمادات إضافية تساوي الزيادة في المداخيل المنجزة مقارنة مع الاعتمادات المفتوحة بموجب قانون المالية، أو تساوي فائض المداخيل بالنسبة للأداءات المنجزة برسم السنة المنصرمة.

وعليه فقد تم برسم السنة المالية 2013 تغيير اعتمادات الحسابات الخصوصية للخرينة بواسطة عمليات الرفع من سقف تحملاتها بناء على قرارات للوزير المكلف بالمالية والتي بلغ عددها 78 قرارا بمبلغ إجمالي قدره 69.464,14 مليون درهم.

وقد سجلت بعض الحسابات الخصوصية زيادات كبيرة جدا على مستوى الاعتمادات النهائية مقارنة مع الاعتمادات الأولية المنصوص عليها بقانون المالية، نذكر منها تلك الواردة بالجدول التالي:

لائحة بأهم الحسابات الخصوصية للخرينة التي سجلت زيادات كبيرة على مستوى اعتماداتها النهائية مقارنة مع القانون المالي
(بملايين الدراهم)

| الاعتمادات النهائية | تقديرات سنة 2013 | الحسابات الخصوصية للخرينة |
|---------------------|------------------|---|
| 144,38 | 0,50 | الصندوق الخاص بالعلاقات العامة |
| 7.473,32 | 230,00 | صندوق تضامن مؤسسات التأمين |
| 378,43 | 20,00 | الصندوق الوطني للعمل الثقافي |
| 440,09 | 24,00 | صندوق أجرة الخدمات المقدمة من قبل الوزارة المكلفة بالمالية برسم مصاريف رقابة ومراقبة مقاولات التأمين وإعادة التأمين |
| 322,36 | 30,00 | صندوق الدعم لفائدة الأمن الوطني |
| 1.061,79 | 120,00 | الصندوق الخاص لدعم مؤسسات السجون |
| 81,55 | 10,00 | صندوق تحديث الإدارة العمومية |
| 112,58 | 14,00 | صندوق الصيد البري والصيد في المياه الداخلية |
| 15.575,10 | 2.132,00 | الحساب الخاص باستبدال أملاك الدولة |
| 2.334,82 | 320,00 | مرصداات المصالح المالية |

| | | |
|-----------|-----------|--|
| 685,91 | 105,00 | صندوق الإصلاح الزراعي |
| 515,62 | 80,00 | صندوق تنمية الجماعات المحلية وهيئاتها |
| 2.859,26 | 500,00 | صندوق التنمية الفلاحية |
| 1.604,84 | 300,00 | صندوق الخدمة الأساسية للمواصلات |
| 482,15 | 100,00 | صندوق تنمية الصيد البحري |
| 1.734,06 | 400,00 | الصندوق الخاص لدعم المحاكم |
| 416,85 | 100,00 | الحساب الخاص بنتاج اليانصيب |
| 1.414,82 | 350,00 | الصندوق الوطني الغابوي |
| 156,09 | 40,00 | صندوق الدعم لفائدة الدرك الملكي |
| 3.249,85 | 860,00 | الحساب الخاص بالصيدلية المركزية |
| 1.004,22 | 300,00 | صندوق مواكبة اصلاحات النقل الطرقي الحضري والرباط بين المدن |
| 1.653,75 | 511,00 | الصندوق الخاص بوضع وثائق الهوية الإلكترونية ووثائق السفر |
| 633,21 | 200,00 | الصندوق الوطني لحماية وتحسين البيئة |
| 1.683,45 | 566,50 | تمويل نفقات التجيز ومجارية البطالة |
| 2.335,50 | 800,00 | الصندوق الوطني لتنمية الرياضة |
| 44,02 | 16,00 | صندوق تحديد الملك العام البحري والمينائي |
| 230,55 | 90,00 | الحساب الخاص بالاقتطاعات من الرهان المتبادل |
| 6.349,77 | 2.945,00 | صندوق دعم المبادرة الوطنية للتنمية البشرية |
| 4.665,59 | 2.200,00 | الصندوق الخاص بالطرق |
| 10,14 | 5,00 | صندوق الدعم المقدم لمصالح المنافسة ومراقبة الأسعار والمدخرات لإحتياطية |
| 314,26 | 160,00 | صندوق التكافل العائلي |
| 18.788,67 | 10.200,00 | اشترء وإصلاح معدات القوات المسلحة الملكية |
| 1.141,02 | 640,00 | صندوق الهوض بتشغيل الشباب |
| 347,99 | 200,00 | الصندوق الخاص بانعاش ودعم الوقاية المدنية |
| 2.569,39 | 1.500,00 | صندوق التنمية القروية والمناطق الجبلية |
| 1.026,54 | 762,48 | الصندوق الخاص لحصيلة حصص الضرائب المرصدة للجهات |
| 3.251,47 | 2.420,00 | صندوق التضامن للسكنى والإندماج الحضري |
| 29.409,22 | 23.502,00 | حصة الجماعات المحلية من حصيلة الضريبة على القيمة المضافة |
| 432,53 | 370,00 | صندوق الهوض بالفضاء السمعي البصري والإعلانات والنشر العمومي |
| 610,39 | 600,00 | صندوق التطهير السائل وتصفية المياه المستعملة |

كما أن هناك بعض الحسابات التي لم يخصصها قانون المالية بأية اعتمادات، لكن تم إمدادها خلال السنة المالية 2013 باعتمادات مهمة. ويرصد الجدول التالي بعض هذه الحسابات:

بعض الحسابات الخصوصية للخزينة التي تم إمدانها باعتمادات أثناء السنة بالرغم من عدم توقعها في القانون المالي

(بملايين الدراهم)

| بيان الحسابات | تقديرات سنة 2012 | الاعتمادات الجانبية |
|---|------------------|---------------------|
| صندوق إنعاش الاستثمارات | للتذكرة | 212,22 |
| الأرباح والخسائر المترتبة على تحويل مبالغ النفقات العامة إلى عملات أجنبية | للتذكرة | 39,69 |
| الصندوق الوطني لدعم الاستثمارات | للتذكرة | 77,50 |
| الصندوق الخاص بتحسين عملية تزويد السكان القرويين بالماء الصالح للشرب | للتذكرة | 56,58 |
| صندوق التنمية الطاقية | للتذكرة | 3.541,11 |
| صندوق مشاركة القوات المسلحة الملكية في مأموريات السلام | للتذكرة | 369,98 |
| صندوق المديرية العامة للدراسات والتوثيق | للتذكرة | 1.345,00 |

وبالمقابل، لم تشهد مجموعة من الحسابات الخصوصية للخزينة أي إنفاق خلال سنة 2013، نذكر منها الحسابات التالية:

- صندوق محاربة آثار الجفاف؛
- صندوق إنعاش الاستثمارات؛
- الصندوق الخاص بإنقاذ مدينة فاس؛
- صندوق الموازنة والتنمية الجهوية؛
- صندوق أجره الخدمات المقدمة من قبل الوزارة المكلفة بالمالية برسم مصاريف رقابة ومراقبة مقاولات التأمين وإعادة التأمين؛
- صندوق الإصلاح الزراعي؛
- الصندوق الخاص بالزكاة؛
- صندوق مساندة بعض الراغبين في إنجاز مشاريع؛
- صندوق تدبير المخاطر المتعلقة باقتراضات غير مضمونة من طرف الدولة؛
- الصندوق الوطني لدعم الاستثمارات؛
- صندوق دعم التماسك الاجتماعي؛
- الحساب الخاص بمنح دول مجلس التعاون الخليجي؛
- دعم العمل الثقافي لفائدة المغاربة المقيمين بالخارج؛
- حساب عمليات تبادل أسعار الفائدة والعملات المستحقة على الاقتراضات الخارجية؛
- القروض الممنوحة للتعاونيات الفلاحية؛
- القروض الممنوحة لدول أجنبية؛
- القروض الممنوحة للجماعات المحلية؛
- القروض الممنوحة للعصبة الوطنية لمحاربة أمراض القلب والشرابين؛
- القروض الممنوحة للمكتب الوطني للماء الصالح للشرب؛
- القروض الممنوحة للمكتب الوطني للسكك الحديدية؛
- القروض الممنوحة للشركة المغربية للتأمين عند التصدير؛
- القروض الممنوحة لوكالات توزيع الماء والكهرباء؛

- القروض الممنوحة للمؤسسات البنكية؛
- القروض الممنوحة لمؤسسات تهيئة الأراضي والإسكان؛
- التسبيقات الممنوحة للبنك الوطني للإنماء الاقتصادي؛
- التسبيقات الممنوحة للمكتب الوطني للمني للحبوب والقطاني والتعاونيات الفلاحية؛
- الصناديق الخاص بالتنمية الجهوية؛
- النفقات الخاصة بتنمية الأقاليم الصحراوية.

III - تغيير مخصصات الميزانية

خضعت المخصصات الأولية لميزانية الدولة برسم السنة المالية 2013 لتغييرات عديدة، همت العمليات المبينة في الجدول التالي:

(بملايين الدراهم)

| المبلغ | تغيير الاعتمادات |
|-----------|---|
| 21.296,46 | ترحيل الاعتمادات من 2012 إلى 2013 |
| 3.244,36 | أموال المساعدة |
| 2.653,46 | الاقطاعات من فصل النفقات الطارئة والمخصصات الاحتياطية |
| 12.066,15 | التحويلات ¹¹ |
| 6.217,88 | تجاوز الاعتمادات |
| 8.617,08 | إلغاء الاعتمادات (نفقات التسيير) |

وقد أسفرت عملية تحليل هذه التغييرات عن ملاحظات تخص على التوالي:

- ترحيل الاعتمادات؛
- أموال المساعدة؛
- الاقطاعات من فصل النفقات الطارئة والمخصصات الاحتياطية؛
- التحويلات؛
- تجاوز الاعتمادات؛
- إلغاء الاعتمادات.

¹¹ المعطيات المتوفرة بخصوص التحويلات هم الميزانية العامة ومرافق الدولة المسيرة بطريقة مستقلة والحسابات الخصوصية للخزينة والتي تمت في إطار العمليات المنصوص عليها في المادة 17 من المرسوم رقم 2.98.401 المتعلق بإعداد وتنفيذ قوانين المالية كما تم تغييره وتتميمه، دون العمليات الأخرى المتعلقة بالتحويلات في إطار شمولية الاعتمادات المنصوص عليها في المادة 17 المكررة من المرسوم سالف الذكر.

أولاً: ترحيل الاعتمادات

تنفيذا لمقتضيات المادة 46 من القانون التنظيمي للمالية السالف الذكر "لا يجوز أن ترحل الاعتمادات المفتوحة في الميزانية العامة برسم سنة مالية إلى السنة الموالية. غير أن اعتمادات الأداء المتوفرة برسم نفقات الاستثمار ترحل وفق الإجراءات المحددة بنص تنظيمي ما لم ينص على خلاف ذلك في قانون المالية. وتضاف إلى اعتمادات الأداء المفتوحة بموجب قانون المالية للسنة".

في هذا الإطار، تضمنت المادتان 34 و 37 من قانون المالية لسنة 2013 أحكاماً تتعلق بالإجراءات التالية:

- إلغاء اعتمادات الأداء المفتوحة بموجب قانون المالية عن السنة المالية 2012 الخاصة بميزانية الاستثمار على مستوى الميزانية العامة للدولة، وكذا عمليات نفقات الحسابات المرصدة لأموال خصومية، التي لم تكن محل التزامات مؤشر عليها إلى غاية 31 ديسمبر 2012، مع استثناء أموال المساعدة المتأتية من الهبات الخارجية؛

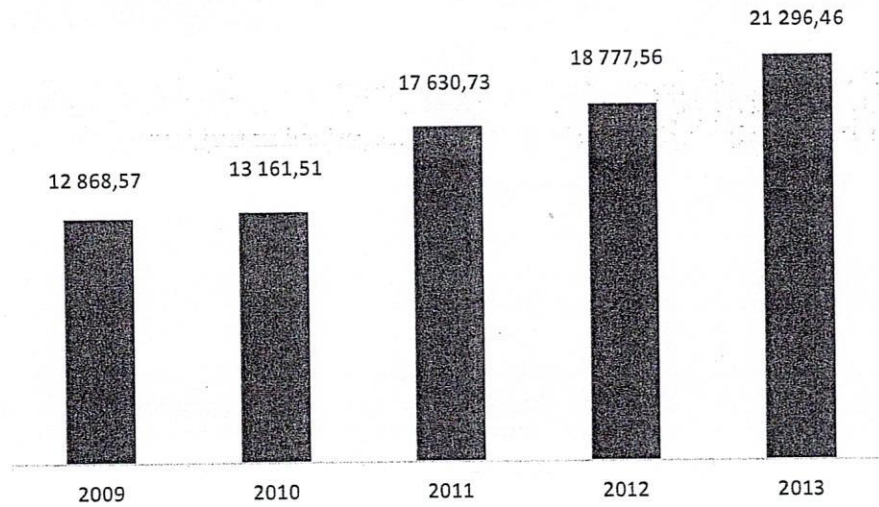
- إلغاء اعتمادات الاستثمار للميزانية العامة للدولة المرحلة من السنوات المالية 2009 وما قبلها إلى سنوات 2010 وما يليها والمتعلقة بالنفقات التي لم تكن محل أمر بالأداء إلى غاية 31 ديسمبر 2012؛

- إلغاء الاعتمادات والالتزامات المرحلة المتعلقة بميزانية الاستثمار على مستوى الميزانية العامة للدولة، وكذا عمليات نفقات الحسابات المرصدة لأموال خصومية المتعلقة بالصفقات المنتهية الإنجاز.

في هذا السياق، تجدر الإشارة إلى أن المجلس الأعلى للحسابات لم يتوصل بالبيانات التفصيلية للاعتمادات المرحلة حسب السنوات وكذا البيانات التفصيلية للاعتمادات الخاصة بالهبات الخارجية وتلك المتعلقة بالاعتمادات، التي تم إلغاؤها في إطار المادتين 34 و 37 المشار إليهما من قانون المالية لسنة 2013.

وقد بلغت قيمة الاعتمادات المرحلة على مستوى الميزانية العامة للدولة من سنة 2012 إلى سنة 2013 ما مجموعه 21.296,46 مليون درهم مقابل مبلغ 18.777,56 مليون درهم سنة 2012، أي بزيادة بلغت 13,41%.

ويبرز الرسم البياني التالي تطور حجم الترحيلات خلال الفترة من 2009 إلى 2013:



ويمثل مبلغ الاعتمادات المرحلة إلى سنة 2013 نسبة 36,15% من الاعتمادات الأولية لميزانية الاستثمار المأذون بها في قانون المالية لهذه السنة. هذه الوضعية تعزى في بعض الأحيان إلى وجود صعوبات مرتبطة بالإمكانيات التقنية والمهنية المتوفرة لدى القطاعات من أجل برمجة وتتبع وإنجاز المشاريع والأوراش في الآجال وحسب شروط الجودة والفعالية اللازمة.

ويلاحظ، بخصوص بعض الوزارات، أن الاعتمادات المرحلة شكلت نسبة جد عالية مقارنة مع الاعتمادات المفتوحة برسم القانون المالي، كما يوضح ذلك الجدول التالي:

نسبة ترحيل اعتمادات الأداء حسب القطاعات

(بملايين الدراهم)

| نسبة الترحيل % | الاعتمادات المرحلة إلى سنة 2013 | اعتمادات الأداء المتوقعة بقانون المالية 2013 | القطاعات الوزارية أو المؤسسات |
|----------------|---------------------------------|--|---|
| 304 | 352,50 | 116,00 | وزارة الشؤون الخارجية والتعاون |
| 241 | 5,40 | 2,24 | الأمانة العامة للحكومة |
| 218 | 113,37 | 52,00 | المحاكم المالية |
| 199 | 645,00 | 324,00 | وزارة العدل والحريات |
| 139 | 1 685,30 | 1 210,00 | وزارة الاوقاف والشؤون الاسلامية |
| 138 | 187,33 | 136,00 | الوزارة المنتدبة لدى رئيس الحكومة المكلفة بالمغرب بالمقيمين في الخارج |
| 129 | 485,34 | 375,00 | المنشآت العامة لإدارة السجون وإعادة الإدماج |
| 124 | 52,79 | 42,40 | مجلس النواب |

| | | | |
|-----|----------|----------|--|
| 123 | 3 590,15 | 2 919,43 | وزارة الداخلية |
| 107 | 377,57 | 353,00 | وزارة الإقتصاد والمالية |
| 91 | 196,40 | 216,75 | وزارة الثقافة |
| 87 | 1 730,74 | 2 000,00 | وزارة الصحة |
| 73 | 2 564,39 | 3 509,00 | وزارة الطاقة والمعادن والماء و البيئة |
| 72 | 127,73 | 177,80 | وزارة التضامن و المرأة والأسرة والتنمية الإجتماعية |
| 67 | 12,47 | 18,50 | الوزارة المنتدبة لدى رئيس الحكومة المكلفة بالشؤون العامة و الحكامة |
| 65 | 276,37 | 424,00 | وزارة التشغيل والتكوين المهني |
| 55 | 181,22 | 330,00 | وزارة الصناعة التقليدية |
| 52 | 24,49 | 47,50 | الوزارة المنتدبة لدى رئيس الحكومة المكلفة بالوظيفة العمومية وتحديث الإدارة |
| 50 | 5,01 | 9,93 | المنندوبية السامية لقدماء المقاومين وأعضاء جيش التحرير |
| 46 | 2 696,11 | 5 841,19 | وزارة التجهيز والنقل |
| 42 | 1 957,94 | 4 610,00 | إدارة الدفاع الوطني |
| 38 | 37,21 | 97,77 | المنندوبية السامية للتخطيط |
| 37 | 1 022,54 | 2 768,00 | وزارة التربية الوطنية |
| 34 | 68,77 | 200,00 | المنندوبية السامية للمياه والغابات ومحاربة التصحر |
| 33 | 227,70 | 700,00 | وزارة الشباب والرياضة |
| 30 | 3,95 | 13,00 | المنندوبية الوزارية المكلفة بحقوق الإنسان |
| 29 | 2 345,37 | 8 140,65 | وزارة الفلاحة والصيد البحري |
| 11 | 132,83 | 1 180,35 | وزارة الصناعة والتجارة والتكنولوجيات الحديثة |
| 7 | 71,12 | 1 025,30 | وزارة السكنى والتعمير و سياسة المدينة |
| 6 | 37,70 | 595,32 | وزارة السياحة |
| 6 | 56,00 | 946,63 | وزارة الإتصال |
| 5 | 0,60 | 12,00 | الوزارة المكلفة بالعلاقات مع البرلمان و المجتمع المدني |
| 5 | 0,59 | 12,00 | المجلس الإقتصادي و الإجتماعي |
| 2 | 23,63 | 1 000,00 | وزارة التعليم العالي و البحث العلمي و تكوين الأطر |

من ناحية أخرى، فإن ما يقارب 0% من مجموع الاعتمادات المرحلة إلى سنة 2013 همت ست وزارات فقط وهي وزارة الداخلية (17%) ووزارة التجهيز والنقل(13%) ووزارة الطاقة والمعادن والماء والبيئة (12%) ووزارة الفلاحة والصيد البحري (11%) وإدارة الدفاع الوطني (9%) ووزارة الصحة (8%).

ومن خلال ما سبق، يتبين أن إشكالية الترحيل ما تزال قائمة بل وفي تفاقم متزايد من سنة لأخرى وذلك بالرغم من إثارها من طرف المجلس الأعلى للحسابات بمناسبة إعداد التقارير حول تنفيذ قوانين المالية، إذ تم الوقوف على الملاحظات التالية:

- محدودية التخطيط، إذ أن الشروع في الإعداد المفصل للمشاريع المدرجة بميزانية الاستثمار لا يتم إلا بعد الحصول على الاعتمادات المرتبطة بها وذلك ما يؤثر سلبا على التنفيذ السليم لميزانيات الاستثمار؛

- ضعف على مستوى البرمجة والتتبع، إذ أن حصة كبيرة من الأصفقات المرتبطة بمشاريع الاستثمار لا يتم تنفيذها إلا في نهاية السنة المالية؛
- عدم التحكم في تنفيذ الصفقات والالتزامات لدى بعض القطاعات الوزارية، إذ أن السنوات المالية التي ترجع إليها الالتزامات موضوع الترحيل تعود في بعض الأحيان إلى عدة سنوات خلت؛
- ضعف نظام تتبع الترحيلات؛
- عدم القيام بتخفيض الاعتمادات المتبقية بالرغم من التنفيذ الكلي للالتزامات المرتبطة بها.

وفي نهاية سنة 2013، بلغ مجموع اعتمادات الأداء غير المستهلكة 40.676,04 مقابل مبلغ 32.302,72 مليون درهم نهاية 2012 أي بزيادة نسبتها 26%.

وفي ظل غياب المعطيات حول استهلاك الإعتمادات المرحلة إلى 2013 وكذا البيانات المتعلقة بترحيل الإعتمادات إلى سنة 2014 وخاصة فيما يتعلق بإمكانية إلغاء الإعتمادات التي لم تكن محل التزامات مؤشر عليها إلى غاية 31 ديسمبر 2013، لم يتمكن المجلس من تحديد حجم اعتمادات الاستثمار المرحلة إلى السنة المالية 2014 وبالتالي عدم إمكانية تقييم مدى فعالية الإجراءات التي إتخذتها الحكومة وخاصة ما يتعلق بوقف تنفيذ مبلغ 15 مليار درهم من نفقات الاستثمار ابتداء من شهر أبريل 2013 والذي استمر حتى نهاية سنة 2013،

ثانياً: أموال المساعدة

نصت المادة 22 من القانون التنظيمي رقم 7.98 لقانون المالية السالف الذكر على أنه "تدرج مباشرة في المداخيل بالميزانية العامة أو ميزانيات مرافق الدولة المسيرة بصورة مستقلة أو بالحسابات الخصوصية للخزينة حسب الحالة الأموال المدفوعة من قبل أشخاص معنويين أو طبيعيين للمساهمة مع أموال الدولة في نفقات ذات مصلحة عامة وكذا حصيلة الهبات والوصايا. ويمكن أن يفتح اعتماد بنفس المبلغ إضافة إلى الاعتمادات الممنوحة بموجب قانون المالية".

وقد بلغت أموال المساعدة المقيدة في إطار الميزانية العامة للدولة سنة 2013 ما قدره 3.244,36 مليون درهم مقابل مبلغ 2.021,75 مليون درهم سنة 2012، أي بزيادة بلغت 60%. وقد تم توجيه ما نسبته 97% لصالح نفقات الاستثمار و3% استفادت منها الفصول المتعلقة بالمعدات والنفقات المختلفة. وقد تمت عملية فتح الاعتمادات المتعلقة بهذه الأموال بواسطة 24 قراراً لوزير الاقتصاد والمالية.

ومن خلال المعطيات المدلى بها من طرف مصالح وزارة المالية، يتبين أنه تم فتح اعتمادات جديدة في إطار أموال المساعدة رغم أن مصدرها من القطاعات الوزارية أو الحسابات الخصوصية للخزينة. ويتعلق الأمر على سبيل المثال بالأموال المدفوعة من طرف وزارة الداخلية أو من حسابات مرصدة لأموال خصوصية مثل: "الصندوق الخاص باستبدال أملاك الدولة" و"صندوق حصة الجماعات المحلية من منتج الضريبة على القيمة المضافة" و"صندوق مكافحة آثار الكوارث الطبيعية".

ولا يمكن اعتبار الأموال المدفوعة من طرف قطاعات وزارية أو حسابات خصوصية للخزينة أموالاً للمساعدة بمفهوم المادة 22 من القانون التنظيمي رقم 7.98 لقانون المالية المذكورة أعلاه، إذ أن أموال المساعدة هي تلك الأموال التي يقدمها الأشخاص المعنويون أو الطبيعيون المنفصلون عن الدولة، وهو ما لا ينطبق على القطاع الوزاري والحساب الخصوصي للخزينة.

إنّ هذه التحويلات التي تمت بين القطاعات الوزارية داخل الميزانية العامة، أو من الحسابات الخصوصية للخزينة إلى الميزانية العامة، والتي تم تقديمها في شكل أموال مساعدة، يمكن تفسيرها بعدم التحكم في نفقات فصل التكاليف المشتركة الذي استفاد من اعتمادات إضافية واقتطاعات من فصل النفقات الطارئة والمخصصات الاحتياطية، ليتم اللجوء لهذه الآلية لسد نقص الاعتمادات المتوفرة.

ثالثا: الاقتطاعات من النفقات الطارئة والمخصصات الاحتياطية

ينص الفصل 42 من القانون التنظيمي رقم 7.98 المشار إليه أعلاه على أنه "يفتح فصل خاص غير مرصود لأي مرفق من المرافق تدرج فيه النفقات الطارئة والمخصصات الاحتياطية فيما يتعلق بالباب الأول من الميزانية العامة".

و"يمكن أن تباشر اقتطاعات من الفصل المذكور أثناء السنة للقيام بسد الحاجات المستعجلة أو غير المقررة حين إعداد الميزانية وذلك عن طريق فتح اعتماد إضافي".

بالنسبة للسنة المالية 2013، حددت الاعتمادات المرصودة لفصل النفقات الطارئة والمخصصات الاحتياطية من طرف قانون المالية في ما مجموعه 2.666,00 مليون درهم. وقد بلغت الاقتطاعات من هذا الفصل ما قدره 2.635,46 مليون درهم مقابل 2.657,22 مليون درهم سنة 2012. وقد تمت هذه الاقتطاعات بواسطة 48 مرسوم.

ويوضح الجدول التالي الوزارات المستفيدة من المبالغ التي تم اقتطاعها:

توزيع المبالغ المقتطعة حسب الجهات المستفيدة

(بملايين الدراهم)

| بيان المرافق الوزارية المستفيدة | مبلغ الاقتطاعات المستفاد منه | النسبة % |
|--|------------------------------|---------------|
| وزارة الاقتصاد والمالية - التكاليف المشتركة | 1315,12 | 49,90 |
| وزارة الداخلية | 671,09 | 25,46 |
| رئيس الحكومة | 185,94 | 7,06 |
| الوزارة المنتدبة لدى رئيس الحكومة المكلفة بالمغاربة المقيمين بالخارج | 180,26 | 6,84 |
| مجلس النواب | 89,1 | 3,38 |
| وزارة الأوقاف والشؤون الإسلامية | 73,96 | 2,81 |
| وزارة الاتصال | 44,94 | 1,71 |
| مجلس المستشارين | 36,91 | 1,40 |
| المجلس الاقتصادي والاجتماعي | 20 | 0,76 |
| وزارة الاقتصاد والمالية | 8,8 | 0,33 |
| وزارة العلاقات مع البرلمان والمجتمع المدني | 8,5 | 0,32 |
| وزارة الصناعة والتجارة والتكنولوجيات الحديثة | 0,84 | 0,03 |
| المجموع | 2.635,46 | 100,00 |

ويستنتج من الجدول أعلاه، أن هذه الاقتطاعات تتوزع مناصفة بين التحملات المشتركة من جهة، والمعدات والنفقات المختلفة وبنفقات الموظفين لمختلف القطاعات الوزارية من جهة أخرى.

وعلى مستوى توزيع الاقتطاعات على الوزارات، ودون احتساب تلك الموجهة للتكاليف المشتركة، نجد أن ثلاثة قطاعات وزارية استأثرت بنسبة 82,42 % تقريبا من مجموع المبالغ المقتطعة من فصل النفقات الطارئة

والمخصصات الاحتياطية، ويتعلق الأمر وزارة الاقتصاد والمالية - التكاليف المشتركة (49,90%) ووزارة الداخلية (25,46%) ورئاسة الحكومة (7,06%).

ومن خلال دراسة المراسيم المتعلقة بهذه الاقتطاعات يلاحظ، بالنسبة لمجموعة منها، غياب الطابع الاستعجالي أو الطارئ وحتى المعطى الاحتياطي، بحكم أن موضوع هذه الاقتطاعات هو عبارة عن نفقات كان من الممكن إدراجها، خلال إعداد الميزانية، في البنود المخصصة لها على مستوى الميزانيات القطاعية، ومناقشتها حسب طبيعتها داخل اللجان البرلمانية المختصة.

ويبين الجدول التالي بعضا من هذه النفقات التي كانت موضوع الاعتمادات المرتبطة بالاقتطاعات من فصل النفقات الطارئة والمخصصات الاحتياطية برسم سنة 2012:

أمثلة عن النفقات الممولة بواسطة الاقتطاعات من فصل النفقات الطارئة والمخصصات الاحتياطية

(درهم)

| مبلغ الاقتطاع | نوعية النفقات |
|----------------|--|
| 5 300 000,00 | تنظيم المناظرة الوطنية للجبايات |
| 89 100 000,00 | تغطية العجز الحاصل في ميزانية التسيير لمجلس النواب |
| 11 587 223,79 | إعانة لفائدة مؤسسة الحسن الثاني للأعمال الاجتماعية لرجال السلطة لتمكينها من صرف المبالغ المقررة لفائدة الولاية والعمال السابقين لوزارة الداخلية وذلك في إطار تقاعدهم الاستثنائي |
| 3 000 000,00 | تغطية النفقات المتعلقة باللجنة الوطنية للقانون الدولي الانساني برسم 2013 |
| 780 000,00 | تغطية مصاريف استنجاز بناية إدارة لفائدة الوزارة المكلفة بالعلاقة مع البرلمان والمجتمع المدني |
| 500 000 000,00 | الجمعية المغربية لدعم التمدريس لتفعيل برنامج تيسير: مبلغ 290 مليون درهم لتغطية مستحقات الفترة الممتدة من شتنبر إلى دجنبر 2012 ومبلغ 210 مليون درهم لتغطية المستحقات عن الشهور الأولى من سنة 2013 |
| 8 000 000,00 | تغطية الإعانة المترجمة لفائدة الكولف الملكي بدار السلام برسم السنة المالية 2013 |
| 7 721 000,00 | تغطية مصاريف الحوار الوطني حول المجتمع المدني والأدوار الدستورية الجديدة |
| 11 300 000,00 | تغطية مصاريف المناظرة الثالثة للصناعة |
| 12 542 769,60 | تمكين الشركة الوطنية للإذاعة والنفزة من تمويل الشطر الثاني من النفقات المترتبة عن المغادرة الطوعية |
| 32 400 000,00 | تغطية المصاريف المتعلقة باحتضان المغرب للمؤتمر الدبلوماسي حول التقييدات والاستثناءات لفائدة الأشخاص ذوي الإعاقة البصرية بمراكش في الفترة ما بين 18 و30 يونيو 2013 |
| 22 000 000,00 | أداء أجور خريجي مراكز التابعة لوزارة التربية الوطنية |
| 25 078 000,00 | تغطية العجز الحاصل في ميزانية التسيير لمجلس المستشارين |
| 12 400 000,00 | اعتماد اضافي لفائدة الأمانة العامة للحكومة |
| 8 000 000,00 | تغطية المصاريف المتعلقة بإتمام وتهيئة المقر الجديد للمجلس الدستوري |
| 10 000 000,00 | تغطية نفقات التسيير المتعلقة بالمجلس الاقتصادي والاجتماعي برسم سنة 2013 |

| | |
|----------------|--|
| 489 788,00 | درجته "الرضعية" بإثارة تابع للوكالة الوطنية للمحافظة العقارية والمسح والخرائطية والموضوع رهن إشارة مجلس المنافسة |
| 60 504 000,00 | تغطية النفقات المتعلقة بمكافأة العاملين بمؤسسات التعليم العتيق والمنح الدراسية للتلاميذ والطلبة بها |
| 11 835 000,00 | تغطية النفقات الناتجة عن تنزيل مقتضيات النظام الأساسي الخاص بموظفي مجلس المستشارين |
| 3 500 000,00 | تنظيم المؤتمر العالمي الخامس للحوار الجبائي الدولي |
| 1 591 745,00 | إعانة لفائدة المعهد العالي للإدارة |
| 56 442 500,00 | اقتناء وحدات السكن الاقتصادي في إطار تنفيذ توصيات هيئة الإنصاف والمصالحة |
| 12 500 000,00 | تغطية الشطر الأول من المصاريف الناتجة عن مساهمة الدولة المغربية في أداء مبلغ إجمالي قدره 50 مليون درهم لفائدة شركة "مارينا أصيلة" وذلك تنفيذاً للحكم القضائي الصادر بتاريخ 11 يونيو 2008 |
| 180 260 000,00 | تغطية النفقات المتعلقة بتعيين أجور المدرسين العاملين في الخارج ابتداء من فاتح يناير 2013، وكذا صرف الدفعة الثانية من المتأخرات المالية لهذه الفئة برسم السنوات 2010، 2011 و2012 |
| 15 000 000,00 | الزيادة في الاعتمادات المرصودة للمجلس الوطني لحقوق الإنسان |
| 2 000 000,00 | تغطية المصاريف المتعلقة بتمويل الدراسات التقنية لمشروع بناء مقر مجلس المنافسة (1,000,000 درهم) وأشغال تهيئة المقر الحالي (400,000 درهم) والمشاركة في المعرض الدولي للكتاب (600,000 درهم) |
| 1 000 000,00 | النفقات المتعلقة بتنظيم الدورة الثانية للمنتدى العربي لإسترداد الأموال المنعقد بمدينة مراكش خلال الفترة الممتدة من 28 إلى 30 أكتوبر 2013 |
| 8 200 000,00 | مساهمة مالية للمملكة المغربية في دعم المبادرة الأمريكية للتعاون التربوي |
| 844 730,52 | تسوية الوضعية الإدارية لأستاذة التعليم العالي بالمعهد العالي للتجارة وإدارة المقاولات (ن ل) |

من خلال معطيات الجدول أعلاه يتبين أن 32 مرسوماً من أصل 48 مرسوماً يفتقد إلى الطابع الاستعجالي والطارئ، وقد بلغت هذه الاقتطاعات حوالي 1.113,38 مليون درهم، وهو ما يشكل حوالي 42% من مجموع الاقتطاعات من فصل "النفقات الطارئة والمخصصات الاحتياطية".

ويتبين، كذلك، أن المذكرات المعدة من طرف الوزير المكلف بالمالية بشأن بعض الاقتطاعات من فصل النفقات الطارئة والمخصصات الاحتياطية لم تحدد بوضوح التبريرات المقدمة من أجل الاستفادة من هذه الاقتطاعات، ويتجلى ذلك في بعض التبريرات المذكورة في الجدول أعلاه (تغطية العجز الحاصل في ميزانية مجلس النواب، تغطية النفقات المتعلقة بتنظيم تظاهرات برلمائيتين وتغطية بعض النفقات الاستثنائية والطارئة التزم بها مصالح السيد رئيس الحكومة).

ومن خلال تفحص المراسيم المتعلقة بهذه الاقتطاعات، يلاحظ أن فصل التحملات المشتركة -نفقات التسيير استفاد لوحده مما مجموعه 1.315,12 مليون درهم أي حوالي 50% من مجموع الاقتطاعات من فصل "النفقات الطارئة والمخصصات الاحتياطية". وتوزع هذا المبلغ بين السطر المتعلق بالمصاريف المختلفة والاستثنائية والسطر المتعلق بإعانات لوكالات التعاون.

رابعاً: التحويلات داخل الفصول

تنص مقتضيات المادة 17 من المرسوم رقم 2.98.401 بتاريخ 26 أبريل 1999 المتعلق بإعداد وتنفيذ قوانين المالية كما تم تغييره وتتميمه على أنه "يمكن أن تغير بمقرر يصدره الوزير المكلف بالمالية، باقتراح من الأمرين بالصرف المعنيين:

- المخصصات المدرجة في المواد والفقرات والسطور داخل كل فصل من فصول الميزانية العامة المتعلقة بنفقات التسيير والدين العمومي؛
- المخصصات المدرجة في المواد والفقرات والسطور داخل الفصول المتعلقة بنفقات الاستثمار."

كما تنص مقتضيات المادة 17 المكررة من المرسوم السالف الذكر على أنه "استثناء من أحكام المادة 17 أعلاه، يجوز للوزير المكلف بالمالية الإذن للأمرين بالصرف والأمرين المساعدين بالصرف، بقرار يتخذ بناء على اقتراح من الأمرين بالصرف المعنيين، في أن يغيروا بمقررات المخصصات المدرجة في السطور بنفس الفقرة داخل أبواب الميزانية العامة وميزانيات مرافق الدولة المسيرة بصورة مستقلة المتعلقة بنفقات المعدات والنفقات المختلفة وبنفقات الاستثمار والحسابات الخصوصية للخرينة. ويمكن أن تحدد القرارات المذكورة طبيعة النفقات التي يظل تغيير المخصصات المرصدة لها خاضعا لأحكام المادة 17 من هذا المرسوم.

ويتوقف الإذن المشار إليه أعلاه على أن تقدم في ملحقات للأبواب المتعلقة بالمعدات والنفقات المختلفة وبنفقات الاستثمار من الميزانية العامة وميزانيات مرافق الدولة المسيرة بصورة مستقلة والحسابات الخصوصية للخرينة والخاصة بالأمر بالصرف المعني، مؤشرات مرقمة تطابق الموضوع المقرر لكل فقرة من الفقرات المخصصة لها الميزانية المعنية وتثبت بواسطتها العلاقة بين الاعتمادات الممنوحة والنتائج المتوخاة من استعمالها.

ويجوز لوزير المالية، عندما يصبح هذا الشرط غير متوفر، أن يوقف مؤقتا بقرار يتخذ بعد اطلاع رئيس الحكومة على ذلك الإذن الممنوح إلى أن يتوفر الشرط المذكور.

ويجب على الأمر بالصرف المعني أن يقوم كل سنة بتقييم ما أنجز من المؤشرات المشار إليها أعلاه بالمقارنة مع النفقات المنتجة، وأن يخبر بذلك الوزير المكلف بالمالية."

1- تحويل الاعتمادات وفق المادة 17

■ الميزانية العامة للدولة

استنادا إلى المادة 17 من المرسوم سالف الذكر، تم القيام سنة 2013 بما مجموعه 1.041 عملية تحويل على مستوى الميزانية العامة للدولة، تحت إشراف وتتبع وزارة المالية، همت جميع القطاعات الوزارية. وقد بلغ مجموع هذه التحويلات برسم السنة المالية 2013 ما قدره 8,85 مليار درهم (شملت بالأساس اعتمادات الأداء بمبلغ قدره 7,13 مليار درهم ومبلغ 1,72 مليار درهم على مستوى اعتمادات الالتزام) مقابل 12,76 مليار درهم برسم سنة 2012.

وتتوزع هذه التحويلات حسب المواد والفقرات والسطور على النحو التالي:

توزيع التحويلات حسب المواد والفقرات والسطور برسم سنة 2013

| مجموع مبلغ التحويلات (بملايين الدرهم) | مبلغ التحويل (بملايين الدرهم) | | طبيعة التحويل |
|--|----------------------------------|-----------------|----------------|
| | اعتمادات الالتزام | اعتمادات الأداء | |
| 4.605,64 | 1.407,23 | 3.198,41 | بين المواد |
| 1.499,08 | 174,97 | 1.324,11 | بين الفقرات |
| 2.742,53 | 134,75 | 2.607,78 | بين السطور |
| 8 847,25 | 1 716,95 | 7 130,30 | المجموع |

يستخلص من المعطيات المتوفرة والخاصة بالميزانية العامة للدولة أن تغيير المخصصات المدرجة في المواد (المديريات المركزية، المصالح الخارجية) مثلت نسبة 52% من مجموع مبلغ التحويلات، وشكلت تغييرات المخصصات المدرجة في الفقرات (نوعية النفقة) نسبة 17%، بينما سجلت التحويلات على مستوى السطور (تفصيل النفقة) نسبة 31% من مجموع مبلغ التحويلات.

ونورد فيما يلي توزيع التحويلات حسب الوزارات:

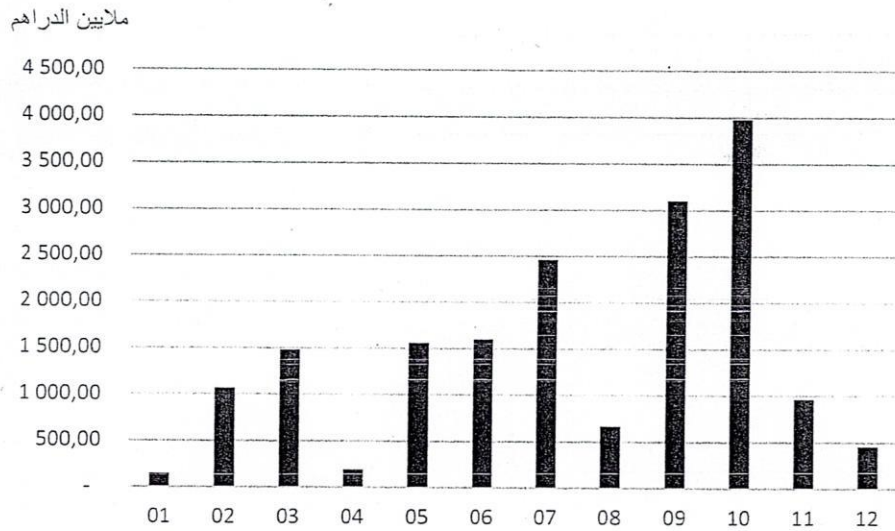
توزيع التحويلات على مستوى الميزانية العامة حسب الوزارات برسم سنة 2013

(ملايين الدرهم)

| المبلغ الإجمالي للتحويلات | الوزارة أو القطاع |
|---------------------------|--------------------------------------|
| 2 618,23 | وزارة الاقتصاد والمالية |
| 996,64 | إدارة الدفاع الوطني |
| 968,34 | وزارة الداخلية |
| 869,77 | وزارة الفلاحة والصيد البحري |
| 1 040,58 | وزارة الصحة |
| 523,55 | وزارة التجهيز والنقل |
| 225,73 | وزارة الأوقاف والشؤون الإسلامية |
| 716,13 | وزارة الطاقة والمعادن والماء والبيئة |
| 135,04 | وزارة السكنى والتعمير وسياسة المدينة |
| 112,72 | وزارة الشباب والرياضة |
| 640,54 | قطاعات أخرى (عددتها 27) |
| 8.847,25 | المجموع |

ويتبين من الجدول أعلاه أن عشرة قطاعات وزارية سجلت ما يقرب من 93% من مجموع التحويلات على مستوى الميزانية العامة برسم سنة 2013. واستأثرت وزارة الاقتصاد والمالية وإدارة الدفاع الوطني ووزارة الداخلية ووزارة الفلاحة على التوالي بنسب 30% و12% و11% و11% من هذه التحويلات.

ومن حيث تطور التحويلات حسب الشهور فقد تركزت في الشهور التي تلت وقف تنفيذ نفقات الاستثمار (ماي - يوليو 2013) والفترة قبل وقف الالتزامات (شهري شتنبر وأكتوبر 2013)، إذ سجلت هاتان الفترتان 72% من مجموع المبالغ المحولة. ويظهر الرسم البياني التالي هذا التطور:



تطور التحويلات على مستوى الميزانية العامة حسب الشهور (سنة 2013)

وتبين هذه الوضعية الصعوبات التي تجدها بعض القطاعات من أجل التحكم في توقعاتها. وتلجأ بعض مصالح الأمرين بالصرف، عند عدم كفاية الاعتمادات المبرمجة إلى تحويلات انطلاقاً من تبويات الميزانية وضعت أصلاً لهذا الغرض وهو ما تبينه النسب الضئيلة للالتزامات المرتبطة بها.

إلا أن التحويلات، في بعض الحالات، تتعدى المرونة التي تتوخاها هذه الآلية، إذ لوحظ اللجوء إلى تحويل اعتمادات لا تحتاجها المصالح منذ البداية، نحو تبويات تهم بالأساس نفقات التسيير لم يتم توقعها أصلاً، وهو ما قد يؤدي إلى عدم فعالية وجدوى بعض هذه التحويلات.

كما لوحظ أن التحويلات تستعمل في بعض الحالات:

- لغاية الرفع من مخصصات الرأسمال لفائدة المؤسسات والمقاولات العمومية، إذ استفاد السطر المخصص لهذا النوع من النفقات (10-12) على مستوى التكاليف المشتركة (الاستثمار) من تحويلات أثناء السنة؛

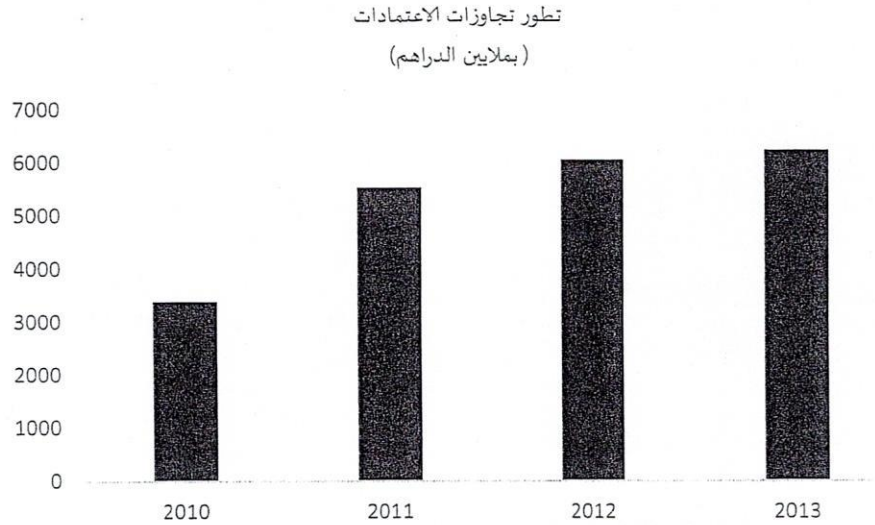
- من أجل إمداد أنحسابات أنحصوصية للحرزينة، استفاد الأسطر المخصص لإمدادات لفائدة صندوق التنمية القروية والمناطق الجبلية (20-30) على مستوى فصل التكاليف المشتركة (الاستثمار) من تحويلات مهمة

خامسا: تجاوز الاعتمادات

وفقا لمقتضيات المادة 41 من القانون التنظيمي رقم 7.98 لقانون المالية، فإنه لا يجوز الالتزام بالنفقات والأمر بصرفها وأدائها إلا في حدود الاعتمادات المفتوحة، إلا إذا تعلق الأمر بنفقات الدين العمومي والدين العمري أو أجور الموظفين والأعوان المحدد عددهم في قانون المالية:

وقد بلغت تجاوزات الاعتمادات بالنسبة للميزانية العامة للدولة برسم سنة 2013 مبلغ 6.217,88 مليون درهم، مقابل مبلغ 6.042,53 مليون درهم برسم سنة 2012 ومبلغ 5.525,85 مليون درهم سنة 2011 ومبلغ 3.382,90 مليون درهم عن سنة 2010، وهو ما يؤشر على تطور سلبي على هذا المستوى.

ويبين الرسم البياني التالي تطور تجاوزات الاعتمادات بين سنة 2010 وسنة 2013:



ويقترح مشروع قانون التصفية فتح اعتمادات تكميلية لتغطية هذه التجاوزات. وتتوزع بين نفقات التسيير ونفقات الدين العمومي كالتالي:

توزيع الاعتمادات التكميلية حسب أبواب الميزانية العامة

(بملايين الدراهم)

| النسبة من المجموع % | المبلغ | النفقات |
|---------------------|--------|---------|
|---------------------|--------|---------|

| | | |
|-----|----------|--------------------------------------|
| 64 | 3.956,75 | الميزانية العامة - الموظفون والأعوان |
| 36 | 2.261,13 | نفقات الدين العمومي |
| 100 | 6.217,88 | المجموع |

وقد همت الاعتمادات التكميلية أساسا التجاوزات المسجلة على مستوى النفقات المتعلقة بأجور الموظفين والأعوان بنسبة 64%، في حين أن الاعتمادات التكميلية المتعلقة بالتجاوزات المسجلة على مستوى النفقات المتعلقة بالدين العمومي سجلت نسبة 34%.

أ- نفقات التسيير (الموظفون والأعوان)

بلغ مجموع التجاوزات المسجلة سنة 2013 على مستوى نفقات الموظفين والأعوان ما قدره 3.956,75 مليون درهم مقابل مبلغ 5.075,59 مليون درهم سنة 2012 ومبلغ 5.073,12 مليون درهم، سنة 2011 مسجلة بذلك تراجعا مقارنة مع السنوات الفارطة.

ب- نفقات الدين العمومي

بلغت التجاوزات المسجلة خلال سنة 2013 ما قدره 2.261,13 مليون درهم، مقابل مبلغ 966,94 مليون درهم سنة 2012 ومبلغ 452,73 مليون درهم برسم سنة 2011، أي بارتفاع نسبته 134% مقارنة مع سنة 2012.

سادسا: إلغاء الاعتمادات

طبقا لمقتضيات المادة 46 من القانون التنظيمي رقم 7.98 لقانون المالية، "لا يجوز أن ترحل الاعتمادات المفتوحة في الميزانية العامة برسم سنة مالية إلى السنة الموالية. غير أن اعتمادات الأداء المتوفرة برسم نفقات الاستثمار ترحل وفق الإجراءات المحددة بنص تنظيمي ما لم ينص على خلاف ذلك في قانون المالية". وهكذا دأبت قوانين المالية السابقة على النص على إلغاء اعتمادات الأداء (الاستثمار) المفتوحة بموجب قانون المالية عن السنة المالية التي تسبق السنة المعنية التي لم تكن محل التزامات بالنفقات مؤشر عليها من طرف مصالح الخزينة العامة للمملكة المكلفة بمراقبة الالتزام بنفقات الدولة.

فيما يخص سنة 2013، لم يتطرق قانون المالية لإلغاء اعتمادات الأداء غير المستهلكة إلى غاية 31 ديسمبر 2012؛ دون النص على مآل اعتمادات الأداء المتوفرة عند نهاية سنة 2013. لذلك، من أجل معرفة مصير هذه الاعتمادات (إلغاء، ترحيل)، يجب الانتظار إلى غاية السنة المالية الموالية (2014) من أجل ضبط الوضعيات النهائية للترحيل.

ومن الناحية التنظيمية، تنص المادة 16 من المرسوم رقم 2-98-401 المشار إليه أعلاه على أن ترحيل الاعتمادات المذكورة يتم بواسطة قرارات يصدرها الوزير المكلف بالمالية بعد الاطلاع على بيانات الاعتمادات المرحلة المرفوعة إليه من لدن الأمرين بالصرف.

وبناء على ذلك، فقد بلغت الاعتمادات المتوفرة بميزانية الاستثمار عند نهاية السنة والتي لا يتوفر المجلس بشأنها على معطيات حول استعمالها من طرف مختلف القطاعات برسم السنة المالية 2013 ما مجموعه 40.676,04 مليون درهم.

وبغض النظر على هذه الملاحظة فقد تم تسجيل مبلغ 22 701,07 مليون درهم سنة 2013 كاعتمادات غير مستهلكة مقابل مبلغ 24.014,54 مليون درهم سنة 2012 ومبلغ 20.896,37 مليون درهم سنة 2011.

ويتوزع مبلغ الاعتمادات غير المستهلكة حسب أنواع الميزانيات كما يلي:

توزيع الاعتمادات غير المستهلكة حسب أنواع الميزانيات برسم سنة 2012

(بملايين الدراهم)

| النسبة % | مبلغ الاعتمادات غير المستهلكة | نوع الميزانية |
|----------|-------------------------------|-----------------------------------|
| 86 | 19 623,34 | الميزانية العامة للدولة |
| 30 | 6.849,05 | التسيير |
| 48 | 11 006,26 | الاستثمار |
| 8 | 1 768,03 | الدين العمومي |
| 14 | 3 077,73 | مراقق الدولة المسيرة بصورة مستقلة |
| 6 | 1 347,24 | الاستغلال |
| 8 | 1 730,49 | الاستثمار |
| 100,00 | 22 701,07 | المجموع |

وبالرغم من التحسن الطفيف على مستوى التحكم في استهلاك الاعتمادات إلا أنه مع الارتفاع المطرد لمبالغ الاعتمادات المرحلة وغياب معطيات دقيقة حول الاستثمارات المنجزة في إطار الحسابات الخصوصية للخرينة وكذا مرافق الدولة المسيرة بصورة مستقلة التي تعرف مساطر تدير اعتماداتها وضعا استثنائيا (عدم إلغاء الاعتمادات عند نهاية السنة)، وخاصة في ظل الارتفاع الكبير والمتزايد الذي تشهده أرصدها، يمكن الإقرار بوجود صعوبات على مستوى مختلف مراحل تهيئة وتنفيذ وتتبع الميزانيات العمومية.

IV - النقل إلى المكشوف في حساب الخزينة

أسفر تنفيذ قانون المالية لسنة 2013 على النتائج المبينة بالجدول التالي:

نتائج تنفيذ قانون المالية 2013

| (بالدرهم) | | | |
|---|--------------------|------------------------------|--------------------------------------|
| الموارد | التحصيل | النفقات | النفقات المأمور بصرفها والمؤشر عليها |
| -1 الميزانية العامة للدولة | | | |
| المداحيل | 259 774 008 489,55 | نفقات التسيير | 196 456 041 994,65 |
| | | نفقات الاستثمار | 42 670 146 550,43 |
| | | نفقات الدين العمومي | 39 762 270 059,51 |
| مجموع مداحيل الميزانية العامة | 259 774 008 489,55 | مجموع نفقات الميزانية العامة | 278 888 458 604,59 |
| -2 مرافق الدولة المسيرة بصورة مستقلة (م.د.م.م.) | | | |
| موارد الاستغلال | 4 320 593 874,21 | نفقات الاستغلال | 2 013 665 399,28 |
| موارد الاستثمار | 2 318 660 258,89 | نفقات الاستثمار | 527 242 557,29 |
| مجموع مداحيل م.د.م.م. | 6 639 254 133,10 | مجموع نفقات م.د.م.م. | 2 540 907 956,57 |
| -3 الحسابات الخصوصية للخزينة (ح.خ.خ.) | | | |
| مجموع موارد ح.خ.خ. | 80 639 204 380,64 | مجموع نفقات ح.خ.خ. | 54 743 433 442,90 |
| المجموع العام للمداحيل | 334 182 433 639,44 | المجموع العام للنفقات | 336 172 800 004,06 |
| زيادة النفقات على الموارد | | 1 990 366 364,62 | |

وهكذا، تم تسجيل زيادة النفقات على الموارد سنة 2013 قدرها 1.990,37 مليون درهم مقابل زيادة فاقت 6.794,30 مليون درهم سنة 2012 وهو ما يشكل تحسنا نسبيا. ويعزى هذا العجز إلى النقص المسجل على مستوى الميزانية العامة للدولة (19.114,45 مليون درهم) والفائض الذي حققته الحسابات الخصوصية للخزينة (13.025,74 مليون درهم) وميزانيات المرافق المسيرة بصورة مستقلة (4.098,35 مليون درهم).

ويقترح مشروع قانون التصفية نقل العجز المسجل على مستوى الميزانية العامة للدولة والذي بلغ 19 114 450 115,04 درهم واحتسابه على مستوى المكشوف في حساب الخزينة.

التصريح العام بمطابقة الحسابات الفردية مع الحساب

العام للمملكة برسم السنة المالية 2013

i - الأسس القانونية

طبقا لمقتضيات الفصلين 147 و148 من الدستور يتولى المجلس الأعلى للحسابات ممارسة المراقبة العليا على تنفيذ قوانين المالية. ويقدم مساعدته للبرلمان في المجالات المتعلقة بمراقبة المالية العامة وللهيئات القضائية وللحكومة في الميادين التي تدخل في نطاق اختصاصاته بمقتضى القانون؛

وتنفذا لمقتضيات الفصل 76 من الدستور، تعرض الحكومة سنويا على البرلمان، قانون التصفية المتعلق بتنفيذ قانون المالية، خلال السنة الثانية التي تلي سنة تنفيذ هذا القانون. ويتضمن قانون التصفية حصيلة ميزانيات التجهيز التي انتهت مدة نفاذها؛

وبناء على مقتضيات المادة 47 من القانون التنظيمي¹² رقم 7.98 لقانون المالية بتاريخ 7 شعبان 1419 (26 نونبر 1998)، يرفق مشروع قانون التصفية بتقرير حول تنفيذ قانون المالية ويتصرح عام بمطابقة حسابات المحاسبين الفردية للحساب العام للمملكة؛

وطبقا لمقتضيات المادة 94 من القانون رقم 62.99 المتعلق بمدونة المحاكم المالية، يسمح التصريح العام بالمطابقة بمقارنة نتائج الحسابات الفردية المقدمة إلى المجلس من طرف المحاسبين العموميين، مع نتائج الحساب العام للمملكة الذي يعده الوزير المكلف بالمالية ويقدمه إلى المجلس. ويتم إنجاز الحساب العام للمملكة استنادا إلى الفصل 127 من المرسوم الملكي رقم 66-330 بتاريخ 10 محرم 1387 (21 أبريل 1967) بسن نظام عام للمحاسبة العمومية كما تم تميمه وتغييره.

ii - تقديم الحسابات

عملا بالمقتضيات السالفة الذكر، ومن أجل إعداد التصريح العام بالمطابقة الخاص بالسنة المالية 2013، اعتمد المجلس الأعلى للحسابات في مقارنته، على حسابات التسيير المقدمة إليه من طرف المحاسبين العموميين. ويتعلق الأمر بالخصوص بحسابات كل من خزنة الوزارات، والخازن الرئيسي المكلف بالمركز الوطني للمعالجات، والخزنة الجهويين وخزنة العملات والخزنة الإقليمية، والأعوان المحاسبين لدى السفارات والقنصليات، ومحصلي الجمارك، ومحصلي إدارة الضرائب والقباض¹³ والعونين المحاسبين لدى المجلس الأعلى للحسابات ولدى البرلمان، وكذا على بيانات قسم مركزة الحسابات بالخزينة العامة من جهة، وعلى الحساب العام للمملكة من جهة أخرى.

¹² خلال سنة 2015 تمت المصادقة على القانون التنظيمي للمالية الجديد رقم 130.13 بتاريخ 2 يونيو (ج رعدد 6370 - 18 يونيو 2015) وكذا المرسوم رقم 2.15.426 المتعلق بإعداد وتنفيذ قوانين المالية بتاريخ 15 يونيو 2015 (ج رعدد 6378 - 16 يوليو 2015) والذين دخلا حيز التنفيذ ابتداء من فاتح يناير 2016، مع مقتضيات انتقالية حتى 2020.

¹³ إن القباض، رغم تنصيبهم محاسبين رئيسيين وتقديمهم لحسابات تسييرهم إلى المجلس الأعلى للحسابات، لازالوا يدرجون ضمن مجموعة "باقي المحاسبين" نظرا لكون عملياتهم لم تميز ولم تفرد في بيانات قسم مركزة الحسابات للخزينة.

تجدر الإشارة إلى أن حسابات التسيير المتعلقة بمرافق الدولة، بالرغم من أن مجهودا كبيرا بذل من أجل تقديمها حسب كل قطاع وزاري، فإنها ما زالت تقدم، بالنسبة لكل قطاع، من طرف أكثر من محاسب عمومي بطريقة مجزأة بين خزنة الوزارات وخزنة الأقاليم والعمالات عوض تقديمها بطريقة مجمعة كما يستفاد من مقتضيات المادة 25 من القانون رقم 62.99 المتعلق بمدونة المحاكم المالية. وترجع هذه الوضعية إلى أن التنظيم المحاسباتي المعمول به حاليا في بلادنا لا يسمح بتقديم حساب واحد لكل مرفق للدولة على حدة، خلافا لما هو معمول به على مستوى الأمرين بالصرف، إذ أن الحسابات الإدارية تقدم من طرف الأمرين بالصرف بالنسبة للمرفق بكامله.

كما أن التأكد من عملية المطابقة لم يتم بالشكل الكامل، وذلك راجع بالأساس إلى عدم توصل المجلس الأعلى للحسابات بجميع الحسابات الفردية للمحاسبين العموميين برسم سنة 2013، أو إلى تأخر تقديم مجموعة كبيرة من الحسابات الفردية للمحاسبين العموميين بعد انصرام الأجل القانوني (31 يوليوز 2013). وإلى غاية متم شهر دجنبر 2014 بلغت النسبة الإجمالية لتقديم الحسابات 84 % تقريبا.

وتنطبق نفس الملاحظة على تقديم الحسابات الإدارية من طرف الأمرين بالصرف، إذ يلاحظ تأخر كبير في تحضير هذه الحسابات، وهو ما أترسب على عملية إعداد مشروع قانون التصفية للسنة المالية 2013.

وفيما يلي الوضعية النهائية (إلى غاية متم شهر دجنبر 2014) الخاصة بتقديم الحسابات الفردية للمحاسبين العموميين برسم السنة المالية 2012:

| المحاسب العمومي | عدد المراكز المحاسبية | عدد الحسابات المقدمة | الفرق |
|--|-----------------------|----------------------|-------|
| العون المحاسب لدى البرلمان | 1 | 1 | 0 |
| العون المحاسب لدى المجلس الأعلى للحسابات | 1 | 1 | 0 |
| الخازن الرئيسي المكلف بالمركز الوطني للأجور | 1 | 1 | 0 |
| العون المحاسب لدى المجلس الاقتصادي والاجتماعي | 1 | 1 | 0 |
| الوحدة المركزية للتحويل | 1 | 1 | 0 |
| خزنة الوزارات | 12 | 12 | 0 |
| خزنة العمالات والأقاليم | 52 | 52 | 0 |
| محصلو الجمارك | 34 | 33 | 1 |
| الوكالات المحاسبية لدى البعثات الدبلوماسية بالخارج | 81 | 75 | 6 |
| القباض | 171 | 159 | 12 |
| محصلو الإدارة الضريبية | 96 | 48 | 48 |
| المجموع | 451 | 384 | 67 |

من خلال المعطيات الواردة في الجدول أعلاه، يتبين أن النسبة الإجمالية لعدم تقديم حسابات المحاسبين العموميين بلغت ما يقرب 15% مقابل نسبة 24% برسم السنة المالية 2012، وهو ما يشكل تحسنا على مستوى احترام مبدأ تقديم الحساب. وفي هذا الصدد، سجل محصلو إدارة الضرائب أكبر نسبة فيما يخص عدم تقديم الحسابات والتي بلغت 50% (مقابل 47% سنة 2012) متبوعين بالقباض بنسبة 7% (مقابل 28% سنة 2012) وبالأعوان المحاسبين لدى البعثات الدبلوماسية بالخارج بنسبة 7% (مقابل 18% سنة 2012).

وبصفة إجمالية، تشكل هذه التوضيحية تحسناً مهماً لإحترام مبدأ تقديم الحساب والذي تأتى بفضل تضافر الجهود، خاصة على مستوى مصالح الخزينة العامة للمملكة التي عرفت تطوراً إيجابياً في تقديم الحسابات من طرف المحاسبين التابعين إليها.

ومن أجل تفعيل هذا المبدأ بشكل كامل، خاصة ما يتعلق بمحصولي الإدارة الضريبية، قام المجلس الأعلى للحسابات خلال شهر يناير 2016 بعقد اجتماعات مع الإدارة العامة للضرائب بهدف إيجاد حل مؤقت يمكن المجلس من إعداد التصريح العام بالمطابقة المتعلق بسنة 2013. وقد أسفرت هذه اللقاءات على تقديم جميع الموازين العامة (Balances générales) في انتظار الإدلاء بحسابات التسيير، لكل المراكز التي لم تقدم بعد حساباتها بشكل كامل.

تجدر الإشارة إلى أن سنة 2010 شهدت إصلاحاً¹⁴ جذرياً لمنظومة المحاسبة العمومية، إذ تم وضع الأسس القانونية من أجل إدخال نظام جديد للمحاسبة العمومية يتبنى معايير المحاسبة العامة المعمول بها في هذا المجال خاصة ما يتعلق منها بمبدأ معاينة الحقوق والواجبات، وكذا معرفة وضعية الممتلكات. وسيمكن هذا الإصلاح من مسك محاسبة الدولة حسب مخطط للحسابات يشبه إلى حد كبير ما هو منصوص عليه في المدونة العامة للتنظيم المحاسباتي على مستوى المقاولات الخاصة. ويتوخى هذا النظام الجديد معرفة جميع العمليات المتعلقة بالميزانية والخزينة وتلك المنجزة مع الأعيان. كما ستبين هذه المحاسبة الجديدة حركات الممتلكات وقيم الاستغلال وذلك عبر قوائم مالية ووضعيات التسيير تهم جميع مرافق الدولة. إلا أن النظام الجديد لمحاسبة الدولة لم يدخل بعد حيز التطبيق (إلى غاية إنجاز هذا التقرير في مارس 2016).

كما أن سنة 2013 تعتبر السنة الرابعة للعمل الشامل بنظام التدبير المندمج للنفقات¹⁵ (GID) على مستوى مرافق الدولة والذي حدد ضمن أهدافه الإسراع في معالجة العمليات المالية عبر ترشيد وتبسيط مساطر تنفيذ النفقات العمومية، وذلك عن طريق العمل بمبدأ الإدخال الوحيد للمعطيات المتعلقة بالنفقات. ويفترض من خلال هذه الإجراءات الحصول على المطابقة الآتية بين محاسبات مختلف المتدخلين في سلسلة تنفيذ النفقات ومن ثمة، تسريع وتيرة تنفيذ قانون المالية وكذا التحكم الدقيق في مختلف العمليات المرتبطة بإعداد مشاريع قوانين التصفية.

إلا أن هذا الهدف الأخير لم يتم بلوغه برسم سنة 2013، إذ أن المجلس الأعلى للحسابات، وكما سبقت الإشارة إلى ذلك، لم يتوصل بالمعطيات والوثائق اللازمة لإعداد التصريح العام للمطابقة وكذا التقرير حول تنقيح قانون المالية في الأجل المنصوص عليه قانونياً.

وخلال هذه السنة اعتمد المجلس في إعداد التصريح العام للمطابقة فيما يخص النفقات على قاعدة البيانات المحاسبية (CSE) المتأتية بالأساس من نظام التدبير المندمج للنفقات (GID) والمدلى بها من طرف الخزينة العامة لمقارنة نتائج الحسابات الفردية المقدمة إلى المجلس من لدن المحاسبين العموميين مع نتائج الحساب العام للمملكة. كما تم اعتماد عينة من الحسابات الفردية، شملت الموارد والنفقات وهمت جميع أنواع المراكز المحاسبية مع الأخذ

¹⁴ مرسوم رقم 2.09.608 صادر في 17 من محرم 1431 (27 يناير 2010) بتغيير وتنظيم المرسوم الملكي رقم 330.66 بتاريخ 10 محرم 1384 (17 أبريل 1967) بسن نظام عام للمحاسبة العمومية.

¹⁵ منشور الوزير الأول رقم 7/2005 بتاريخ 20 أبريل 2005 حول موضوع التدبير المندمج للنفقات الدولة

بعين الاعتبار طبيعة الميزانيات موضوع النفقات والمداخيل (الميزانية العامة وميزانيات مرافق الدولة المسيرة بصورة مستقلة والحسابات الخصوصية للخزينة).

وهنا لا بد من الإشارة إلى أن قاعدة البيانات GID لا تشمل مجموع العمليات المتعلقة بالعمليات التالية:

- المداخيل،
 - نفقات الموظفين والأعوان،
 - نفقات الدين العمومي،
 - النفقات المنجزة على مستوى سفارات وقنصليات المملكة بالخارج.
- كما أن المجلس لم يتمكن من التأكد من شمولية ودقة المعطيات الإلكترونية المدلى بها من طرف الخزينة العامة للمملكة في إطار قاعدة البيانات CSE.

III - مطابقة الحسابات الفردية للمحاسبين للحساب العام للمملكة

أولاً: الميزانية العامة

1- المداخيل

يلاحظ أن الخزينة العامة للمملكة لازالت مستمرة، كما كان الشأن بالنسبة للسنوات الماضية، في تسجيل المداخيل الصافية على مستوى الحساب العام للمملكة بعد خصم النفقات المتعلقة بالمداخيل وحصص الجماعات المحلية من حصيلة الضريبة على القيمة المضافة وحصص الضرائب المرصدة للجهات ومرصقات المصالح المالية.

حيث بلغ إجمالي الضرائب والرسوم المحصلة برسم سنة 2012 ما يناهز 169.278,84 مليون درهم، ولم يسجل في الميزانية العامة سوى مبلغ 148.902,27 مليون درهم، وذلك بعد خصم المبالغ التالية:

حيث بلغ إجمالي الضرائب والرسوم المحصلة من طرف المديرية العامة للضرائب برسم سنة 2013 ما يناهز 169.278,84 مليون درهم، ولم يسجل في الميزانية العامة للدولة سوى مبلغ 124.723,47 مليون درهم، وذلك بعد خصم المبالغ التالية:

- مبلغ 20.376,57 مليون درهم على شكل ضرائب ورسوم محصلة لفائدة الجماعات الترابية، ونفقات ضريبية تتعلق بالتخفيضات والإلغاءات والإرجاعات الضريبية¹⁶

¹⁶ لم يتسن للمجلس الأعلى للحسابات التأكد من هذه النفقات الضريبية، لعدم إرفاق الوثائق العامة المدلى بها إلى المجلس من طرف الخازن العام للمملكة، بالوثائق المثبتة لمبالغ هذه النفقات.

- مبلغ 22.500,10 مليون درهم لفائدة الحساب الخصوصي للخرينة "حصة الجماعات المحلية من حصيلة الضريبة على القيمة المضافة":
- مبلغ 708,67 مليون درهم لفائدة الحساب الخصوصي للخرينة "الصندوق الخاص لخصيلة حصص الضرائب المرصدة للجهات":
- مبلغ 970,05 مليون درهم لفائدة الحساب الخصوصي للخرينة "مرصدا المصالح المالية".

هذا وأسفرت عملية المقارنة بين المعطيات المتعلقة بمدخيل الميزانية العامة الواردة في الحساب العام للمملكة من جهة، وتلك المبينة في الحسابات الفردية للمحاسبين وبيانات قسم مركز الحسابات بالخرينة العامة للمملكة من جهة أخرى، على الملاحظات التالية:

أ-خزينة الوزارات

من خلال مقارنة الحسابات الفردية لخزينة الوزارات مع المعطيات الواردة في بيانات قسم المركز التابع للخرينة العامة للمملكة، يتبين وجود تفاوتات على مستوى تنزيل بعض المدخيل والنفقات. وبالرغم من عدم تأثير بعضها على الحسابات النهائية إلا أن وجود هذه الاختلافات يشكل في حد ذاته نقصا على مستوى صديقة الحسابات، وجب تفاديه.

وفيما يلي، عينة من الاختلافات التي وقف عليها المجلس (بالدرهم):

• الخزينة الوزارية لوزارة الفلاحة والصيد البحري

| التصويب | الخازن الوزاري (أ) | الخازن العام (قسم مركز الحسابات) (ب) | الفرق (أ) - (ب) |
|------------------|--------------------|--------------------------------------|-----------------|
| 1100020000000060 | 209 376,63 | 214 876,63 | 5 500,00 |
| 1100020000910060 | 558 088,30 | 552 588,30 | 5 500,00 |

• الخزينة الوزارية لوزارة التجيز والنقل

| التصويب | الخازن الوزاري (أ) | الخازن العام (قسم مركز الحسابات) (ب) | 1069 فرق (أ) - (ب) |
|----------------------|--------------------|--------------------------------------|--------------------|
| 1100000000000090 | 2 547 204,00 | 3 806 747,60 | 1 259 543,60 |
| 1100017000230030 | 9 348 507,00 | 9 388 013,67 | 39 506,67 |
| Ordre de Recette PEC | 1 299 050,27 | - | 1 299 050,27 |

ب-خزينة الجهات والعمالات والأقاليم

الخزينة الإقليمية وحده

| التبويب | الخازن الإقليمي (أ) | الخازن العام (قسم مركز الحسابات) (ب) | الفرق (أ) - (ب) |
|------------------|---------------------|--------------------------------------|-----------------|
| 1100045000000020 | 141 236,44 | 208 483,36 | - 67 246,92 |
| 1100008000000020 | 3 730 152,43 | 3 741 185,85 | - 11 033,42 |
| 1100013000700020 | 3 616 724,20 | 3 615 124,18 | 1 600,02 |
| 1100013000700040 | 5 540,00 | 5 860,00 | - 320,00 |
| 1100013000700050 | 57 437,20 | 59 037,20 | - 1 600,00 |
| 1100017000230030 | 38 090,02 | 38 090,04 | - 0,02 |
| 1100017000230040 | 320,00 | - | 320,00 |
| 1100000000000090 | 78 280,34 | - | 78 280,34 |

الخزينة الإقليمية الرباط

| التبويب | الخازن الإقليمي (أ) | الخازن العام (قسم مركز الحسابات) (ب) | الفرق (أ) - (ب) |
|------------------|---------------------|--------------------------------------|-----------------|
| 1100013000000070 | - | 73,03 | - 73,03 |
| 1100013000000080 | 73,03 | - | 73,03 |
| 1100014000810010 | 87 955,00 | - | 87 955,00 |
| 1100026000000010 | 15 217,50 | 103 172,50 | - 87 955,00 |

الخزينة الإقليمية الدار البيضاء الشمال

| التبويب | الخازن الإقليمي (أ) | الخازن العام (قسم مركز الحسابات) (ب) | الفرق (أ) - (ب) 1058 |
|------------------|---------------------|--------------------------------------|----------------------|
| 1100017000230040 | - | 12 276,00 | - 12 276,00 |
| 1100017000230050 | 12 276,00 | - | 12 276,00 |

الخزينة الإقليمية فاس

| التبويب | الخازن الإقليمي (أ) | الخازن العام (قسم مركز الحسابات) (ب) | الفرق (أ) - (ب) 1005 |
|------------------|---------------------|--------------------------------------|----------------------|
| 1100013000700020 | - | 1 177 876,52 | - 1 177 876,52 |
| 1100026000000010 | 10 398,00 | 9 719,00 | 679,00 |
| 1100026000000020 | - | 679,00 | - 679,00 |
| 1100013000880020 | 1 177 876,52 | - | 1 177 876,52 |

ج-الأعوان المحاسبون لدى البعثات الدبلوماسية والقنصلية بالخارج

العون المحاسب لدى القنصلية العامة بلندن

| التبويب | العوون المحاسب (أ) | الخازن العام (قسم مركز الحسابات) (ب) | 22 الفرق (أ) - (ب) |
|------------------|--------------------|---|--------------------|
| 1100000000000030 | - | 40,00 | 40,00 |
| 1100007000600030 | 120,00 | 80,00 | 40,00 |

2- النفقات

أ-خزينة الوزارات

المحاسب لدى المجلس الأعلى للحسابات

| التبويب | المحاسب العمومي (أ) | الخازن العام (قسم مركز الحسابات) (ب) | 1081 الفرق (أ) - (ب) |
|--------------------|---------------------|--|----------------------|
| 121200500000001054 | 5 996 880,00 | 5 999 880,00 | 3 000,00 |
| 121200500000003020 | 1 184 511,05 | 1 181 511,05 | 3 000,00 |

الخزينة الوزارية لوزارة التربية الوطنية

| التبويب | الخازن الوزاري (أ) | الخازن العام (قسم مركز الحسابات) (ب) | الفرق (أ) - (ب) |
|-----------------|--------------------|---|------------------|
| 1212010000 | 884 805 625,84 | 2 081 738 506,94 | 1 196 932 881,10 |
| 1212011000 | 2 741 887 656,07 | 2 682 816 656,07 | 59 071 000,00 |
| نفقات التسيير | 3 854 318 070,41 | 4 992 179 951,51 | 1 137 861 881,10 |
| 1220011000 | 2 529 869 452,89 | 2 588 940 452,89 | 59 071 000,00 |
| نفقات الاستثمار | 3 180 519 002,52 | 3 239 590 002,52 | 59 071 000,00 |
| مجموع الميزانية | 7 035 580 520,93 | 8 232 513 402,03 | 1 196 932 881,10 |

ب -خزينة الجهات والعمالات والأقاليم

الخزينة الإقليمية خريبكة

| التبويب | الخازن الإقليمي (أ) | الخازن العام (قسم مركز الحسابات) (ب) | الفرق (أ) - (ب) |
|--------------------|---------------------|---|-----------------|
| 123101300000001971 | - | 235 412,93 | 235 412,93 |
| مجموع الميزانية | 141 916 881,48 | 142 152 294,41 | 235 412,93 |

الخزينة الإقليمية مكناس

| التبويب | الخازن الإقليمي (أ) | الخازن العام (قسم مركز الحسابات) (ب) | الفرق (أ) - (ب) |
|--------------------|---------------------|---|-----------------|
| 123101300000001971 | - | 2 998 915,03 | -2 998 915,03 |
| مجموع الميزانية | 276 050 795,91 | 279 049 710,94 | -2 998 915,03 |

الخزينة الإقليمية الصويرة

| التبويب | الخازن الإقليمي (أ) | الخازن العام (قسم مركز الحسابات) (ب) | الفرق (أ) - (ب) |
|--------------------|---------------------|---|-----------------|
| 123101300000001971 | - | 63 125,74 | -63 125,74 |
| مجموع الميزانية | 79 712 093,43 | 79 775 219,17 | -63 125,74 |

ج-الأعوان المحاسبون لدى البعثات الدبلوماسية والقنصلية بالخارج

الاعون المحاسب لدى سفارة المغرب بمكسيكو

| التبويب | الاعون المحاسب (أ) | الخازن العام (قسم مركز الحسابات) (ب) | الفرق (أ) - (ب) |
|--------------------|--------------------|---|-----------------|
| 121200700000001013 | 19 992,53 | 30 382,88 | - 10 390,35 |
| 121200700000001085 | 7 472,65 | 7 735,53 | - 262,88 |
| 121200700060001011 | 105 268,17 | 105 005,29 | 262,88 |
| 121200700060001013 | 42 000,63 | 31 610,28 | 10 390,35 |

الاعون المحاسب لدى سفارة المغرب بمدريد

| التبويب | الاعون المحاسب (أ) | الخازن العام (قسم مركز الحسابات) (ب) | الفرق (أ) - (ب) |
|--------------------|--------------------|---|-----------------|
| 121200700060001013 | 413 163,90 | 411 928,70 | 1 235,20 |
| 121200700060001014 | 1 453 587,62 | 1 454 822,82 | - 1 235,20 |

ثانياً: مرافق الدولة المسيرة بصورة مستقلة

1- المداخيل

أ- خزنة الوزارات

الخزينة الوزارية لوزارة الإسكان

| التبويب | الخازن الوزاري (أ) | الخازن العام (قسم مركز الحسابات) (ب) | الفرق (أ) - (ب) |
|------------------|--------------------|--------------------------------------|-----------------|
| 4110042002600060 | - | 686 975,86 | - 686 975,86 |
| 4110042002600042 | 686 975,86 | - | 686 975,86 |
| 4110021006760010 | - | 2 132 600,00 | - 2 132 600,00 |
| 4110030001870011 | - | 392 054,47 | - 392 054,47 |
| 4110030001870015 | - | 36 000,00 | - 36 000,00 |
| 4110030001870030 | - | 375,00 | - 375,00 |
| 4110030002930010 | - | 927 560,00 | - 927 560,00 |
| 4120021006760010 | 2 132 600,00 | - | 2 132 600,00 |
| 4110046001870010 | 392 054,47 | - | 392 054,47 |
| 4110046001870010 | 36 000,00 | - | 36 000,00 |
| 4110046001870030 | 375,00 | - | 375,00 |
| 4110042002930010 | 927 560,00 | - | 927 560,00 |

الخزينة الوزارية لوزارة الداخلية

| التبويب | الخازن الوزاري (أ) | الخازن العام (قسم مركز الحسابات) (ب) | الفرق (أ) - (ب) |
|------------------|--------------------|--------------------------------------|-----------------|
| 4110008018630030 | - | 53 757 291,71 | -53 757 291,71 |
| المجموع | 55 180 000,00 | 108 937 291,71 | -53 757 291,71 |

ب- خزنة الجهات والعمالات والأقاليم

الخزينة الإقليمية وحيدة

| التبويب | الخازن الإقليمي (أ) | الخازن العام (قسم مركز الحسابات) (ب) | 1013 الفرق (أ) - (ب) |
|------------------|---------------------|--------------------------------------|----------------------|
| 4110008010170020 | 4 500 000,00 | 3 700 000,00 | 800 000,00 |
| 4110008010170030 | 0,00 | 800 000,00 | -800 000,00 |
| 4110012046150811 | 2 808 837,13 | 2 685 916,07 | 122 921,06 |
| 4110012046150812 | 72 550,00 | 74 879,00 | -2 329,00 |
| 4110012046150813 | 629 284,40 | 719 207,90 | -89 923,50 |
| 4110012046150814 | 173 960,07 | 179 680,02 | -5 719,95 |
| 4110012046150815 | 1 470 385,00 | 1 541 056,55 | -70 671,55 |
| 4110012046150816 | 63 192,00 | 61 264,00 | 1 928,00 |
| 4110012046150821 | 1 802,00 | 1 943,00 | -141,00 |

| | | | |
|---------------|--------------|--------------|------------------|
| -874,00 | 16 224,00 | 15 350,00 | 4110012046150822 |
| -38 120,00 | 1 981 900,00 | 1 943 780,00 | 4110012046150831 |
| -5 970,00 | 58 560,00 | 52 590,00 | 4110012046150832 |
| 88 026,00 | 136 670,00 | 224 696,00 | 4110012046150833 |
| 8 221,00 | 461 843,30 | 470 064,30 | 4110012056150811 |
| -4 000,80 | 9 280,80 | 5 280,00 | 4110012056150812 |
| 89,44 | 180 254,56 | 180 344,00 | 4110012056150813 |
| 6 050,30 | 77 655,30 | 83 705,60 | 4110012056150814 |
| 33 599,50 | 196 403,00 | 230 002,50 | 4110012056150815 |
| -4 600,00 | 19 736,00 | 15 136,00 | 4110012056150816 |
| -8 960,00 | 389 960,00 | 381 000,00 | 4110012056150831 |
| -326 578,67 | 326 578,67 | 0,00 | 4110012056150850 |
| -1 855 750,00 | 1 855 750,00 | 0,00 | 4110012056150861 |
| 1 855 750,00 | 0,00 | 1 855 750,00 | 4110012056150881 |
| 296 178,67 | 0,00 | 296 178,67 | 4110012056150860 |
| -200 000,00 | 200 000,00 | 0,00 | 4120012073150860 |
| 200 000,00 | 0,00 | 200 000,00 | 4120012073150884 |

الخزينة الإقليمية الرباط

| التبويب | الخازن الإقليمي (أ) | الخازن العام (قسم مركز الحسابات) (ب) | الفرق (أ) - (ب) |
|------------------|------------------------|---|-----------------|
| 4110008012170040 | 0,00 | 6 896 434,46 | -6 896 434,46 |
| 4110012055151050 | 0,00 | 1 648 268,61 | -1 648 268,61 |
| 4110014015520040 | 0,00 | 1 248 008,89 | -1 248 008,89 |
| 4110026005700030 | 0,00 | 39 207,77 | -39 207,77 |
| 4110034002000020 | 0,00 | 111 436 545,13 | -111 436 545,13 |
| 4120008012170010 | 0,00 | 3 073 240,25 | -3 073 240,25 |
| 4120012055151040 | 0,00 | 88,00 | -88,00 |
| 4120014015520030 | 0,00 | 1 253 139,55 | -1 253 139,55 |
| 4120026005700020 | 0,00 | 17 050,26 | -17 050,26 |
| المجموع | 197 223 649,74 | 322 835 632,66 | -125 611 982,92 |

الخزينة الإقليمية طنجة

| التبويب | الخازن الإقليمي (أ) | الخازن العام (قسم مركز الحسابات) (ب) | الفرق (أ) - (ب) |
|------------------|------------------------|---|-----------------|
| 4110014001520011 | 548 210,00 | 538 382,00 | 9 828,00 |
| 4110014001520015 | 384 500,00 | 394 328,00 | -9 828,00 |
| 4120008015170020 | 1 513 260,53 | 8 789 171,64 | -7 275 911,11 |
| 4120008015170010 | 7 275 911,11 | 0,00 | 7 275 911,11 |

الخزينة الإقليمية مكناس

| الفرق (أ) - (ب) | الخازن العام (قسم مركز الحسابات) (ب) | الخازن الإقليمي (أ) | التنويب |
|-----------------|--------------------------------------|---------------------|------------------|
| -700 000,00 | 4 000 000,00 | 3 300 000,00 | 4110008009170020 |
| -5 472 021,82 | 5 472 021,82 | 0,00 | 4110008009170040 |
| -281 740,95 | 281 740,95 | 0,00 | 4110012045151350 |
| -5 217 855,28 | 5 217 855,28 | 0,00 | 4110017007310030 |
| -10 580,40 | 10 580,40 | 0,00 | 4110026004700030 |
| -3 067 093,62 | 3 067 093,62 | 0,00 | 4110034004000020 |
| -481 711,00 | 481 711,00 | 0,00 | 4120008009170010 |
| -465 432,11 | 465 432,11 | 0,00 | 4120012045151340 |
| -11 064,42 | 11 064,42 | 0,00 | 4120017007310020 |
| -168 574,87 | 168 574,87 | 0,00 | 4120026004700020 |
| -15 876 074,47 | 100 278 883,2 | 84 402 808,77 | المجموع |

الخزينة الإقليمية الصويرة

| الفرق (أ) - (ب) | الخازن العام (قسم مركز الحسابات) (ب) | الخازن الإقليمي (أ) | التنويب |
|-----------------|--------------------------------------|---------------------|------------------|
| -995 557,14 | 995 557,14 | 0,00 | 4110012006150750 |
| -1 460 368,85 | 1 460 368,85 | 0,00 | 4120012006150720 |
| -2 455 925,99 | 13 336 654,55 | 10 880 728,56 | المجموع |

الخزينة الإقليمية الدار البيضاء الشمال

| الفرق (أ) - (ب) 1058 | الخازن العام (قسم مركز الحسابات) (ب) | الخازن الإقليمي (أ) | التنويب |
|----------------------|--------------------------------------|---------------------|------------------|
| 11 576,00 | 148 202,00 | 159 778,00 | 4110012035150916 |
| -11 576,00 | 43 419,00 | 31 843,00 | 4110012035150940 |
| 50 380,00 | 345 910,80 | 396 290,80 | 4110012067150911 |
| 360,00 | 3 560,00 | 3 920,00 | 4110012067150916 |
| -5 640 689,32 | 5 640 689,32 | 0,00 | 4120012035150930 |
| -33 625 877,63 | 33 625 877,63 | 0,00 | 4120012037150930 |
| -11 653 968,69 | 11 653 968,69 | 0,00 | 4120012067150930 |
| -50 380,00 | 50 380,00 | 0,00 | 4110012068150911 |
| -360,00 | 360,00 | 0,00 | 4110012068150916 |
| 5 640 689,32 | 0,00 | 5 640 689,32 | 4110012035150950 |
| 11 653 968,69 | 0,00 | 11 653 968,69 | 4110012067150950 |
| 33 625 877,63 | 0,00 | 33 625 877,63 | 4120012037150950 |

الخزينة الإقليمية فاس

| التبويب | الخازن الإقليمي (أ) | الخازن العام (قسم مركز الحسابات) (ب) | الفرق (أ) - (ب) |
|------------------|---------------------|--------------------------------------|-----------------|
| 4110008003170020 | 0,00 | 7 500 000,00 | -7 500 000,00 |
| 4110008003170040 | 7 500 000,00 | 5 724 371,37 | 1 775 628,63 |
| 4110012044151411 | 1 960 657,00 | 1 992 387,00 | -31 730,00 |
| 4110012044151415 | 1 529 519,30 | 1 558 363,80 | -28 844,50 |
| 4110012044151450 | 0,00 | 9 201 902,23 | -9 201 902,23 |
| 4110012075151411 | 2 405 750,50 | 2 374 020,50 | 31 730,00 |
| 4110012075151415 | 2 148 599,90 | 2 119 755,40 | 28 844,50 |
| 4110012075151450 | 0,00 | 2 136 046,29 | -2 136 046,29 |
| 4110014006520040 | 0,00 | 826 057,64 | -826 057,64 |
| 4110014016520040 | 0,00 | 305 735,80 | -305 735,80 |
| 4110017004310030 | 0,00 | 3 625 521,89 | -3 625 521,89 |
| 4110021005650040 | 0,00 | 1 022 477,36 | -1 022 477,36 |
| 4110026002700030 | 0,00 | 18 049,72 | -18 049,72 |
| 4110026002700040 | 0,00 | 450 000,00 | -450 000,00 |
| 4120008003170010 | 0,00 | 1 107 671,89 | -1 107 671,89 |
| 4120012044151420 | 0,00 | 30 471,17 | -30 471,17 |
| 4120012075151420 | 0,00 | 305,76 | -305,76 |
| 4120014006520020 | 0,00 | 105 589,66 | -105 589,66 |
| 4120014016520020 | 0,00 | 97 329,72 | -97 329,72 |
| 4120017004310030 | 0,00 | 13 400,91 | -13 400,91 |
| 4120026002700020 | 0,00 | 1 473,57 | -1 473,57 |
| 4110014018520050 | 450 000,00 | 0,00 | 450 000,00 |
| المجموع | 48 114 548,07 | 72 330 953,05 | -24 216 404,98 |

2- المصاريف

الخزينة الوزارية لوزارة الطاقة والمعادن

| التبويب | الخازن الوزاري (أ) | الخازن العام (قسم مركز الحسابات) (ب) | الفرق (أ) - (ب) |
|--------------------|--------------------|--------------------------------------|-----------------|
| 421102700584001022 | - | 215 030,00 | -215 030,00 |
| 421102700584001040 | - | 319 674,21 | -319 674,21 |
| المجموع | 460 600,00 | 995 304,21 | -534 704,21 |

ثالثا: الحسابات الخصوصية للخزينة

1- المداخيل

الخزينة الوزارية لوزارة الفلاحة والصيد البحري

| التنويب | الخازن الوزاري (أ) | الخازن العام (قسم مركز الحسابات) (ب) | الفرق (أ) - (ب) |
|-----------|--------------------|--------------------------------------|-----------------|
| 300145001 | 1 328 705 524,36 | 1 328 706 600,36 | - 1 076,00 |
| المجموع | 5 422 095 509,05 | 5 422 096 585,05 | - 1 076,00 |

الخزينة الوزارية لوزارة الطاقة والمعادن

| التنويب | الخازن الوزاري (أ) | الخازن العام (قسم مركز الحسابات) (ب) | الفرق (أ) - (ب) |
|-----------|--------------------|--------------------------------------|-----------------|
| 300127002 | - | 13 247 042,27 | -13 247 042,27 |
| المجموع | 1 074 919 637,14 | 1 088 166 679,41 | -13 247 042,27 |

الخزينة الوزارية لوزارة الداخلية

| التنويب | الخازن الوزاري (أ) | الخازن العام (قسم مركز الحسابات) (ب) | الفرق (أ) - (ب) |
|-----------|--------------------|--------------------------------------|--------------------|
| 300108004 | - | 21 799 000 849,98 | -21 799 000 849,98 |
| 300108006 | - | 720 000 000,00 | -720 000 000,00 |
| 300108011 | - | 340 674 000,00 | -340 674 000,00 |
| 300908001 | - | 290 000 000,00 | -290 000 000,00 |
| المجموع | 983 406 951,41 | 42 950 460 786,60 | -41 967 053 835,19 |

وعليه، يصرح المجلس الأعلى للحسابات بمطابقة الحسابات الفردية للمحاسبين العموميين مع الحساب العام للمملكة برسم السنة المالية 2013، شريطة الأخذ بعين الاعتبار الفروق المسجلة في هذا التقرير والتي تعزى أساسا إلى:

- تسجيل مبلغ بعض المداخل على مستوى الحساب العام للمملكة على أسس مختلفة من حيث احتسابها من طرف الأمرين بالصرف وعلى مستوى الحساب العام للمملكة (الحقوق المثبتة الصافية) من جهة، والمحاسبين العموميين وبيانات قسم المركزة على مستوى الخزينة العامة للمملكة (التحصيل) من جهة أخرى؛
- إشكالية المقاصة بين المداخل والنفقات التي ما تزال مطروحة، مما يتسبب في وجود فروق بين مختلف الحسابات؛
- أخطاء في التنزيل المالي أو الميزانياتي أثناء تسجيل عمليات النفقات والمداخل من طرف المحاسبين العموميين أو حين التسوية النهائية للميزانية عند إقفال الحسابات الختامية.

Royaume du Maroc

Ministère de l'Economie et des Finances

Le Ministre



المملكة المغربية
ROYAUME DU MAROC

وزارة الاقتصاد والمالية
+ . C . U . O + I + A E O . A : E Q X

الوزير
• C . U . O . O

مذكرة تقديم مشروع قانون

يتعلق بتصفية ميزانية

السنة المالية 2013

مذكرة تقديم مشروع

قانون يتعلق بتصفيية ميزانية السنة المالية 2013

يُدخِل إعداد مشروع قانون التصفيية للسنة المالية 2013 في إطار مواصلة الجهود المبذولة من طرف الحكومة وبلدانة إلى إعداد قوانين التصفيية وتلقبها إلى المؤسسة التشريعية داخل الأجل القانونية، وذلك طبقاً لأحكام الفصل 76 من الدستور ومقتضيات المادة 47 من القانون التنظيمي رقم 798 لتأريين المالية. كما يندرج هذا المشروع في إطار تفعيل مضامين الدستور وخاصة ما يتعلق بتعزيز الشفافية وترسيخ ثقافة ربط عارسة المسؤولية بالحياسية، باعتبار قانون التصفيية آلية للتحقق من كفاءة صرف الاعتمادات واستخلاص الموارد وكذا مراعاة حميلة تنفيذ الميزانية مقارنة مع التقديرات المرخص بها في القانون المالي.

ومن هذا المطلق، يبت مشروع هذا القانون النتائج النهائية لتنفيذ قانون المالية لسنة 2013، وذلك على مستوى كل من الميزانية العامة والحسابات الخصوصية للجزيرة ورافق الدولة المالية بصورة مستقلة.

و يتضمن مشروع قانون التصفيية للسنة المالية 2013، عشر مواد ترمي أحكامها بالأساس إلى:

- إثبات النتائج النهائية لموارد وتنفقات الميزانية العامة والحسابات الخصوصية للجزيرة ورافق الدولة المسيرة بصورة مستقلة؛
- فتح اعتمادات إضافية لتسوية التجاوزات المسجلة في تنفقات التسير وتنفقات الدين العمومي؛
- إلغاء اعتمادات التسير غير المستهلكة عند انتهاء السنة المالية 2013؛
- إلغاء اعتمادات الاستثمار التي لم تكن إلى نهاية السنة المالية 2012 محل التزامات بالتفقات وموشر عليها من قبل مصالح الجزيرة العامة للمملكة؛
- بيان اعتمادات الاستثمار المتوفرة في نهاية السنة المالية 2013،
- نقل زيادة النفقات على الموارد بالنسبة للميزانية العامة لتضاف إلى المكشوف في حساب الجزيرة؛
- ضبط الرصيد الدائن أو الدائن لكل صنف من أصناف الحسابات الخصوصية للجزيرة عند نهاية السنة المالية 2013.

وقد جاءت النتائج النهائية لتنفيذ قانون المالية لسنة 2013، والمعقبة أساساً بالميزانية العامة و الحسابات الخصوصية للجزيرة وكذا مرافق الدولة المسيرة بصورة مستقلة على الشكل التالي:



مذكرة تقديم مشروع قانون يتعلق بتصفيية ميزانية السنة المالية 2013

○ التحويلات المشتركة:

حدد قانون المالية برسوم السنة المالية 2013 اعتمادات التحويلات المشتركة في 68.410.074.000,00 درهم، وأضيف إلى هذا المبلغ اعتماد قدره 1.315.115.732,00 درهم اقتطع من فصل النفقات الطارئة والمخصصات الاحتياطية، وكذا مبلغ 75.605.063,00 درهم برسوم أموال المساعدة. وبذلك تصبح الاعتمادات النهائية برسوم التحويلات المشتركة 145.330.871,00 درهم، استعمل منها مبلغ 68.847.160.796,91 درهم أي ما يعادل 47,37% من الاعتمادات النهائية و35,04% من مجموع نفقات التسيير مقابل 36,86% خلال سنة 2012. وقد بلغت الاعتمادات المفوترة 953.633.998,09 درهم، حيث يفتح الغناؤها في إطار مشروع هذا القانون.

○ النفقات الطارئة والمخصصات الاحتياطية:

بلغ مجموع الاقتطاعات من الاعتمادات المفوترة برسوم فصل " النفقات الطارئة والمخصصات الاحتياطية " لفائدة مختلفه فصول الميزانيات المذكورة أسفله ما قدره 2.635.461.488,91 درهم أي ما يناهز 98,85% من مجموع الاعتمادات المفوترة برسوم هذا الفصل والتي حددت في مبلغ 2.666.000.000 درهم. وتوزيع الاقتطاعات المذكورة كما يلي :

| | | |
|---------------------------------------|------------------|------|
| - نفقات الموظفين..... | 49.703.000,00 | درهم |
| - نفقات العمات والنفقات المختلفة..... | 1.270.642.756,91 | درهم |
| - التحويلات المشتركة..... | 1.315.115.732,00 | درهم |
| المجموع ..: | 2.635.461.488,91 | درهم |

هكذا، فقد بلغت الاعتمادات المفوترة للمدة التي يقتضي مشروع قانون التصفية برسوم النفقات الطارئة والمخصصات الاحتياطية ما قدره 30.538.511,09 درهم.

وعليه، فقد ملئت نفقات التسيير المنجزة برسوم السنة المالية 2013 نسبة 98,55% من الاعتمادات النهائية، بينما شكلت هذه النفقات 70,44% من مجموع نفقات الميزانية العامة مقابل 69,37% خلال سنة 2012.

وتبين الرسم البياني التالي تطور نفقات التسيير برسوم سنتي 2012 و 2013:

1 – الميزانية العامة:

1.1 – النفقات:

1.1.1 – نفقات التسيير:

بلغت الاعتمادات المفوترة خلال السنة المالية 2013 برسوم نفقات التسيير للميزانية العامة في 199.260.123.000,00 درهم، أضيف إليه مبلغ 88.225.438,35 درهم كاعتماد برسوم أموال المساعدة لبلغ الاعتمادات النهائية 199.348.348,35 درهم، في حين بلغت النفقات المنجزة عند نهاية السنة 196.456.041.994,65 درهم، أي ما يعادل 98,55% بالنسبة للاعتمادات النهائية.

وتوزيع نفقات التسيير على الشكل التالي:

○ القوائم المالية ومخصصات السيادة:

بلغ مجموع الاعتمادات النهائية المفوترة لفائدة القوائم المالية ومخصصات السيادة 543.456.000,00 درهم تم صرفها كما يلي:

○ نفقات الموظفين:

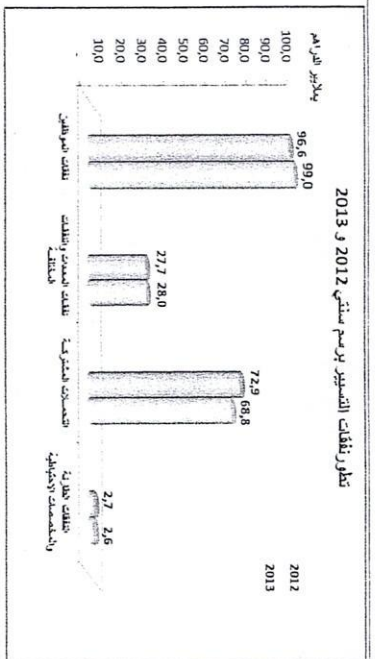

بلغت الاعتمادات المفوترة برسوم السنة المالية 2013 بالنسبة لنفقات الموظفين ما مجموعه 49.703.000,00 درهم، أضيف إليها مبلغ 49.703.000,00 درهم تم اقتطاعه من فصل النفقات الطارئة والمخصصات الاحتياطية لبلغ الاعتمادات النهائية 99.018.645.898,91 درهم، أي ما يناهز 101,02% من الاعتمادات النهائية و50,40% من مجموع نفقات التسيير مقابل 48,84% خلال سنة 2012. ويقترح مشروع قانون التصفية فتح اعتماد تكفي لتغطية المحاوز المسجل الذي بلغ 3.956.746.639,21 درهم. أما الاعتمادات غير المستهلكة فقد بلغت 2.961.511.740,31 درهم.

○ نفقات العمات والنفقات المختلفة:

بلغت الاعتمادات المفوترة برسوم السنة المالية 2013 بالنسبة لنفقات العمات والنفقات المختلفة 1.270.642.756,91 درهم أضيف إليها مبلغ 1.270.642.756,91 درهم تم اقتطاعه من فصل النفقات الطارئة والمخصصات الاحتياطية وكذا مبلغ 12.620.375,35 درهم برسوم أموال المساعدة لبلغ الاعتمادات النهائية 2.541.313.132,26 درهم، أي ما يناهز 14,28% من مجموع نفقات التسيير مقابل 14,02% برسوم سنة 2012. ويقترح مشروع قانون التصفية إلغاء الاعتمادات غير المستهلكة التي بلغت 2.903.368.833,42 درهم.

| (بملايين الدراهم) | | | |
|--------------------------|-----------------|---|--|
| النسبة | نفقات الاستثمار | القطاعات الوزارية أو المؤسسات | |
| من مجموع نفقات الاستثمار | 14 095,76 | وزارة الاقتصاد والمالية - التكاليف المتحركة | |
| %33,03 | 5 317,66 | وزارة الزراعة والصيد البحري | |
| %12,46 | 4 324,83 | إدارة النفاق الوطني | |
| %10,14 | 4 208,07 | وزارة التجهيز والعمل | |
| %9,86 | 2 943,40 | وزارة الطاقة والمعادن والماء والبيئة | |
| %6,90 | 2 626,13 | وزارة التربية الوطنية | |
| %6,15 | 2 112,65 | وزارة الداخلية | |
| %4,95 | 1 435,51 | وزارة الصحة | |
| %3,36 | 37 064,01 | المجموع: | |
| %86,86 | 5 606,14 | القطاعات الوزارية الأخرى | |
| %13,14 | 42 670,15 | المجموع: | |
| %100,00 | | | |

ويبين الرسم البياني التالي توزيع نفقات الاستثمار على مختلف القطاعات الوزارية برسم سنة 2013:



2.1.1 - نفقات الاستثمار:

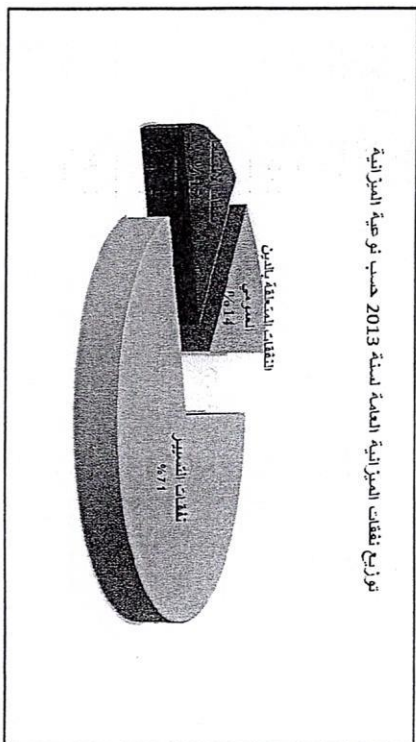
بلغت الاعتمادات المفروضة بموجب قانون المالية لسنة المالية 2013 ما قدره 58.905.075.000 درهم. وإذا أمعنا بين الاعتبار اعتمادات الأداء المرحلة من السنة المالية 2012 والتي بلغت 21.296.463.572,82 درهم وأموال المساعدة التي بلغت 3.144.651.546,26 درهم، فإن مجموع الاعتمادات النهائية برسم نفقات الاستثمار والرسوم ومن إضارة مختلف القطاعات الوزارية أو المؤسسات، يصبح 83.346.190.119,08 درهم، إذ استعمل منها مبلغ 42.670.146.550,43 درهم أي ما يعادل 51,20% من الاعتمادات النهائية. ويتضح من خلال الجدول التالي أن نفقات الميزانيات المنجزة من طرف 8 قطاعات وزارية تمثل نسبة 86,86% من مجموع النفقات:

ولاحظ أن الاعتمادات المتوزعة برسم الدين العمومي قد بلغت 1.768.028.406,37 درهم، حيث يقترح مشروع قانون التصفية إعادتها. كما سحقت هذه النفقات تجاروا ببلغ 2.261.132.465,88 درهم. يوزع هذا المبلغ على الشكل التالي :

| | | |
|------------------------------------|------------------|------|
| - استهلاكات الدين العمومي..... | 1.363.475.292,86 | درهم |
| - فوائد ورسومات الدين العمومي..... | 897.657.173,02 | درهم |
| المجموع..... | 2.261.132.465,88 | درهم |

ويقترح مشروع قانون التصفية فتح اعتمادات تكميلية لتغطية التجاوز المذكور. وتجب الإشارة إلى أن نفقات الدين مثلت خلال السنة المالية 2013 ما يناهز 26, 14% من نفقات الميزانية العامة مقابل 95, 13% برسم سنة 2012.

يوضح الرسم البياني التالي توزيع نفقات الميزانية العامة لسنة 2013 حسب نوعية الميزانية وكلما تطور هذه النفقات برسم سنتي 2012 و 2013:



وتجدر الإشارة إلى أن الاعتمادات المتوزعة عند نهاية السنة المالية 2013، قد بلغت ما مجموعه 40.676.043.568,65 درهم.

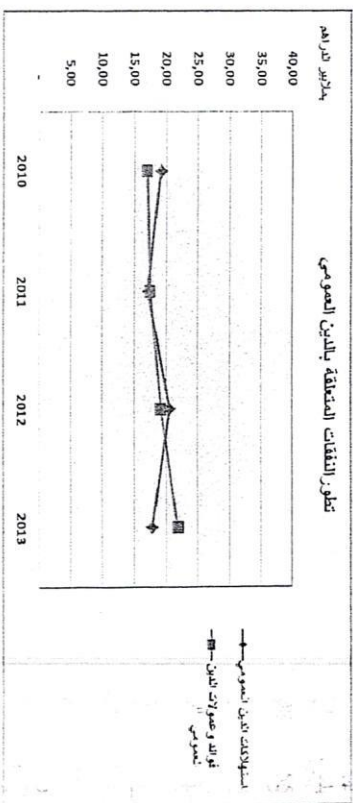
ومن جهة أخرى، ينبغي التذكير بأن النفقة الأولى من المادة 34 من قانون المالية لسنة 2013 قد نصت على إلغاء اعتمادات الأداء المتفرقة كوجوب قانون المالية عن السنة المالية 2012 فيما يتعلق بنفقات الاستثمار من الميزانية العامة التي لم تكن إلى تاريخ 31 ديسمبر 2012 على التزامات بانقضاء مؤثر عليها من قبل مصالح المديرية العامة للملكة. وقد صاد مشروع قانون التصفية في مادته الخامسة هذه الاعتمادات المتأثرة في مبلغ 11.006.256.234,78 درهم، في حين احتلت مبالغ الاعتمادات المرحلة من السنة المالية 2012 إلى السنة المالية 2013 في 21.296.463.572,82 درهم.

3.1.1 - النفقات المتعلقة بخدمة الدين العمومي:

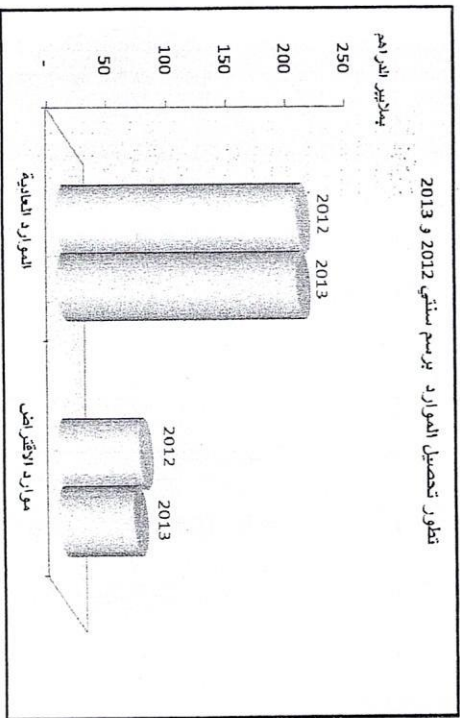
سحقت السنة المالية 2013 فتح اعتمادات بمبلغ 39.269.166.000,00 درهم برسم نفقات خدمة الدين العمومي منها 16.876.821.000,00 درهم برسم استهلاكات الدين العمومي المتوسط والطويل الأجل و 22.392.345.000,00 درهم برسم الفوائد والرسوم. وفي هذا الإطار، تم اتفاق مبلغ 39.762.270.059,51

| | | |
|------------------------------------|-------------------|------|
| - استهلاكات الدين العمومي..... | 17.839.539.213,99 | درهم |
| - فوائد ورسومات الدين العمومي..... | 21.922.730.845,52 | درهم |
| المجموع..... | 39.762.270.059,51 | درهم |

ويبين الرسم البياني التالي تطور النفقات المتعلقة بخدمة الدين العمومي من سنة 2010 إلى سنة 2013:



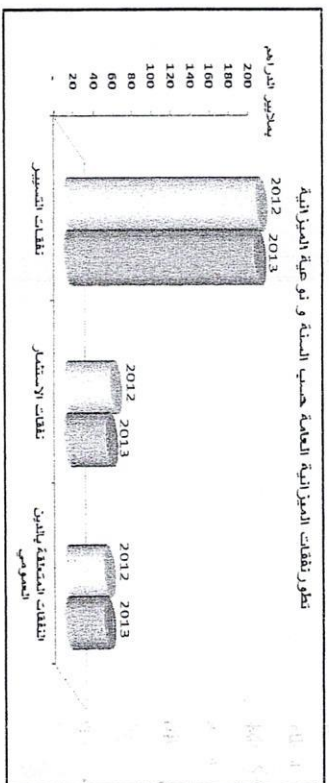
يوضح الرسم البياني التالي تطور الموارد المحصلة حسب نوعية الموارد برسم سنتي 2012 و 2013:



كما تتوزع الموارد المحصلة برسم سنة 2013 حسب الوزارات و الإدارات أو المؤسسات على الشكل التالي:

| النسبة | المبلغ المحصل (بالدرهم) | الوزارات و الإدارات |
|---------|-------------------------|--|
| % 97,65 | 253 663 874 973,71 | الموارد المحصلة من طرف وزارة الاقتصاد و المالية |
| % 0,48 | 1 238 383 378,00 | الموارد المحصلة من طرف الوزارات والإدارات الأخرى |
| % 1,87 | 4 871 750 137,84 | موارد أخرى (مقتبسة من إدارات متنوعة) |
| % 100 | 259 774 008 489,55 | المجموع..... |

تطور نفقات الميزانية العمومية حسب السنة و نوعية المميزانية



2.1- الموارد:

بلغت تقديرات الميزانية العمومية للسنة المالية 2013 ما قدره 283.504.720.000,00 درهم، وقد تم تحصيل ما قدره 259.774.008.489,55 درهم أي بنسبة مئوية تعادل 91,63%. وشكلت الموارد العادية نسبة 76,18% من مجموع الموارد المحصلة مسجلة نسبة إنجاز بلغت 94,73%.

وتتوزع الموارد المحصلة حسب نوعيتها برسم سنتي 2012 و 2013 على الشكل التالي:

| النسبة الإجمالية برسم سنة 2013 | نسبة التطور | سنة 2013 | سنة 2012 | الموارد |
|--------------------------------|-------------|--------------------|--------------------|-----------------|
| %94,73 | %-0,21 | 197 898 657 503,13 | 198 318 054 652,99 | الموارد العادية |
| %82,94 | %-7,13 | 61 875 350 986,42 | 66 622 265 502,01 | موارد الأقرض |
| %91,63 | %-1,95 | 259 774 008 489,55 | 264 940 320 155,00 | المجموع |

• مديرية الجريدة والمالية الخارجية:

| | |
|-------------------|-------|
| 40 910 500 000,00 | |
| 20 964 850 986,42 | |
| 1 023 953 235,67 | |
| 943 553 229,56 | |
| 400 000 000,00 | |
| 276 000 000,00 | |
| 189 097 364,38 | |
| 64 707 954 816,03 | |

• مديرية المنتجات الملمة والخوصصة:

| | |
|--------------------|-------|
| 5 000 345 487,14 | |
| 2 700 000 000,00 | |
| 1 658 852 925,45 | |
| 2 301 213 376,00 | |
| 11 660 411 788,59 | |
| 624 352 421,35 | |
| 253 663 874 973,71 | |

2.2.1 - الموارد المحصلة من طرف الوزارات والإدارات الأخرى:

توزيع موارد الوزارات و الإدارات الأخرى كما يلي:

| | |
|------------------|-------|
| 532 410 698,87 | |
| 255 416 661,50 | |
| 100 566 892,30 | |
| 349 989 125,33 | |
| 1 238 383 378,00 | |

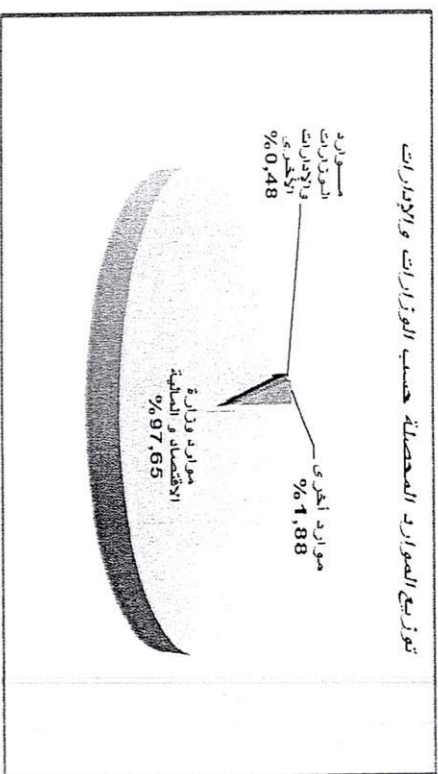
3.2.1-الموارد المحصلة من طرف الإدارات المتنوعة:

توزيع هذه الموارد كما يلي:

| | |
|------------------|-------|
| 3 316 093 252,99 | |
| 1 125 348 953,45 | |
| 430 307 931,40 | |
| 4 871 750 137,84 | |

بين الرسم البياني التالي توزيع الموارد المحصلة حسب الوزارات والإدارات:

توزيع الموارد المحصلة حسب الوزارات والإدارات



12.1- الموارد المحصلة من طرف وزارة الاقتصاد والمالية:

شكل الموارد المندرجة تحت هذا الفصل أساساً من:

المبلغ المحصل بالدرهم

| | |
|-------------------|-------|
| 32 436 851 982,40 | |
| 13 323 287 467,00 | |
| 8 007 323 476,00 | |
| 7 659 620 471,00 | |
| 2 327 481 567,24 | |
| 1 773 558 679,26 | |
| 65 528 123 542,90 | |

• المديرية العامة للغرائب:

| | |
|--------------------|-------|
| 40 417 217 064,27 | |
| 34 033 953 413,04 | |
| 20 064 284 300,87 | |
| 8 006 409 651,52 | |
| 1 907 958 147,82 | |
| 1 538 543 388,71 | |
| 691 260 812,28 | |
| 4 483 405 626,33 | |
| 111 143 032 404,84 | |

(بالدرهم)

| الموارد المحصنة | أصناف الحسابات الخصوصية للخزينة |
|-------------------|-------------------------------------|
| 54.940.454.103,59 | - الحسابات المرصدة لأمر خصوصية |
| 31.004,39 | - حسابات الأخرط في المبيعات الدورية |
| 1.004.241.701,69 | - حسابات العمليات النقدية |
| 141.968.757,51 | - حسابات القروض |
| 29.900.000,00 | - حسابات السبقيات |
| 11.652.575.449,61 | - حسابات النفقات من المحصنات |
| 67.769.171.016,79 | المجموع..... |

و يلاحظ من خلال توزيع موارد الحسابات الخصوصية أن الحسابات المرصدة لأمر خصوصية وحسابات النفقات من المحصنات تمثل 98,26% من مجموع موارد الحسابات الخصوصية للخزينة. وتبلغ حصة كل منهما على التوالي 81,07% و 17,19%.

3- مرافق الدولة المسيرة بصورة مستقلة:

3-1 - الاستغلال:

1-1-3 نفقات الاستغلال

حدد قانون المالية للسنة المالية 2013 السقف الأصلي لنفقات الاستغلال المتعلقة بمرافق الدولة المسيرة بصورة مستقلة في 2.229.466.000,00 درهم أي مبلغ 1.131.441.759,26 درهم الناتج عن قرارات رفع سقف التحويلات، ومبلغ 355.833.623,27 درهم الناتج عن دفع فائض موارد الاستغلال المرصدة لنفقات الاستثمار لتبلغ الاعتمادات النهائية 3.716.741.382,53 درهم.

أما النفقات، فقد بلغت 2.013.665.399,28 درهم مسجلة بذلك نسبة 54,18% من الاعتمادات المقرحة. و يفتح مشروع قانون الضريبة إلغاء الاعتمادات غير المستهلكة التي بلغت 1.347.242.359,98 درهم.

3-1-2 موارد الاستغلال

بلغت تقديرات قانون المالية لسنة 2013 لموارد الاستغلال لمرافق الدولة المسيرة بصورة مستقلة ما قدره 2.229.466.000,00 درهم. وتعمل تغييرات التقديرات الواردة في موزونات هذه المرافق، تطبيقاً لتفضيحات المادة 23 المكررة من المرسوم رقم 2.98.401 للملحق بإعداد وتنفيذ قوانين المالية كما رفع تغيير وتسميته، بلغت التقديرات النهائية

14

2- الحسابات الخصوصية للخزينة:

1-2 النفقات:

حدد قانون المالية للسنة المالية 2013 المبلغ الأقصى لنفقات الحسابات الخصوصية للخزينة في 57.673.875.000,00 درهم. وقد بلغت النفقات المنجزة في هذا الإطار ما مجموعه 54.743.433.442,90 درهم أي بنسبة إنجاز بلغت 94,92%.

وتتوزع هذه النفقات حسب أصناف الحسابات الخصوصية للخزينة كما يلي:

(بالدرهم)

| النفقات | أصناف الحسابات الخصوصية للخزينة |
|-------------------|-------------------------------------|
| 42.587.222.529,94 | - الحسابات المرصدة لأمر خصوصية |
| 195.092.033,03 | - حسابات الأخرط في المبيعات الدورية |
| 33.156.533,54 | - حسابات العمليات النقدية |
| 27.536.673,88 | - حسابات القروض |
| 0,00 | - حسابات السبقيات |
| 11.900.425.672,51 | - حسابات النفقات من المحصنات |
| 54.743.433.442,90 | المجموع..... |

ويلاحظ أن الحسابات المرصدة لأمر خصوصية وحسابات النفقات من المحصنات تمثل 99,53% من مجموع هذه النفقات، وتبلغ حصة كل منهما على التوالي 77,79% و 21,74%.

2-2 الموارد:

حددت تقديرات موارد الحسابات الخصوصية للخزينة للسنة المالية 2013 في 59.313.440.000,00 درهم. وقد تم تحصيل 67.769.171.016,79 درهم أي بنسبة 114,26%.

وتتوزع الورد المحصلة حسب الأصناف التالية من الحسابات الخصوصية للخزينة كما يلي:

13

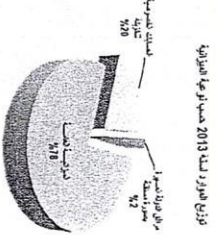
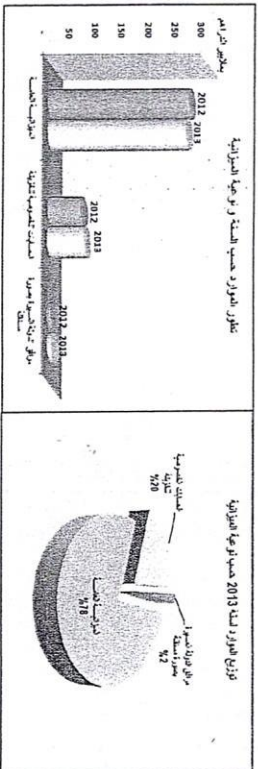
ومكثاه، فإن النتائج النهائية لتطبيق قانون المالية لسنة 2013 توضع حسب مختلف عناصر هذا القانون كما يلي:

(بالدرهم)

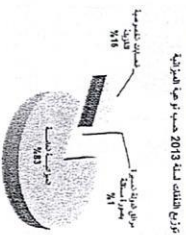

| البيانات | الموارد | النفقات |
|-------------------------------------|--------------------|--------------------|
| - الميزانية العامة | 259.774.008.489,55 | 278.888.458.604,59 |
| - الحسابات الخصوصية للخزينة | 67.769.171.016,79 | 54.743.433.442,90 |
| - مرافق الدولة المسيرة بصورة مستقلة | 6.639.254.133,10 | 2.540.907.956,57 |
| المجموع..... | 334.182.433.639,44 | 336.172.800.004,06 |

وتبين الرسوم البيانية التالية النتائج النهائية لتطبيق قانون المالية لسنة 2013 وكذا تطورها مقارنة مع سنة 2012:

الموارد:



النفقات:



فقط الموارد ما قدره 4.261.105.019,79 درهم وقد تم تحصيل 4.320.593.874,21 درهم أي بنسبة مائوية تعادل 101,40%.

2-2-3 الاستثمار

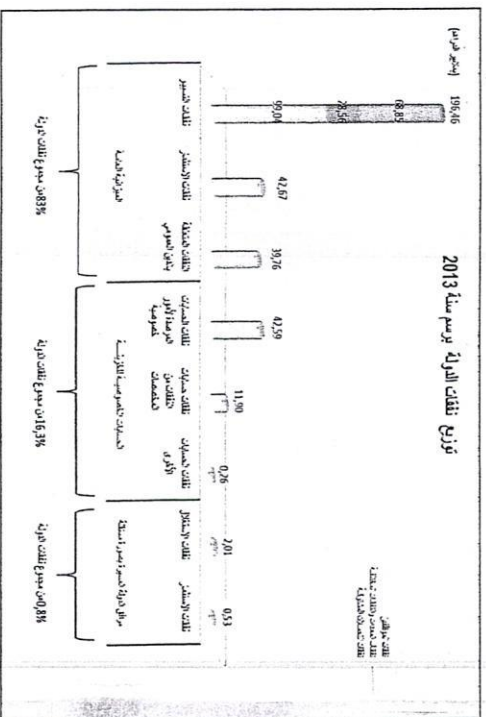
1-2-3 نفقات الاستثمار

حدد قانون المالية لسنة 2013 المستفاد الأصلي لنفقات الاستثمار المتعلقة بمرافق الدولة المسيرة بصورة مستقلة في 865.050.000 درهم، وإذا أخذنا بعين الاعتبار التغييرات الناتجة عن قرارات وزير الاقتصاد و المالية و برغم سقف التحملات، فإن مجموع الاعتمادات النهائية يصبح 2.257.733.242,31 درهم أي منها مبلغ 527.242.557,29 درهم أي ما يعادل 23,35% من مجموع الاعتمادات. و يقترح مشروع قانون التصفية إلغاء الاعتمادات غير المستهلكة التي بلغت 1.730.490.685,02 درهم.

2-2-3 موارد الاستثمار

بلغت تقديرات قانون المالية لسنة 2013 لموارد الاستثمار لمرافق الدولة المسيرة بصورة مستقلة ما قدره 865.050.000 درهم، وإذا أخذنا بعين الاعتبار التغييرات المقترحة الواردة في ميزانيات هذه المرافق فإن التقديرات النهائية فله الموارد بلغت 2.802.268.041,48 درهم، وقد تم تحصيل ما مجموعه 2.318.660.258,89 درهم أي بنسبة مائوية تعادل 82,74%.

و يلخص الرسم البياني التالي توزيع نفقات الدولة لسنة 2013 حسب نوعية الميزانية:



وبناءً، تكون الميزانية العامة قد سحبت زيادة للنفقات على الموارد قدرها 19.114.450.115,04 درهم، ويقترح مشروع قانون التصفية في مادته الرابعة أن يتقل فائض النفقات المبتدأ ويضاف إلى المكشوف في حساب الخزينة. وعرفت الحسابات المخصوصية للخزينة زيادة للموارد على النفقات حددت في 13.025.737.573,89 درهم. وسحبت مرفق الدورة المسيرة بصورة مستقلة زيادة للموارد على النفقات قدرها 4.098.346.176,53 درهم. وأجلاً، فإن تنفيذ قانون المالية لسنة 2013 نتج عنه تسجيل زيادة للنفقات على الموارد حددت في 1.990.366.364,62 درهم.

وتلحق بمشروع قانون التصفية للسنة المالية 2013 الجداول الآتية:

- الجدول "أ" بين حسب الفصول والمواد والفقرات تقدير واستخلاص موارد الميزانية العامة؛
- الجدول "ب" يعطى التوزيع، حسب الوزارات و الفصول، لتفقات التسيير للميزانية العامة؛
- الجدول "ج" يتضمن التوزيع، حسب الوزارات و الفصول، لتفقات الاستثمار للميزانية العامة؛
- الجدول "د" مكرر " بين التوزيع حسب الوزارات والفصول لاستثمارات الاستثمار الملائمة برسم السنة المالية 2012 والاستثمارات المرحلة إلى السنة المالية 2013 المتعلقة بالميزانية العامة؛
- الجدول "و" بين حسب الفصول النفقات المتعلقة بخدمة الدين العمومي بالميزانية العامة؛
- الجدول "هـ" و "و" يتضمنان على التوالي التقديرات والتجزئات المتعلقة بموارد وتنفقات الحسابات المخصوصية للخزينة؛
- الجدول "ز" بين الأرصدة للمدنية والائتمانية عند بداية وغاية السنة المالية للحسابات المخصوصية للخزينة؛
- الجدول "ح" و "ط" يتضمنان على التوالي التقديرات والاستخلاصات المتعلقة بموارد الاستثمار المرفق الواردة المسيرة بصورة مستقلة؛
- الجدول "ي" و "ك" يتضمنان على التوالي التقديرات والتجزئات المتعلقة بتفقات الاستثمار المرفق الواردة المسيرة بصورة مستقلة.

مشروع قانون التصفية

لسنة 2013

مشروع قانون التصفية لسنة 2013:

أرقام ومؤشرات

المرفوس

| | |
|----|--|
| 3 | موارد وكاليف الدولة برسم ميزانية السنة المالية 2013..... |
| 4 | 1. ميزان موارد وكاليف الدولة برسم السنة المالية 2013..... |
| 4 | 2. تطور موارد وكاليف الدولة خلال الفترة 2010-2013..... |
| 5 | 3. تطور الشريحة النهائية للسيرة برسم تنفيذ قانون المالية خلال الفترة 2010-2013..... |
| 6 | II. الصانع النهائية لتنفيذ ميزانية السنة المالية 2013..... |
| 7 | 1. الميزانية العامة..... |
| 7 | 1.1. موارد الميزانية العامة برسم سنة 2013..... |
| 7 | 1.1.1. مجموع موارد الميزانية العامة برسم سنة 2013..... |
| 8 | 2.1.1. الدخل الجنيبة الميزانية العامة..... |
| 9 | 3.1.1. الدخل غير الجنيبة للميزانية العامة..... |
| 10 | 2.1. نفقات الميزانية العامة برسم سنة 2013..... |
| 10 | 1.2.1. مجموع نفقات الميزانية العامة برسم سنة 2013..... |
| 11 | 2.2.1. نفقات السمس برسم سنة 2013..... |
| 12 | 3.2.1. اعصاف الاستد برسم سنة 2013..... |
| 13 | 4.2.1. نفقات خدمة الدين القومي برسم سنة 2013..... |
| 14 | 3.1. نفقات الميزانية العامة بحسب القطاعات الوزارية والوسائط..... |
| 14 | 1.3.1. نفقات الميزانية العامة بحسب القطاعات الوزارية والوسائط (دونا) بحسب خدمة الدين القومي..... |
| 15 | 2.3.1. نفقات المواطنين برسم الميزانية العامة بحسب القطاعات الوزارية والوسائط خلال سنة 2013..... |
| 16 | 3.3.1. نفقات المعاش برسم الميزانية العامة بحسب القطاعات الوزارية والوسائط خلال سنة 2013..... |
| 17 | 4.3.1. نفقات الاستد برسم الميزانية العامة بحسب القطاعات الوزارية والوسائط خلال سنة 2013..... |
| 18 | 2. مرافق الدولة السيرة بصورة مستقلة..... |
| 18 | 2.1. نفقات مرافق الدولة السيرة بصورة مستقلة برسم سنة 2013..... |
| 19 | 2.2. نفقات مرافق الدولة السيرة بصورة مستقلة برسم سنة 2013..... |
| 20 | 3. الحسابات المحصنة للخزينة..... |
| 20 | 1.3. موارد الحسابات المحصنة للخزينة برسم سنة 2013..... |
| 20 | 2.3. نفقات الحسابات المحصنة للخزينة برسم سنة 2013..... |
| 21 | |

مشروع قانون التصفية لسنة 2013:

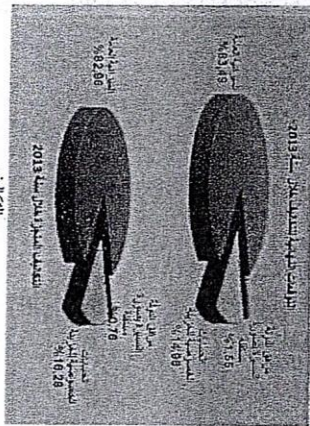
أرقام ومؤشرات

1. توازن موارد وتكاليف الدولة برسم السنة المالية 2013

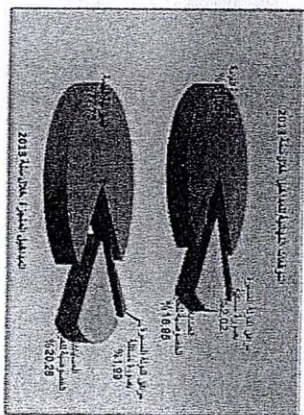
مخالف البرنامج

| الصفحة | سنة الاجراء | الاجراءات | الالتزامات المالية | الاجراءات | الالتزامات المالية |
|--------|-------------|------------|--------------------|------------|--------------------|
| 06,02% | 91,63% | 278 888,46 | 321 863,70 | 299 774,01 | 203 904,72 |
| 42,53% | 94,00% | 2 540,91 | 6 974,47 | 6 639,25 | 7 063,37 |
| 94,92% | 114,20% | 54 743,43 | 67 073,88 | 67 769,17 | 59 319,44 |
| 07,48% | 95,51% | 336 172,80 | 305 612,05 | 334 182,43 | 349 881,53 |
| | | الاجراءات | الاجراءات | الاجراءات | الالتزامات |
| | | | | 1 990,37 | 35 730,52 |

جدول التوازن



التكاليف



الموارد

2. تطور موارد وتكاليف الدولة خلال الفترة 2010-2013

التكاليف المحذرة

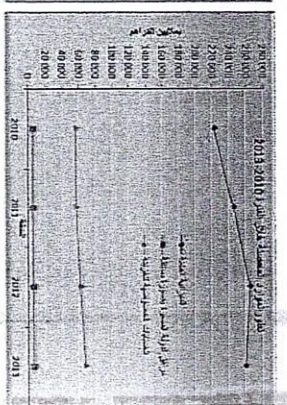

| مخالف البرنامج | 2013 | 2012 | 2011 | 2010 | السنة المالية |
|----------------|------------|-----------|-----------|-----------|-------------------|
| مخالف البرنامج | 2013 | 2012 | 2011 | 2010 | السنة المالية |
| 8,35 % | 278 888,46 | 285245,02 | 254270,55 | 218068,84 | الموارد المالية |
| 5,40% | 54743,43 | 52353,58 | 53576,63 | 51612,70 | المصروفات الشخصية |
| 1,98% | 2540,91 | 2169,31 | 1980,91 | 2170,01 | مخالف البرنامج |
| 7,34 % | 336172,80 | 339767,91 | 309828,09 | 271851,54 | المجموع |

الموارد المحصلة

| مخالف البرنامج | 2013 | 2012 | 2011 | 2010 | السنة المالية |
|----------------|-----------|-----------|-----------|-----------|-------------------|
| مخالف البرنامج | 2013 | 2012 | 2011 | 2010 | السنة المالية |
| 5,30% | 259774,01 | 266940,32 | 245760,26 | 222476,21 | الموارد المالية |
| 75,85% | 67769,17 | 61959,82 | 57419,80 | 57139,16 | المصروفات الشخصية |
| 6,38% | 6639,25 | 6073,47 | 5464,21 | 51514,71 | مخالف البرنامج |
| 5,43% | 334182,43 | 271013,79 | 308644,27 | 285130,08 | المجموع |

1- موارد و تكاليف الدولة برسم ميزانية

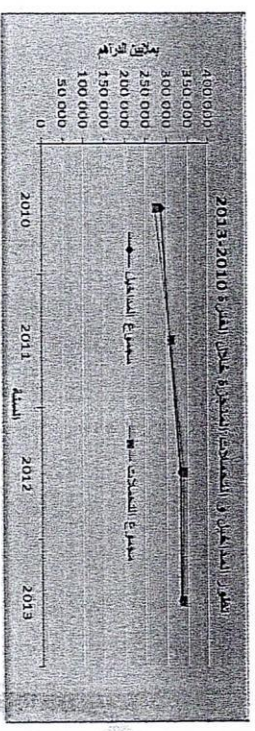
السنة المالية 2013



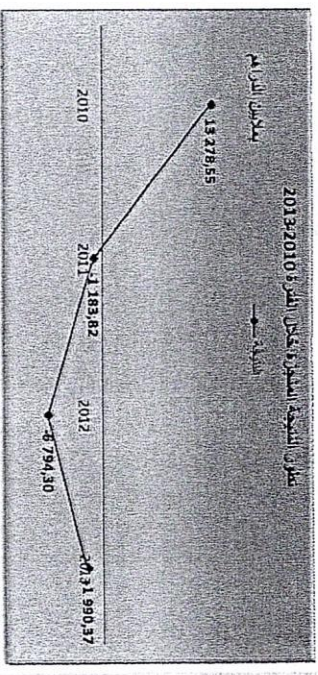
3. تطور النتيجة النهائية المحجزة برسم تنفيذ قانون المالية خلال الفترة 2010-2013

✓ المسجل و التحملات المحجزة خلال الفترة 2010-2013

| ملاحظات البرنامج | 2013 | 2012 | 2011 | 2010 | البيانات |
|-------------------|------------|------------|------------|------------|----------------|
| معدل النمو السنوي | 334 182,43 | 332 973,61 | 308 644,27 | 285 130,09 | معدل |
| | 5,43% | 339 767,91 | 309 828,09 | 271 851,54 | مجموع المدخلات |
| | | | | | مجموع التحملات |



✓ تطور النتيجة النهائية لتنفيذ قانون المالية خلال الفترة 2010-2013

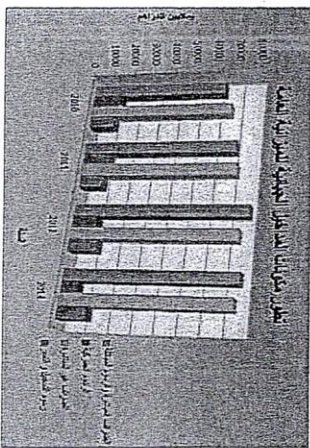


II- النتائج النهائية لتنفيذ ميزانية السنة المالية 2013

2.1.1. المداخل الجارية للميزانية العامة

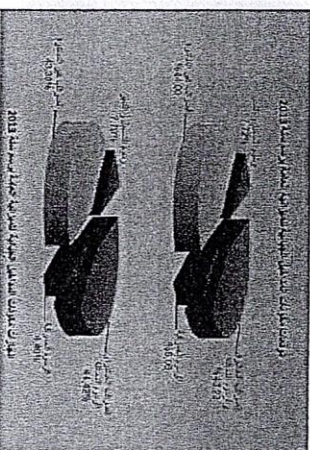
بلغ تطور المداخل الجارية للميزانية العامة خلال الفترة 2010-2013

| ملاحظات التقييم | 2013 | 2012 | 2011 | 2010 | السنة |
|--|------------|------------|------------|------------|--------|
| معدل النمو السنوي | 77 342,73 | 78 913,10 | 70 849,35 | 63 288,42 | 4,10% |
| البرامج الممولة من الميزانية العامة | 7 660,67 | 11 260,98 | 12 544,2 | 13 820,41 | -6,11% |
| البرامج الممولة من خارج الميزانية العامة | 75 572,56 | 75 071,63 | 71 703,86 | 66 806,12 | 8,80% |
| البرامج الممولة من الميزانية العامة | 13 560,15 | 13 063,20 | 10 673,99 | 11 776,03 | 6,30% |
| البرامج الممولة من خارج الميزانية العامة | 174 121,11 | 178 308,91 | 165 850,88 | 155 689,99 | 5,33% |
| المجموع | | | | | |



بلغ مكورات المداخل الجارية للميزانية العامة برسم سنة 2013

| ملاحظات التقييم | الاجزات | التوقيت | المداخل الجارية |
|-----------------|------------|------------|--|
| نسبة الاجل | 77 342,73 | 77 546,00 | الجزء من الميزانية والبرامج الممولة |
| 99,74% | 7 660,67 | 9 076,00 | البرامج الممولة من الميزانية العامة |
| 84,41% | 75 572,56 | 78 913,00 | البرامج الممولة من خارج الميزانية العامة |
| 95,72% | 13 560,15 | 13 063,00 | البرامج الممولة من الميزانية العامة |
| 97,96% | 174 121,11 | 179 397,00 | البرامج الممولة من خارج الميزانية العامة |
| 97,06% | | | المجموع |

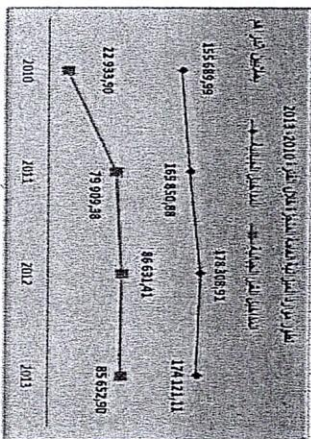


1.1. الميزانية العامة

موارد الميزانية العامة برسم سنة 2013

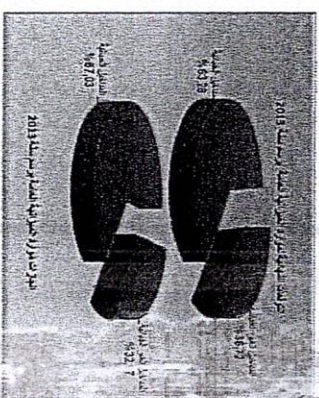
بلغ تطور موارد الميزانية العامة خلال الفترة 2010-2013

| ملاحظات التقييم | 2013 | 2012 | 2011 | 2010 | السنة |
|-------------------|------------|------------|------------|------------|--------|
| معدل النمو السنوي | 174 121,11 | 178 308,91 | 165 850,88 | 155 689,99 | 3,80% |
| الصفحة | 85 652,90 | 86 631,41 | 79 909,38 | 66 786,22 | 55,15% |
| المجموع | 259 774,01 | 264 940,32 | 245 760,26 | 222 476,21 | 13,30% |



بلغ مكورات موارد الميزانية العامة برسم سنة 2013

| ملاحظات التقييم | الاجزات | التوقيت | الميزانية |
|-----------------|------------|------------|----------------------|
| نسبة الاجل | 174 121,11 | 179 397,00 | المداخل الجارية |
| 97,06% | 85 652,90 | 104 107,72 | المكورات غير الجارية |
| 82,27% | 259 774,01 | 283 504,72 | المجموع |
| 91,63% | | | |




2.1 نفقات الميزانية العامة برسم سنة 2013

1.2.1 مجموع نفقات الميزانية العامة برسم سنة 2013

بلغ تطور نفقات الميزانية العامة خلال الفترة 2010-2013

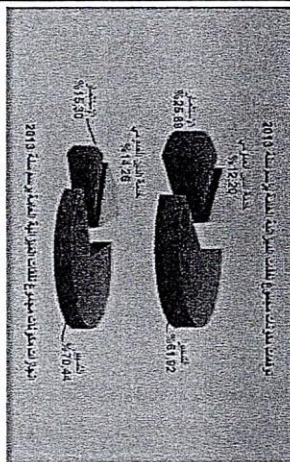
| مليون درهم | 2010 | 2011 | 2012 | 2013 | معدل التغير السنوي |
|--------------------|------------|------------|------------|------------|--------------------|
| المجموع | 218 008,04 | 254 270,55 | 254 270,55 | 285 216,02 | 8,55% |
| خدمة الدين العمومي | 147 07 | 34 577,12 | 39 780,86 | 39 782,27 | 3,23% |
| الاستثمار | 47 586,02 | 47 607,63 | 47 594,23 | 47 670,15 | -3,57% |
| المصاريف | 134 334,34 | 171 995,80 | 187 879,94 | 196 456,04 | 13,51% |



3.1.1 المداخيل غير الجارية للميزانية العامة

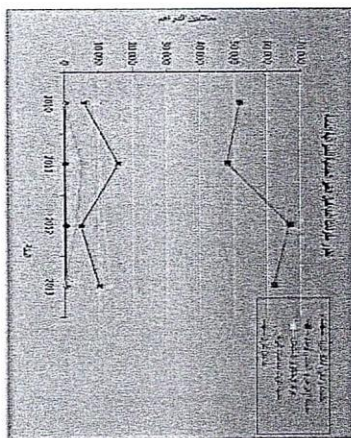
بلغ تطور المداخيل غير الجارية للميزانية العامة خلال الفترة 2010-2013

| مليون درهم | 2010 | 2011 | 2012 | 2013 | نسبة الاجرة |
|--------------------|------------|------------|------------|------------|-------------|
| المجموع | 321 983,70 | 270 888,46 | 321 983,70 | 270 888,46 | 86,62% |
| خدمة الدين العمومي | 17 | 39 269,17 | 39 269,17 | 39 262,27 | 101,26% |
| الاستثمار | 83 346,19 | 42 670,15 | 42 670,15 | 42 670,15 | 51,20% |
| المصاريف | 199 348,35 | 196 456,04 | 196 456,04 | 196 456,04 | 98,55% |




بلغ مكونات المداخيل غير الجارية للميزانية العامة برسم سنة 2013

| مليون درهم | 2010 | 2011 | 2012 | 2013 | معدل التغير السنوي |
|---------------------------|-----------|-----------|-----------|-----------|--------------------|
| المجموع | 66 786,22 | 79 909,38 | 86 031,41 | 85 652,90 | 8,65% |
| مداخيل أخرى | 5 742,80 | 15 792,19 | 4 874,73 | 10 121,89 | 20,79% |
| مساهمات الميزانية | 35,08 | 5 318,87 | 3 291,60 | 0,00 | |
| مداخيل أخرى | 8 883,91 | 10 503,72 | 11 493,49 | 13 322,04 | 14,46% |
| مداخيل المصاريف | 51 765,39 | 48 069,68 | 66 630,06 | 61 882,22 | 6,13% |
| مداخيل المصاريف | 359,04 | 224,92 | 343,54 | 326,75 | -3,09% |
| مداخيل مبدل لخدمة البلدية | 224,92 | 343,54 | 343,54 | 326,75 | -3,09% |



مليون درهم

| مليون درهم | المداخيل | التكاليف | المداخيل غير الجارية | نسبة الاجرة |
|-----------------|------------|-----------|----------------------|-------------|
| المجموع | 104 107,72 | 85 652,90 | 82,27% | 82,27% |
| مداخيل أخرى | 5 184,18 | 10 121,89 | 195,25% | 195,25% |
| مداخيل المصاريف | 0,00 | 0,00 | | |
| مداخيل المصاريف | 12 563,04 | 13 322,04 | 106,04% | 106,04% |
| مداخيل المصاريف | 83 896,00 | 61 882,22 | 72,04% | 72,04% |
| مداخيل المصاريف | 464,30 | 326,75 | 70,34% | 70,34% |




3.2.1 اعصمات الإستثمار برسم سنة 2013

تطور اعصمات الإستثمار خلال الفترة 2010-2013

بملايين الدرهم

| محل التطوير | 2013 | 2012 | 2011 | 2010 | البيروت |
|-------------|-----------|-----------|-----------|-----------|---------------------------|
| محل التطوير | 83 346,19 | 79 886,05 | 73 887,25 | 69 233,61 | الاعصمات الحكومية |
| المشاريع | 42 670,15 | 47 584,23 | 47 697,63 | 47 586,62 | الاعصمات الشريفة |
| | 18 188,51 | 21 143,61 | 18 777,57 | 17 630,73 | الاعصمات الإستراتيجية (*) |
| | 22 487,54 | 11 159,11 | 7 412,05 | 4 016,25 | الاعصمات الخاصة |
| | 77,57% | | | | |

(*) اعصمات المرحلة إلى السنة الموالية




2.2.1 نفقات التصدير برسم سنة 2013

تطور نفقات التصدير خلال الفترة 2010-2013

بملايين الدرهم

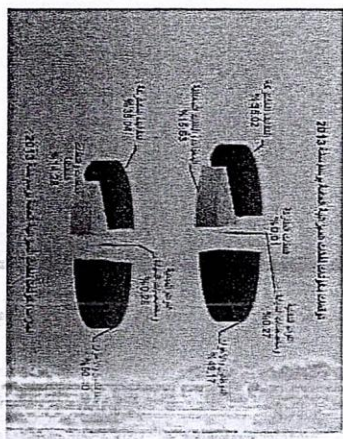
| محل التطوير | 2013 | 2012 | 2011 | 2010 | المجموع |
|-------------|------------|------------|------------|------------|-----------------------|
| محل التطوير | 543,46 | 543,46 | 543,46 | 543,46 | الاعصمات الحكومية |
| المشاريع | 99 018,65 | 98 646,48 | 88 847,18 | 80 242,13 | المشاريع الأخرى |
| | 20 046,78 | 21 743,95 | 22 293,27 | 25 520,77 | المشاريع ذات الصلة |
| | 68 847,16 | 72 946,05 | 59 711,89 | 28 027,99 | الاعصمات الإستراتيجية |
| | 0,00 | 0,00 | 0,00 | 0,00 | نفقات خارجية |
| | 196 456,04 | 197 879,94 | 171 995,80 | 134 334,34 | المجموع |
| | 0,95% | | | | |



مكونات نفقات التصدير برسم سنة 2013

بملايين الدرهم

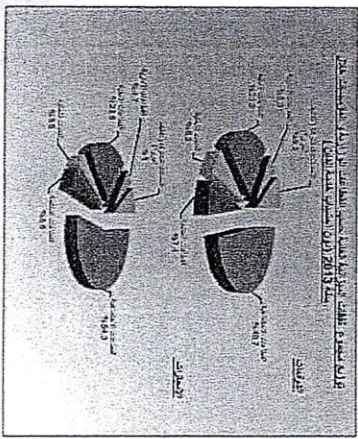
| النسبة المئوية | القيمة | المجموع |
|----------------|------------|-----------------------|
| 100,00% | 543,46 | الاعصمات الحكومية |
| 101,02% | 99 018,65 | المشاريع الأخرى |
| 90,62% | 20 046,78 | المشاريع ذات الصلة |
| 98,63% | 68 847,16 | الاعصمات الإستراتيجية |
| 0,00% | 0,00 | نفقات خارجية |
| | 196 456,04 | المجموع |



3.1 نفقات الميزانية العامة بحسب القطاعات الوزارية والمؤسسات


1.3.1 نفقات الميزانية العامة بحسب القطاعات الوزارية والمؤسسات خلال سنة 2013

| مليون درهم | القطاعات | الوقت | المجموع |
|------------|---------------------------------|------------|---------|
| 94,40% | القطاعات الوزارية | 137 645,79 | |
| 64,00% | المؤسسات العمومية | 21 011,49 | |
| 47,68% | القطاعات الصحية | 17 539,43 | |
| 83,79% | القطاعات الولائية | 63 539,92 | |
| 76,04% | القطاعات الجهوية | 14 846,87 | |
| 76,13% | المؤسسات العمومية (مؤسسات أخرى) | 26 080,50 | |
| 84,60% | المجموع | 282 664,00 | |



تطور نفقات الميزانية العامة بحسب القطاعات الوزارية والمؤسسات خلال الفترة 2010-2013

| مليون درهم | القطاعات | 2013 | 2012 | 2011 | 2010 |
|------------|---------------------------------|------------|------------|------------|------------|
| 15,33% | القطاعات الوزارية | 129 940,65 | 133 174,19 | 108 381,73 | 83 397,31 |
| 3,06% | المؤسسات العمومية | 13 447,28 | 14 535,02 | 12 096,67 | 12 232,31 |
| -1,89% | القطاعات الصحية | 8 361,28 | 10 610,45 | 9 777,59 | 9 134,31 |
| 6,39% | القطاعات الولائية | 56 208,93 | 53 616,36 | 46 878,08 | 46 878,08 |
| 4,19% | القطاعات الجهوية | 11 321,57 | 11 580,86 | 10 217,33 | 10 097,06 |
| 5,79% | المؤسسات العمومية (مؤسسات أخرى) | 19 846,65 | 20 916,4 | 23 612,10 | 18 148,00 |
| 9,91% | المجموع | 239 124,18 | 246 463,68 | 219 694,43 | 181 920,96 |




3.1 نفقات الميزانية العامة بحسب القطاعات الوزارية والمؤسسات

تطور نفقات الميزانية العامة بحسب القطاعات الوزارية والمؤسسات خلال سنة 2013

| مليون درهم | القطاعات | الوقت | المجموع |
|------------|---------------------------------|------------|------------|
| 98,91% | القطاعات الوزارية | 42 9 38 | 43 410,39 |
| 81,14% | المؤسسات العمومية | 7 887,17 | 9 688,9 |
| 85,80% | القطاعات الصحية | 12 100,34 | 14 102,88 |
| 61,53% | القطاعات الولائية | 940,18 | 1 522,93 |
| 64,43% | القطاعات الجهوية | 499,47 | 767,46 |
| 45,08% | المؤسسات العمومية (مؤسسات أخرى) | 83,131 | 1 844,13 |
| 50,83% | المجموع | 603,31 | 1 186,69 |
| 69,43% | القطاعات الوزارية | 571,06 | 822,45 |
| 93,73% | المؤسسات العمومية | 127,59 | 136,13 |
| 49,98% | القطاعات الصحية | 373,37 | 751,03 |
| 99,51% | القطاعات الولائية | 63 097,27 | 63 408,00 |
| 94,40% | المجموع | 129 940,45 | 137 645,79 |
| | القطاعات الوزارية | 2 493,47 | 3 084,60 |
| | المؤسسات العمومية | 640,17 | 88,30 |
| | القطاعات الصحية | 311,25 | 687,7 |
| | القطاعات الولائية | 7 592,32 | 12 728,00 |
| | القطاعات الجهوية | 391,76 | 647,98 |
| | المؤسسات العمومية (مؤسسات أخرى) | 956,73 | 1 735,13 |
| | المجموع | 412,82 | 479,91 |
| | القطاعات الوزارية | 582,16 | 739,81 |
| | المؤسسات العمومية | 13 447,28 | 21 011,49 |
| | القطاعات الصحية | 5 070,93 | 10 355,35 |
| | المؤسسات العمومية | 3 291,05 | 7 154,08 |
| | القطاعات الولائية | 8 361,28 | 17 539,43 |
| | القطاعات الجهوية | 1 571,95 | 2 241,41 |
| | المؤسسات العمومية (مؤسسات أخرى) | 56 208,93 | 65 589,92 |
| | المجموع | 543,45 | 513,45 |
| | القطاعات الوزارية | 2 018,81 | 2 094,07 |
| | المؤسسات العمومية | 3 76,2 | 552,11 |
| | القطاعات الصحية | 287,31 | 297,04 |
| | القطاعات الولائية | 1 223,92 | 1 413,78 |
| | القطاعات الجهوية | 200,93 | 339,24 |
| | المؤسسات العمومية (مؤسسات أخرى) | 2 335,85 | 2 473,67 |
| | المجموع | 63,19 | 1 462,32 |
| | القطاعات الوزارية | 5 175,14 | 5 175,14 |
| | المؤسسات العمومية | 38,2 | 121,91 |
| | القطاعات الصحية | 28,76 | 47,63 |
| | القطاعات الولائية | 85,15 | 143,46 |
| | القطاعات الجهوية | 13,34 | 34,39 |
| | المؤسسات العمومية (مؤسسات أخرى) | 70,01 | 139,01 |
| | المجموع | 11 331,57 | 14 846,87 |
| | القطاعات الوزارية | 19 846,65 | 26 080,50 |
| | المؤسسات العمومية | 239 124,18 | 282 664,00 |
| | المجموع | 84,60% | |

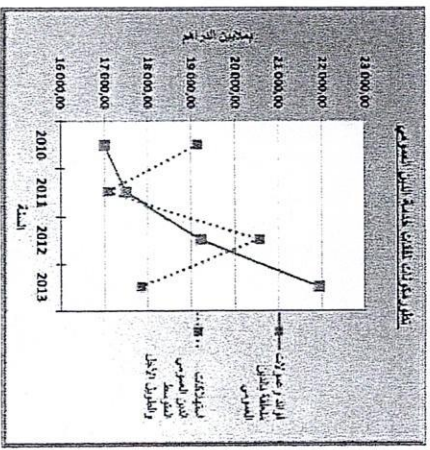
تطور نفقات الميزانية العامة بحسب القطاعات الوزارية والمؤسسات خلال سنة 2013



4.2.1 نفقات خدمة الدين العمومي برسم سنة 2013

تطور نفقات خدمة الدين العمومي خلال الفترة 2010-2013

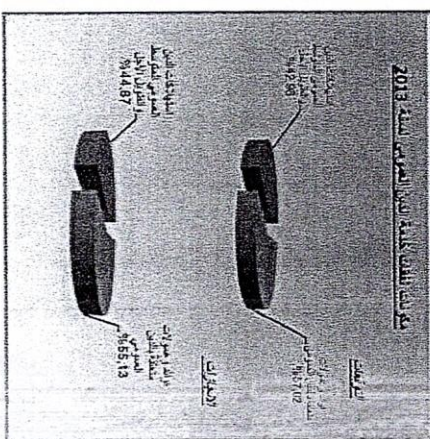
| مليون درهم | القطاعات | الوقت | المجموع |
|------------|---------------------------------|-----------|---------|
| 2013 | القطاعات الوزارية | 17 922,73 | 3 55% |
| 2012 | المؤسسات العمومية | 19 274,72 | 3 55% |
| 2011 | القطاعات الصحية | 17 503,10 | 3 55% |
| 2010 | القطاعات الولائية | 16 998,83 | 3 55% |
| | القطاعات الجهوية | 21 922,73 | 3 55% |
| | المؤسسات العمومية (مؤسسات أخرى) | 17 839,54 | 3 55% |
| | المجموع | 20 556,13 | 3 55% |
| | القطاعات الوزارية | 17 074,02 | 3 55% |
| | المؤسسات العمومية | 19 149,04 | 3 55% |
| | المجموع | 39 762,27 | 3 55% |
| | القطاعات الوزارية | 39 780,85 | 3 55% |
| | المؤسسات العمومية | 34 577,12 | 3 55% |
| | المجموع | 36 147,87 | 3 55% |



4.2.1 نفقات خدمة الدين العمومي برسم سنة 2013

مكونات نفقات خدمة الدين العمومي برسم سنة 2013

| مليون درهم | القطاعات | الوقت | المجموع |
|-------------------|-----------|-----------|---------|
| القطاعات الوزارية | 21 922,73 | 22 392,35 | |
| المؤسسات العمومية | 97,90% | 16 876,82 | |
| القطاعات الصحية | 105,70% | 17 839,54 | |
| القطاعات الولائية | 101,36% | 39 762,27 | |
| القطاعات الجهوية | 39 762,27 | 39 769,17 | |
| المجموع | | | |



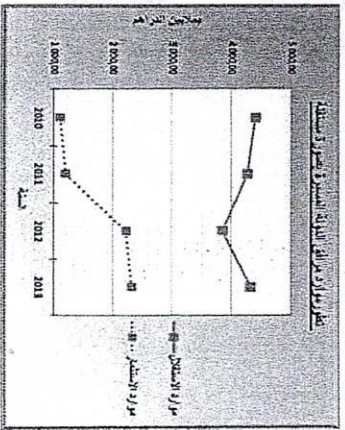
2. موافق الدولة المسورة بصورة مستقلة

1.2 موارد موافق الدولة المسورة بصورة مستقلة بر سنة 2013

لل نظر موارد موافق الدولة المسورة بصورة مستقلة خلال الفترة 2010-2013

| السنة | 2010 | 2011 | 2012 | 2013 | معدل التغير السنوي |
|-----------------|---------|---------|---------|---------|--------------------|
| موارد الاستغلال | 4403,24 | 4266,43 | 3847,85 | 4320,59 | -0,21% |
| موارد الاستطير | 1111,47 | 1197,77 | 2223,61 | 2318,66 | 32,59% |
| المجموع | 5514,71 | 5464,20 | 6071,46 | 6639,25 | 6,52% |

ملاحظات الرسم



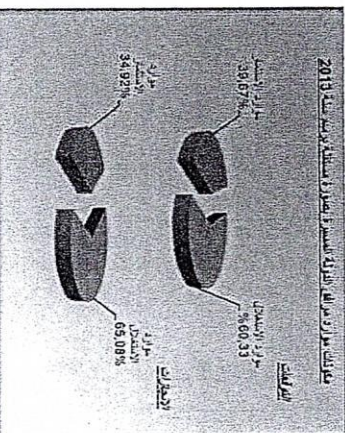
2. موافق الدولة المسورة بصورة مستقلة

1.2 موارد موافق الدولة المسورة بصورة مستقلة بر سنة 2013

مكونات موارد موافق الدولة المسورة بصورة مستقلة بر سنة 2013

| السنة | الاجزات | التراكمات | المجموع | نسبة الاجز |
|-----------------|---------|-----------|----------|------------|
| موارد الاستغلال | 4266,11 | 4320,59 | 8586,70 | 101,40% |
| موارد الاستطير | 2802,27 | 2318,66 | 5120,93 | 82,74% |
| المجموع | 7063,38 | 6639,25 | 13702,63 | 94,00% |

ملاحظات الرسم

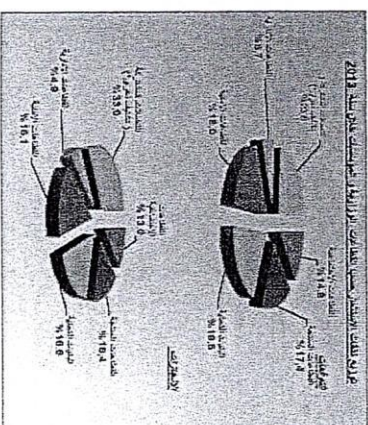


4.3.1 مفاقم الاستعمار

مفاقم الاستعمار بحسب القطاعات الوزارية والولايات خلال سنة 2013

| نسبة الاجز | الولايات | الولايات | المجموع |
|------------|----------|----------|-----------|
| 44,97% | 5550,47 | 12343,04 | 17893,51 |
| 40,46% | 7017,50 | 14478,97 | 21496,47 |
| 43,50% | 7068,93 | 16247,44 | 23316,37 |
| 45,73% | 6857,70 | 14995,66 | 21853,36 |
| 37,09% | 2081,61 | 6124,17 | 8205,78 |
| 71,67% | 14085,76 | 19667,71 | 33753,47 |
| 51,20% | 42670,16 | 83346,19 | 126016,35 |


ملاحظات الرسم



مفاقم موافق الدولة المسورة بصورة مستقلة بر سنة 2013

| معدل التغير السنوي | 2011 | 2012 | 2010 | 2011 | 2010 | الاجز |
|--------------------|----------|----------|----------|----------|----------|----------------------------------|
| -0,09% | 5550,47 | 4778,69 | 4800,83 | 8388,40 | 6399,11 | القطاعات الخدمية |
| 3,55% | 7017,50 | 8126,4 | 6420,75 | 6599,11 | 6399,11 | القطاعات التجارية |
| 2,79% | 7068,93 | 9327,78 | 6101,48 | 8907,04 | 8907,04 | القطاعات الصناعية |
| 1,49% | 6857,70 | 8064,20 | 6736,13 | 6736,13 | 6736,13 | القطاعات الزراعية |
| -4,39% | 2081,61 | 2744,08 | 2307,58 | 2487,28 | 2487,28 | القطاعات الخدمية (تصفيف المرفق) |
| -2,10% | 14085,76 | 15742,08 | 17354,02 | 15298,45 | 15298,45 | القطاعات التجارية (تصفيف المرفق) |
| -3,44% | 42670,16 | 47884,08 | 47884,08 | 47884,08 | 47884,08 | المجموع |

ملاحظات الرسم



4.3.1 مفاقم الاستعمار

مفاقم الاستعمار بحسب القطاعات الوزارية والولايات خلال سنة 2013

| نسبة الاجز | الولايات | الولايات | المجموع |
|------------|----------|----------|-----------|
| 60,10% | 2656,13 | 3800,69 | 6456,82 |
| 36,02% | 380,71 | 1023,63 | 1404,34 |
| 38,46% | 1455,51 | 3730,74 | 5186,25 |
| 35,57% | 320,78 | 827,70 | 1148,48 |
| 35,72% | 147,57 | 413,15 | 560,72 |
| 23,01% | 203,04 | 1908,42 | 2111,46 |
| 35,08% | 246,01 | 706,91 | 952,92 |
| 18,32% | 55,97 | 306,53 | 362,50 |
| 67,14% | 10,03 | 14,99 | 25,02 |
| 16,92% | 64,71 | 323,33 | 388,04 |
| 44,97% | 5550,47 | 12343,04 | 17893,51 |
| 29,91% | 222,65 | 744,30 | 966,95 |
| 64,18% | 406,26 | 639,02 | 1045,28 |
| 38,39% | 106,18 | 511,22 | 617,40 |
| 50,67% | 5317,66 | 10433,84 | 15751,50 |
| 26,76% | 84,54 | 315,91 | 400,45 |
| 45,72% | 621,78 | 1371,83 | 1993,61 |
| 54,78% | 23,69 | 280,72 | 304,41 |
| 35,19% | 50,69 | 290,72 | 341,41 |
| 40,46% | 7017,50 | 14478,97 | 21496,47 |
| 43,97% | 4208,07 | 9569,96 | 13778,03 |
| 42,81% | 2858,08 | 6877,48 | 9735,56 |
| 43,50% | 7068,93 | 16247,44 | 23316,37 |
| 45,73% | 6857,70 | 14995,66 | 21853,36 |
| 37,09% | 2081,61 | 6124,17 | 8205,78 |
| 71,67% | 14085,76 | 19667,71 | 33753,47 |
| 51,20% | 42670,16 | 83346,19 | 126016,35 |

ملاحظات الرسم

| معدل التغير السنوي | 2011 | 2012 | 2010 | 2011 | 2010 | الاجز |
|--------------------|----------|----------|----------|----------|----------|----------------------------------|
| 16,90% | 183,99 | 860,00 | 183,99 | 860,00 | 860,00 | القطاعات الخدمية |
| 32,28% | 2112,65 | 6528,58 | 2112,65 | 6528,58 | 6528,58 | القطاعات التجارية |
| 65,15% | 4324,83 | 6637,94 | 4324,83 | 6637,94 | 6637,94 | القطاعات الصناعية |
| 27,47% | 236,32 | 880,34 | 236,32 | 880,34 | 880,34 | القطاعات الزراعية |
| 45,73% | 6857,70 | 14995,66 | 6857,70 | 14995,66 | 14995,66 | القطاعات الخدمية (تصفيف المرفق) |
| 2,10% | 14085,76 | 15742,08 | 14085,76 | 15742,08 | 15742,08 | القطاعات التجارية (تصفيف المرفق) |
| 3,44% | 42670,16 | 47884,08 | 42670,16 | 47884,08 | 47884,08 | المجموع |
| 96,72% | 1280,03 | 132,37 | 1280,03 | 132,37 | 132,37 | القطاعات الخدمية |
| 10,02% | 8,54 | 85,19 | 8,54 | 85,19 | 85,19 | القطاعات التجارية |
| 100,00% | 0,06 | 0,06 | 0,06 | 0,06 | 0,06 | القطاعات الصناعية |
| 174,00% | 523,59 | 720,09 | 523,59 | 720,09 | 720,09 | القطاعات الزراعية |
| 17,66% | 29,24 | 165,72 | 29,24 | 165,72 | 165,72 | القطاعات الخدمية (تصفيف المرفق) |
| 20,91% | 97,97 | 405,31 | 97,97 | 405,31 | 405,31 | القطاعات التجارية (تصفيف المرفق) |
| 67,76% | 679,58 | 1052,63 | 679,58 | 1052,63 | 1052,63 | المجموع |
| 63,74% | 4,87 | 7,84 | 4,87 | 7,84 | 7,84 | القطاعات الخدمية |
| 20,04% | 580,33 | 2895,30 | 580,33 | 2895,30 | 2895,30 | القطاعات التجارية |
| 16,14% | 5,00 | 30,97 | 5,00 | 30,97 | 30,97 | القطاعات الصناعية |
| 12,30% | 1,55 | 12,60 | 1,55 | 12,60 | 12,60 | القطاعات الزراعية |
| 15,97% | 11,34 | 71,99 | 11,34 | 71,99 | 71,99 | القطاعات الخدمية (تصفيف المرفق) |
| 16,89% | 2,88 | 16,05 | 2,88 | 16,05 | 16,05 | القطاعات التجارية (تصفيف المرفق) |
| 62,19% | 7,83 | 12,59 | 7,83 | 12,59 | 12,59 | المجموع |
| 37,09% | 2081,61 | 6124,17 | 2081,61 | 6124,17 | 6124,17 | القطاعات الخدمية (تصفيف المرفق) |
| 71,67% | 14085,76 | 19667,71 | 14085,76 | 19667,71 | 19667,71 | القطاعات التجارية (تصفيف المرفق) |
| 51,20% | 42670,16 | 83346,19 | 42670,16 | 83346,19 | 83346,19 | المجموع |

ملاحظات الرسم


3. الحسابات المضمومة للخزينة

1.3 موارد الحسابات المضمومة للخزينة برسم سنة 2013

للم تطور موارد الحسابات المضمومة للخزينة خلال

الفترة 2010-2013

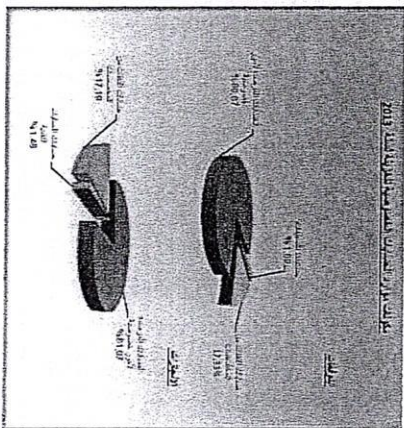
| محل التمويل | 2013 | 2012 | 2011 | 2010 | الهيكل |
|-------------|-----------|-----------|-----------|-----------|-------------------|
| محل التمويل | 54 940,45 | 50 192,28 | 45 888,98 | 46 746,65 | الحصيات المزمومة |
| الشموي | 5,87% | 0,00 | 0,00 | 0,02 | وغير مضمومة |
| | 0,03 | 0,00 | 0,00 | 0,02 | حسابات الاخرين |
| | 354,41% | 1 004,24 | 1 014,03 | 9,39 | حسابات الخزينة |
| | 30,95% | 141,97 | 58,43 | 36,20 | حسابات الخزينة |
| | 290,43% | 29,90 | 0,33 | 0,33 | حسابات الخزينة |
| | 4,53% | 11 652,58 | 10 604,12 | 11 448,31 | حسابات الخزينة من |
| | 5,93% | 67 769,17 | 61 959,82 | 57 419,80 | الحصيات |
| | | | | | المجموع |



لمكونات موارد الحسابات المضمومة للخزينة برسم سنة 2013

مليون درهم

| نسبة الاجل | الاجل | الوقت | الهيكل |
|------------|-----------|-----------|-------------------------------|
| 114,53% | 54 940,45 | 47 908,77 | الحصيات المزمومة الاخر مضمومة |
| - | 0,03 | - | حسابات الاخرين |
| 100,42% | 1 004,24 | 1 000,00 | حسابات الخزينة |
| 221,24% | 141,97 | 64,17 | حسابات الخزينة |
| - | 29,90 | - | حسابات الخزينة |
| 113,35% | 11 652,58 | 10 280,50 | حسابات الخزينة من |
| 114,26% | 67 769,17 | 59 313,44 | الحصيات |
| | | | المجموع |

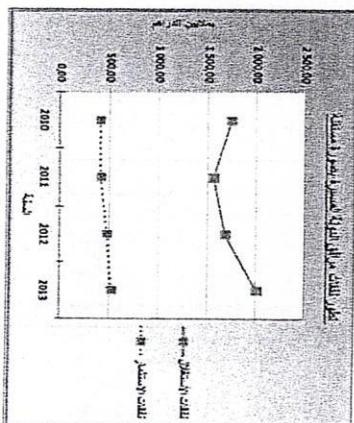


2.2 نفقات مراقبة الدولة المسيرة بصورة مستقلة برسم سنة 2013

للم تطور نفقات مراقبة الدولة المسيرة بصورة مستقلة خلال

الفترة 2010-2013

| محل التمويل | 2013 | 2012 | 2011 | 2010 | الهيكل |
|-------------|----------|----------|----------|----------|--------------|
| محل التمويل | 2 013,67 | 1 689,01 | 1 564,86 | 1 754,66 | نفقات المخطط |
| الشموي | 5,45% | 2 013,67 | 1 689,01 | 1 564,86 | نفقات المخطط |
| | 8,46% | 327,24 | 480,29 | 416,05 | نفقات المخطط |
| | 5,98% | 2 540,91 | 2 169,30 | 1 980,91 | المجموع |

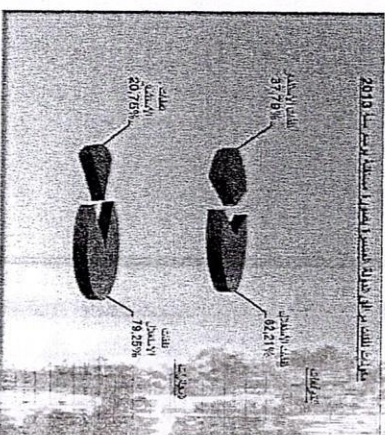


لمكونات نفقات مراقبة الدولة المسيرة بصورة مستقلة

برسم سنة 2013

مليون درهم

| نسبة الاجل | الاجل | الوقت | الهيكل |
|------------|----------|----------|--------------|
| 54,18% | 2 013,67 | 3 716,74 | نفقات المخطط |
| 23,35% | 527,24 | 2 257,73 | نفقات المخطط |
| 42,53% | 2 540,91 | 5 974,47 | المجموع |



2.3 نفقات الاستثمارات المضمومة للجزيرة بـ سنة 2013

لج تطوير نفقات الاستثمارات المضمومة للجزيرة خلال

الفترة 2010-2013

| معدل التغير السنوي | 2013 | 2012 | 2011 | 2010 | البيانات |
|--------------------|-----------|-----------|-----------|-----------|--------------------------------------|
| -1.08% | 42 581,22 | 41 872,72 | 42 063,49 | 44 064,59 | الاستثمارات الرضوية المضمومة |
| 108,38% | 195,09 | 168,69 | 233,80 | 44,56 | حسابات الاثر المالي الهيئات الخارجية |
| 792,88% | 33,16 | 175,65 | 6,88 | 6,54 | حسابات المديونية الخارجية |
| -100,00% | 27,54 | 38,43 | 0,00 | 38,43 | حسابات التوظيف |
| - | 0,00 | 0,00 | 0,00 | 0,00 | حسابات التوظيف |
| 19,57% | 11 900,42 | 10 266,77 | 11 272,46 | 7 458,77 | حسابات التوظيف من المخصصات |
| 2,02% | 54 743,43 | 52 572,27 | 53 576,63 | 51 612,70 | المجموع |



معدل التغير السنوي

لج تكاليف نفقات الاستثمارات المضمومة للجزيرة

بـ سنة 2013

| معدل التغير السنوي | الانجازات | التوقعات | البيانات |
|--------------------|-----------|-----------|--------------------------------------|
| 90,72% | 42 581,22 | 46 945,48 | الاستثمارات الرضوية المضمومة |
| 46,57% | 195,09 | 418,90 | حسابات الاثر المالي الهيئات الخارجية |
| - | 33,16 | - | حسابات المديونية الخارجية |
| 94,95% | 27,54 | 29,00 | حسابات التوظيف |
| - | 0,00 | - | حسابات التوظيف |
| 115,76% | 11 900,42 | 10 280,50 | حسابات التوظيف من المخصصات |
| 94,92% | 54 743,43 | 57 673,88 | المجموع |

معدل التغير السنوي



مشروع قانون التصفية
لسنة 2013

مشروع قانون التصفية لسنة 2013

جداول إحصائية

مشروع قانون التصفية لسنة 2013

جداول إحصائية

الفهرس

- 20- الجداول المرافقة لمشروع قانون التصفية لسنة 2013 حسب نوعية الميزانية ومع نسب الاجاز.....
- 21- الجدول أ : موارد الميزانية العامة لسنة 2013.....
- 30- الجدول ب : التوزيع على الفصول لتدفقات التفسير الميزانية العامة لسنة 2013.....
- 33- الجدول ج : التوزيع على الفصول لتدفقات الاستمطر لسنة 2013.....
- 35- الجدول د : التوزيع على الفصول لتدفقات المتكففة بخدمة الدين العمومي لسنة 2013.....
- 36- الجدول هـ : موارد الحسابات الخصوصية للجزئية لسنة 2013.....
- 40- الجدول و : نفقات الحسابات الخصوصية للجزئية لسنة 2013.....
- 44- الجدول ز : بيان ارصدة الحسابات الخصوصية للجزئية لسنة 2013.....
- 48- الجدول ح : موارد الاستمطر المرافق المسيرة بصورة مستقلة لسنة 2013.....
- 57- الجدول ط : موارد الاستمطر المرافق المسيرة بصورة مستقلة لسنة 2013.....
- 66- الجدول ي : نفقات الاستمطر المرافق المسيرة بصورة مستقلة لسنة 2013.....
- 74- الجدول ك : نفقات الاستمطر المرافق المسيرة بصورة مستقلة لسنة 2013.....
- 1- الجداول الإحصائية المتعلقة بمشروع قانون التصفية لسنة 2013.....
- 2- جدول رقم 1: تطور موارد ونفقات الميزانية العامة خلال الفترة 2010-2013.....
- 3- جدول رقم 2: تطور موارد ونفقات الحسابات الخصوصية للجزئية خلال الفترة 2010-2013.....
- 4- جدول رقم 3: تطور موارد ونفقات مرافق الدولة المسيرة بصورة مستقلة خلال الفترة 2010-2013.....
- 5- جدول رقم 4: تطور الموارد والتفقات خلال الفترة 2010-2013.....
- 6- جدول رقم 5: تطور النتيجة خلال الفترة 2010-2013.....
- 7- جدول رقم 6: تطور نفقات الموظفين والأعوان للميزانية العامة خلال الفترة 2010-2013.....
- 8- جدول رقم 6 مكرر: تطور نفقات الموظفين والأعوان للميزانية العامة خلال الفترة 2010-2013 (مع نسب الاجاز).....
- 10- جدول رقم 7: تطور نفقات المحطات والتفقات المخففة للميزانية العامة خلال الفترة 2010-2013.....
- 11- جدول رقم 7 مكرر: تطور نفقات المحطات والتفقات المخففة للميزانية العامة خلال الفترة 2010-2013 (مع نسب الاجاز).....
- 13- جدول رقم 8: تطور نفقات الاستمطر للميزانية العامة خلال الفترة 2010-2013.....
- 14- جدول رقم 8 مكرر: تطور نفقات الاستمطر للميزانية العامة خلال الفترة 2010-2013 (مع نسب الاجاز).....
- 16- جدول رقم 9: تطور موارد الحسابات الخصوصية للجزئية خلال الفترة 2010-2013.....
- 17- جدول رقم 10: تطور نفقات الحسابات الخصوصية للجزئية خلال الفترة 2010-2013.....
- 18- جدول رقم 11: تطور موارد مرافق الدولة المسيرة بصورة مستقلة خلال الفترة 2010-2013.....
- 19- جدول رقم 12: تطور نفقات مرافق الدولة المسيرة بصورة مستقلة خلال الفترة 2010-2013.....

الجدول رقم 1

تطور موارد ونفقات الميزانية العامة خلال الفترة 2010-2013
الإجراءات

بملايين الدرام

| 2013 | 2012 | 2011 | 2010 | الميزانية العامة |
|------|------|------|------|------------------|
|------|------|------|------|------------------|

| | | | | |
|---------|---------|---------|---------|-------------------------------|
| 259 774 | 264 940 | 245 760 | 222 476 | مجموع الموارد |
| 197 899 | 198 318 | 197 700 | 170 910 | - الموارد العادية منها: |
| 40 417 | 43 187 | 39 370 | 35 805 | الضريبة على الشركات |
| 34 034 | 33 418 | 29 121 | 26 348 | الضريبة على الدخل |
| 52 501 | 52 340 | 49 924 | 45 673 | الضريبة على القيمة المضافة |
| 22 875 | 22 732 | 21 859 | 21 133 | الرسوم الداخلية على الاستهلاك |
| 7 660 | 8 983 | 10 262 | 12 243 | رسوم الاستيراد |
| 13 560 | 13 063 | 12 294 | 11 778 | رسوم التسجيل والتبر |
| 13 322 | 11 491 | 10 504 | 8 884 | عوائد الاحتكار والاستغلال |
| 0 | 3 291 | 5 319 | 35 | حصولية توريد مساهمات الدولة |
| 61 875 | 66 622 | 48 060 | 51 567 | - موارد الاقتراض الخارجية |
| 40 910 | 46 640 | 37 702 | 35 849 | موارد الاقتراض الداخلية |
| 20 965 | 19 982 | 10 358 | 15 717 | موارد الاقتراض الخارجية |

| | | | | |
|----------|----------|---------|---------|---------------------------------|
| 278 888 | 285 245 | 254 271 | 218 069 | مجموع النفقات |
| 196 456 | 197 880 | 171 996 | 134 334 | - نفقات التسيير |
| 99 045 | 96 673 | 88 974 | 80 268 | نفقات الموظفين |
| 28 564 | 28 261 | 23 310 | 26 038 | نفقات المعدات والنفقات المختلفة |
| 68 847 | 72 946 | 59 712 | 28 028 | التكاليف المشتركة |
| 42 670 | 47 584 | 47 698 | 47 587 | - نفقات الاستثمار |
| 39 762 | 39 781 | 34 577 | 36 148 | - نفقات خدمة الدين |
| 21 923 | 19 225 | 17 503 | 16 999 | فوائد وصورلات |
| 17 839 | 20 556 | 17 074 | 19 149 | استهلاكات الدين |
| - 19 114 | - 20 305 | - 8 511 | 4 407 | النتيجة |

الجدول رقم 3

تطور موارد ونفقات مرافق الدولة المسيرة بصورة مستقلة خلال الفترة 2010-2013
الإحصائيات

بملايين الدراهم


| 2013 | 2012 | 2011 | 2010 |
|------|------|------|------|
|------|------|------|------|

مرافق الدولة المسيرة بصورة مستقلة

| 2013 | 2012 | 2011 | 2010 |
|-------|-------|-------|-------|
| 6 639 | 6 073 | 5 464 | 5 515 |
| 4 320 | 3 848 | 4 266 | 4 403 |
| 2 319 | 2 225 | 1 198 | 1 112 |

| 2013 | 2012 | 2011 | 2010 |
|-------|-------|-------|-------|
| 2 541 | 2 169 | 1 981 | 2 170 |
| 2 014 | 1 689 | 1 565 | 1 755 |
| 527 | 480 | 416 | 415 |
| 4 098 | 3 904 | 3 483 | 3 345 |

توضح الرسم البياني التالي تطور موارد و نفقات مرافق الدولة المسيرة بصورة مستقلة خلال الفترة 2010-2013:



الجدول رقم 2

تطور موارد ونفقات الحسابات الخصوصية للخزينة خلال الفترة 2010-2013
الإحصائيات

بملايين الدراهم


| 2013 | 2012 | 2011 | 2010 |
|------|------|------|------|
|------|------|------|------|

المسابح الخاصة للخزينة

| 2013 | 2012 | 2011 | 2010 |
|--------|--------|--------|--------|
| 67 769 | 61 960 | 57 420 | 57 139 |
| 54 940 | 50 193 | 45 889 | 46 741 |
| 11 653 | 10 694 | 11 448 | 10 294 |

| 2013 | 2012 | 2011 | 2010 |
|--------|--------|--------|--------|
| 54 743 | 52 354 | 53 577 | 51 613 |
| 42 587 | 41 873 | 42 063 | 44 065 |
| 11 900 | 10 267 | 11 272 | 7 459 |
| 13 026 | 9 606 | 3 843 | 5 526 |

يوضح الرسم البياني التالي تطور موارد و نفقات الحسابات الخصوصية للخزينة برسم الفترة 2010-2013:



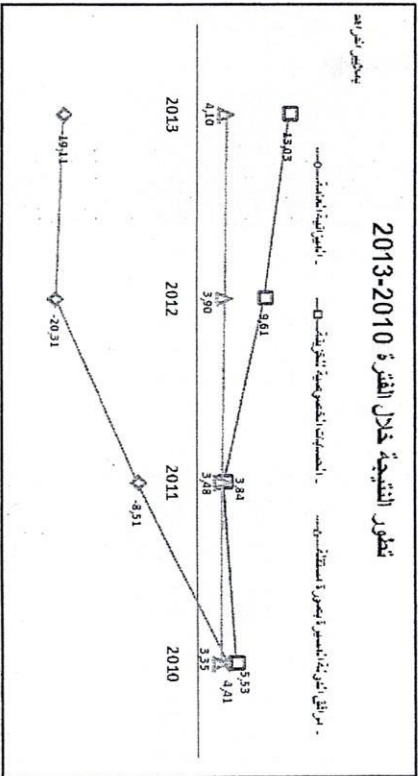
الجدول رقم 5

تطور النتيجة خلال الفترة 2010-2013

الإيجازات

| بملايين الدرهم | 2013 | 2012 | 2011 | 2010 | النتيجة |
|-------------------------------------|---------|---------|--------|--------|---------|
| - الميزانية العامة | -19 114 | -20 305 | -8 510 | 4 407 | |
| - الحسابات الخصوصية للخزينة | 13 026 | 9 606 | 3 843 | 5 526 | |
| - مرافق الدولة المسيرة بصورة مستقلة | 4 098 | 3 904 | 3 483 | 3 345 | |
| المجموع | -1 990 | -6 795 | -1 184 | 13 278 | النتيجة |

يبين الرسم البياني التالي تطور النتيجة خلال الفترة 2010-2013:




الجدول رقم 4

تطور الموارد و النفقات خلال الفترة 2010-2013

الإيجازات

| بملايين الدرهم | 2013 | 2012 | 2011 | 2010 | الموارد |
|---|---------|---------|---------|---------|---------|
| موارد الميزانية العامة | 259 774 | 264 940 | 245 760 | 222 476 | |
| موارد الحسابات الخصوصية للخزينة | 67 769 | 61 960 | 57 420 | 57 139 | |
| موارد مرافق الدولة المسيرة بصورة مستقلة | 6 639 | 6 073 | 5 464 | 5 515 | |
| مجموع الموارد | 334 182 | 332 973 | 308 644 | 285 130 | |
| النفقات | | | | | |
| نفقات الميزانية العامة | 278 888 | 285 245 | 254 271 | 218 069 | |
| نفقات الحسابات الخصوصية للخزينة | 54 743 | 52 354 | 53 577 | 51 613 | |
| نفقات مرافق الدولة المسيرة بصورة مستقلة | 2 541 | 2 169 | 1 980 | 2 170 | |
| مجموع النفقات | 336 173 | 339 768 | 309 828 | 271 852 | |
| النتيجة | -1 990 | -6 795 | -1 184 | 13 278 | |

يبين الرسم البياني التالي تطور الموارد و النفقات برسم الفترة 2010-2013:



الجدول رقم 6

تطور نفقات الموظفين والأصوات للميزانية العامة خلال الفترة 2010-2013

بملايين الدراهم

| 2013 | 2012 | 2011 | 2010 | المطاعات الوزارية أو المؤسسات |
|-----------|-----------|-----------|-----------|---|
| 26,29 | 26,29 | 26,29 | 26,29 | خطة البلاد - القوائم المدنية |
| 390,94 | 398,06 | 376,18 | 359,54 | البريد المدني |
| 298,29 | 286,69 | 208,61 | 213,18 | محسب الخراب |
| 240,69 | 216,67 | 205,42 | 191,57 | محسب المستشارين |
| 80,48 | 83,11 | 83,93 | 62,63 | رئيس الحكومة |
| 141,53 | 140,19 | 122,81 | 109,13 | الحكام السابقين |
| 3 061,65 | 3 053,50 | 2 748,27 | 2 211,33 | وزارة العدل والبريد |
| 1 706,62 | 1 657,92 | 1 405,94 | 1 393,79 | وزارة الشؤون الخارجية والتعاون |
| 13 481,90 | 13 299,45 | 12 562,26 | 10 385,78 | وزارة الداخلية |
| 66,75 | 68,12 | 62,77 | 58,72 | وزارة الاتصال |
| 5 406,72 | 5 476,59 | 4 785,16 | 4 264,29 | وزارة التعليم والتكوين العالي وتكوين الأطر والبحث العلمي |
| 37 485,38 | 36 123,00 | 33 600,62 | 31 616,15 | وزارة التربة الوطنية |
| 6 734,58 | 6 762,14 | 6 016,67 | 5 278,01 | وزارة الصحة |
| 2 041,16 | 2 013,61 | 1 835,99 | 1 692,49 | وزارة الاقتصاد والتجارة |
| 168,35 | 154,36 | 150,98 | 135,49 | وزارة السياحة |
| 44,35 | 46,73 | 44,89 | 36,74 | وزارة التجارة الحكومية |
| 768,69 | 716,30 | 683,25 | 643,22 | وزارة تجارة و التخليد و التخليد |
| 775,43 | 773,82 | 677,48 | 679,88 | وزارة الثقافة و الترفيه و الرياضة |
| 458,30 | 437,45 | 436,40 | 383,60 | وزارة الشباب و الرياضة |
| 377,09 | 308,88 | 271,42 | 225,72 | وزارة الأوقاف و الشؤون الإسلامية |
| 30,14 | 29,69 | 29,76 | 27,29 | وزارة التنمية لدى رئيس الحكومة المدنية بالشؤون المدنية و الحفنة |
| 123,14 | 122,05 | 118,56 | 106,14 | وزارة المتابعة القانونية |
| 488,36 | 473,13 | 450,63 | 433,59 | وزارة الطاقة و المياه و البيئة |
| 179,83 | 181,62 | 162,58 | 144,23 | وزارة "صناعة و التجارة و التكنولوجيا المدنية" * |
| 197,26 | 200,19 | 193,34 | 175,17 | وزارة النقل |
| 263,82 | 263,06 | 234,00 | 221,94 | وزارة التسيير و التعمير و سياسة المدينة |
| 231,71 | 226,92 | 204,90 | 190,69 | وزارة التسيير و التعمير و سياسة المدينة |
| 20,74 | 19,58 | 19,72 | 16,92 | وزارة الشؤون المتعلقة بالوظائف العمومية و تحديث الإدارة |
| 56,39 | 55,32 | 53,94 | 46,15 | وزارة الشؤون المتعلقة مع البرلمان و الشؤون المدنية |
| 22 049,39 | 21 458,80 | 19 772,33 | 17 730,49 | وزارة الدفاع الوطني |
| 49,20 | 48,18 | 47,59 | 44,18 | المنشورية السامية للخدمة العامة و أعضاء جيش التحرير |
| 2,95 | 0,00 | --- | --- | المنشورية الوزارية لحقوق الإنسان |
| 255,90 | 272,88 | 241,84 | 222,17 | المنشورية السامية للتخطيط |
| 446,65 | 438,94 | 402,58 | 366,24 | المنشورية السامية للبناء و التعمير و محاربة التعمير |
| 41,80 | 40,68 | 36,38 | 32,97 | وزارة التضامن و المرأة و الأسرة و التنمية الاجتماعية |
| 15,63 | 13,13 | 11,18 | 9,88 | وزارة التنمية لدى رئيس الحكومة المدنية بالشؤون المدنية و الخارج |
| 804,09 | 758,36 | 688,81 | 532,81 | المنشورية العامة لوزارة الشؤون و إعادة الإعمار |
| 32,73 | 25,39 | --- | --- | الحفنة الاقتصادية و الاجتماعية |
| 99 044,94 | 96 672,78 | 88 973,48 | 80 268,42 | مجموع الملك الوطني والأصوات المدنية العامة |

* مع حذف نفقات وزارة الحفنة العامة بالشؤون المدنية 2010 و 2011

الجدول رقم 6 مكرر

تطور نفقات الموظفين والأعوان للميزانية العامة خلال الفترة 2011-2013 - مع نسب الانجاز -

(بملايين الدرهم)

| التطاعات الوزارية أو المؤسسات | 2013 | | | 2012 | | | 2011 | | |
|---|-------------|-----------|---------------------------|-------------|-----------|---------------------------|-------------|-----------|---------------------------|
| | نسبة الاجاز | التنفقات | مجموع الاعتمادات المفتوحة | نسبة الاجاز | التنفقات | مجموع الاعتمادات المفتوحة | نسبة الاجاز | التنفقات | مجموع الاعتمادات المفتوحة |
| جلالة الملك | % 100,00 | 26,29 | 26,29 | % 100,00 | 26,29 | 26,29 | % 100,00 | 26,29 | 26,29 |
| البلاد الملكي | % 97,36 | 390,94 | 401,52 | % 99,14 | 398,06 | 401,52 | % 95,87 | 376,18 | 392,40 |
| مجلس النواب | % 92,80 | 298,29 | 321,42 | % 94,05 | 286,69 | 304,82 | % -90,48 | 208,61 | 230,55 |
| مجلس المستشارين | % 96,61 | 240,69 | 249,13 | % 97,49 | 216,67 | 222,25 | % 99,44 | 205,42 | 206,57 |
| رئيس الحكومة | % 143,52 | 80,48 | 56,07 | % 90,54 | 83,11 | 91,79 | % 98,63 | 83,93 | 85,10 |
| الحاكم المالية | % 104,37 | 141,53 | 135,60 | % 195,97 | 140,19 | 71,54 | % 174,11 | 122,81 | 70,54 |
| وزارة العدل والحريات | % 98,12 | 3 061,65 | 3 120,26 | % 108,64 | 3 053,50 | 2 810,67 | % 121,55 | 2 748,27 | 2 261,06 |
| وزارة الشؤون الخارجية والتعاون | % 118,21 | 1 706,62 | 1 443,77 | % 120,19 | 1 657,92 | 1 379,37 | % 111,14 | 1 405,94 | 1 264,98 |
| وزارة الداخلية | % 89,48 | 13 481,90 | 15 066,84 | % 93,59 | 13 299,45 | 14 209,77 | % 94,37 | 12 562,26 | 13 311,96 |
| وزارة الاتصال | % 96,99 | 66,75 | 68,82 | % 106,09 | 68,12 | 64,21 | % 101,64 | 62,77 | 61,75 |
| وزارة التعليم العالي وتكوين الأطر والبحث العلمي | % 92,26 | 5 406,72 | 5 860,27 | % 96,00 | 5 476,59 | 5 704,98 | % 89,49 | 4 785,16 | 5 346,86 |
| وزارة التربية الوطنية | % 104,77 | 37 485,38 | 35 780,33 | % 103,78 | 36 123,00 | 34 808,32 | % 103,76 | 33 600,62 | 32 384,46 |
| وزارة الصحة | % 104,86 | 6 734,58 | 6 422,15 | % 101,65 | 6 762,14 | 6 652,38 | % 98,33 | 6 016,67 | 6 118,58 |
| وزارة الاقتصاد والمالية | % 97,82 | 2 041,16 | 2 086,70 | % 102,83 | 2 013,61 | 1 958,23 | % 100,18 | 1 835,99 | 1 832,66 |
| وزارة السليحة | % 106,11 | 168,35 | 158,66 | % 98,93 | 154,36 | 156,03 | % 107,95 | 150,98 | 139,86 |
| الإمالة العامة للحكومة | % 93,09 | 44,35 | 47,64 | % 97,52 | 46,73 | 47,92 | % 103,39 | 44,89 | 43,42 |
| وزارة التجهيز والنقل | % 108,53 | 768,69 | 708,25 | % 99,77 | 716,30 | 717,93 | % 102,60 | 683,25 | 665,94 |
| وزارة الفلاحة والصيد البحري | % 105,91 | 775,43 | 732,16 | % 106,10 | 773,82 | 729,30 | % 102,51 | 677,48 | 660,89 |
| وزارة الشباب والرياضة | % 105,30 | 458,30 | 435,23 | % 100,43 | 437,45 | 435,56 | % 110,59 | 436,40 | 394,60 |

8

| التطاعات الوزارية أو المؤسسات | 2013 | | | 2012 | | | 2011 | | |
|--|-------------|-----------|---------------------------|-------------|-----------|---------------------------|-------------|-----------|---------------------------|
| | نسبة الاجاز | التنفقات | مجموع الاعتمادات المفتوحة | نسبة الاجاز | التنفقات | مجموع الاعتمادات المفتوحة | نسبة الاجاز | التنفقات | مجموع الاعتمادات المفتوحة |
| وزارة الأوقاف والشؤون الإسلامية | % 117,15 | 377,09 | 321,88 | % 114,95 | 308,88 | 268,71 | % 115,82 | 271,42 | 234,35 |
| الوزارة المنتدبة لدى رئيس الحكومة المكلفة بالشؤون العامة والحكامة | % 104,82 | 30,14 | 28,75 | % 100,73 | 29,69 | 29,47 | % 114,22 | 29,76 | 26,06 |
| وزارة الصناعة التقليدية | % 101,32 | 123,14 | 121,54 | % 102,31 | 122,05 | 119,30 | % 109,13 | 118,56 | 108,64 |
| وزارة الطاقة والمعادن والماء والبيئة | % 104,49 | 488,36 | 467,36 | % 96,18 | 475,13 | 493,99 | % 101,07 | 450,63 | 445,85 |
| وزارة الصناعة والتجارة والتكنولوجيات الحديثة | % 97,33 | 179,83 | 184,75 | % 102,97 | 181,62 | 176,38 | % 103,25 | 162,58 | 157,46 |
| وزارة الطاقة | % 97,47 | 197,26 | 202,39 | % 100,31 | 200,19 | 199,57 | % 105,28 | 193,34 | 183,64 |
| وزارة السكنى والتعمير وسياسة المدينة | % 103,31 | 263,82 | 255,36 | % 104,52 | 263,06 | 251,68 | % 94,78 | 234,00 | 246,87 |
| وزارة التفتيش والتكوين المهني | % 104,88 | 231,71 | 220,92 | % 105,29 | 226,92 | 215,51 | % 106,31 | 204,90 | 192,74 |
| الوزارة المكلفة بالعلاقات مع البرلمان والمجتمع المدني | % 103,43 | 20,74 | 20,06 | % 98,45 | 19,58 | 19,89 | % 111,15 | 19,72 | 17,74 |
| الوزارة المنتدبة لدى رئيس الحكومة المكلفة بالوظيفة العمومية وتحديث الإدارة | % 104,37 | 56,39 | 54,03 | % 101,93 | 55,31 | 54,27 | % 103,97 | 53,94 | 51,88 |
| إدارة القطاع الوطني | % 103,28 | 22 049,39 | 21 349,12 | % 110,78 | 21 458,80 | 19 370,16 | % 112,59 | 19 772,33 | 17 562,06 |
| المتنوية السامية لتعماد المقومين واطعاء جيش التحرير | % 93,30 | 49,20 | 52,74 | % 99,90 | 48,18 | 48,22 | % 103,62 | 47,59 | 45,92 |
| المتنوية الازارية لخلق الانسان | % 48,01 | 2,95 | 6,14 | % 0,00 | 0,00 | 2,15 | --- | --- | --- |
| المتنوية السامية للتخطيط | % 98,50 | 255,90 | 259,79 | % 107,77 | 272,88 | 253,20 | % 105,61 | 241,84 | 229,01 |
| المتنوية السامية للمياه والغابات ومحاربة التصحر | % 104,84 | 446,65 | 426,04 | % 105,07 | 438,94 | 417,74 | % 107,33 | 402,58 | 375,10 |
| وزارة التضامن والمرأة والأسرة والتنمية الاجتماعية | % 100,03 | 41,80 | 41,79 | % 102,07 | 40,68 | 39,85 | % 109,30 | 36,38 | 33,29 |
| الوزارة المنتدبة لدى رئيس الحكومة المكلفة بالمغاربة المقيمين في الخارج | % 78,39 | 15,63 | 19,94 | % 70,98 | 13,13 | 18,49 | % 74,05 | 11,18 | 15,09 |
| المتنوية لعامة لإدارة المسجونين وإعادة الانماج | % 97,52 | 804,09 | 824,58 | % 101,75 | 758,36 | 745,34 | % 112,58 | 688,81 | 611,82 |
| المجلس الاقتصادي والاجتماعي | % 45,82 | 32,73 | 71,42 | % 35,92 | 25,39 | 70,68 | --- | --- | --- |
| المجموع | % 101,02 | 99 044,94 | 98 049,70 | % 103,30 | 96 672,79 | 93 587,48 | % 103,41 | 88 973,48 | 86 036,00 |

9

الجدول رقم 7

تطور نفقات المعونات والنفقات المختلفة للميزانية العامة خلال الفترة 2010-2013

| 2013 | 2012 | 2011 | 2010 | القطاعات الوزارية أو المؤسسات |
|------------|------------|-----------|-----------|---|
| 517,16 | 517,16 | 517,16 | 517,16 | حكومة الملك - مخصصات السيولة |
| 1 499,84 | 1 508,93 | 1 497,27 | 1 497,37 | الرباط الملكي |
| 68,37 | 56,58 | 40,04 | 38,93 | مجلس النواب |
| 46,56 | 46,11 | 44,60 | 45,46 | مجلس المستشارين |
| 619,85 | 567,74 | 606,58 | 627,38 | رئيس الحكومة |
| 30,16 | 33,44 | 35,55 | 33,86 | المحکم العليا |
| 220,27 | 219,52 | 252,43 | 304,96 | وزارة العدل والحريات |
| 531,25 | 523,84 | 513,52 | 537,63 | وزارة الشؤون الخارجية والتعاون |
| 3 872,54 | 4 188,91 | 4 025,56 | 3 747,80 | وزارة الداخلية |
| 378,84 | 388,95 | 298,72 | 305,58 | وزارة الاتصال |
| 2 081,74 | 1 885,12 | 1 003,02 | 1 365,75 | وزارة التعليم العالي وتكوين الأطر والبحث العلمي |
| 2 827,86 | 3 146,52 | 1 900,52 | 3 789,47 | وزارة التربية الوطنية |
| 3 930,25 | 3 413,95 | 2 125,64 | 2 892,34 | وزارة الصحة |
| 229,66 | 219,61 | 207,09 | 248,58 | وزارة الاقتصاد والمالية |
| 68 847,16 | 72 946,05 | 59 711,89 | 28 027,99 | وزارة الاقتصاد والمالية - التكليف المشفوعة |
| 65,56 | 64,90 | 67,13 | 70,31 | وزارة السياحة |
| 13,97 | 13,56 | 12,46 | 12,97 | الهيئة العامة للحكومة |
| 94,17 | 95,20 | 96,13 | 113,03 | وزارة التجهيز والنقل |
| 1 506,13 | 1 506,26 | 1 268,89 | 1 424,24 | وزارة الطاقة والصندوق البحري |
| 164,09 | 165,56 | 133,55 | 187,95 | وزارة الشباب والرياضة |
| 1 934,26 | 1 711,01 | 1 308,17 | 1 161,27 | وزارة الاوقاف والشؤون الاسلامية |
| 23,06 | 59,52 | 38,53 | 44,11 | وزارة المساهمة التقنيية |
| 51,92 | 44,95 | 27,39 | 33,04 | وزارة الصناعة التقليدية |
| 251,06 | 320,21 | 212,42 | 219,41 | وزارة الطاقة والمعادن والبيئة |
| 185,15 | 168,95 | 111,23 | 117,85 | وزارة الصناعة والتجارة والتمويل والمحيط الحيوي |
| 149,64 | 151,11 | 131,37 | 143,69 | وزارة الثقافة |
| 284,45 | 308,59 | 227,84 | 99,01 | وزارة السكنى والتعمير وسياسة المدينة |
| 128,59 | 104,20 | 100,73 | 458,61 | وزارة التعمير والتكوين المهني |
| 6,07 | 5,95 | 6,35 | 4,78 | الوزارة المعنية بالاعتماد على ريسن الحكومة المغربية بالولاية المغربية والجمعية المغربية |
| 17,42 | 15,44 | 15,04 | 16,49 | الوزارة المعنية بالاعتماد على ريسن الحكومة المغربية بالولاية المغربية والجمعية المغربية |
| 5 329,78 | 5 251,71 | 5 111,29 | 4 751,33 | الوزارة المعنية بالاعتماد على ريسن الحكومة المغربية بالولاية المغربية والجمعية المغربية |
| 68,36 | 67,88 | 64,88 | 48,34 | الوزارة المعنية بالاعتماد على ريسن الحكومة المغربية بالولاية المغربية والجمعية المغربية |
| 7,71 | 3,18 | --- | --- | الوزارة المعنية بالاعتماد على ريسن الحكومة المغربية بالولاية المغربية والجمعية المغربية |
| 38,97 | 81,64 | 83,62 | 93,77 | الوزارة المعنية بالاعتماد على ريسن الحكومة المغربية بالولاية المغربية والجمعية المغربية |
| 40,92 | 41,36 | 36,97 | 39,78 | الوزارة المعنية بالاعتماد على ريسن الحكومة المغربية بالولاية المغربية والجمعية المغربية |
| 473,29 | 418,36 | 314,99 | 311,61 | الوزارة المعنية بالاعتماد على ريسن الحكومة المغربية بالولاية المغربية والجمعية المغربية |
| 303,03 | 390,44 | 400,33 | 256,62 | الوزارة المعنية بالاعتماد على ريسن الحكومة المغربية بالولاية المغربية والجمعية المغربية |
| 581,54 | 531,85 | 473,43 | 477,45 | الوزارة المعنية بالاعتماد على ريسن الحكومة المغربية بالولاية المغربية والجمعية المغربية |
| 29,45 | 22,87 | --- | --- | الوزارة المعنية بالاعتماد على ريسن الحكومة المغربية بالولاية المغربية والجمعية المغربية |
| 97 411 110 | 101 207 16 | 83 022 33 | 64 066 92 | جميع نفقات المعونات والنفقات المختلفة للميزانية العامة |

الجدول رقم 7 مكرر

تطور نفقات المعونات والنفقات المختلفة للميزانية العامة خلال الفترة 2010-2011 - مع نسب الانجاز

| القطاعات الوزارية أو المؤسسات | 2011 | | | 2012 | | | 2013 | | |
|---|---------------|--------------|---------------------|---------------|--------------|---------------------|---------------|--------------|---------------------|
| | مجموع النفقات | نسبة الانجاز | الاعتبارات المفتوحة | مجموع النفقات | نسبة الانجاز | الاعتبارات المفتوحة | مجموع النفقات | نسبة الانجاز | الاعتبارات المفتوحة |
| حكومة الملك | 517,16 | 100,00% | 517,16 | 517,16 | 100,00% | 517,16 | 517,16 | 100,00% | 517,16 |
| الرباط الملكي | 1 497,87 | 99,56% | 1 497,87 | 1 509,29 | 99,98% | 1 508,93 | 1 500,18 | 99,98% | 1 499,84 |
| مجلس النواب | 41,00 | 88,38% | 49,80 | 69,40 | 81,53% | 56,58 | 69,40 | 81,53% | 68,37 |
| مجلس المستشارين | 28,50 | 98,29% | 37,80 | 46,64 | 98,87% | 46,11 | 37,64 | 98,87% | 46,56 |
| رئيس الحكومة | 400,00 | 95,47% | 472,60 | 609,25 | 93,19% | 567,74 | 471,77 | 93,19% | 619,85 |
| المحکم العليا | 38,31 | 92,81% | 38,31 | 38,31 | 87,28% | 33,44 | 38,27 | 87,28% | 30,16 |
| وزارة العدل والحريات | 311,00 | 81,17% | 312,00 | 312,00 | 70,36% | 219,52 | 321,78 | 70,36% | 220,27 |
| وزارة الشؤون الخارجية والتعاون | 534,27 | 93,10% | 535,77 | 561,19 | 93,34% | 523,84 | 549,87 | 93,34% | 531,25 |
| وزارة الداخلية | 3 120,00 | 97,07% | 3 300,70 | 240,00 | 96,11% | 4 188,91 | 3 302,90 | 96,11% | 3 872,54 |
| وزارة الاتصال | 303,00 | 98,41% | 328,00 | 391,72 | 99,29% | 388,95 | 345,93 | 99,29% | 378,84 |
| وزارة التعليم العالي وتكوين الأطر والبحث العلمي | 1 800,00 | 55,72% | 2 099,00 | 2 269,00 | 83,08% | 1 885,12 | 2 800,00 | 83,08% | 2 081,74 |
| وزارة التربية الوطنية | 4 472,94 | 42,49% | 4 456,62 | 4 456,62 | 70,60% | 3 146,52 | 3 829,37 | 70,60% | 2 827,86 |
| وزارة الصحة | 2 980,00 | 71,33% | 3 428,00 | 3 428,00 | 99,59% | 3 413,95 | 3 950,00 | 99,59% | 3 930,25 |
| وزارة الاقتصاد والمالية | 250,00 | 82,84% | 240,00 | 240,00 | 91,50% | 219,61 | 244,80 | 91,50% | 229,66 |
| وزارة الاقتصاد والمالية - التكليف المشفوعة | 36 456,40 | 99,83% | 62 617,53 | 73 448,33 | 99,32% | 72 946,05 | 68 410,07 | 99,32% | 68 847,16 |
| وزارة السياحة | 68,00 | 98,72% | 65,62 | 65,62 | 98,90% | 64,90 | 66,62 | 98,90% | 65,56 |
| الهيئة العامة للحكومة | 14,37 | 86,69% | 14,37 | 14,37 | 94,35% | 13,56 | 14,37 | 94,35% | 13,97 |
| وزارة التجهيز والنقل | 110,00 | 87,39% | 100,58 | 100,58 | 94,65% | 95,20 | 107,14 | 94,65% | 94,17 |
| وزارة الطاقة والصندوق البحري | 1 340,00 | 94,45% | 1 530,95 | 1 530,95 | 98,39% | 1 506,26 | 1 552,00 | 98,39% | 1 506,13 |
| وزارة الصناعة والرياضة | 151,00 | 88,44% | 170,00 | 170,00 | 97,39% | 165,56 | 170,00 | 97,39% | 164,09 |

(بملايين الدراهم)

| 2013 | | 2012 | | 2011 | | القطاعات الوزارية أو المؤسسات |
|------------|-----------|-----------------|------------|------------|-----------------|--|
| نسبة الاجر | التفقات | مجموع الاصلاحات | نسبة الاجر | التفقات | مجموع الاصلاحات | |
| 98,79% | 1 934,26 | 1 957,96 | 98,67% | 1 711,01 | 1 734,00 | وزارة الاوقاف والشؤون الاسلامية |
| 37,08% | 23,06 | 62,19 | 97,75% | 59,52 | 60,89 | الوزارة المنتدبة لدى رئيس الحكومة المكلفة بالشؤون العامة والحكامة |
| 94,41% | 51,92 | 55,00 | 98,91% | 44,95 | 45,45 | وزارة الصناعة التقليدية |
| 73,56% | 251,06 | 341,31 | 98,65% | 320,21 | 324,61 | وزارة الطاقة والمعادن والماء والبيئة |
| 89,97% | 155,15 | 172,45 | 89,93% | 168,95 | 187,87 | وزارة الصناعة والتجارة والتكنولوجيا الحديثة |
| 98,50% | 149,64 | 151,92 | 98,51% | 151,11 | 153,40 | وزارة الثقافة |
| 57,77% | 284,45 | 492,35 | 91,19% | 308,59 | 338,39 | وزارة السكنى والتعمير وسياسة المدينة |
| 47,78% | 123,59 | 258,66 | 29,07% | 104,20 | 358,40 | وزارة التشغيل والتكوين المهني |
| 40,58% | 6,07 | 14,97 | 91,87% | 5,95 | 6,48 | الوزارة المكلفة بالعلاقات مع البرلمان والمجتمع المدني |
| 99,89% | 17,42 | 17,44 | 99,95% | 15,44 | 15,45 | الوزارة المنتدبة لدى رئيس الحكومة المكلفة بالوظيفة العمومية وتحديث الإدارة |
| 99,60% | 5 329,78 | 5 351,00 | 99,17% | 5 251,71 | 5 250,00 | إدارة الدفاع الوطني |
| 99,87% | 68,36 | 68,45 | 99,87% | 67,88 | 67,97 | المنشورية السامية لقضاء المقدمين وأعضاء جيش التحرير |
| 68,21% | 7,71 | 11,30 | 31,80% | 3,18 | 10,00 | المنشورية الوزارية لحقوق الإنسان |
| 97,44% | 82,97 | 85,15 | 99,21% | 81,64 | 82,29 | المنشورية السامية للتخطيط |
| 90,94% | 40,92 | 45,00 | 96,66% | 41,36 | 42,79 | المنشورية السامية للمياه والفياض ومخاربه التصحر |
| 99,61% | 473,29 | 475,13 | 99,88% | 418,36 | 418,85 | وزارة التضامن والمرأة والأسرة والتنمية الاجتماعية |
| 74,81% | 305,03 | 407,76 | 96,97% | 390,44 | 402,65 | الوزارة المنتدبة لدى رئيس الحكومة المكلفة بالمغاربة المقيمين في الخارج |
| 95,52% | 531,54 | 556,49 | 95,57% | 531,85 | 556,50 | المنشورية العامة لإدارة المسجونين وإعادة الإدماج |
| 53,55% | 29,45 | 35,00 | 65,33% | 22,87 | 35,00 | المجلس الاقتصادي والاجتماعي |
| 96,19% | 97 411,10 | 101 268,11 | 97,06% | 101 207,16 | 104 273,40 | المجموع |

تطور تفقات الاستثمار للميزانية العامة خلال الفترة 2010-2013

| مطابق الربع | 2013 | 2012 | 2011 | 2010 | القطاعات الوزارية أو المؤسسات |
|-------------|-----------|-----------|-----------|-----------|--|
| | 128,03 | 134,30 | 130,13 | 130,05 | البريط الملكي |
| | 9,54 | 3,10 | 14,24 | 20,22 | مجلس النواب |
| | 0,06 | 2,07 | 0,02 | 0,54 | مجلس المستشارين |
| | 523,59 | 700,00 | 700,00 | 700,00 | رئيس الحكومة |
| | 29,24 | 48,71 | 30,50 | 200,00 | المحکم العدلیة |
| | 183,99 | 233,42 | 182,60 | 240,24 | وزارة العدل والحريات |
| | 97,97 | 217,35 | 121,56 | 319,85 | وزارة الشؤون الخارجية والتعاون |
| | 2 112,65 | 2 598,53 | 2 138,80 | 2 220,56 | وزارة الداخلية |
| | 679,38 | 912,93 | 781,88 | 798,83 | وزارة الاصل |
| | 368,71 | 225,08 | 254,16 | 599,59 | وزارة التعليم العالي وتكوين الأطر والبحث العلمي |
| | 2,626,43 | 1 416,69 | 563,17 | 4 436,30 | وزارة التربة الوطنية |
| | 1 435,51 | 1 449,13 | 1 381,94 | 1 324,46 | وزارة الصحة |
| | 222,65 | 268,86 | 254,39 | 276,53 | وزارة الاقتصاد والمالية |
| | 14 095,76 | 15 742,98 | 17 354,02 | 15 298,65 | وزارة الاقتصاد والمالية - التكاليف المشتركة |
| | 406,26 | 358,18 | 366,75 | 72,65 | وزارة السجدة |
| | 4,87 | 2,92 | 10,39 | 16,75 | الجملة العامة للحكومة |
| | 4 208,07 | 6 095,00 | 5 477,12 | 5 435,10 | وزارة التجارة والنقل |
| | 5 317,66 | 6 077,17 | 4 581,23 | 4 714,93 | وزارة الطاقة والرياحنة |
| | 320,79 | 315,71 | 905,27 | 862,33 | وزارة المعادن والرياحنة |
| | 580,32 | 681,09 | 532,12 | 441,33 | وزارة الاوقاف والشؤون الاسلامية |
| | 5,00 | 9,39 | 10,39 | 12,91 | الوزارة المنتدبة لدى رئيس الحكومة المكلفة بالشؤون العامة والحكامة |
| | 196,19 | 294,91 | 254,66 | 243,96 | وزارة التشغيل والتكوين المهني |
| | 2 943,40 | 3 321,23 | 3 466,11 | 2 917,79 | وزارة الصناعة والتجارة والتكنولوجيا الحديثة |
| | 621,75 | 852,04 | 438,94 | 701,12 | وزارة الطاقة والمعادن والماء والبيئة |
| | 147,57 | 203,59 | 150,01 | 180,60 | وزارة السكنى والتعمير وسياسة المدينة |
| | 283,04 | 596,90 | 1 081,60 | 413,92 | وزارة التشغيل والتكوين المهني |
| | 248,01 | 344,56 | 318,04 | 336,34 | الوزارة المكلفة بالعلاقات مع البرلمان والمجتمع المدني |
| | 1,55 | 0,32 | 3,32 | 0,00 | الوزارة المنتدبة لدى رئيس الحكومة المكلفة بالوظيفة العمومية وتحديث الإدارة |
| | 11,34 | 25,85 | 33,02 | 22,27 | إدارة الدفاع الوطني |
| | 4 324,83 | 3 955,10 | 5 292,64 | 3 902,86 | المنشورية السامية لقضاء المقدمين وأعضاء جيش التحرير |
| | 10,03 | 8,40 | 11,55 | 8,23 | المنشورية السامية للتخطيط |
| | 2,89 | 2,77 | --- | --- | المنشورية الوزارية لحقوق الإنسان |
| | 73,95 | 65,57 | 74,32 | 75,84 | المنشورية السامية للتعمير |
| | 94,59 | 121,22 | 125,71 | 136,23 | المنشورية السامية للمياه والفياض ومخاربه التصحر |
| | 55,97 | 149,98 | 124,87 | 220,24 | وزارة التضامن والمرأة والأسرة والتنمية الاجتماعية |
| | 54,71 | 66,59 | 170,23 | 106,40 | الوزارة المنتدبة لدى رئيس الحكومة المكلفة بالمغاربة المقيمين في الخارج |
| | 236,32 | 77,26 | 361,94 | 372,47 | المنشورية العامة لإدارة المسجونين وإعادة الإدماج |
| | 7,83 | 3,33 | --- | --- | المجلس الاقتصادي والاجتماعي |
| | 42 670,15 | 47 584,23 | 47 697,63 | 47 586,62 | مجموع تفقات الاستثمار الخاصة بالميزانية العامة |

الجدول رقم 9

تطور موارد الحسابات الخصوصية للجزيرة خلال الفترة 2010-2013

| نسبة النمو السنوي | بملايين الدرهم | | | | السنة المالية | الموارد |
|-------------------|----------------|-----------|-----------|-----------|---------------|---------------------------------------|
| | 2013 | 2012 | 2011 | 2010 | | |
| % 5,54 | 54 940,45 | 50 192,89 | 45 888,98 | 46 740,65 | ... | الحسابات المرصدة لأموال خصوصية... |
| % 14,47 | 0,03 | 0,00 | 0,00 | 0,02 | ... | حسابات الاخر اذ في الهيئات الدولية... |
| % 235,05 | 1 004,24 | 1 014,04 | 9,39 | 26,70 | ... | حسابات العمليات النقدية... |
| % 22,22 | 141,97 | 58,43 | 72,79 | 77,77 | ... | حسابات القروض... |
| % 349,14 | 29,90 | 0,33 | 0,33 | 0,33 | ... | حسابات التسويات... |
| % 4,22 | 11 652,58 | 10 694,13 | 11 448,31 | 10 293,69 | ... | حسابات التفتات من المخصصات... |
| % 5,85 | 67 769,17 | 61 959,82 | 57 419,80 | 57 139,16 | ... | مجموع الحسابات الخصوصية للجزيرة... |

الجدول رقم 10

تطور نفقات الحسابات الخصوصية للجزيرة خلال الفترة 2010-2013

| نسبة النمو السنوي | بملايين الدرهم | | | | السنة المالية | النفقات |
|-------------------|----------------|-----------|-----------|-----------|---------------|---------------------------------------|
| | 2013 | 2012 | 2011 | 2010 | | |
| % -1,13 | 42 587,22 | 41 872,72 | 42 063,49 | 44 064,59 | ... | الحسابات المرصدة لأموال خصوصية... |
| % 63,82 | 195,02 | 168,69 | 233,80 | 44,36 | ... | حسابات الاخر اذ في الهيئات الدولية... |
| % 71,80 | 33,16 | 6,96 | 6,88 | 6,54 | ... | حسابات العمليات النقدية... |
| % -10,51 | 27,54 | 38,43 | 0,00 | 38,43 | ... | حسابات القروض... |
| % ---- | 0,00 | 0,00 | 0,00 | 0,00 | ... | حسابات التسويات... |
| % 16,85 | 11 900,43 | 10 266,77 | 11 272,46 | 7 458,77 | ... | حسابات التفتات من المخصصات... |
| % 1,98 | 54743,43 | 52 353,58 | 53 576,63 | 51 612,70 | ... | مجموع الحسابات الخصوصية للجزيرة... |

تطور موارد مرافق المسيرة بصورة مستقلة خلال الفترة 2010-2013

الجدول رقم 11

| 2013 | | 2012 | | 2011 | | 2010 | | الصفحة الزريبة أو المؤسسة |
|----------|----------|----------|----------|----------|----------|----------|----------|--|
| المستل | المستل | المستل | المستل | المستل | المستل | المستل | المستل | |
| 0.00 | 30,57 | 0.00 | 25,24 | 0.00 | 23,28 | 0.00 | 27,40 | رئيس المؤسسة |
| 0.04 | 0,86 | 0.06 | 1,16 | 0.05 | 1,36 | 0.04 | 1,26 | وزراء ائمة والحكام |
| 36,70 | 39,28 | 23,50 | 52,90 | 0.00 | 76,78 | 0.00 | 110,92 | وزراء الشؤون الخارجية والتعاون |
| 59,77 | 230,24 | 112,30 | 125,03 | 94,36 | 188,29 | 47,63 | 226,75 | وزراء الداخلية |
| 34,56 | 14,08 | 36,22 | 10,89 | 18,61 | 10,80 | 14,29 | 11,22 | وزراء العدل |
| 0.00 | 11,34 | 0.00 | 10,99 | 0.00 | 7,70 | 0.00 | 7,95 | وزراء التربية والتعليم |
| 152,00 | 1 110,70 | 114,54 | 1 012,99 | 40,67 | 835,05 | 66,74 | 1 208,07 | وزراء الصحة |
| 255,56 | 124,27 | 212,81 | 117,20 | 171,28 | 120,21 | 166,92 | 91,70 | وزراء الشؤون الداخلية |
| 28,89 | 52,46 | 30,94 | 55,02 | 38,37 | 58,89 | 39,52 | 62,31 | وزراء السياحة والتجارة الخارجية |
| 15,37 | 99,72 | 15,77 | 94,63 | 16,08 | 85,65 | 8,50 | 88,52 | وزراء الزراعة |
| 1 416,08 | 1 137,33 | 1 330,80 | 989,80 | 384,77 | 1 664,10 | 336,34 | 1 519,11 | وزراء الشؤون المالية |
| 142,93 | 106,89 | 155,54 | 110,69 | 164,74 | 124,70 | 170,13 | 148,89 | وزراء الشؤون الاجتماعية |
| 0.13 | 113,22 | 0.13 | 99,60 | 0.35 | 93,93 | 0.47 | 85,48 | وزراء الثقافة والترفيه |
| 0.00 | 37,39 | 0.00 | 38,33 | 0.00 | 36,62 | 0.00 | 38,01 | وزراء الاعمال والتجارة الخارجية |
| 1,57 | 2,61 | 1,51 | 0,51 | 2,24 | 0,45 | 4,40 | 0,49 | وزراء الاعلام والتواصل |
| 99,36 | 144,12 | 118,61 | 132,58 | 191,95 | 100,79 | 179,20 | 87,94 | وزراء الطاقة والمياه والكهرباء والبناء |
| 2,34 | 56,46 | 2,34 | 56,29 | 1,54 | 68,07 | 1,76 | 68,82 | وزراء الشؤون الخارجية والتعاون الدولي |
| 0.00 | 3,44 | 0.00 | 3,42 | 0.00 | 2,91 | 0.00 | 2,63 | وزراء الدفاع الوطني |
| 16,87 | 26,28 | 21,20 | 33,93 | 28,68 | 33,77 | 25,38 | 32,43 | وزراء التعليم العالي والبحث العلمي |
| 0,74 | 210,55 | 0,74 | 189,26 | 0,74 | 161,90 | 0,32 | 137,72 | وزراء الشؤون الاقتصادية والمالية |
| 1,63 | 7,62 | 1,20 | 8,19 | 1,00 | 7,38 | 1,02 | 6,13 | وزراء الشؤون الخارجية والتعاون الدولي |
| 13,39 | 678,95 | 0.00 | 610,48 | 3,00 | 500,63 | 0.00 | 354,72 | وزراء الشؤون الخارجية والتعاون الدولي |
| 40,99 | 24,59 | 43,79 | 25,21 | 35,91 | 28,71 | 46,03 | 37,04 | وزراء الشؤون الخارجية والتعاون الدولي |
| 0.00 | 46,78 | 0.00 | 34,90 | 0.00 | 24,57 | 0.41 | 37,07 | وزراء الشؤون الخارجية والتعاون الدولي |
| 0,21 | 2,09 | 0,21 | 2,06 | 0,21 | 2,97 | 0,41 | 4,30 | وزراء الشؤون الخارجية والتعاون الدولي |
| 2,53 | 8,74 | 3,40 | 6,51 | 3,20 | 6,92 | 1,95 | 6,75 | وزراء الشؤون الخارجية والتعاون الدولي |
| 2 318,86 | 4 320,59 | 2 228,61 | 3 847,88 | 1 187,77 | 4 286,43 | 1 111,47 | 4 403,24 | المجموع |

الجدول رقم 12

تطور نفقات مرافق الدولة المسيرة بصورة مستقلة خلال الفترة 2010-2013

| 2013 | | 2012 | | 2011 | | 2010 | | الصفحة الزريبة أو المؤسسة |
|--------|----------|--------|----------|--------|----------|--------|----------|--|
| المستل | المستل | المستل | المستل | المستل | المستل | المستل | المستل | |
| 0.00 | 19,44 | 0.00 | 15,60 | 0.00 | 16,76 | 0.00 | 25,43 | رئيس المؤسسة |
| 0.04 | 0,67 | 0.05 | 0,93 | 0.05 | 0,64 | 0.04 | 0,48 | وزراء ائمة والحكام |
| 23,74 | 18,24 | 10,85 | 21,59 | 1,02 | 25,33 | 1,36 | 24,21 | وزراء الشؤون الخارجية والتعاون |
| 31,42 | 63,68 | 15,32 | 47,46 | 23,38 | 74,32 | 12,41 | 85,94 | وزراء الداخلية |
| 8,61 | 6,13 | 9,90 | 7,96 | 3,90 | 6,78 | 0,58 | 4,04 | وزراء العدل |
| 0.00 | 2,88 | 0.00 | 3,20 | 0.00 | 1,56 | 0.00 | 0,38 | وزراء التربية والتعليم |
| 21,50 | 786,63 | 67,14 | 646,18 | 19,30 | 592,88 | 27,07 | 738,44 | وزراء الصحة |
| 62,82 | 48,15 | 50,03 | 35,33 | 47,17 | 39,78 | 40,06 | 42,80 | وزراء الشؤون الداخلية |
| 12,58 | 42,75 | 22,54 | 46,39 | 22,76 | 47,84 | 27,52 | 48,84 | وزراء السياحة والتجارة الخارجية |
| 1,80 | 7,87 | 0,39 | 6,60 | 0,31 | 5,44 | 0,43 | 8,77 | وزراء الزراعة |
| 241,48 | 137,33 | 213,46 | 124,69 | 159,72 | 129,95 | 103,42 | 108,88 | وزراء الشؤون المالية |
| 26,08 | 68,67 | 27,20 | 73,74 | 40,75 | 72,32 | 44,41 | 80,01 | وزراء الشؤون الاجتماعية |
| 1.00 | 60,68 | 0.08 | 55,59 | 0.22 | 47,54 | 0.12 | 49,72 | وزراء الثقافة والترفيه |
| 0.00 | 18,91 | 0.00 | 18,33 | 0.00 | 20,77 | 0.00 | 26,34 | وزراء الاعمال والتجارة الخارجية |
| 1.09 | 2,42 | 1,22 | 0,40 | 1,72 | 0,58 | 3,16 | 0,36 | وزراء الاعلام والتواصل |
| 74,15 | 85,15 | 37,72 | 71,09 | 72,19 | 54,72 | 24,19 | 52,03 | وزراء الطاقة والمياه والكهرباء والبناء |
| 0.00 | 42,57 | 0.00 | 37,52 | 0.20 | 46,73 | 0,21 | 40,51 | وزراء الشؤون الخارجية والتعاون الدولي |
| 0.96 | 17,99 | 4,34 | 20,17 | 6,54 | 22,14 | 7,49 | 18,37 | وزراء الدفاع الوطني |
| 0.00 | 126,24 | 0.00 | 39,28 | 0.00 | 32,76 | 0,08 | 36,03 | وزراء التعليم العالي والبحث العلمي |
| 0.51 | 5,97 | 0.58 | 5,27 | 0.80 | 5,81 | 1,02 | 4,62 | وزراء الشؤون الاقتصادية والمالية |
| 2,94 | 409,86 | 1,59 | 373,68 | 1,19 | 290,43 | 3,77 | 304,19 | وزراء الشؤون الخارجية والتعاون الدولي |
| 15,94 | 21,29 | 17,00 | 22,21 | 13,74 | 21,58 | 26,66 | 24,83 | وزراء الشؤون الخارجية والتعاون الدولي |
| 0.00 | 15,15 | 0.00 | 10,74 | 0.00 | 3,01 | 0,40 | 21,76 | وزراء الشؤون الخارجية والتعاون الدولي |
| 0.00 | 0,39 | 0.00 | 0,41 | 0.00 | 1,53 | 0,19 | 2,77 | وزراء الشؤون الخارجية والتعاون الدولي |
| 0.60 | 1,89 | 0.87 | 2,29 | 1,08 | 2,58 | 0,75 | 2,73 | وزراء الشؤون الخارجية والتعاون الدولي |
| 527,24 | 2 013,67 | 480,29 | 1 889,02 | 416,05 | 1 564,86 | 416,85 | 1 754,68 | المجموع |

II- الجداول المرافقة لمشروع قانون التصفية لسنة 2013

حسب نوعية الإيرادات ومع نسب الأجزاء

التصفية النهائية للميزانية العامة لسنة 2013 مصادر الميزانية العامة (الجدول أ)

(بالرهم)

| الفصل | المادة | الفقرة | بيان الموارد | تغيرات المناهزل | التحصيل | نسبة التحصيل |
|------------------|--------|--------|--|-----------------|----------------|--------------|
| 1.1.0.0.0.02.000 | 0000 | | الإدارة العامة الرسم المستوفى عن الشعارات والشارات الرسم المستوفى عن أوسمة المملكة موارد متنوعة | | | |
| | | 10 | | التذكرة | 0,00 | --- |
| | | 20 | | التذكرة | 50 000,00 | 0,00 |
| | | 30 | | التذكرة | 0,00 | --- |
| | | | مجموع موارد الإدارة العامة... | | 50 000,00 | 0,00 |
| | | | مجموع موارد البلاط الملكي... | | 50 000,00 | 0,00 |
| 1.1.0.0.0.06.000 | 3000 | | القضاء القضائي الغرامات والعقوبات المالية الصادرة عن المحاكم الغرامات التصالحية ما عدا الغرامات المحكوم بها قضائياً موارد متنوعة | | | |
| | | 10 | | | 30 000 000,00 | 154,06 |
| | | 20 | | | 200 000 000,00 | 242,35 |
| | | 30 | | | 3 000 000,00 | 49,75 |
| | | | مجموع موارد القطاع القضائي... | | 233 000 000,00 | 228,50 |
| | | | مجموع موارد وزارة العدل والحريات | | 233 000 000,00 | 228,50 |
| 1.1.0.0.0.07.000 | 6000 | | البيضات الدبلوماسية والقنصلية الرسم القنصلية الرسوم التي يستوفيها الأعيان الدبلوماسيون والقنصليون على العقود المتعلقة بالملاحة والتجارة ومختلف الشهادات المثبتة لمنشأ البضائع وتزويجها ومصدرها والشهادات الجمركية موارد متنوعة | | | |
| | | 10 | | | 310 000 000,00 | 80,66 |
| | | 20 | | | 200 000,00 | 13,67 |
| | | 30 | | | 2 500 000,00 | 213,17 |
| | | | مجموع موارد البيضات الدبلوماسية والقنصلية..... | | 312 700 000,00 | 81,68 |
| | | | مجموع موارد وزارة الشؤون الخارجية والتعاون... | | 312 700 000,00 | 81,68 |
| 1.1.0.0.0.08.000 | 0000 | | الإدارة العامة حصيلة المصادرات والمصالحات والعقوبات من أجل المخالفات لنظام الأسعار موارد متنوعة | | | |
| | | 10 | | | 700 000,00 | 83,74 |
| | | 20 | | | 5 500 000,00 | 488,33 |
| | | | مجموع موارد الإدارة العامة... | | 6 200 000,00 | 442,65 |
| | | 3100 | الإدارة العامة للأمن الوطني | | | |

| الفصل | المادة | الفقرة | بيانات الموارد | تغيرات المداخل | التحصي | نسبة التحصيل |
|-------|--------|--------|---|--------------------|--------------------|--------------|
| | | 20 | رسوم مماثلة | | | |
| | | 21 | الرسوم المفروضة على الرخص الممنوحة لبيع المشروبات | 50 000 000,00 | 46 467 926,84 | 92,94 % |
| | | 22 | الضريبة المهنية | 279 000 000,00 | 291 761 540,59 | 104,57 % |
| | | 23 | ضريبة السكن | 41 000 000,00 | 54 931 118,55 | 133,98 % |
| | | 30 | الرسوم المفروضة على البيع | 0,00 | 0,00 | --- |
| | | 40 | الضريبة على القيمة المضافة | | | |
| | | 41 | الضريبة على القيمة المضافة في الداخل | 21 697 000 000,00 | 20 064 284 300,87 | 92,47 % |
| | | 42 | مساهمة إجتماعية للتضامن مطوقة على ما يسلمه الشخص لنفسه من مبنى معد للسكن الشخصي | 500 000 000,00 | 180 989 137,68 | 36,20 % |
| | | 50 | رسوم التسجيل | | | |
| | | 51 | رسوم نقل الملكية | 7 300 000 000,00 | 8 006 409 651,52 | 109,68 % |
| | | 52 | الرسوم المفروضة على العقود الأخرى | 1 650 000 000,00 | 691 260 812,28 | 41,89 % |
| | | 53 | الرسوم المفروضة على العقود القضائية وغير القضائية | | | |
| | | 54 | الرسوم القضائية | للتكلفة | 0,00 | --- |
| | | 55 | الرسوم المفروضة على العقود والإتفاقيات | للتكلفة | 63 134,78 | --- |
| | | 56 | المساعدة القضائية | للتكلفة | 1 684 566,12 | --- |
| | | 57 | الرسوم المفروضة على التأمينات | للتكلفة | 628,30 | --- |
| | | 58 | رسوم متنوعة وموارد تبعية | 850 000 000,00 | 834 025 646,88 | 98,12 % |
| | | 60 | رسوم التمير | للتكلفة | 55 520 223,70 | --- |
| | | 61 | التمير الفريد والورق المدموغ | 530 000 000,00 | 447 594 268,25 | 84,45 % |
| | | 62 | التمير على الأوامر بالإداء | 410 000 000,00 | 350 673 861,96 | 85,53 % |
| | | 63 | بطاقة التعريف | للتكلفة | 3 844 990,00 | --- |
| | | 64 | جوازات السفر | 202 000 000,00 | 217 811 200,00 | 107,83 % |
| | | 65 | تسجيل الأجانب | 8 000 000,00 | 1 743 500,00 | 21,79 % |
| | | 66 | رخص الصيد وحمل السلاح | 21 000 000,00 | 17 224 500,00 | 82,02 % |
| | | 67 | التمير المفروض على الوثائق المتعلقة بالسيارات | 990 000 000,00 | 993 612 934,68 | 100,36 % |
| | | 68 | رسم التمير الخاص بسندات الإستيراد | 26 000 000,00 | 25 601 071,00 | 98,47 % |
| | | 70 | الرسم السنوي الخاص بالعمليات الآلية | | | |
| | | 71 | الرسم الأساسي ورسم النسخة | 1 850 000 000,00 | 1 907 958 147,82 | 103,13 % |
| | | 80 | الزيادات المترتبة على التأخير والغرامات | | | |
| | | 81 | الزيادة المترتبة عن عدم الإقرار أو التأخير أو النقص في الإقرار | 291 000 000,00 | 292 575 119,50 | 100,54 % |
| | | 82 | الغرامات المترتبة عن التأخير في الأداء | 228 000 000,00 | 162 688 839,10 | 71,35 % |
| | | 83 | الزيادات المترتبة عن التأخير | 672 000 000,00 | 1 538 543 388,71 | 228,95 % |
| | | 84 | حصول المصالحات في المخالفات الجبائية | للتكلفة | 262 986,30 | --- |
| | | 90 | موارد متنوعة واستثنائية | | | |
| | | 91 | موارد جبائية استثنائية | للتكلفة | 2 813 965,05 | --- |
| | | 92 | موارد متنوعة | للتكلفة | 48 707 286,88 | --- |
| | | | مجموع موارد المديرية العامة للضرائب... | 113 580 000 000,00 | 111 143 032 404,84 | 97,85 % |

| الفصل | المادة | الفقرة | بيانات الموارد | تغيرات المداخل | التحصي | نسبة التحصيل |
|-------|--------|--------|---|-------------------|-------------------|--------------|
| | 6200 | | مديرية الخزينة والمالية الخارجية | | | |
| | | 10 | الموارد العادية | | | |
| | | 11 | الموارد الآتية من بنك المغرب | 1 018 448 000,00 | 943 553 229,56 | 92,65 % |
| | | 12 | الموارد الآتية من صندوق الإيداع والتدبير | 360 000 000,00 | 276 000 000,00 | 76,67 % |
| | | 13 | الموارد الآتية من مكتب الصرف | 250 000 000,00 | 400 000 000,00 | 160,00 % |
| | | 14 | الموارد الآتية من الصندوق الوطني للقرض الفلاحي | للتكلفة | 0,00 | --- |
| | | 15 | الموارد الآتية من البنك المركزي الشعبي | 40 000 000,00 | 42 074 290,89 | 105,19 % |
| | | 16 | القوائد المترتبة على توظيف الأموال والسلفات | 10 536 000,00 | 12 341 936,33 | 117,14 % |
| | | 17 | قوائد عن عمليات تدبير الخزينة العمومية | 100 000 000,00 | 60 938 486,32 | 60,94 % |
| | | 20 | حصول الأقرض | | | |
| | | 21 | الإقتراضات الداخلية المتوسطة والطويلة الأجل | 48 000 000 000,00 | 40 910 500 000,00 | 85,23 % |
| | | 22 | مقابل قيمة الإقتراضات الخارجية | 26 600 000 000,00 | 20 964 850 986,42 | 78,82 % |
| | | 23 | حصوله أون التجهيز المتعلقة بمدخر الاستثمار | للتكلفة | 0,00 | --- |
| | | 24 | الموارد الآتية من القرض الإيجابي | للتكلفة | 0,00 | --- |
| | | 30 | الهبات والوصايا | | | |
| | | 31 | هباء | | | |
| | | 32 | الإقتطاع من صندوق مقابل قيمة السلع التي تمنحها حكومات البلدان الصديقة والمنظمات الدولية | 11 296 000 000,00 | 6 870 710,56 | 0,06 % |
| | | 40 | الموارد الناتجة عن تخفيض نفقات الدين القابل للإستهلاك والدين العام | للتكلفة | 0,00 | --- |
| | | 50 | عمولات على القروض المرجعة | 663 000 000,00 | 1 023 953 235,67 | 154,44 % |
| | | 60 | عمولات الضمان الخاصة بالإقتراضات الداخلية والخارجية | للتكلفة | 0,00 | --- |
| | | 70 | الأرباح الناتجة عن مساهمات الدولة في الشركات والهيئات الدولية | 33 091 000,00 | 0,00 | 0,00 % |
| | | 80 | استرجاع التسيب الممنوح من طرف الدولة لغائدة موظفيها ومستخدميها لأجل تمك مساهمة إجتماعية | للتكلفة | 65 344 439,62 | --- |
| | | 90 | موارد متنوعة | للتكلفة | 1 527 500,66 | --- |
| | | | مجموع موارد مديرية الخزينة والمالية الخارجية... | 88 371 075 000,00 | 64 707 954 816,03 | 73,22 % |
| | 6600 | | مديرية المنشآت العامة والخصوصية | | | |
| | | 10 | عوائد الإحتكار وحصص الأرباح ومساهمات المؤسسات العامة | | | |
| | | 11 | الموارد الآتية من الوكالة الوطنية للمحافظة العقارية والمسح العقاري والخرائطية | 2 500 000 000,00 | 2 700 000 000,00 | 108,00 % |
| | | 12 | الموارد الآتية من الوكالة الوطنية لتقنين المواصلات | 140 000 000,00 | 280 000 000,00 | 200,00 % |
| | | 13 | الموارد الآتية من المكتب الوطني للمطارات | 200 000 000,00 | 270 000 000,00 | 135,00 % |
| | | 14 | الموارد الآتية من المكتب الوطني للصيد | للتكلفة | 0,00 | --- |
| | | 15 | الموارد الآتية من الوكالة الوطنية للمواث | 50 000 000,00 | 250 000 000,00 | 500,00 % |
| | | 16 | الموارد الآتية من مجلس القيم المتقولة | 50 000 000,00 | 50 000 000,00 | 100,00 % |
| | | 17 | الموارد الآتية من المكتب المغربي للملكية الصناعية والتجارية | 4 000 000,00 | 1 739 130,43 | 43,48 % |
| | | 18 | الموارد الآتية من المؤسسة المنسقة لمرقية وتسيب الصادرات | 40 000 000,00 | 20 000 000,00 | 50,00 % |
| | | 19 | الموارد الآتية من المؤسسات العامة الأخرى | للتكلفة | 100 300 000,00 | --- |
| | | 20 | الأرباح الآتية من الشركات ذات المساهمة العمومية | | | |
| | | 21 | الأرباح الآتية من شركة 'المجمع الشريف للوقفاظ' ح.ش.ف 1 ش.م | 5 000 000 000,00 | 5 000 345 487,14 | 100,01 % |

| الفصل | المادة | المفردة | بيـــــــــــــــــــــــــــــــــان المـــــــــــــــــــــــــــــــــوارد | تقديرات المداخيل | التحصيل | نسبة التحصيل |
|-------|------------------|---------|--|--------------------|--------------------|--------------|
| | | 22 | الارياح الآلية من شركة الصالات المغرب | 2 032 500 000,00 | 1 658 852 925,45 | % 81,62 |
| | | 23 | الارياح الآلية من مجموعة التهيئة العمران | 150 000 000,00 | 150 000 000,00 | % 100,00 |
| | | 24 | الارياح الآلية من الشركة الوطنية للنقل والوسائل اللوجيستيقية | 30 000 000,00 | 30 005 000,00 | % 100,02 |
| | | 25 | الارياح الآلية من شركة إستقلال المواني | 200 000 000,00 | 300 049 836,48 | % 150,02 |
| | | 26 | الارياح الآلية من شركة تهيئة الرياض | 25 000 000,00 | 125 000 000,00 | % 500,00 |
| | | 27 | الارياح الناتجة عن برود المغرب | 60 000 000,00 | 51 000 000,00 | % 85,00 |
| | | 28 | الارياح الآلية من شركة الإنتاجات البيولوجية والصيدالية البيطرية | 6 000 000,00 | 8 500 000,00 | % 141,67 |
| | | 29 | الموارد الآلية من المكتب الوطني المهني للحبوب والقطاني | 54 000 000,00 | 54 000 000,00 | % 100,00 |
| | | 30 | الارياح الآلية من المساهمات المالية للدولة في مختلف الشركات | | | % --- |
| | | 40 | لتاوي احتلال الاملاك العامة و موارد اخرى | | 273 822 182,83 | % --- |
| | | 41 | لتاوي احتلال الاملاك العامة الموضوعه رهن إشارة اتصالات المغرب | 100 000 000,00 | 100 000 000,00 | % 100,00 |
| | | 42 | لتاوي احتلال الاملاك العامة الموضوعه رهن إشارة المكتب الوطني للمطارات | 100 000 000,00 | 100 000 000,00 | % 100,00 |
| | | 43 | لتاوي احتلال الاملاك العامة الموضوعه رهن إشارة الوكالة الوطنية للمواني | 60 000 000,00 | 60 000 000,00 | % 100,00 |
| | | 44 | لتاوي احتلال الاملاك العامة الموضوعه رهن إشارة هيئات اخرى | 0,00 | 0,00 | % --- |
| | | 45 | الموارد الآلية من فاعلين في ميدان الاتصالات | 60 000 000,00 | 76 797 226,26 | % --- |
| | | 46 | مـــــــــــــــــــــــــــــــــــــوراء متـــــــــــــــــــــــــــــــــــــوعـــــــــــــــــــــــــــــــــــــة | 0,00 | 0,00 | % 0,00 |
| | | 50 | الموارد الآلية من مساهمات الدولة | 0,00 | 0,00 | % --- |
| | | | مجموع موارد مديرية المنشآت العامة والخصوصية... | 10 861 500 000,00 | 11 660 411 788,59 | % 107,36 |
| | 6700 | | مديرية التامينات والاحتياط الاجتماعي | | | |
| | | 10 | الاتوى المستوفاة عن تسليم نمج المحاضر المتعلقة بحوادث السير | 270 000,00 | 256 453,52 | % 94,98 |
| | | 20 | مـــــــــــــــــــــــــــــــــــــوراء متـــــــــــــــــــــــــــــــــــــوعـــــــــــــــــــــــــــــــــــــة | | 31 940,00 | % --- |
| | | | مجموع موارد مديرية التامينات والاحتياط الاجتماعي... | 270 000,00 | 288 393,52 | % 106,81 |
| | 7000 | | مديرية املاك الدولة | | | |
| | | 10 | بيع عقارات مخزنية قروية | 25 000 000,00 | 25 000 000,00 | % 100,00 |
| | | 20 | دخول املاك الدولة (الاجاز والتكاليف الاجبارية الخ) | 430 000 000,00 | 237 535 229,91 | % 55,24 |
| | | 30 | الشركات المشاعة | | 274 868,25 | % --- |
| | | 40 | التسمية المتأوية المتحصلة من البيوعات والإجازات العامة | 1 500 000,00 | 1 627 050,80 | % 108,47 |
| | | 50 | حاصلات بيع الأثاث و الحطام و المعدات غير الصالحة للاستعمال | 5 500 000,00 | 28 320 979,72 | % 514,93 |
| | | 60 | مـــــــــــــــــــــــــــــــــــــوراء متـــــــــــــــــــــــــــــــــــــوعـــــــــــــــــــــــــــــــــــــة | 1 000 000,00 | 3 851 630,37 | % 385,16 |
| | | | مجموع موارد مديرية املاك الدولة... | 463 000 000,00 | 296 609 759,05 | % 64,06 |
| | | | مجموع موارد وزارة الاقتصاد والمالية... | 282 532 645 000,00 | 253 663 874 973,71 | % 89,78 |
| | | | وزارة التجهيز والنقل | | | |
| | 1.1.0.0.0.17.000 | | مديرية الشؤون الإدارية والقانونية | | | |
| | 2300 | | الاتارة المفروضة على استخراج المواد | 500 000,00 | 7 359 202,02 | % 1471,84 |
| | | 20 | الاتارة المستحقة على استعمال المياه البرية التابعة للاملاك العامة | | 0,00 | % --- |
| | | 30 | الاتارة المستحقة على احتلال الاملاك العامة | | 31 691 196,29 | % --- |
| | | 40 | مـــــــــــــــــــــــــــــــــــــوراء متـــــــــــــــــــــــــــــــــــــوعـــــــــــــــــــــــــــــــــــــة | 8 000 000,00 | 8 477 288,22 | % 105,97 |

| الفصل | المادة | المفردة | بيـــــــــــــــــــــــــــــــــان المـــــــــــــــــــــــــــــــــوارد | تقديرات المداخيل | التحصيل | نسبة التحصيل |
|-------|------------------|---------|--|------------------|----------------|--------------|
| | | | مجموع موارد مديرية الشؤون الإدارية والقانونية... | 8 500 000,00 | 47 527 686,53 | % 559,15 |
| | 4100 | | مديرية المواني والملك العمومي البحري | | | |
| | | 10 | رسوم الميناء | | 0,00 | % --- |
| | | 11 | رسوم الميناء المفروضة على السفن | | 0,00 | % --- |
| | | 12 | ارشاد البواخر وقطرها | | 0,00 | % --- |
| | | 13 | رسوم الميناء المفروضة على الركاب والسياح الذين يقومون برحلة بحرية | | 0,00 | % --- |
| | | 14 | رسوم الميناء المفروضة على البضائع | | 0,00 | % --- |
| | | 20 | الرسوم المستوفاة من التفريغ | | 0,00 | % --- |
| | | 21 | الرسوم المستوفاة من تفريغ أنواع الوقود المائتلة غير المعيارية | | 0,00 | % --- |
| | | 22 | الرسوم المستوفاة من تفريغ الاسماك | | 0,00 | % --- |
| | | 30 | القسط الرابع للدولة من ارباح شركات التسيير | | 0,00 | % --- |
| | | 40 | بيع معدات الميناء التي صارت غير صالحة | | 0,00 | % --- |
| | | 50 | رسوم المرور على شبكة السكة الحديدية بالميناء | | 0,00 | % --- |
| | | 60 | الموارد الآلية من استعمال الآلات | | 0,00 | % --- |
| | | 70 | موارد متنوعة | | 662 500,77 | % --- |
| | | | مجموع موارد مديرية المواني والملك العمومي البحري... | | 662 500,77 | % --- |
| | 5200 | | مديرية الملاحة الجوية المدنية | | | |
| | | 10 | الرسوم المستوفاة في المطارات | | 1 460 436,52 | % --- |
| | | 20 | الرسوم المفروضة على النقل الخاص | | 13 839 036,50 | % 72,84 |
| | | 30 | مـــــــــــــــــــــــــــــــــــــوراء متـــــــــــــــــــــــــــــــــــــوعـــــــــــــــــــــــــــــــــــــة | | 15 093 128,00 | % 75,47 |
| | | | مجموع موارد مديرية الملاحة الجوية المدنية... | | 30 392 601,02 | % 77,93 |
| | | | مجموع موارد وزارة التجهيز والنقل... | 47 500 000,00 | 78 582 788,32 | % 165,44 |
| | | | وزارة الفلاحة والصيد البحري | | | |
| | 1.1.0.0.0.20.000 | | الإدارة العامة | | | |
| | 0000 | | الإدارة العامة | | | |
| | | 10 | موارد ضيعات التجارب والبيساتين التجريبية | 25 000,00 | 0,00 | % 0,00 |
| | | 20 | المبالغ التي يولدها المالك أو المستقلون الفلاحيون في نطاق قانون الاستثمارات الفلاحية | | 0,00 | % --- |
| | | 30 | رسوم التحليل بالمختبرات | | 259 389,07 | % --- |
| | | 40 | اداء التقييد في السجل الرسمي لاناوع واصناف النباتات القابلة للزراعة بالمغرب | | 0,00 | % --- |
| | | 50 | موارد مراكز تامل الخيل | | 3 912,00 | % --- |
| | | 60 | مـــــــــــــــــــــــــــــــــــــوراء متـــــــــــــــــــــــــــــــــــــوعـــــــــــــــــــــــــــــــــــــة | | 5 202 671,30 | % 346,84 |
| | | | مجموع موارد الإدارة العامة... | 1 525 000,00 | 5 465 972,37 | % 358,42 |
| | 9100 | | الإدارة العامة | | | |
| | | 10 | الاتوى المفروضة على الإمتياز الممنوح لاستغلال الأماكن المخصصة للصيد داخل الاملاك العامة البحرية | 1 300 000,00 | 1 162 311,12 | % 89,41 |
| | | 20 | رسوم الرخص المؤداة من طرف سفن الصيد | 20 660 000,00 | 18 223 249,48 | % 88,21 |
| | | 30 | إمتيازات الصيد البحري | 45 000 000,00 | 177 031 515,93 | % 393,40 |
| | | 40 | المساهمة المتعلقة بالصيد البحري | | 0,00 | % --- |
| | | 50 | المصالحات المبرمة قبل صدور الحكم في الجنج المتعلقة بالصيد البحري | 1 500 000,00 | 6 334 178,79 | % 422,28 |

| الفصل | المادة | الفترة | بيان الموارد | تقديرات المداخل | التحصيل | نسبة التحصيل |
|-------|------------------|--------|--|-----------------|----------------|--------------|
| | | 60 | مصادر متنوعة | 2 000 000,00 | 746 548,30 | 37,33 % |
| | | | مجموع موارد الإدارة العامة... | 70 460 000,00 | 203 497 803,62 | 288,81 % |
| | | | مجموع موارد وزارة الفلاحة والصيد البحري ... | 71 985 000,00 | 208 963 775,99 | 290,29 % |
| | 1.1.0.0.0.21.000 | 3000 | وزارة الشباب والرياضة | | | |
| | | | مديرية الشباب والطفولة والشؤون النسوية | | | |
| | | 10 | مساهمة المتدربين الداخليين والشبان في مصاريف التقنية والإيواء داخل المراكز والمعيمات | | 0,00 | 0,00 % |
| | | 20 | مصادر متنوعة | | 111 801,43 | 111,80 % |
| | | | مجموع موارد مديرية الشباب والطفولة والشؤون النسوية... | | 111 801,43 | 111,80 % |
| | | | مجموع موارد وزارة الشباب والرياضة... | | 111 801,43 | 111,80 % |
| | 1.1.0.0.0.26.000 | | وزارة الصناعة التقليدية | | | |
| | | 0000 | الإدارة العامة | | | |
| | | 10 | رسم وضع الطابع | 150 000,00 | 116 566,50 | 77,71 % |
| | | 20 | رسم التفتيش | | 11 108,33 | 11,11 % |
| | | 30 | مصادر متنوعة | | 0,00 | 0,00 % |
| | | | مجموع موارد الإدارة العامة..... | 150 000,00 | 127 674,83 | 85,12 % |
| | | | مجموع موارد وزارة الصناعة التقليدية ... | 150 000,00 | 127 674,83 | 85,12 % |
| | 1.1.0.0.0.27.000 | | وزارة الطاقة والمعادن والماء والبيئة | | | |
| | | 0000 | الإدارة العامة | | | |
| | | 10 | الرسم المفروض على رخص التنقيب عن المناجم ورخص الاستغلال ورسم نقل ملكية الرخص | 7 500 000,00 | 5 846 554,00 | 77,95 % |
| | | 20 | الرسم المستوفى عن التحليل بالمختبرات | 1 000 000,00 | 1 174 290,00 | 117,43 % |
| | | 30 | مصادر متنوعة | 150 000,00 | 93 546 048,30 | 62364,03 % |
| | | | مجموع موارد الإدارة العامة..... | 8 650 000,00 | 100 566 892,30 | 1162,62 % |
| | | | مجموع موارد وزارة الطاقة والمعادن والماء والبيئة... | 8 650 000,00 | 100 566 892,30 | 1162,62 % |
| | 1.1.0.0.0.28.000 | | وزارة الصناعة والتجارة و التكنولوجيا الحديثة | | | |
| | | 0000 | الإدارة العامة | | | |
| | | 10 | رسم معايرة الموازين والمقاييس | 8 000 000,00 | 8 567 067,00 | 107,09 % |
| | | 20 | الموارد المتعلقة ببراءات الاختراع وإيداع الرسوم وعلامات الصنع وغيرها | | 0,00 | 0,00 % |
| | | 30 | الموارد المتعلقة بالخدمات المقدمة من طرف مصلحة السجل التجاري المركزي | | 0,00 | 0,00 % |
| | | 40 | مصادر متنوعة | | 780,00 | 7,80 % |
| | | | مجموع موارد الإدارة العامة..... | 8 000 000,00 | 8 567 847,00 | 107,10 % |
| | | | مجموع موارد وزارة الصناعة والتجارة و التكنولوجيا الحديثة... | 8 000 000,00 | 8 567 847,00 | 107,10 % |
| | 1.1.0.0.0.34.000 | | إدارة الدفاع الوطني | | | |
| | | 0000 | الإدارة العامة | | | |
| | | 10 | مصادر متنوعة | 4 000 000,00 | 4 736 672,43 | 118,42 % |
| | | | مجموع موارد الإدارة العامة..... | 4 000 000,00 | 4 736 672,43 | 118,42 % |
| | | | مجموع موارد إدارة الدفاع الوطني... | 4 000 000,00 | 4 736 672,43 | 118,42 % |
| | 1.1.0.0.0.45.000 | | المنشآت السامية للمياه والغابات وحماية التصحر | | | |

28

| الفصل | المادة | الفترة | بيان الموارد | تقديرات المداخل | التحصيل | نسبة التحصيل |
|-------|------------------|--------|---|--------------------|--------------------|--------------|
| | 0000 | | الإدارة العامة | | | |
| | | 10 | منتجات الأملاك الغابوية | 3 000 000,00 | 74 130,50 | 2,47 % |
| | | 20 | مصادر متنوعة | 24 000 000,00 | 14 879 296,16 | 62,00 % |
| | | | مجموع موارد الإدارة العامة..... | 27 000 000,00 | 14 953 426,66 | 55,38 % |
| | | | مجموع موارد المنشآت السامية للمياه والغابات وحماية التصحر... | 27 000 000,00 | 14 953 426,66 | 55,38 % |
| | 1.1.0.0.0.51.000 | | المنشآت السامية لإدارة المسجونين وإعادة الإدماج | | | |
| | | 0000 | الإدارة العامة | | | |
| | | 10 | مصادر متنوعة من مصلحة المسجونين | 150 000,00 | 0,00 | 0,00 % |
| | | 20 | مصادر متنوعة | 1 500 000,00 | 2 678 736,20 | 178,58 % |
| | | | مجموع موارد الإدارة العامة..... | 1 650 000,00 | 2 678 736,20 | 162,35 % |
| | | | مجموع موارد المنشآت السامية لإدارة المسجونين و إعادة الإدماج... | 1 650 000,00 | 2 678 736,20 | 162,35 % |
| | 1.1.0.0.0.00.000 | | إدارات متنوعة | | | |
| | | 0000 | الإدارة العامة | | | |
| | | 10 | الخراط والوثائق المختلفة التي تنشرها الوزارات | 600 000,00 | 552 762,63 | 92,13 % |
| | | 20 | المسترجعات من الأجور والمريتبات | 100 000 000,00 | 96 156 069,92 | 96,16 % |
| | | 30 | المبالغ المرجحة من نفقات الميزانية | 65 000 000,00 | 210 145 108,02 | 323,30 % |
| | | 40 | مبالغ المساعدة | | | |
| | | 41 | مبالغ المساعدة (التعاون الدولي) | | 0,00 | 0,00 % |
| | | 42 | مبالغ المساعدة المرتبطة بمختلف المصالح | | 3 316 093 252,99 | 331,61 % |
| | | 50 | حصيلة النوصايا والهبات الممنوحة للدولة وللمختلف الإدارات العمومية | | 1 125 348 953,45 | 112,53 % |
| | | 60 | الموارد الاستثمارية الشكلية | | 0,00 | 0,00 % |
| | | 70 | ترحيل الإعتمادات المتوفرة في ميزانية السنة السابقة | | 0,00 | 0,00 % |
| | | 80 | مصادر متنوعة ناتجة عن تخفيف النفقات | 1 400 000,00 | 5 006 342,19 | 357,60 % |
| | | 90 | مصادر متنوعة | 80 000 000,00 | 118 447 648,64 | 148,06 % |
| | | | مجموع موارد الإدارة العامة..... | 247 000 000,00 | 4 871 750 137,84 | 1972,37 % |
| | | | مجموع موارد إدارات متنوعة... | 247 000 000,00 | 4 871 750 137,84 | 1972,37 % |
| | | | مجموع موارد الميزانية العامة ... | 283 504 720 000,00 | 259 774 008 489,55 | 91,63 % |

29

التصفيّة النهائية للميزانية العامة لسنة 2013

التوزيع على الفصول لنفقات التسيير للميزانية العامة لسنة 2013 (الجدول ب)

(بملايين درهم)

| نسبة الإيجاز | تسمية قانون التصفيّة | | النفقات | مجموع الاعتمادات | تغيير الاعتمادات | الاعتمادات في سنة 2013 | القطاعات الوزارية أو المؤسسات |
|--------------|--------------------------|-------------------------------|-----------|------------------|------------------|------------------------|--|
| | الاعتمادات غير المستهلكة | الاعتمادات التكميلية المفتوحة | | | | | |
| 100,00% | 0,00 | 0,00 | 26,29 | 26,29 | 0,00 | 26,29 | جلالة الملك القوائم المدنية |
| 100,00% | 0,00 | 0,00 | 517,16 | 517,16 | 0,00 | 517,16 | جلالة الملك مخصصات السيادة |
| 97,36% | 16,42 | 5,84 | 390,94 | 401,52 | 0,00 | 401,52 | البلاط الملكي الموظفين والأعوان |
| 99,98% | 0,35 | 0,00 | 1 499,84 | 1 500,18 | 0,00 | 1 500,18 | البلاط الملكي المعونات والنفقات المختلفة |
| 92,80% | 23,13 | 0,00 | 298,29 | 321,42 | 23,00 | 298,42 | مجلس النواب الموظفين والأعوان |
| 50,46% | 67,13 | 0,00 | 68,37 | 135,50 | 66,10 | 69,40 | مجلس النواب المعونات والنفقات المختلفة |
| 96,61% | 8,44 | 0,00 | 240,69 | 249,13 | 26,70 | 222,43 | مجلس المستشارين الموظفين والأعوان |
| 97,31% | 1,29 | 0,00 | 46,56 | 47,85 | 10,21 | 37,64 | مجلس المستشارين المعونات والنفقات المختلفة |
| 143,52% | 0,39 | 24,79 | 80,48 | 56,07 | 0,00 | 56,07 | رئيس الحكومة الموظفين والأعوان |
| 94,24% | 37,86 | 0,00 | 619,85 | 657,71 | 185,94 | 471,77 | رئيس الحكومة المعونات والنفقات المختلفة |
| 104,37% | 0,09 | 6,02 | 141,53 | 135,60 | 0,00 | 135,60 | المحاكم المالية الموظفين والأعوان |
| 78,81% | 8,11 | 0,00 | 30,16 | 38,27 | 0,00 | 38,27 | المحاكم المالية المعونات والنفقات المختلفة |
| 98,12% | 58,61 | 0,00 | 3 061,65 | 3 120,26 | 0,00 | 3 120,26 | وزارة العدل والحريات الموظفين والأعوان |
| 68,45% | 101,51 | 0,00 | 220,27 | 321,78 | 0,00 | 321,78 | وزارة العدل والحريات المعونات والنفقات المختلفة |
| 118,21% | 34,39 | 297,24 | 1 706,62 | 1 443,77 | 0,00 | 1 443,77 | وزارة الشؤون الخارجية والتعاون الموظفين والأعوان |
| 94,63% | 30,14 | 0,00 | 531,25 | 561,39 | 11,51 | 549,87 | وزارة الشؤون الخارجية والتعاون المعونات والنفقات المختلفة |
| 89,48% | 1 848,90 | 263,96 | 13 481,90 | 15 066,84 | 0,00 | 15 066,84 | وزارة الداخلية الموظفين والأعوان |
| 97,45% | 101,45 | 0,00 | 3 872,54 | 3 973,99 | 671,09 | 3 302,90 | وزارة الداخلية المعونات والنفقات المختلفة |
| 96,99% | 2,07 | 0,00 | 66,75 | 68,82 | 0,00 | 68,82 | وزارة الاتصال الموظفين والأعوان |
| 96,92% | 12,03 | 0,00 | 378,84 | 390,87 | 44,94 | 345,93 | وزارة الاتصال المعونات والنفقات المختلفة |
| 92,26% | 453,55 | 0,00 | 5 406,72 | 5 860,27 | 0,00 | 5 860,27 | وزارة التعليم العالي والبحث العلمي وتكوين الأطر الموظفين والأعوان |
| 74,35% | 718,26 | 0,00 | 2 081,74 | 2 800,00 | 0,00 | 2 800,00 | وزارة التعليم العالي والبحث العلمي وتكوين الأطر المعونات والنفقات المختلفة |

30

| نسبة الإيجاز | تسمية قانون التصفيّة | | النفقات | مجموع الاعتمادات | تغيير الاعتمادات | الاعتمادات في سنة 2013 | القطاعات الوزارية أو المؤسسات |
|--------------|--------------------------|-------------------------------|-----------|------------------|------------------|------------------------|--|
| | الاعتمادات غير المستهلكة | الاعتمادات التكميلية المفتوحة | | | | | |
| 104,77% | 258,22 | 1 963,26 | 37 485,38 | 35 780,33 | 0,00 | 35 780,33 | وزارة التربية الوطنية الموظفين والأعوان |
| 73,85% | 1 001,51 | 0,00 | 2 827,86 | 3 829,37 | 0,00 | 3 829,37 | وزارة التربية الوطنية المعونات والنفقات المختلفة |
| 104,86% | 37,74 | 350,17 | 6 734,58 | 6 422,15 | 0,00 | 6 422,15 | وزارة الصحة الموظفين والأعوان |
| 99,50% | 19,75 | 0,00 | 3 930,25 | 3 950,00 | 0,00 | 3 950,00 | وزارة الصحة المعونات والنفقات المختلفة |
| 97,82% | 45,54 | 0,00 | 2 041,16 | 2 086,70 | 0,00 | 2 086,70 | وزارة الاقتصاد والمالية الموظفين والأعوان |
| 90,56% | 23,94 | 0,00 | 229,66 | 253,60 | 8,80 | 244,80 | وزارة الاقتصاد والمالية المعونات والنفقات المختلفة |
| 98,63% | 953,63 | 0,00 | 68 847,16 | 69 800,79 | 1 390,72 | 68 410,07 | وزارة الاقتصاد والمالية التكاليف المشتركة |
| 106,11% | 0,19 | 9,88 | 168,35 | 158,66 | 0,00 | 158,66 | وزارة السياحة الموظفين والأعوان |
| 98,41% | 1,06 | 0,00 | 65,56 | 66,62 | 0,00 | 66,62 | وزارة السياحة المعونات والنفقات المختلفة |
| 93,09% | 7,72 | 4,43 | 44,35 | 47,64 | 0,00 | 47,64 | الأمانة العامة للحكومة الموظفين والأعوان |
| 97,19% | 0,40 | 0,00 | 13,97 | 14,37 | 0,00 | 14,37 | الأمانة العامة للحكومة المعونات والنفقات المختلفة |
| 108,53% | 1,40 | 61,84 | 768,69 | 708,25 | 0,00 | 708,25 | وزارة التجهيز والنقل الموظفين والأعوان |
| 87,90% | 12,96 | 0,00 | 94,17 | 107,14 | 0,00 | 107,14 | وزارة التجهيز والنقل المعونات والنفقات المختلفة |
| 105,91% | 1,18 | 44,45 | 775,43 | 732,16 | 0,00 | 732,16 | وزارة الفلاحة والصيد البحري الموظفين والأعوان |
| 97,04% | 45,87 | 0,00 | 1 506,13 | 1 552,00 | 0,00 | 1 552,00 | وزارة الفلاحة والصيد البحري المعونات والنفقات المختلفة |
| 105,30% | 0,16 | 23,23 | 458,30 | 435,23 | 0,00 | 435,23 | وزارة الطيبات والرياضة الموظفين والأعوان |
| 96,52% | 5,91 | 0,00 | 164,09 | 170,00 | 0,00 | 170,00 | وزارة الطيبات والرياضة المعونات والنفقات المختلفة |
| 117,15% | 0,11 | 55,32 | 377,09 | 321,88 | 0,00 | 321,88 | وزارة الأوقاف والشؤون الإسلامية الموظفين والأعوان |
| 98,79% | 23,70 | 0,00 | 1 934,26 | 1 957,96 | 73,96 | 1 884,00 | وزارة الأوقاف والشؤون الإسلامية المعونات والنفقات المختلفة |
| 104,82% | 0,22 | 1,60 | 30,14 | 28,75 | 0,00 | 28,75 | الوزارة المنتدبة لدى رئيس الحكومة المكلفة بالشؤون العامة والحكامة الموظفين والأعوان |
| 37,08% | 39,13 | 0,00 | 23,06 | 62,19 | 0,00 | 62,19 | الوزارة المنتدبة لدى رئيس الحكومة المكلفة بالشؤون العامة والحكامة المعونات والنفقات المختلفة |
| 101,32% | 0,63 | 2,23 | 123,14 | 121,54 | 0,00 | 121,54 | وزارة الصناعة التقليدية الموظفين والأعوان |
| 94,41% | 3,08 | 0,00 | 51,92 | 55,00 | 0,00 | 55,00 | وزارة الصناعة التقليدية المعونات والنفقات المختلفة |
| 104,49% | 5,54 | 26,55 | 488,36 | 467,36 | 0,00 | 467,36 | وزارة الطاقة والمعادن والماء والبيئة الموظفين والأعوان |
| 73,56% | 90,25 | 0,00 | 251,06 | 341,31 | 0,00 | 341,31 | وزارة الطاقة والمعادن والماء والبيئة المعونات والنفقات المختلفة |
| 97,33% | 4,92 | 0,00 | 179,83 | 184,75 | 0,00 | 184,75 | وزارة الصناعة والتجارة والتكنولوجيات الحديثة الموظفين والأعوان |
| 89,97% | 17,29 | 0,00 | 155,15 | 172,45 | 0,84 | 171,60 | وزارة الصناعة والتجارة والتكنولوجيات الحديثة المعونات والنفقات المختلفة |
| 97,47% | 5,13 | 0,00 | 197,26 | 202,39 | 0,00 | 202,39 | وزارة الثقافة الموظفين والأعوان |
| 98,50% | 2,28 | 0,00 | 149,64 | 151,92 | 0,00 | 151,92 | وزارة الثقافة المعونات والنفقات المختلفة |
| 103,31% | 40,80 | 49,26 | 263,82 | 255,36 | 0,00 | 255,36 | وزارة السكنى والتعمير وسياسة المدينة الموظفين والأعوان |

31

| نسبة الإيجار | تسوية قانون التصفية | | التنقحات | مجموع الاعتمادات | تغيير الاعتمادات | الاعتمادات في سنة 2013 | القطاعات الوزارية أو المؤسسات |
|--------------|--------------------------|-------------------------------|------------|------------------|------------------|------------------------|--|
| | الاعتمادات غير المستهدفة | الاعتمادات التكميلية المفتوحة | | | | | |
| % 57,77 | 207,90 | 0,00 | 284,45 | 492,35 | 0,00 | 492,35 | وزارة السكنى والتعمير وسياسة المدينة المعاداة والتنقحات المختلفة |
| % 104,88 | 0,02 | 10,81 | 231,71 | 220,92 | 0,00 | 220,92 | وزارة التشغيل والتكوين المهني الموظفين والأعوان |
| % 47,78 | 135,06 | 0,00 | 123,59 | 258,66 | 0,11 | 258,55 | وزارة التشغيل والتكوين المهني المعاداة والتنقحات المختلفة |
| % 103,43 | 0,06 | 0,75 | 20,74 | 20,06 | 0,00 | 20,06 | الوزارة المكلفة بالعلاقات مع البرلمان والمجتمع المدني الموظفين والأعوان |
| % 40,58 | 8,89 | 0,00 | 6,07 | 14,97 | 8,50 | 6,47 | الوزارة المكلفة بالعلاقات مع البرلمان والمجتمع المدني المعاداة والتنقحات المختلفة |
| % 104,37 | 0,18 | 2,54 | 56,39 | 54,03 | 0,00 | 54,03 | الوزارة المنتدبة لدى رئيس الحكومة المكلفة بالوظيفة العمومية وتحديث الإدارة الموظفين والأعوان |
| % 99,89 | 0,02 | 0,00 | 17,42 | 17,44 | 0,00 | 17,44 | الوزارة المنتدبة لدى رئيس الحكومة المكلفة بالوظيفة العمومية وتحديث الإدارة المعاداة والتنقحات المختلفة |
| % 103,28 | 26,52 | 726,79 | 22 049,39 | 21 349,12 | 0,00 | 21 349,12 | إدارة الدفاع الوطني الموظفين والأعوان |
| % 99,60 | 21,22 | 0,00 | 5 329,78 | 5 351,00 | 1,00 | 5 350,00 | إدارة الدفاع الوطني المعاداة والتنقحات المختلفة |
| % 93,30 | 3,53 | 0,00 | 49,20 | 52,74 | 0,00 | 52,74 | المنوبية السامية لقضاء المقاومين وأعضاء جيش التحرير الموظفين والأعوان |
| % 99,87 | 0,09 | 0,00 | 68,36 | 68,45 | 0,00 | 68,45 | المنوبية السامية لقضاء المقاومين وأعضاء جيش التحرير المعاداة والتنقحات المختلفة |
| % 0,00 | 30,54 | 0,00 | 0,00 | 30,54 | -2 635,46 | 2 666,00 | التنقحات الطارئة والمخصصات الاحتياطية |
| % 48,01 | 3,19 | 0,00 | 2,95 | 6,14 | 0,00 | 6,14 | المنوبية الوزارية المكلفة بحقوق الإنسان الموظفين والأعوان |
| % 68,21 | 3,59 | 0,00 | 7,71 | 11,30 | 0,00 | 11,30 | المنوبية الوزارية المكلفة بحقوق الإنسان المعاداة والتنقحات المختلفة |
| % 98,50 | 3,89 | 0,00 | 255,90 | 259,79 | 0,00 | 259,79 | المنوبية السامية للتخطيط الموظفين والأعوان |
| % 97,44 | 2,18 | 0,00 | 82,97 | 85,15 | 0,00 | 85,15 | المنوبية السامية للتخطيط المعاداة والتنقحات المختلفة |
| % 104,84 | 1,44 | 22,06 | 446,65 | 426,04 | 0,00 | 426,04 | المنوبية السامية للمياه والغابات ومحاربة التصحر الموظفين والأعوان |
| % 90,94 | 4,08 | 0,00 | 40,92 | 45,00 | 0,00 | 45,00 | المنوبية السامية للمياه والغابات ومحاربة التصحر المعاداة والتنقحات المختلفة |
| % 100,03 | 0,16 | 0,17 | 41,80 | 41,79 | 0,00 | 41,79 | وزارة التضامن و المرأة والأسرة والتنمية الاجتماعية الموظفين والأعوان |
| % 99,61 | 1,85 | 0,00 | 473,29 | 475,13 | 0,00 | 475,13 | وزارة التضامن و المرأة والأسرة والتنمية الاجتماعية المعاداة والتنقحات المختلفة |
| % 78,39 | 7,85 | 3,54 | 15,63 | 19,94 | 0,00 | 19,94 | الوزارة المنتدبة لدى رئيس الحكومة المكلفة بالمغاربة المقيمين في الخارج الموظفين والأعوان |
| % 74,81 | 102,72 | 0,00 | 305,03 | 407,76 | 180,26 | 227,50 | الوزارة المنتدبة لدى رئيس الحكومة المكلفة بالمغاربة المقيمين في الخارج المعاداة والتنقحات المختلفة |
| % 97,52 | 20,49 | 0,00 | 804,09 | 824,58 | 0,00 | 824,58 | المنوبية العامة لإدارة المسجونين وإعادة الإدماج الموظفين والأعوان |
| % 95,52 | 24,95 | 0,00 | 531,54 | 556,49 | 0,00 | 556,49 | المنوبية العامة لإدارة المسجونين وإعادة الإدماج المعاداة والتنقحات المختلفة |
| % 45,82 | 38,69 | 0,00 | 32,73 | 71,42 | 0,00 | 71,42 | المجلس الاقتصادي والاجتماعي الموظفين والأعوان |
| % 53,55 | 25,55 | 0,00 | 29,45 | 55,00 | 20,00 | 35,00 | المجلس الاقتصادي والاجتماعي المعاداة والتنقحات المختلفة |
| % 98,55 | 6 849,05 | 3 956,75 | 196 456,04 | 199 348,35 | 88,23 | 199 260,12 | مجموع نفقات التسيير الخاصة بالميزانية العامة... |

32

التصفيّة النهائية للميزانية العامة لسنة 2013
التوزيع على الفصول لنفقات الاستثمار لسنة 2013 (الجدول ج)

(بملايين الدراهم)

| نسبة الإيجار | اعتمادات الأداء المتوفرة عند نهاية السنة | التنقحات | مجموع الاعتمادات | أموال المساعدة | الاعتمادات المرحلة | اعتمادات الأداء لسنة 2013 | القطاعات الوزارية أو المؤسسات |
|--------------|--|-----------|------------------|----------------|--------------------|---------------------------|---|
| % 96,72 | 4,34 | 128,03 | 132,37 | 0,00 | 0,76 | 131,61 | البلاط الملكي |
| % 10,03 | 85,64 | 9,54 | 95,19 | 0,00 | 52,79 | 42,40 | مجلس النواب |
| % 100,00 | 0,00 | 0,06 | 0,06 | 0,00 | 0,06 | --- | مجلس المستشارين |
| % 74,80 | 176,41 | 523,59 | 700,00 | 0,00 | 0,00 | 700,00 | رئيس الحكومة |
| % 17,68 | 136,13 | 29,24 | 165,37 | 0,00 | 113,37 | 52,00 | المحاكم المالية |
| % 18,99 | 785,01 | 183,99 | 969,00 | 0,00 | 645,00 | 324,00 | وزارة العدل و الحريات |
| % 20,91 | 370,53 | 97,97 | 468,50 | 0,00 | 352,50 | 116,00 | وزارة الشؤون الخارجية والتعاون |
| % 32,36 | 4 415,94 | 2 112,65 | 6 528,58 | 19,00 | 3 590,15 | 2 919,43 | وزارة الداخلية |
| % 67,76 | 323,25 | 679,38 | 1 002,63 | 0,00 | 56,00 | 946,63 | وزارة الاتصال |
| % 36,02 | 654,92 | 368,71 | 1 023,63 | 0,00 | 23,63 | 1 000,00 | وزارة التعليم العالي والبحث العلمي وتكوين الأطر |
| % 69,10 | 1 174,57 | 2 626,13 | 3 800,69 | 10,15 | 1 022,54 | 2 768,00 | وزارة التربية الوطنية |
| % 38,48 | 2 295,22 | 1 435,51 | 3 730,74 | 0,00 | 1 730,74 | 2 000,00 | وزارة الصحة |
| % 29,91 | 521,65 | 222,65 | 744,30 | 13,73 | 377,57 | 353,00 | وزارة الاقتصاد والمالية |
| % 71,67 | 5 571,95 | 14 095,76 | 19 667,71 | 1 000,00 | 0,00 | 18 667,71 | وزارة الاقتصاد والمالية - التكاليف المشتركة |
| % 64,18 | 226,76 | 406,26 | 633,02 | 0,00 | 37,70 | 595,32 | وزارة السياحة |
| % 63,75 | 2,77 | 4,87 | 7,64 | 0,00 | 5,40 | 2,24 | الأمالة العامة للحكومة |
| % 43,97 | 5 361,89 | 4 208,07 | 9 569,96 | 1 032,66 | 2 696,11 | 5 841,19 | وزارة التجهيز والنقل |

33

| نسبة الإيجاز | اعتمادات الأداء المتوفرة عند نهاية السنة | النفقات | مجموع الاعتمادات | أموال المساعدة | الاعتمادات المرحلة | اعتمادات الأداء لسنة 2013 | القطاعات الوزارية أو المؤسسات |
|--------------|--|-----------|------------------|----------------|--------------------|---------------------------|--|
| % 50,67 | 5 176,17 | 5 317,66 | 10 493,83 | 7,81 | 2 345,37 | 8 140,65 | وزارة الفلاحة والصيد البحري |
| % 34,58 | 606,91 | 320,79 | 927,70 | 0,00 | 227,70 | 700,00 | وزارة الشباب والرياضة |
| % 20,04 | 2 314,98 | 580,32 | 2 895,30 | 0,00 | 1 685,30 | 1 210,00 | وزارة الاوقاف والشؤون الاسلامية |
| % 16,15 | 25,97 | 5,00 | 30,97 | 0,00 | 12,47 | 18,50 | الوزارة المنتدبة لدى رئيس الحكومة المكلفة بالشؤون العامة والحكامة |
| % 38,38 | 315,03 | 196,19 | 511,22 | 0,00 | 181,22 | 330,00 | وزارة الصناعة التقليدية |
| % 42,09 | 4 049,99 | 2 943,40 | 6 993,39 | 920,00 | 2 564,39 | 3 509,00 | وزارة الطاقة والمعادن والماء والبيئة |
| % 45,12 | 756,18 | 621,75 | 1 377,93 | 64,75 | 132,83 | 1 180,35 | وزارة الصناعة والتجارة والتكنولوجيا الحديثة |
| % 35,72 | 265,58 | 147,57 | 413,15 | 0,00 | 196,40 | 216,75 | وزارة الثقافة |
| % 25,82 | 813,37 | 283,04 | 1 096,42 | 0,00 | 71,12 | 1 025,30 | وزارة السكنى والتعمير وسياسة المدينة |
| % 35,08 | 458,91 | 248,01 | 706,91 | 6,55 | 276,37 | 424,00 | وزارة التشغيل والتكوين المهني |
| % 12,31 | 11,05 | 1,55 | 12,60 | 0,00 | 0,60 | 12,00 | الوزارة المكلفة بالعلاقات مع البرلمان والمجتمع المدني |
| % 15,75 | 60,65 | 11,34 | 71,99 | 0,00 | 24,49 | 47,50 | الوزارة المنتدبة لدى رئيس الحكومة المكلفة بالوظيفة العمومية وتحديث الإدارة |
| % 65,15 | 2 313,11 | 4 324,83 | 6 637,94 | 70,00 | 1 957,94 | 4 610,00 | إدارة الدفاع الوطني |
| % 67,16 | 4,91 | 10,03 | 14,94 | 0,00 | 5,01 | 9,93 | المنذوبية السامية لقدماء المقاومين وأعضاء جيش التحرير |
| % 17,02 | 14,07 | 2,89 | 16,95 | 0,00 | 3,95 | 13,00 | المنذوبية الوزارية المكلفة بحقوق الإنسان |
| % 54,79 | 61,03 | 73,95 | 134,98 | 0,00 | 37,21 | 97,77 | المنذوبية السامية للتخطيط |
| % 35,19 | 174,18 | 94,59 | 268,77 | 0,00 | 68,77 | 200,00 | المنذوبية السامية للمياه والغابات ومحاربة التصحر |
| % 18,32 | 249,57 | 55,97 | 305,53 | 0,00 | 127,73 | 177,80 | وزارة التضامن والمرأة والأسرة والتنمية الاجتماعية |
| % 16,92 | 268,62 | 54,71 | 323,33 | 0,00 | 187,33 | 136,00 | الوزارة المنتدبة لدى رئيس الحكومة المكلفة بالمغاربة المقيمين في الخارج |
| % 27,47 | 624,02 | 236,32 | 860,34 | 0,00 | 485,34 | 375,00 | المنذوبية العامة لإدارة السجون وإعادة الإدماج |
| % 62,21 | 4,76 | 7,83 | 12,59 | 0,00 | 0,59 | 12,00 | المجلس الاقتصادي والاجتماعي |
| % 51,20 | 40 676,04 | 42 670,15 | 83 346,19 | 3 144,65 | 21 296,46 | 58 905,08 | مجموع نفقات الاستثمار الخاصة بالميزانية العامة... |

34

التصفية النهائية للميزانية العامة لسنة 2013
التوزيع على الفصول للنفقات المتعلقة بخدمة الدين العمومي لسنة 2013 (الجدول د)

(بالدرهم)

| نسبة الإيجاز | نسوية فتون التصفية | | النفقات | الاعتمادات النهائية | القطاعات الوزارية أو المؤسسات |
|--------------|-----------------------------------|-------------------------------|-------------------|---------------------|---|
| | الاعتمادات غير المستهلكة الملتصقة | الاعتمادات التكميلية المفتوحة | | | |
| % 97,90 | 1 367 271 327,50 | 897 657 173,02 | 21 922 730 845,52 | 22 392 345 000,00 | وزارة الاقتصاد والمالية - فوائد وعمولات متعلقة بالدين العمومي |
| % 105,70 | 400 757 078,87 | 1 363 475 292,86 | 17 839 539 213,99 | 16 876 821 000,00 | وزارة الاقتصاد والمالية - استهلاكات الدين العمومي المتوسط والطويل الأجل |
| % 101,26 | 1 768 028 406,37 | 2 261 132 465,88 | 39 762 270 059,51 | 39 269 166 000,00 | مجموع النفقات المتعلقة بخدمة الدين العمومي..... |

35

التصفية النهائية للحسابات الخصوصية للخزينة لسنة 2013
 موارد الحسابات الخصوصية للخزينة لسنة 2013 (الجدول هـ)

(بالدرهم)

| نسبة التحصيل | الموارد | تقديرات سنة 2013 | بيانات الحسابات | الرقم |
|--------------------------------------|-------------------|-------------------|---|------------------|
| 3,1 - الحسابات المرصدة لأموال خصوصية | | | | |
| 214,86 % | 193 372 067,80 | 90 000 000,00 | الحساب الخاص بالاقطاعات من الرهان المتبادل | 3.1.0.0.1.00.001 |
| 0,00 % | 0,00 | 5 000 000,00 | صندوق الدعم المقدم لمصالح المنافسة ومراقبة الأسعار والمدخرات الاحتياطية | 3.1.0.0.1.00.003 |
| --- | 0,00 | للتذكير | صندوق محاربة آثار الجفاف | 3.1.0.0.1.00.004 |
| 10,64 % | 68 122 800,00 | 640 000 000,00 | صندوق النهوض بتشغيل الشباب | 3.1.0.0.1.00.005 |
| 38,12 % | 114 354 121,00 | 300 000 000,00 | صندوق مواكبة اصلاحات النقل الطرقي الحضري و الرابط بين المدن | 3.1.0.0.1.00.006 |
| 64,20 % | 963 037 452,62 | 1 500 000 000,00 | صندوق التنمية القروية و المناطق الجبلية | 3.1.0.0.1.04.002 |
| --- | 0,00 | للتذكير | صندوق انعاش الاستثمارات | 3.1.0.0.1.04.003 |
| 176,65 % | 529 944 461,47 | 300 000 000,00 | صندوق الخدمة الاساسية للمواصلات | 3.1.0.0.1.04.005 |
| 95,59 % | 2 815 018 368,69 | 2 945 000 000,00 | صندوق دعم المبادرة الوطنية للتنمية البشرية | 3.1.0.0.1.04.006 |
| 109,42 % | 437 677 493,37 | 400 000 000,00 | الصندوق الخاص لدعم المحاكم | 3.1.0.0.1.06.001 |
| 77,10 % | 123 357 822,99 | 160 000 000,00 | صندوق التكافل العائلي | 3.1.0.0.1.06.002 |
| --- | 0,00 | للتذكير | الصندوق الخاص بتفاد مدينة فاس | 3.1.0.0.1.08.003 |
| 95,74 % | 22 500 077 855,25 | 23 502 000 000,00 | حصة الجماعات المحلية من حصيله الضريبة على القيمة المضافة | 3.1.0.0.1.08.004 |
| 108,54 % | 217 076 540,84 | 200 000 000,00 | الصندوق الخاص بابعاش ودعم الوقاية المدنية | 3.1.0.0.1.08.005 |
| 92,94 % | 708 670 980,37 | 762 475 000,00 | الصندوق الخاص لحصيله حصص الضرائب المرصدة للجهات | 3.1.0.0.1.08.006 |
| --- | 0,00 | للتذكير | صندوق الموازنة والتنمية الجهوية | 3.1.0.0.1.08.007 |
| 259,09 % | 1 467 739 879,42 | 566 500 000,00 | تمويل نفقات التجهيز ومحاربة البطالة | 3.1.0.0.1.08.008 |
| 287,28 % | 86 184 470,60 | 30 000 000,00 | صندوق الدعم لقيادة الامن الوطني | 3.1.0.0.1.08.009 |
| 125,71 % | 642 399 555,00 | 511 000 000,00 | الصندوق الخاص بوضع وثائق الهوية الإلكترونية و وثائق السفر | 3.1.0.0.1.08.010 |
| 63,28 % | 379 665 801,00 | 600 000 000,00 | صندوق التطهير السائل و تصفية المياه المستعملة | 3.1.0.0.1.08.011 |
| 66,67 % | 200 000 000,00 | 300 000 000,00 | صندوق مكافحة آثار الكوارث الطبيعية | 3.1.0.0.1.08.012 |
| 55,05 % | 203 688 829,54 | 370 000 000,00 | صندوق النهوض بالقضاء السمعي البصري و بالاعلامات و بالنشر العمومي | 3.1.0.0.1.09.002 |
| 342,90 % | 77 152 302,73 | 22 500 000,00 | الصندوق الوطني لدعم البحث العلمي والتنمية التكنولوجية | 3.1.0.0.1.10.001 |

36

| نسبة التحصيل | الموارد | تقديرات سنة 2013 | بيانات الحسابات | الرقم |
|--------------|------------------|------------------|--|------------------|
| 131,28 % | 1 129 005 792,24 | 860 000 000,00 | الحساب الخاص بالصيدالية المركزية | 3.1.0.0.1.12.001 |
| 109,20 % | 2 328 250 119,05 | 2 132 000 000,00 | الحساب الخاص باستبدال املك الدولة | 3.1.0.0.1.13.003 |
| 66,90 % | 66 900 896,43 | 100 000 000,00 | الحساب الخاص بنتاج التصيب | 3.1.0.0.1.13.004 |
| 98,58 % | 69 006 708,00 | 70 000 000,00 | صندوق التبع لمنح المساعدات | 3.1.0.0.1.13.005 |
| 368,99 % | 88 558 124,18 | 24 000 000,00 | صندوق اجرة الخدمات المقدمة من قبل الوزارة بالمكلفة بالمالية برسم مصاريف رقابة و مراقبة معاومات التامين و إعادة التامين | 3.1.0.0.1.13.006 |
| 355,43 % | 1 137 365 996,23 | 320 000 000,00 | مرصداص المصالح العالية | 3.1.0.0.1.13.008 |
| 73,91 % | 77 605 958,32 | 105 000 000,00 | صندوق الإصلاح الزراعي | 3.1.0.0.1.13.009 |
| --- | 7 764 122,99 | للتذكير | الأرباح والخسائر المترتبة على تحويل مبالغ النفقات العامة إلى صلات اجنبية | 3.1.0.0.1.13.012 |
| --- | 0,00 | للتذكير | الصندوق الخاص بالزكاة | 3.1.0.0.1.13.017 |
| 59,21 % | 589 104 050,30 | 995 000 000,00 | صندوق تضامن مؤسسات التامين | 3.1.0.0.1.13.018 |
| 31,32 % | 34 446 838,12 | 110 000 000,00 | صندوق مساندة بعض الراغبين في إنجاز مشاريع | 3.1.0.0.1.13.019 |
| 28,35 % | 283 481 926,00 | 1 000 000 000,00 | صندوق دعم اسعار بعض المواد الغذائية | 3.1.0.0.1.13.021 |
| 110,64 % | 285 779 621,65 | 258 300 000,00 | صندوق تدبير المخاطر المتعلقة باقتراضات الغير المضمونة من طرف الدولة | 3.1.0.0.1.13.022 |
| --- | 0,00 | للتذكير | الصندوق الوطني لدعم الاستثمارات | 3.1.0.0.1.13.023 |
| 71,65 % | 1 433 071 186,20 | 2 000 000 000,00 | صندوق دعم التماسك الاجتماعي | 3.1.0.0.1.13.024 |
| --- | 5 160 999 198,18 | 0,00 | الحساب الخاص بمنح دول مجلس التعاون الخليجي | 3.1.0.0.1.13.025 |
| 127,86 % | 2 813 008 321,81 | 2 200 000 000,00 | الصندوق الخاص بالطرق | 3.1.0.0.1.17.001 |
| 114,70 % | 18 352 797,23 | 16 000 000,00 | صندوق تحديد الملك العام البحري والمويتاني | 3.1.0.0.1.17.003 |
| 483,12 % | 2 415 590 150,61 | 500 000 000,00 | صندوق التنمية الفلاحية | 3.1.0.0.1.20.005 |
| 75,00 % | 75 000 000,00 | 100 000 000,00 | صندوق تنمية الصيد البحري | 3.1.0.0.1.20.006 |
| 42,41 % | 339 290 858,62 | 800 000 000,00 | الصندوق الوطني لتنمية الرياضة | 3.1.0.0.1.21.001 |
| --- | 1 533,46 | للتذكير | الصندوق الخاص بتحسين عمليه تزويد السكان القرويين بالماء الصالح للشرب | 3.1.0.0.1.27.001 |
| 0,00 % | 0,00 | 200 000 000,00 | الصندوق الوطني لحماية و تحسين البيئة | 3.1.0.0.1.27.002 |
| --- | 3 530 580,00 | للتذكير | صندوق التنمية الطاقية | 3.1.0.0.1.27.003 |
| 382,70 % | 76 539 098,00 | 20 000 000,00 | الصندوق الوطني للعمل الثقافي | 3.1.0.0.1.29.001 |
| 98,25 % | 2 377 584 582,03 | 2 420 000 000,00 | صندوق التضامن للسكني والإندماج الحضري | 3.1.0.0.1.30.002 |
| 0,00 % | 0,00 | 10 000 000,00 | صندوق تحديث الإدارة العمومية | 3.1.0.0.1.33.001 |
| --- | 403 491 187,88 | للتذكير | صندوق مشاركة القوات المسلحة الملكية في مأموريات السلام | 3.1.0.0.1.34.001 |
| 122,78 % | 49 113 030,00 | 40 000 000,00 | صندوق الدعم لفقدها الدرك الملكي | 3.1.0.0.1.34.002 |
| 195,30 % | 683 539 180,81 | 350 000 000,00 | الصندوق الوطني الغاوي | 3.1.0.0.1.45.001 |

37

| الرقم | بيان الحسابات | تقديرات سنة 2013 | الموارد | نسبة التحصيل |
|---|---|-------------------|-------------------|--------------|
| 3.1.0.0.1.45.003 | صندوق الصيد البري والصيد في المياه الداخلية | 14 000 000,00 | 36 950 786,73 | 263,93 % |
| 3.1.0.0.1.50.001 | دعم العمل الثقافي لفائدة المغاربة المقيمين بالخارج | للتذكرة | 0,00 | --- |
| 3.1.0.0.1.51.001 | الصندوق الخاص لدعم مؤسسات المسجونين | 120 000 000,00 | 1 229 580 655,83 | 1 024,65 % |
| | مجموع موارد الحسابات المرصدة لأمور خصوصية.... | 47 968 775 000,00 | 54 940 454 103,59 | 114,53 % |
| 3.4 - حسابات الإخراط في الهيئات الدولية | | | | |
| 3.1.0.0.4.13.021 | حساب الإخراط في مؤسسات بروتن ووس | للتذكرة | 0,00 | --- |
| 3.1.0.0.4.13.022 | حساب الإخراط في الهيئات العربية والإسلامية | للتذكرة | 31 004,39 | --- |
| 3.1.0.0.4.13.023 | حساب الإخراط في المؤسسات المتعددة الأطراف | للتذكرة | 0,00 | --- |
| | مجموع موارد حسابات الإخراط في الهيئات الدولية.... | للتذكرة | 31 004,39 | --- |
| 3.5 - حسابات العمليات النقدية | | | | |
| 3.1.0.0.5.13.001 | فروق الصرف في عمليات بيع وشراء العملات الأجنبية | 1 000 000 000,00 | 1 004 241 701,69 | 100,42 % |
| 3.1.0.0.5.13.003 | حساب عمليات تبادل أسعار الفائدة والعملات المستحقة على الاقتراضات الخارجية | للتذكرة | 0,00 | --- |
| | مجموع موارد حسابات العمليات النقدية.... | 1 000 000 000,00 | 1 004 241 701,69 | 100,42 % |
| 3.7 - حسابات القروض | | | | |
| 3.1.0.0.7.13.004 | القروض الممنوحة للتعاونيات الفلاحية | للتذكرة | 8 315 099,94 | --- |
| 3.1.0.0.7.13.008 | القروض الممنوحة لدول أجنبية | للتذكرة | 68 249 510,25 | --- |
| 3.1.0.0.7.13.017 | القروض الممنوحة للجماعات المحلية | 1 104 000,00 | 0,00 | 0,00 % |
| 3.1.0.0.7.13.019 | القروض الممنوحة للصحة الوطنية لمحاربة أمراض القلب والشرابين | 472 000,00 | 472 495,08 | 100,10 % |
| 3.1.0.0.7.13.020 | القروض الممنوحة للمكتب الوطني للماء الصالح للشرب | 12 026 000,00 | 12 013 635,63 | 99,90 % |
| 3.1.0.0.7.13.054 | القروض الممنوحة للمكتب الوطني للسكك الحديدية | للتذكرة | 0,00 | --- |
| 3.1.0.0.7.13.059 | القروض الممنوحة للشركة المغربية للتأمين عند التصدير | 2 032 000,00 | 2 031 718,34 | 99,99 % |
| 3.1.0.0.7.13.063 | القروض الممنوحة لوكالات توزيع الماء والكهرباء | 24 040 000,00 | 22 815 192,32 | 94,91 % |
| 3.1.0.0.7.13.064 | القروض الممنوحة للمؤسسات البنكية | 4 773 000,00 | 8 619 901,19 | 180,60 % |
| 3.1.0.0.7.13.065 | القروض الممنوحة لمؤسسات تهيئة الأراضي والإسكان | 17 641 000,00 | 15 914 245,02 | 90,21 % |
| 3.1.0.0.7.13.066 | القروض الممنوحة لشركة التمويل "جيدة" | 2 077 000,00 | 3 536 959,74 | 170,29 % |
| | مجموع موارد حسابات القروض.... | 64 165 000,00 | 141 968 757,51 | 221,26 % |

38

| الرقم | بيان الحسابات | تقديرات سنة 2013 | الموارد | نسبة التحصيل |
|----------------------------------|---|-------------------|-------------------|--------------|
| 3.8 - حسابات التسيقات | | | | |
| 3.1.0.0.8.13.005 | التسيقات الممنوحة للبنك الوطني للإيماء الاقتصادي | للتذكرة | 0,00 | --- |
| 3.1.0.0.8.13.008 | التسيقات الممنوحة للمكتب الوطني المهني للحبوب والقطاني والتعاونيات الفلاحية | للتذكرة | 29 900 000,00 | --- |
| | مجموع موارد حسابات التسيقات.... | للتذكرة | 29 900 000,00 | --- |
| 3.9 - حسابات النفقات من المخصصات | | | | |
| 3.1.0.0.9.04.001 | الصندوق الخاص بالتنمية الجهوية | للتذكرة | 0,00 | --- |
| 3.1.0.0.9.04.002 | النفقات الخاصة بتنمية الأقاليم الصحراوية | للتذكرة | 0,00 | --- |
| 3.1.0.0.9.08.001 | صندوق تنمية الجماعات المحلية وهيئاتها | 80 000 000,00 | 265 643 951,45 | 332,05 % |
| 3.1.0.0.9.34.001 | اقتناء وإصلاح معدات القوات المسلحة الملكية | 10 200 000 000,00 | 9 941 384 165,00 | 97,46 % |
| 3.1.0.0.9.34.002 | صندوق المديرية العامة للدراسات والتوثيق | للتذكرة | 1 345 000 000,00 | --- |
| 3.1.0.0.9.42.001 | الصندوق الخاص بالعلاقات العامة | 500 000,00 | 100 547 333,16 | 20 109,47 % |
| | مجموع موارد حسابات النفقات من المخصصات..... | 10 280 500 000,00 | 11 652 575 449,61 | 113,35 % |
| | | | | |
| | مجموع موارد الحسابات الخصوصية للخزينة.... | 59 313 440 000,00 | 67 769 171 016,79 | 114,26 % |

39

49

التصفية النهائية للحسابات الخصوصية للخزينة لسنة 2013

تفقات الحسابات الخصوصية للخزينة لسنة 2013 (الجداول و)

(بالدرهم)

| الرقم | بيان الحسابات | تقديرات سنة 2013 | التفقات | نسبة الإنجاز |
|--------------------------------------|---|-------------------|-------------------|--------------|
| 3.1 - الحسابات المرصدة لأموال خصوصية | | | | |
| 3.2.0.0.1.00.001 | الحساب الخاص بالافتتاحات من الرهان المتبادل | 90 000 000,00 | 182 546 983,79 | 202,83 % |
| 3.2.0.0.1.00.003 | صندوق الدعم المقدم لمصالح المنافسة ومراقبة الأسعار والمخدرات الاحتياطية | 5 000 000,00 | 8 033,00 | 0,16 % |
| 3.2.0.0.1.00.004 | صندوق محاربة آثار الجفاف | 0,00 | 0,00 | --- |
| 3.2.0.0.1.00.005 | صندوق النهوض بتشغيل الشباب | 640 000 000,00 | 20 203 074,70 | 3,16 % |
| 3.2.0.0.1.00.006 | صندوق مواكبة إصلاحات النقل الطرقي الحضري و الرابط بين المدن | 300 000 000,00 | 233 142 057,93 | 77,71 % |
| 3.2.0.0.1.04.002 | صندوق التنمية القروية و المناطق الجبلية | 1 500 000 000,00 | 948 566 018,27 | 63,24 % |
| 3.2.0.0.1.04.003 | صندوق إنعاش الاستثمارات | 0,00 | 0,00 | --- |
| 3.2.0.0.1.04.005 | صندوق الخدمة الأساسية للمواصلات | 300 000 000,00 | 17 559 451,44 | 5,85 % |
| 3.2.0.0.1.04.006 | صندوق دعم المبادرة الوطنية للتنمية البشرية | 2 945 000 000,00 | 1 735 651 514,36 | 58,94 % |
| 3.2.0.0.1.06.001 | الصندوق الخاص لدعم المحاكم | 400 000 000,00 | 233 940 941,70 | 58,49 % |
| 3.2.0.0.1.06.002 | صندوق التكافل العائلي | 160 000 000,00 | 989,80 | 0,00 % |
| 3.2.0.0.1.08.003 | الصندوق الخاص بإقصاد مدينة فاس | 0,00 | 0,00 | --- |
| 3.2.0.0.1.08.004 | حصة الجماعات المحلية من حصيلة الضريبة على القيمة المضافة | 23 502 000 000,00 | 21 799 000 849,98 | 92,75 % |
| 3.2.0.0.1.08.005 | الصندوق الخاص بإعاش ودعم الوقاية المدنية | 200 000 000,00 | 113 928 423,20 | 56,96 % |
| 3.2.0.0.1.08.006 | الصندوق الخاص لحصيلة حصص الضرائب المرصدة للجهات | 762 475 000,00 | 720 000 000,00 | 94,43 % |
| 3.2.0.0.1.08.007 | صندوق الموازنة والتنمية الجهوية | 0,00 | 0,00 | --- |
| 3.2.0.0.1.08.008 | تمويل نفقات التجهيز ومحاربة البطالة | 566 500 000,00 | 1 537 822 416,09 | 271,46 % |
| 3.2.0.0.1.08.009 | صندوق الدعم لفائدة الأمن الوطني | 30 000 000,00 | 147 809 062,27 | 492,70 % |
| 3.2.0.0.1.08.010 | الصندوق الخاص بوضع وثائق الهوية الإلكترونية و وثائق السفر | 511 000 000,00 | 374 541 881,24 | 73,30 % |
| 3.2.0.0.1.08.011 | صندوق التطوير السائل و تصفية المياه المستعملة | 600 000 000,00 | 340 674 000,00 | 56,78 % |
| 3.2.0.0.1.08.012 | صندوق مكافحة آثار الكوارث الطبيعية | 300 000 000,00 | 170 000 000,00 | 56,67 % |
| 3.2.0.0.1.09.002 | صندوق النهوض بالفضاء السمعي البصري و بالإعلامات و بالنشر العمومي | 370 000 000,00 | 161 000 000,00 | 43,51 % |
| 3.2.0.0.1.10.001 | الصندوق الوطني لدعم البحث العلمي و التنمية التكنولوجية | 22 500 000,00 | 3 750 632,28 | 16,67 % |

| الرقم | بيان الحسابات | تقديرات سنة 2013 | التفقات | نسبة الإنجاز |
|------------------|--|------------------|------------------|--------------|
| 3.2.0.0.1.12.001 | الحساب الخاص بالصيدالية المركزية | 860 000 000,00 | 1 136 160 481,77 | 132,11 % |
| 3.2.0.0.1.13.003 | الحساب الخاص باستبدال أملاك الدولة | 2 132 000 000,00 | 3 018 507 953,31 | 141,58 % |
| 3.2.0.0.1.13.004 | الحساب الخاص بنتاج اليانصيب | 100 000 000,00 | 153 332 500,00 | 153,33 % |
| 3.2.0.0.1.13.005 | صندوق التبع لمنح المساعدات | 70 000 000,00 | 28 481 406,50 | 40,69 % |
| 3.2.0.0.1.13.006 | صندوق اجرة الخدمات المقدمة من قبل الوزارة المكلفة بالمالية برسم مصاريف رقابية و مراقبة معاومات التامين و إعادة التامين | 24 000 000,00 | 0,00 | 0,00 % |
| 3.2.0.0.1.13.008 | مصدات المصالح المالية | 320 000 000,00 | 553 372 525,19 | 172,93 % |
| 3.2.0.0.1.13.009 | صندوق الإصلاح الزراعي | 105 000 000,00 | 0,00 | 0,00 % |
| 3.2.0.0.1.13.012 | الأرباح والخسائر المترتبة على تحويل مبالغ النفقات العامة إلى عملات أجنبية | 0,00 | 3 206 899,97 | --- |
| 3.2.0.0.1.13.017 | الصندوق الخاص بالزكاة | 0,00 | 0,00 | --- |
| 3.2.0.0.1.13.018 | صندوق تضامن مؤسسات التامين | 230 000 000,00 | 350 000 000,00 | 152,17 % |
| 3.2.0.0.1.13.019 | صندوق مساندة بعض الراغبين في إنجاز مشاريع | 110 000 000,00 | 0,00 | 0,00 % |
| 3.2.0.0.1.13.021 | صندوق دعم اسعار بعض المواد الغذائية | 1 000 000 000,00 | 70 000 000,00 | 7,00 % |
| 3.2.0.0.1.13.022 | صندوق تكبير المخاطر المتعلقة باقتراضات الغير المضمونة من طرف الدولة | 0,00 | 0,00 | --- |
| 3.2.0.0.1.13.023 | الصندوق الوطني لدعم الاستثمارات | 0,00 | 0,00 | --- |
| 3.2.0.0.1.13.024 | صندوق دعم التماسك الاجتماعي | 2 000 000 000,00 | 0,00 | 0,00 % |
| 3.2.0.0.1.13.025 | الحساب الخاص بمنح دول مجلس التعاون الخليجي | 0,00 | 0,00 | --- |
| 3.2.0.0.1.17.001 | الصندوق الخاص بالطرق | 2 200 000 000,00 | 2 329 925 785,49 | 105,91 % |
| 3.2.0.0.1.17.003 | صندوق تحديد الملك العام البحري و المينائي | 16 000 000,00 | 4 040 398,51 | 25,25 % |
| 3.2.0.0.1.20.005 | صندوق التنمية الفلاحية | 500 000 000,00 | 2 509 949 074,74 | 501,99 % |
| 3.2.0.0.1.20.006 | صندوق تنمية الصيد البحري | 100 000 000,00 | 76 707 572,63 | 76,71 % |
| 3.2.0.0.1.21.001 | الصندوق الوطني لتنمية الرياضة | 800 000 000,00 | 817 313 988,34 | 102,16 % |
| 3.2.0.0.1.27.001 | الصندوق الخاص بتحسين عملية تزويد السكان القرويين بالماء الصالح للشرب | 0,00 | 8 342 747,70 | --- |
| 3.2.0.0.1.27.002 | الصندوق الوطني لحماية و تحسين البيئة | 200 000 000,00 | 13 247 042,27 | 6,62 % |
| 3.2.0.0.1.27.003 | صندوق التنمية الطاقية | 0,00 | 1 067 500 000,00 | --- |
| 3.2.0.0.1.29.001 | الصندوق الوطني للعمل الثقافي | 20 000 000,00 | 127 771 702,27 | 638,86 % |
| 3.2.0.0.1.30.002 | صندوق التضامن للسكني والإدماج الحضري | 2 420 000 000,00 | 623 038 760,00 | 25,75 % |
| 3.2.0.0.1.33.001 | صندوق تحديث الإدارة العمومية | 10 000 000,00 | 2 959 347,40 | 29,59 % |
| 3.2.0.0.1.34.001 | صندوق مشاركة القوات المسلحة الملكية في ماموريات السلام | 0,00 | 145 394 984,22 | --- |
| 3.2.0.0.1.34.002 | صندوق الدعم لفائدة الدرك الملكي | 40 000 000,00 | 31 460 040,00 | 78,65 % |
| 3.2.0.0.1.45.001 | الصندوق الوطني الغابوي | 350 000 000,00 | 495 031 823,93 | 141,44 % |

| الرقم | بيــــــــان الحسابات | تقديرات سنة 2013 | النفقات | نسبة الإيجاز |
|---|---|---------------------|-------------------|-----------------|
| 3.2.0.0.1.45.003 | صندوق الصيد البري والصيد في المياه الداخلية | 14 000 000,00 | 32 045 051,11 | 228,89 % |
| 3.2.0.0.1.50.001 | دعم العمل الثقافي لفائدة المغاربة المقيمين بالخارج | للتذكرة | 0,00 | --- |
| 3.2.0.0.1.51.001 | الصندوق الخاص لدعم مؤسسات المسجونين | 120 000 000,00 | 249 286 114,54 | 207,74 % |
| | مجموع نفقات الحسابات المرصدة لأمر خصوصية.... | 46 945 475 000,00 | 42 587 222 529,94 | 90,72 % |
| 3.4 - حسابات الإخراط في الهيئات الدولية | | | | |
| 3.2.0.0.4.13.021 | حساب الإخراط في مؤسسات بروتن وودس | 96 500 000,00 | 20 513 514,78 | 21,26 % |
| 3.2.0.0.4.13.022 | حساب الإخراط في الهيئات العربية والإسلامية | 123 900 000,00 | 21 066 663,00 | 17,00 % |
| 3.2.0.0.4.13.023 | حساب الإخراط في المؤسسات المتعددة الأطراف | 198 500 000,00 | 153 511 855,25 | 77,34 % |
| | مجموع نفقات حسابات الإخراط في الهيئات الدولية.... | 418 900 000,00 | 195 092 033,03 | 46,57 % |
| 3.5 - حسابات العمليات النقدية | | | | |
| 3.2.0.0.5.13.001 | فروق الصرف في عمليات بيع و شراء العملات الأجنبية | للتذكرة | 33 156 533,54 | --- |
| 3.2.0.0.5.13.003 | حساب عمليات تبادل أسعار الفائدة والعملات المستحقة على الاقتراضات الخارجية | للتذكرة | 0,00 | --- |
| | مجموع نفقات حسابات العمليات النقدية.... | للتذكرة | 33 156 533,54 | --- |
| 3.7 - حسابات القروض | | | | |
| 3.2.0.0.7.13.004 | القروض الممنوحة للتعاونيات الفلاحية | للتذكرة | 0,00 | --- |
| 3.2.0.0.7.13.008 | القروض الممنوحة لدول أجنبية | للتذكرة | 0,00 | --- |
| 3.2.0.0.7.13.017 | القروض الممنوحة للجماعات المحلية | للتذكرة | 0,00 | --- |
| 3.2.0.0.7.13.019 | القروض الممنوحة للعصبة الوطنية لمحاربة أمراض القلب والضرابين | للتذكرة | 0,00 | --- |
| 3.2.0.0.7.13.020 | القروض الممنوحة للمكتب الوطني للماء الصالح للشرب | للتذكرة | 0,00 | --- |
| 3.2.0.0.7.13.054 | القروض الممنوحة للمكتب الوطني للمسك الحديدية | للتذكرة | 0,00 | --- |
| 3.2.0.0.7.13.059 | القروض الممنوحة للشركة المغربية للتأمين عند التصدير | للتذكرة | 0,00 | --- |
| 3.2.0.0.7.13.063 | القروض الممنوحة لوكالات توزيع الماء والكهرباء | للتذكرة | 0,00 | --- |
| 3.2.0.0.7.13.064 | القروض الممنوحة للمؤسسات البنكية | للتذكرة | 0,00 | --- |
| 3.2.0.0.7.13.065 | القروض الممنوحة لمؤسسات تهيئة الأراضي والإسكان | للتذكرة | 0,00 | --- |
| 3.2.0.0.7.13.066 | القروض الممنوحة لشركة التمويل 'جيدة' | للتذكرة | 0,00 | --- |
| | مجموع نفقات حسابات القروض.... | 29 000 000,00 | 27 536 673,88 | 94,95 % |
| | | 29 000 000,00 | 27 536 673,88 | 94,95 % |

42

| الرقم | بيــــــــان الحسابات | تقديرات سنة 2013 | النفقات | نسبة الإيجاز |
|----------------------------------|--|---------------------|-------------------|-----------------|
| 3.8 - حسابات التسيبقات | | | | |
| 3.2.0.0.8.13.005 | التسيبقات الممنوحة للبنك الوطني للإعطاء الاقتصادي | للتذكرة | 0,00 | --- |
| 3.2.0.0.8.13.008 | التسيبقات الممنوحة للمكتب الوطني المهني للحبوب والقطاني والتعاونيات الفلاحية | للتذكرة | 0,00 | --- |
| | مجموع نفقات حسابات التسيبقات.... | للتذكرة | 0,00 | --- |
| 3.9 - حسابات النفقات من المخصصات | | | | |
| 3.2.0.0.9.04.001 | الصندوق الخاص بالتنمية الجهوية | للتذكرة | 0,00 | --- |
| 3.2.0.0.9.04.002 | النفقات الخاصة بتنمية الأقاليم الصحراوية | للتذكرة | 0,00 | --- |
| 3.2.0.0.9.08.001 | صندوق تنمية الجماعات المحلية وهيئاتها | 80 000 000,00 | 290 000 000,00 | 362,50 % |
| 3.2.0.0.9.34.001 | اقتناء وإصلاح معدات القوات المسلحة الملكية | 10 200 000 000,00 | 10 186 205 250,46 | 99,86 % |
| 3.2.0.0.9.34.002 | صندوق المديرية العامة للدراسات والتوثيق | للتذكرة | 1 345 000 000,00 | --- |
| 3.2.0.0.9.42.001 | الصندوق الخاص بالعلاقات العامة | 500 000,00 | 79 220 422,05 | 15 844,08 % |
| | مجموع نفقات حسابات النفقات من المخصصات.... | 10 280 500 000,00 | 11 900 425 672,51 | 115,76 % |
| | مجموع نفقات الحسابات الخصوصية للخزينة.... | 57 673 875 000,00 | 54 743 433 442,90 | 94,92 % |

43

التصفية النهائية للحسابات الخصوصية للخزينة لسنة 2013 (الجدول ز)
بيان أرصدة الحسابات الخصوصية للخزينة لسنة 2013 (الدرهم)

| الرقم | بيان الحسابات | الأرصدة عند بداية السنة | | الموارد | التنقصات | الأرصدة عند نهاية السنة | |
|---|---|-------------------------|---------|-------------------|-------------------|-------------------------|---------|
| | | الدائنة | المدينة | | | الدائنة | المدينة |
| 3.1 - الحسابات المرصدة لأموال خصوصية | | | | | | | |
| 3.0.0.0.1.00.001 | الحساب الخاص بالاقتطاعات من الرهان المتبادل | 521 890 707,29 | 0,00 | 193 372 067,80 | 182 546 983,79 | 532 715 791,30 | 0,00 |
| 3.0.0.0.1.00.003 | صندوق الدعم المقدم لمصالح المنافسة ومراقبة الأسعار والمنخرات الاحتياطية | 5 362 898,89 | 0,00 | 0,00 | 8 033,00 | 5 354 865,89 | 0,00 |
| 3.0.0.0.1.00.004 | صندوق محاربة آثار الخلف | 23 950 772,20 | 0,00 | 0,00 | 0,00 | 23 950 772,20 | 0,00 |
| 3.0.0.0.1.00.005 | صندوق النهوض بتشغيل الشباب | 507 266 019,16 | 0,00 | 68 122 800,00 | 20 203 074,70 | 555 185 744,46 | 0,00 |
| 3.0.0.0.1.00.006 | صندوق مواكبة إصلاحات النقل الطرقي الحضري و الرابط بين المدن | 735 457 277,66 | 0,00 | 114 354 121,00 | 233 142 057,93 | 616 669 340,73 | 0,00 |
| 3.0.0.0.1.04.002 | صندوق التنمية القروية و المناطق الجبلية | 1 105 394 917,41 | 0,00 | 963 037 452,62 | 948 566 018,27 | 1 119 866 351,76 | 0,00 |
| 3.0.0.0.1.04.003 | صندوق إنعاش الاستثمارات | 213 428 582,13 | 0,00 | 0,00 | 0,00 | 213 428 582,13 | 0,00 |
| 3.0.0.0.1.04.005 | صندوق الخدمة الأساسية للمواصلات | 1 304 844 726,85 | 0,00 | 529 944 461,47 | 17 559 451,44 | 1 817 229 736,88 | 0,00 |
| 3.0.0.0.1.04.006 | صندوق دعم المبادرة الوطنية للتنمية البشرية | 3 425 217 261,16 | 0,00 | 2 815 018 368,69 | 1 735 651 514,36 | 4 504 584 115,49 | 0,00 |
| 3.0.0.0.1.06.001 | الصندوق الخاص لدعم المحاكم | 1 358 438 846,47 | 0,00 | 437 677 493,37 | 233 940 941,70 | 1 562 175 398,14 | 0,00 |
| 3.0.0.0.1.06.002 | صندوق التكافل العائلي | 154 261 970,66 | 0,00 | 123 357 822,99 | 989,80 | 277 618 803,85 | 0,00 |
| 3.0.0.0.1.08.003 | الصندوق الخاص بإنقاذ مدينة فاس | 95 086,23 | 0,00 | 0,00 | 0,00 | 95 086,23 | 0,00 |
| 3.0.0.0.1.08.004 | حصة الجماعات المحلية من حصة الضريبة على القيمة المضافة | 10 120 689 402,72 | 0,00 | 22 500 077 855,25 | 21 799 000 849,98 | 10 821 766 407,99 | 0,00 |
| 3.0.0.0.1.08.005 | الصندوق الخاص بإنعاش ودعم الوقاية المدنية | 148 409 917,59 | 0,00 | 217 076 540,84 | 113 928 423,20 | 251 558 035,23 | 0,00 |
| 3.0.0.0.1.08.006 | الصندوق الخاص لحصول حصة الضرائب المرصدة للجهات | 470 758 685,30 | 0,00 | 708 670 980,37 | 720 000 000,00 | 459 429 665,67 | 0,00 |
| 3.0.0.0.1.08.007 | صندوق الموازنة والتنمية الجهوية | 0,00 | 0,00 | 0,00 | 0,00 | 0,00 | 0,00 |
| 3.0.0.0.1.08.008 | تمويل نفقات التجهيز ومحاربة البطالة | 219 504 930,44 | 0,00 | 1 467 739 879,42 | 1 537 822 416,09 | 149 422 393,77 | 0,00 |
| 3.0.0.0.1.08.009 | صندوق الدعم لفائدة الأمن الوطني | 288 374 208,92 | 0,00 | 86 184 470,60 | 147 809 062,27 | 226 749 617,25 | 0,00 |

| الرقم | بيان الحسابات | الأرصدة عند بداية السنة | | الموارد | التنقصات | الأرصدة عند نهاية السنة | |
|------------------|---|-------------------------|---------|------------------|------------------|-------------------------|---------|
| | | الدائنة | المدينة | | | الدائنة | المدينة |
| 3.0.0.0.1.08.010 | الصندوق الخاص بوضع وثائق الهوية الإلكترونية و وثائق السفر | 1 142 751 812,44 | 0,00 | 642 399 555,00 | 374 541 881,24 | 1 410 609 486,20 | 0,00 |
| 3.0.0.0.1.08.011 | صندوق التطوير السائل و تصفية المياه المستعملة | 10 390 000,00 | 0,00 | 379 665 801,00 | 340 674 000,00 | 49 381 801,00 | 0,00 |
| 3.0.0.0.1.08.012 | صندوق مكافحة آثار الكوارث الطبيعية | 375 424 702,00 | 0,00 | 200 000 000,00 | 170 000 000,00 | 405 424 702,00 | 0,00 |
| 3.0.0.0.1.09.002 | صندوق النهوض بالقضاء السمعي البصري و بالاعاقات و بالقتل العمومي | 62 525 073,59 | 0,00 | 203 688 829,54 | 161 000 000,00 | 105 213 903,13 | 0,00 |
| 3.0.0.0.1.10.001 | الصندوق الوطني لدعم البحث العلمي والتنمية التكنولوجية | 452 823 924,17 | 0,00 | 77 152 302,73 | 3 750 632,28 | 526 225 594,62 | 0,00 |
| 3.0.0.0.1.12.001 | الحساب الخاص بالصندوق المركزي | 1 132 821 336,65 | 0,00 | 1 129 005 792,24 | 1 136 160 481,77 | 1 125 666 647,12 | 0,00 |
| 3.0.0.0.1.13.003 | الحساب الخاص باستبدال أملاك الدولة | 14 635 070 743,71 | 0,00 | 2 328 250 119,05 | 3 018 507 953,31 | 13 944 812 909,45 | 0,00 |
| 3.0.0.0.1.13.004 | الحساب الخاص بنتائج التقييم | 348 453 147,11 | 0,00 | 66 900 896,43 | 153 332 500,00 | 262 021 543,54 | 0,00 |
| 3.0.0.0.1.13.005 | صندوق التفتح لعنصر المساعدين | 1 073 567 618,00 | 0,00 | 69 006 708,00 | 28 481 406,50 | 1 114 092 919,50 | 0,00 |
| 3.0.0.0.1.13.006 | صندوق اجرة الخدمات المنقذة من قبل الوزارة المكلفة بالمالية برسم مصاريف رقابة و مراقبة مقاولات التأمين و إعادة التأمين | 416 088 895,85 | 0,00 | 88 558 124,18 | 0,00 | 504 647 020,03 | 0,00 |
| 3.0.0.0.1.13.008 | مرصقات المصاريف المالية | 2 302 974 156,81 | 0,00 | 1 137 365 996,23 | 553 372 525,19 | 2 886 967 627,85 | 0,00 |
| 3.0.0.0.1.13.009 | صندوق الإصلاح الزراعي | 603 362 291,15 | 0,00 | 77 605 958,32 | 0,00 | 680 968 249,47 | 0,00 |
| 3.0.0.0.1.13.012 | الأرباح والخسائر المترتبة على تحويل مبالغ النفقات العامة إلى صلات اجنبية | 41 490 991,24 | 0,00 | 7 764 122,99 | 3 206 899,97 | 46 048 214,26 | 0,00 |
| 3.0.0.0.1.13.017 | الصندوق الخاص بفزكاة | 0,00 | 0,00 | 0,00 | 0,00 | 0,00 | 0,00 |
| 3.0.0.0.1.13.018 | صندوق تضامن مؤسسات التأمين | 7 243 318 089,98 | 0,00 | 589 104 050,30 | 350 000 000,00 | 7 482 422 140,28 | 0,00 |
| 3.0.0.0.1.13.019 | صندوق مساندة بعض الراغبين في إنجاز مشاريع | 1 636 525 974,00 | 0,00 | 34 446 838,12 | 0,00 | 1 670 972 812,12 | 0,00 |
| 3.0.0.0.1.13.021 | صندوق دعم اسعار بعض المواد الغذائية | 63 296 114,80 | 0,00 | 283 481 926,00 | 70 000 000,00 | 276 778 040,80 | 0,00 |
| 3.0.0.0.1.13.022 | صندوق تدبير المخاطر المتعلقة بقرائض الغير المضمونة من طرف الدولة | 1 413 928 634,24 | 0,00 | 285 779 621,65 | 0,00 | 1 699 708 255,89 | 0,00 |
| 3.0.0.0.1.13.023 | الصندوق الوطني لدعم الاستثمارات | 77 500 000,00 | 0,00 | 0,00 | 0,00 | 77 500 000,00 | 0,00 |
| 3.0.0.0.1.13.024 | صندوق دعم التماثك الاجتماعي | 2 239 616 000,31 | 0,00 | 1 433 071 186,20 | 0,00 | 3 672 687 186,51 | 0,00 |
| 3.0.0.0.1.13.025 | الحساب الخاص بمنع دول مجلس التعاون الخليجي | 0,00 | 0,00 | 5 160 999 198,18 | 0,00 | 5 160 999 198,18 | 0,00 |
| 3.0.0.0.1.17.001 | الصندوق الخاص بالطرق | 2 568 250 235,83 | 0,00 | 2 813 008 321,81 | 2 329 925 785,49 | 3 051 332 772,15 | 0,00 |
| 3.0.0.0.1.17.003 | صندوق تحديد الملك العام البحري والمعالي | 84 993 406,11 | 0,00 | 18 352 797,23 | 4 040 398,51 | 99 305 804,83 | 0,00 |
| 3.0.0.0.1.20.005 | صندوق التنمية الفلاحية | 560 556 641,88 | 0,00 | 2 415 590 150,61 | 2 509 949 074,74 | 466 197 717,75 | 0,00 |
| 3.0.0.0.1.20.006 | صندوق تنمية الصيد البحري | 382 145 599,57 | 0,00 | 75 000 000,00 | 76 707 572,63 | 380 438 026,94 | 0,00 |
| 3.0.0.0.1.21.001 | الصندوق الوطني لتنمية الرياضة | 1 003 682 450,42 | 0,00 | 339 290 858,62 | 817 313 988,34 | 525 659 320,70 | 0,00 |
| 3.0.0.0.1.27.001 | الصندوق الخاص بتحسين عملية تزويد السكان القرويين باماء الصالح للشرب | 57 018 316,00 | 0,00 | 1 533,46 | 8 342 747,70 | 48 677 101,76 | 0,00 |
| 3.0.0.0.1.27.002 | الصندوق الوطني لحصول و تحسين البيئة | 433 206 889,42 | 0,00 | 0,00 | 13 247 042,27 | 419 959 847,15 | 0,00 |
| 3.0.0.0.1.27.003 | صندوق التنمية الطاقية | 3 541 110 784,97 | 0,00 | 3 530 580,00 | 1 067 500 000,00 | 2 477 141 364,97 | 0,00 |

| الرقم | بيانات الحسابات | الأرصدة عند بداية السنة | | الموارد | التنفيات | الأرصدة عند نهاية السنة | |
|------------------|--|-------------------------|---------|-------------------|-------------------|-------------------------|-------------------|
| | | الدائنة | المدينة | | | الدائنة | المدينة |
| 3.0.0.0.1.29.001 | الصندوق الوطني للعمل التقني | 361 757 860,24 | 0,00 | 76 539 098,00 | 127 771 702,27 | 0,00 | 310 525 255,97 |
| 3.0.0.0.1.30.002 | صندوق التضامن للسكن والإسكان الحضري | 831 477 362,38 | 0,00 | 2 377 584 582,03 | 623 038 760,00 | 0,00 | 2 586 023 184,41 |
| 3.0.0.0.1.33.001 | صندوق تحديث الإدارة العمومية | 171 545 297,00 | 0,00 | 0,00 | 2 959 347,40 | 0,00 | 68 585 949,60 |
| 3.0.0.0.1.34.001 | صندوق مشاركة القوات المسلحة الملكية في مأموريات السلام | 307 192 927,10 | 0,00 | 403 491 187,88 | 145 394 984,22 | 0,00 | 565 289 130,76 |
| 3.0.0.0.1.34.002 | صندوق الدعم لفائدة التوك الملوكي | 116 091 531,22 | 0,00 | 49 113 030,00 | 31 460 040,00 | 0,00 | 133 744 521,22 |
| 3.0.0.0.1.45.001 | الصندوق الوطني الفلوي | 647 939 000,52 | 0,00 | 683 539 180,81 | 495 031 823,93 | 0,00 | 836 446 357,40 |
| 3.0.0.0.1.45.003 | صندوق الصيد البري والصيد في المياه الداخلية | 137 769 243,49 | 0,00 | 36 950 786,73 | 32 045 051,11 | 0,00 | 142 674 979,11 |
| 3.0.0.0.1.50.001 | دعم العمل التقني لفائدة المغاربة المقيمين بالخارج | 0,00 | 0,00 | 0,00 | 0,00 | 0,00 | 0,00 |
| 3.0.0.0.1.51.001 | الصندوق الخاص لدعم مؤسسات السجن | 918 772 710,08 | 0,00 | 1 229 580 655,83 | 249 286 114,54 | 0,00 | 1 899 067 251,37 |
| | مجموع الحسابات المرصدة لأموال شخصية.... | 67 898 785 973,36 | 0,00 | 54 940 454 103,59 | 42 587 222 529,94 | 0,00 | 80 252 017 547,01 |
| | 3.4 - حسابات الإخراط في الهيئات الدولية | | | | | | |
| 3.0.0.0.4.13.021 | حساب الإخراط في مؤسسات بروتن وودس | 748 962 557,59 | 0,00 | 0,00 | 20 513 514,78 | 0,00 | 769 476 072,37 |
| 3.0.0.0.4.13.022 | حساب الإخراط في الهيئات العربية والإسلامية | 988 133 606,20 | 0,00 | 31 004,39 | 21 066 663,00 | 0,00 | 1 009 169 264,81 |
| 3.0.0.0.4.13.023 | حساب الإخراط في المؤسسات المتعددة الأطراف | 1 252 369 407,94 | 0,00 | 0,00 | 153 511 855,25 | 0,00 | 1 405 881 263,19 |
| | مجموع حسابات الإخراط في الهيئات الدولية.... | 2 989 465 571,73 | 0,00 | 31 004,39 | 195 092 033,03 | 0,00 | 3 184 526 600,37 |
| | 3.5 - حسابات العمليات التقفية | | | | | | |
| 3.0.0.0.5.13.001 | فروق الصرف في عمليات بيع وشراء العملات الأجنبية | 2 060 694 229,59 | 0,00 | 1 004 241 701,69 | 33 156 533,54 | 0,00 | 1 089 609 061,44 |
| 3.0.0.0.5.13.003 | حساب عمليات تبادل أسعار الفائدة والعملات المتشقة على الاقتراضات الخارجية | 0,00 | 0,00 | 0,00 | 0,00 | 0,00 | 0,00 |
| | مجموع حسابات العمليات التقفية.... | 2 060 694 229,59 | 0,00 | 1 004 241 701,69 | 33 156 533,54 | 0,00 | 1 089 609 061,44 |
| | 3.7 - حسابات القروض | | | | | | |
| 3.0.0.0.7.13.004 | القروض الممنوحة لتعاونيات الفلاحة | 8 315 099,94 | 0,00 | 8 315 099,94 | 0,00 | 0,00 | 0,00 |
| 3.0.0.0.7.13.008 | القروض الممنوحة لأول أجنبية | 68 249 510,25 | 0,00 | 68 249 510,25 | 0,00 | 0,00 | 0,00 |
| 3.0.0.0.7.13.017 | القروض الممنوحة للجماعات المحلية | 252 618 796,60 | 0,00 | 0,00 | 252 618 796,60 | 0,00 | 252 618 796,60 |
| 3.0.0.0.7.13.019 | القروض الممنوحة للعصبة الوطنية لمحاربة امراض القلب والشرابيين | 227 264,60 | 0,00 | 472 495,08 | 0,00 | 0,00 | 245 230,48 |
| 3.0.0.0.7.13.020 | القروض الممنوحة للمكف الوطني للماء الصالح للشرب | 15 951 142,08 | 0,00 | 12 013 635,63 | 0,00 | 0,00 | 27 964 777,71 |
| 3.0.0.0.7.13.054 | القروض الممنوحة للمكف الوطني للمكف الحديدية | 95 486 414,01 | 0,00 | 0,00 | 0,00 | 0,00 | 95 486 414,01 |
| 3.0.0.0.7.13.059 | القروض الممنوحة للشركة المغربية للتأمين عند التصدير | 41 310 097,51 | 0,00 | 2 031 718,34 | 0,00 | 0,00 | 39 278 379,17 |
| 3.0.0.0.7.13.063 | قروض الممنوحة لوحدات توزيع الماء والكهرباء | 12 422 585,57 | 0,00 | 22 815 192,32 | 0,00 | 0,00 | 35 237 777,89 |
| 3.0.0.0.7.13.064 | القروض الممنوحة للمؤسسات البنكية | 344 095 007,72 | 0,00 | 8 619 901,19 | 0,00 | 0,00 | 335 475 106,53 |

46

| الرقم | بيانات الحسابات | الأرصدة عند بداية السنة | | الموارد | التنفيات | الأرصدة عند نهاية السنة | |
|------------------|---|--------------------------|-------------------------|--------------------------|--------------------------|-------------------------|--------------------------|
| | | الدائنة | المدينة | | | الدائنة | المدينة |
| 3.0.0.0.7.13.065 | القروض الممنوحة لمؤسسات تهيئة الأراضي والإسكان | 38 000 858,68 | 0,00 | 15 914 245,02 | 0,00 | 0,00 | 53 915 103,70 |
| 3.0.0.0.7.13.066 | القروض الممنوحة لشركة التمويل "جيدة" | 38 430 962,72 | 0,00 | 3 536 959,74 | 27 536 673,88 | 0,00 | 62 430 676,86 |
| | مجموع حسابات القروض.... | 161 861 000,34 | 0,00 | 141 968 757,51 | 27 536 673,88 | 0,00 | 212 849 303,79 |
| | 3.8 - حسابات التسبيقات | | | | | | |
| 3.0.0.0.8.13.005 | التسبيقات الممنوحة للبنك الوطني للإنماء الاقتصادي | 170 000,22 | 0,00 | 0,00 | 0,00 | 0,00 | 170 000,22 |
| 3.0.0.0.8.13.008 | التسبيقات الممنوحة للمكف الوطني المعني للحبوب والقطاني والتعاونيات الفلاحية | 29 900 000,00 | 0,00 | 29 900 000,00 | 0,00 | 0,00 | 0,00 |
| | مجموع حسابات التسبيقات.... | 170 000,22 | 0,00 | 29 900 000,00 | 0,00 | 0,00 | 170 000,22 |
| | 3.9 - حسابات التنقيات من المخصصات | | | | | | |
| 3.0.0.0.9.04.001 | الصندوق الخاص بالتنمية الجهوية | 37 684 857,70 | 0,00 | 0,00 | 0,00 | 0,00 | 37 684 857,70 |
| 3.0.0.0.9.04.002 | التنقيات الخاصة بتنمية الأقاليم الصحراوية | 11 042 755,63 | 0,00 | 0,00 | 0,00 | 0,00 | 11 042 755,63 |
| 3.0.0.0.9.08.001 | صندوق تنمية الجماعات المحلية وبناتها | 473 262 243,01 | 0,00 | 265 643 951,45 | 290 000 000,00 | 0,00 | 448 906 194,46 |
| 3.0.0.0.9.34.001 | اقتراء وإصلاح معدات القوات المسلحة الملكية | 8 588 669 573,54 | 0,00 | 9 941 384 165,00 | 10 186 205 250,46 | 0,00 | 8 343 848 488,08 |
| 3.0.0.0.9.34.002 | صندوق التدبير العامة للإرسال والتوثيق | 10 000 000,00 | 0,00 | 1 345 000 000,00 | 1 345 000 000,00 | 0,00 | 10 000 000,00 |
| 3.0.0.0.9.42.001 | الصندوق الخاص بالعلقات العامة | 43 875 257,00 | 0,00 | 100 547 333,16 | 79 220 422,05 | 0,00 | 65 202 168,11 |
| | مجموع حسابات التنقيات من المخصصات..... | 9 164 534 686,88 | 0,00 | 11 652 575 449,61 | 11 900 425 672,51 | 0,00 | 8 916 684 463,98 |
| | المجموع العام للحسابات الخصوصية للخرزينة.... | 77 225 351 660,80 | 5 833 306 540,66 | 67 769 171 016,79 | 54 743 433 442,90 | 4 963 938 620,97 | 89 381 721 315,00 |

47

التصفيّة النهائية لمراقف الدولة المسمّرة بصورة مستقلة لسنة المالية 2013
موارد الاستغلال لمراقف الدولة المسمّرة بصورة مستقلة لسنة 2013 (الجدول ح)

(بالرّم)

| الرمز | بيان المراقف | تقديرات الموارد | تغييرات التقديرات الواردة في ميزانية المراقف | التقديرات النهائية للموارد | الموارد | نسبة الإنجاز |
|--|--|-----------------|--|----------------------------|---------------|--------------|
| رئيس الحكومة | | | | | | |
| 4.1.1.0.0.04.001 | الكوف المكي دار السلام | 18 000 000,00 | 9 647 138,55 | 27 647 138,55 | 30 565 932,77 | 110,56 % |
| مجموع موارد الاستغلال الخاصة بمراقف الدولة المسمّرة بصورة مستقلة التابعة لرئيس الحكومة ... | | | | | | |
| وزارة العدل و الحريات | | | | | | |
| 4.1.1.0.0.06.002 | مركز النشر و التوثيق القضائي بمحكمة النقض | 900 000,00 | 231 957,08 | 1 131 957,08 | 860 235,08 | 76,00 % |
| مجموع موارد الاستغلال الخاصة بمراقف الدولة المسمّرة بصورة مستقلة التابعة لوزارة العدل و الحريات ... | | | | | | |
| وزارة الشؤون الخارجية والتعاون | | | | | | |
| 4.1.1.0.0.07.002 | مديرية الشؤون التصليّة والإحصائية | 20 000 000,00 | 38 395 240,54 | 58 395 240,54 | 39 278 145,01 | 67,26 % |
| مجموع موارد الاستغلال الخاصة بمراقف الدولة المسمّرة بصورة مستقلة التابعة لوزارة الشؤون الخارجية والتعاون ... | | | | | | |
| وزارة الداخلية | | | | | | |
| 4.1.1.0.0.08.001 | مركز الاستثمار الجهوي لجهة الشاوية - وريفة | 4 000 000,00 | 1 968 352,36 | 5 968 352,36 | 5 797 019,99 | 97,13 % |
| 4.1.1.0.0.08.002 | مركز الاستثمار الجهوي لجهة كالة - عين | 4 500 000,00 | 1 496 488,99 | 5 996 488,99 | 7 708 210,91 | 128,55 % |
| 4.1.1.0.0.08.003 | مركز الاستثمار الجهوي لجهة فاس - بولمان | 3 500 000,00 | 0,00 | 3 500 000,00 | 13 224 371,37 | 377,84 % |
| 4.1.1.0.0.08.004 | مركز الاستثمار الجهوي لجهة الغرب - الشراة - بني حسن | 4 000 000,00 | 1 724 652,28 | 5 724 652,28 | 10 899 492,39 | 190,40 % |
| 4.1.1.0.0.08.005 | مركز الاستثمار الجهوي لجهة النار البيضاء الكبرى | 4 500 000,00 | 2 504 412,97 | 7 004 412,97 | 10 869 840,75 | 155,19 % |
| 4.1.1.0.0.08.006 | مركز الاستثمار الجهوي لجهة كلميم - السمارة | 2 300 000,00 | 1 165 433,08 | 3 465 433,08 | 6 584 212,22 | 190,00 % |
| 4.1.1.0.0.08.007 | مركز الاستثمار الجهوي لجهة العيون - بوجدور - الساقية الحمراء | 3 000 000,00 | 1 037 897,38 | 4 037 897,38 | 6 826 059,28 | 169,05 % |
| 4.1.1.0.0.08.008 | مركز الاستثمار الجهوي لجهة مراكش - تانثيفت - الحوز | 3 700 000,00 | 2 421 921,22 | 6 121 921,22 | 6 265 000,00 | 102,34 % |
| 4.1.1.0.0.08.009 | مركز الاستثمار الجهوي لجهة مكناس - تافيلالت | 3 300 000,00 | 3 601 246,96 | 6 901 246,96 | 9 472 021,82 | 137,25 % |
| 4.1.1.0.0.08.010 | مركز الاستثمار الجهوي لجهة الشرق | 3 700 000,00 | 1 790 487,54 | 5 490 487,54 | 6 264 885,47 | 114,10 % |
| 4.1.1.0.0.08.011 | مركز الاستثمار الجهوي لجهة وادي الذهب - الكيرة | 1 500 000,00 | 2 479 066,63 | 3 979 066,63 | 4 479 066,63 | 112,57 % |
| 4.1.1.0.0.08.012 | مركز الاستثمار الجهوي لجهة الرباط - سلا - زمور - زعير | 4 500 000,00 | 1 747 270,82 | 6 247 270,82 | 11 896 434,46 | 190,43 % |
| 4.1.1.0.0.08.013 | مركز الاستثمار الجهوي لجهة سوس - ماسة - درعة | 4 000 000,00 | 2 234 137,25 | 6 234 137,25 | 6 734 537,24 | 108,03 % |

| الرمز | بيان المراقف | تقديرات الموارد | تغييرات التقديرات الواردة في ميزانية المراقف | التقديرات النهائية للموارد | الموارد | نسبة الإنجاز |
|---|---|-----------------|--|----------------------------|----------------|--------------|
| 4.1.1.0.0.08.014 | مركز الاستثمار الجهوي لجهة تالة - أزبال | 2 400 000,00 | 1 596 609,80 | 3 996 609,80 | 6 021 118,61 | 150,66 % |
| 4.1.1.0.0.08.015 | مركز الاستثمار الجهوي لجهة طنجة - تطوان | 3 400 000,00 | 1 913 260,53 | 5 313 260,53 | 4 900 000,00 | 92,22 % |
| 4.1.1.0.0.08.016 | مركز الاستثمار الجهوي لجهة تازة - الحصمة - تاونات | 1 500 000,00 | 1 873 388,95 | 3 373 388,95 | 3 365 000,00 | 99,75 % |
| 4.1.1.0.0.08.018 | مديرية تاهيل الأطر الإدارية والتقنيّة | 185 000 000,00 | 3 184 611,20 | 188 184 611,20 | 108 937 291,71 | 57,89 % |
| مجموع موارد الاستغلال الخاصة بمراقف الدولة المسمّرة بصورة مستقلة التابعة لوزارة الداخلية ... | | | | | | |
| وزارة الاتصال | | | | | | |
| 4.1.1.0.0.09.002 | المعهد العالي للإعلام و الاتصال | 5 300 000,00 | 1 133 211,30 | 6 433 211,30 | 6 133 211,30 | 95,34 % |
| 4.1.1.0.0.09.003 | المعهد العالي لمين المسمي البصري والمينما | 7 200 000,00 | 1 800 000,00 | 9 000 000,00 | 7 950 000,00 | 88,33 % |
| مجموع موارد الاستغلال الخاصة بمراقف الدولة المسمّرة بصورة مستقلة التابعة لوزارة الاتصال ... | | | | | | |
| وزارة التربية الوطنية | | | | | | |
| 4.1.1.0.0.11.002 | قسم التعاون | 0,00 | 0,00 | 0,00 | 4 289 176,13 | --- |
| 4.1.1.0.0.11.003 | قسم استراتيجيات التكوين | 5 000 000,00 | 6 213,08 | 5 006 213,08 | 7 049 853,08 | 140,82 % |
| مجموع موارد الاستغلال الخاصة بمراقف الدولة المسمّرة بصورة مستقلة التابعة لوزارة التربية الوطنية ... | | | | | | |
| وزارة الصحة | | | | | | |
| 4.1.1.0.0.12.001 | المركز الإستشفائي الإقليمي لورزازات | 12 497 000,00 | 0,00 | 12 497 000,00 | 14 666 046,58 | 117,36 % |
| 4.1.1.0.0.12.002 | المركز الإستشفائي الإقليمي لإنزان آيت ملول | 10 100 000,00 | 0,00 | 10 100 000,00 | 10 053 897,22 | 99,54 % |
| 4.1.1.0.0.12.003 | المركز الإستشفائي الإقليمي لتارودانت | 11 275 000,00 | 2 873 086,14 | 14 148 086,14 | 14 769 404,63 | 104,39 % |
| 4.1.1.0.0.12.004 | المركز الإستشفائي الإقليمي لتيزنيّت | 10 102 000,00 | 0,00 | 10 102 000,00 | 13 454 737,04 | 133,19 % |
| 4.1.1.0.0.12.005 | المركز الإستشفائي الإقليمي لقاعة السراغة | 13 775 000,00 | 2 357 869,40 | 16 132 869,40 | 17 095 466,02 | 105,97 % |
| 4.1.1.0.0.12.006 | المركز الإستشفائي الإقليمي للصويرة | 11 633 000,00 | 0,00 | 11 633 000,00 | 11 876 285,70 | 102,09 % |
| 4.1.1.0.0.12.007 | المركز الإستشفائي الإقليمي للجديدة | 20 371 000,00 | 1 930 610,72 | 22 301 610,72 | 21 997 424,07 | 98,64 % |
| 4.1.1.0.0.12.008 | المركز الإستشفائي الجهوي لكالة عين | 16 675 000,00 | 0,00 | 16 675 000,00 | 15 393 131,10 | 92,31 % |
| 4.1.1.0.0.12.009 | المركز الإستشفائي الإقليمي لخريبكة | 22 520 000,00 | 272 363,75 | 22 792 363,75 | 19 313 999,64 | 84,74 % |
| 4.1.1.0.0.12.010 | المركز الإستشفائي الجهوي للشاوية وريفة | 21 605 000,00 | 0,00 | 21 605 000,00 | 17 377 532,29 | 80,43 % |
| 4.1.1.0.0.12.012 | المركز الإستشفائي الإقليمي لبولمان | 6 930 000,00 | 0,00 | 6 930 000,00 | 4 847 568,85 | 69,95 % |
| 4.1.1.0.0.12.013 | المركز الإستشفائي الإقليمي لسفرو | 6 420 000,00 | 564 330,21 | 6 984 330,21 | 2 443 383,90 | 34,98 % |
| 4.1.1.0.0.12.014 | المركز الإستشفائي الجهوي للغرب الشراة بني حسن | 25 390 000,00 | 1 863 953,29 | 27 253 953,29 | 24 289 159,04 | 89,12 % |
| 4.1.1.0.0.12.015 | المركز الإستشفائي الإقليمي لسدي قسم | 10 450 000,00 | 177 696,72 | 10 627 696,72 | 8 819 024,22 | 82,98 % |
| 4.1.1.0.0.12.016 | المركز الإستشفائي الإقليمي لشمشاون | 9 400 000,00 | 0,00 | 9 400 000,00 | 8 029 417,06 | 85,42 % |
| 4.1.1.0.0.12.017 | المركز الإستشفائي الإقليمي للعرش | 14 645 000,00 | 224 245,79 | 14 869 245,79 | 12 020 851,21 | 80,84 % |
| 4.1.1.0.0.12.018 | المركز الإستشفائي الإقليمي لمطجة | 32 160 000,00 | 0,00 | 32 160 000,00 | 43 224 229,49 | 134,40 % |
| 4.1.1.0.0.12.019 | المركز الإستشفائي الإقليمي لتطوان | 22 750 000,00 | 1 002 441,78 | 23 752 441,78 | 8 947 844,42 | 37,67 % |
| 4.1.1.0.0.12.020 | المركز الإستشفائي الإقليمي للرشيدية | 19 190 000,00 | 1 290 998,04 | 20 480 998,04 | 18 420 699,29 | 89,94 % |
| 4.1.1.0.0.12.021 | المركز الإستشفائي الإقليمي لإيران | 6 720 000,00 | 1 496 965,22 | 8 216 965,22 | 5 495 567,80 | 66,88 % |

| الرمز | بيان المرافق | تقديرات الموارد | تغيرات التقديرات الواردة في ميزانية المرافق | التقديرات النهائية للموارد | الموارد | نسبة الإيجال |
|------------------|--|-----------------|---|----------------------------|----------------|--------------|
| 4.1.1.0.0.12.022 | المركز الاستشفائي الإقليمي لحذيفرة | 11 050 000,00 | 0,00 | 11 050 000,00 | 9 587 294,69 | 86,76 % |
| 4.1.1.0.0.12.023 | المركز الاستشفائي الجهوي لتازة - الحسبية - تانرات | 17 680 000,00 | 0,00 | 17 680 000,00 | 14 624 275,48 | 82,72 % |
| 4.1.1.0.0.12.024 | المركز الاستشفائي الإقليمي لتازة | 14 355 000,00 | 0,00 | 14 355 000,00 | 18 797 760,11 | 130,95 % |
| 4.1.1.0.0.12.025 | المركز الاستشفائي الإقليمي لفتحك | 5 010 000,00 | -259 525,12 | 4 750 474,88 | 3 740 117,71 | 78,73 % |
| 4.1.1.0.0.12.026 | المركز الاستشفائي الإقليمي للتاسور | 22 050 000,00 | 0,00 | 22 050 000,00 | 19 273 092,97 | 87,41 % |
| 4.1.1.0.0.12.027 | المركز الاستشفائي الإقليمي ليركان | 8 350 000,00 | 0,00 | 8 350 000,00 | 5 703 886,21 | 68,31 % |
| 4.1.1.0.0.12.028 | المركز الاستشفائي الإقليمي لواد الذهب | 5 450 000,00 | 0,00 | 5 450 000,00 | 6 499 621,67 | 119,26 % |
| 4.1.1.0.0.12.029 | المركز الاستشفائي الجهوي للعبون - بوجدور - الساقية الحمراء | 14 270 000,00 | 0,00 | 14 270 000,00 | 18 923 934,18 | 132,61 % |
| 4.1.1.0.0.12.030 | المركز الاستشفائي الإقليمي لمطاطان | 5 050 000,00 | 0,00 | 5 050 000,00 | 4 754 534,21 | 94,15 % |
| 4.1.1.0.0.12.031 | المركز الاستشفائي الجهوي لتادلة أزيلال | 29 370 000,00 | 7 355 696,80 | 36 725 696,80 | 37 251 214,02 | 101,43 % |
| 4.1.1.0.0.12.032 | المركز الاستشفائي الجهوي لسوس ماسة درعة | 23 795 000,00 | 0,00 | 23 795 000,00 | 23 510 690,64 | 98,81 % |
| 4.1.1.0.0.12.033 | المركز الاستشفائي الجهوي لمراكش تانسيف الحوز | 18 246 000,00 | 4 508 835,94 | 22 754 835,94 | 22 581 133,24 | 99,24 % |
| 4.1.1.0.0.12.035 | المركز الاستشفائي لعملة مقاطعات عين السبع الحى المحمدي | 15 525 000,00 | 5 640 689,32 | 21 165 689,32 | 13 161 896,00 | 62,19 % |
| 4.1.1.0.0.12.036 | المركز الاستشفائي لعملة مقاطعات الفناء مرس السلطان | 14 400 000,00 | 8 517 639,08 | 22 917 639,08 | 18 929 406,95 | 82,60 % |
| 4.1.1.0.0.12.037 | المركز الاستشفائي لعملة مقاطعات مولاي رشيد | 14 650 000,00 | 33 625 877,63 | 48 275 877,63 | 10 772 230,20 | 22,31 % |
| 4.1.1.0.0.12.038 | المركز الاستشفائي الجهوي للدائر البيضاء الكبرى | 12 600 000,00 | 571 111,34 | 13 171 111,34 | 10 521 187,44 | 79,88 % |
| 4.1.1.0.0.12.039 | المركز الاستشفائي لعملة المحمدية | 10 600 000,00 | 0,00 | 10 600 000,00 | 18 273 196,19 | 172,39 % |
| 4.1.1.0.0.12.040 | المركز الاستشفائي لعملة سلا | 15 200 000,00 | 0,00 | 15 200 000,00 | 12 478 929,78 | 82,10 % |
| 4.1.1.0.0.12.041 | المركز الاستشفائي لعملة الصغيرات - تمارة | 7 810 000,00 | 3 552 815,77 | 11 362 815,77 | 11 392 694,12 | 100,26 % |
| 4.1.1.0.0.12.042 | المركز الاستشفائي الإقليمي للخميسات | 16 245 000,00 | 512 849,17 | 16 757 849,17 | 14 701 855,57 | 87,73 % |
| 4.1.1.0.0.12.044 | المركز الاستشفائي الجهوي لفس - بولمان | 20 808 000,00 | 0,00 | 20 808 000,00 | 22 457 249,23 | 107,93 % |
| 4.1.1.0.0.12.045 | المركز الاستشفائي الجهوي لمكناس - تاقيلالت | 29 075 000,00 | 0,00 | 29 075 000,00 | 18 182 536,74 | 63,42 % |
| 4.1.1.0.0.12.046 | المركز الاستشفائي الجهوي لجهة الشرقية | 44 000 000,00 | 0,00 | 44 000 000,00 | 22 139 698,65 | 76,15 % |
| 4.1.1.0.0.12.047 | المركز الوطني لتحاقن الدم الحارط | 23 000 000,00 | 46 799 069,06 | 70 799 069,06 | 92 496 262,56 | 101,87 % |
| 4.1.1.0.0.12.048 | المركز الجهوي لتحاقن الدم الدائر البيضاء | 23 000 000,00 | 80 687 868,66 | 103 687 868,66 | 114 771 089,79 | 110,69 % |
| 4.1.1.0.0.12.049 | المعهد الوطني للصحة | 6 000 000,00 | 4 656 464,78 | 10 656 464,78 | 11 464 086,78 | 107,58 % |
| 4.1.1.0.0.12.050 | المركز الوطني للوقاية من الأشعة | 2 500 000,00 | 3 570 364,42 | 6 070 364,42 | 7 906 700,22 | 130,25 % |
| 4.1.1.0.0.12.051 | مخبرية الأدوية و السبلة | 4 000 000,00 | 12 675 279,52 | 16 675 279,52 | 19 215 025,31 | 115,23 % |
| 4.1.1.0.0.12.052 | المركز الاستشفائي الإقليمي لثياشواة | 4 713 000,00 | 961 104,38 | 5 674 104,38 | 5 017 811,98 | 88,43 % |
| 4.1.1.0.0.12.053 | المركز الاستشفائي لعملة مقاطعات الحى الحسني | 8 800 000,00 | 0,00 | 8 800 000,00 | 12 830 753,84 | 145,80 % |
| 4.1.1.0.0.12.054 | المركز الاستشفائي الاقليمي لتانرات | 7 520 000,00 | 0,00 | 7 520 000,00 | 13 007 188,65 | 172,97 % |
| 4.1.1.0.0.12.055 | المركز الاستشفائي لعملة الرباط | 9 250 000,00 | 0,00 | 9 250 000,00 | 7 717 912,71 | 83,44 % |
| 4.1.1.0.0.12.056 | المركز الاستشفائي الإقليمي لتاوريرت | 4 660 000,00 | -724 250,00 | 3 935 750,00 | 3 517 461,63 | 89,37 % |
| 4.1.1.0.0.12.057 | المركز الاستشفائي الإقليمي لشوكة آيت باها | 5 430 000,00 | 1 211 909,76 | 6 641 909,76 | 6 950 749,26 | 104,65 % |

| الرمز | بيان المرافق | تقديرات الموارد | تغيرات التقديرات الواردة في ميزانية المرافق | التقديرات النهائية للموارد | الموارد | نسبة الإيجال |
|------------------|---|-----------------|---|----------------------------|------------------|--------------|
| 4.1.1.0.0.12.058 | المركز الاستشفائي لعملة مقاطعات عين الشق | 10 800 000,00 | 2 194 327,73 | 12 994 327,73 | 9 688 397,63 | 74,56 % |
| 4.1.1.0.0.12.059 | المركز الاستشفائي الإقليمي لثسليمان | 4 610 000,00 | 0,00 | 4 610 000,00 | 4 889 040,31 | 106,05 % |
| 4.1.1.0.0.12.060 | المركز الاستشفائي الإقليمي لطاطا | 4 510 000,00 | 122 393,14 | 4 632 393,14 | 4 717 354,14 | 101,83 % |
| 4.1.1.0.0.12.061 | المركز الاستشفائي الإقليمي للحوز | 4 640 000,00 | 0,00 | 4 640 000,00 | 5 477 473,21 | 118,05 % |
| 4.1.1.0.0.12.062 | المركز الاستشفائي الإقليمي لأكورة | 4 135 000,00 | 0,00 | 4 135 000,00 | 6 225 029,38 | 150,54 % |
| 4.1.1.0.0.12.063 | المركز الاستشفائي الإقليمي لبوجدور | 3 460 000,00 | 0,00 | 3 460 000,00 | 2 612 965,78 | 75,52 % |
| 4.1.1.0.0.12.064 | المركز الاستشفائي الإقليمي لاسر الزاك | 4 450 000,00 | 0,00 | 4 450 000,00 | 3 436 805,69 | 77,23 % |
| 4.1.1.0.0.12.065 | المركز الاستشفائي الإقليمي لكليم | 7 050 000,00 | 1 897 440,92 | 8 947 440,92 | 7 703 729,62 | 86,10 % |
| 4.1.1.0.0.12.066 | المركز الاستشفائي الإقليمي لسمارة | 5 150 000,00 | 0,00 | 5 150 000,00 | 4 017 975,60 | 78,02 % |
| 4.1.1.0.0.12.067 | المركز الاستشفائي لعملة مقاطعات سيدى البرنوصي | 11 250 000,00 | 11 653 968,69 | 22 903 968,69 | 10 608 978,90 | 46,32 % |
| 4.1.1.0.0.12.068 | المركز الاستشفائي الإقليمي للنواصر | 3 670 000,00 | 817 250,04 | 4 487 250,04 | 4 496 248,71 | 100,20 % |
| 4.1.1.0.0.12.069 | المركز الاستشفائي الإقليمي لأزيلال | 7 400 000,00 | 1 078 724,20 | 8 478 724,20 | 7 151 868,50 | 84,35 % |
| 4.1.1.0.0.12.070 | المركز الاستشفائي الإقليمي للحاجب | 3 840 000,00 | 304 167,95 | 4 144 167,95 | 3 620 721,75 | 87,37 % |
| 4.1.1.0.0.12.071 | المركز الاستشفائي الإقليمي للمصيق فينيدق | 6 790 000,00 | 965 973,27 | 7 755 973,27 | 3 558 513,97 | 45,88 % |
| 4.1.1.0.0.12.072 | المعهد الوطني للإدارة الصحية | 4 000 000,00 | 2 961 862,45 | 6 961 862,45 | 6 470 162,45 | 92,94 % |
| 4.1.1.0.0.12.073 | المركز الاستشفائي الإقليمي لجرادة | 3 880 000,00 | 0,00 | 3 880 000,00 | 2 663 450,92 | 68,65 % |
| 4.1.1.0.0.12.074 | المركز الاستشفائي لعملة مقاطعات بن مسيك | 7 650 000,00 | 0,00 | 7 650 000,00 | 6 686 467,80 | 87,40 % |
| 4.1.1.0.0.12.075 | المركز الاستشفائي الإقليمي لفس | 13 725 000,00 | 0,00 | 13 725 000,00 | 14 763 692,47 | 107,57 % |
| 4.1.1.0.0.12.076 | المركز الاستشفائي الإقليمي لتتغير | 3 245 000,00 | 0,00 | 3 245 000,00 | 3 102 539,95 | 95,61 % |
| 4.1.1.0.0.12.077 | المركز الاستشفائي الإقليمي لسيدى إفنى | 3 280 000,00 | 0,00 | 3 280 000,00 | 3 090 372,60 | 94,22 % |
| 4.1.1.0.0.12.078 | المركز الاستشفائي الإقليمي لسيدى سليمان | 4 885 000,00 | 0,00 | 4 885 000,00 | 5 757 545,45 | 117,86 % |
| 4.1.1.0.0.12.079 | المركز الاستشفائي الإقليمي لوزان | 4 510 000,00 | 0,00 | 4 510 000,00 | 3 069 447,95 | 68,06 % |
| 4.1.1.0.0.12.080 | المركز الاستشفائي الإقليمي ليرسيد | 8 270 000,00 | 0,00 | 8 270 000,00 | 6 666 444,00 | 80,61 % |
| 4.1.1.0.0.12.081 | المركز الاستشفائي الإقليمي لرحامنة | 4 080 000,00 | 0,00 | 4 080 000,00 | 3 606 193,31 | 88,39 % |
| 4.1.1.0.0.12.082 | المركز الاستشفائي الإقليمي لسيدى بنور | 4 950 000,00 | 2 571 636,41 | 7 521 636,41 | 7 520 764,96 | 99,99 % |
| 4.1.1.0.0.12.083 | المركز الاستشفائي الإقليمي لنيوسوية | 4 340 000,00 | 0,00 | 4 340 000,00 | 3 940 556,70 | 90,80 % |
| 4.1.1.0.0.12.084 | المركز الاستشفائي الإقليمي لثقيف بن صالح | 8 100 000,00 | 2 074 768,35 | 10 174 768,35 | 10 769 466,75 | 105,84 % |
| 4.1.1.0.0.12.085 | المركز الاستشفائي الإقليمي لميلت | 4 760 000,00 | 0,00 | 4 760 000,00 | 4 884 536,96 | 102,62 % |
| 4.1.1.0.0.12.086 | المركز الاستشفائي الإقليمي لكركيب | 3 730 000,00 | 0,00 | 3 730 000,00 | 3 813 680,20 | 102,24 % |
| 4.1.1.0.0.12.087 | مجموع موارد الاستغلال الخاصة بمرافق الدولة المسيرة بصورة منتقلة التابعة لوزارة الصحة... | 949 900 000,00 | 254 560 874,72 | 1 204 460 874,72 | 1 110 699 573,96 | 92,22 % |
| | وزارة الاقتصاد والمالية | | | | | |
| 4.1.1.0.0.13.003 | مرافق الدولة الميسر بصورة منتقلة للمكلف بالخصوصية | 500 000,00 | 58 980,06 | 58 980,06 | 58 980,06 | 10,55 % |
| 4.1.1.0.0.13.005 | الخزينة العامة للمملكة | 43 000 000,00 | 63 389 638,96 | 106 389 638,96 | 86 222 444,79 | 81,04 % |
| 4.1.1.0.0.13.006 | القسم الإداري | 0,00 | 0,00 | 0,00 | 0,00 | - |

| نسبة الإنجاز | الموارد | التقديرات النهائية للموارد | تغييرات التقديرات الواردة في ميزانية المرافق | تقديرات الموارد | بيان المرافق | الرمز |
|-------------------------------|----------------|----------------------------|--|-----------------|---|------------------|
| % 58,39 | 37 984 441,40 | 65 051 672,40 | 34 051 672,40 | 31 000 000,00 | إدارة الجمارك والضرائب غير المباشرة | 4.1.1.0.0.13.007 |
| % 72,25 | 124 265 866,25 | 172 000 291,42 | 97 500 291,42 | 74 500 000,00 | مجموع موارد الاستغلال الخاصة بمرفاق الدولة المسيرة بصورة مستقلة التابعة لوزارة الاقتصاد والمالية | ... |
| وزارة السياحة | | | | | | |
| % 105,96 | 11 020 443,30 | 10 400 701,30 | 5 700 701,30 | 4 700 000,00 | المعهد العالي الدولي للسياحة طنجة | 4.1.1.0.0.14.001 |
| % 100,93 | 3 974 729,33 | 3 937 929,33 | 386 929,33 | 3 551 000,00 | المعهد المتخصص للتكنولوجيا التطبيقية الفندقية والسياحية - المحمدية | 4.1.1.0.0.14.002 |
| % 94,31 | 3 660 149,28 | 3 881 149,28 | 1 310 149,28 | 2 571 000,00 | المعهد المتخصص للتكنولوجيا التطبيقية الفندقية والسياحية - أكادير | 4.1.1.0.0.14.003 |
| % 111,01 | 3 069 109,63 | 2 764 709,63 | 203 709,63 | 2 561 000,00 | معهد التكنولوجيا الفندقية والسياحية - الجديدة | 4.1.1.0.0.14.004 |
| % 100,03 | 2 251 406,70 | 2 250 706,70 | 29 706,70 | 2 221 000,00 | معهد التكنولوجيا الفندقية والسياحية - آرفود | 4.1.1.0.0.14.005 |
| % 94,74 | 2 830 057,64 | 2 987 057,64 | 826 057,64 | 2 161 000,00 | معهد التكنولوجيا الفندقية والسياحية - فاس | 4.1.1.0.0.14.006 |
| % 93,47 | 3 628 370,92 | 3 881 770,92 | 1 310 770,92 | 2 571 000,00 | المعهد المتخصص للتكنولوجيا التطبيقية الفندقية والسياحية - مراكش | 4.1.1.0.0.14.007 |
| % 99,62 | 2 845 058,43 | 2 856 012,56 | 460 012,56 | 2 396 000,00 | معهد التكنولوجيا الفندقية والسياحية - ورزازات | 4.1.1.0.0.14.008 |
| % 99,48 | 2 561 999,53 | 2 575 399,53 | 404 399,53 | 2 171 000,00 | معهد التكنولوجيا الفندقية والسياحية - السعيدية | 4.1.1.0.0.14.009 |
| % 106,33 | 3 219 929,10 | 3 028 131,22 | 457 131,22 | 2 571 000,00 | معهد التكنولوجيا الفندقية والسياحية - سلا | 4.1.1.0.0.14.010 |
| % 99,38 | 2 599 896,52 | 2 616 096,52 | 565 096,52 | 2 051 000,00 | معهد التكنولوجيا الفندقية والسياحية - طنجة | 4.1.1.0.0.14.011 |
| % 102,63 | 2 241 925,75 | 2 184 375,75 | 53 375,75 | 2 131 000,00 | مركز التأهيل المهني الفندقي والسياحي- أصيلا | 4.1.1.0.0.14.012 |
| % 102,46 | 2 319 881,01 | 2 264 201,01 | 133 201,01 | 2 131 000,00 | مركز التأهيل المهني الفندقي والسياحي- بن سليمان | 4.1.1.0.0.14.013 |
| % 100,88 | 1 375 912,40 | 1 363 912,40 | 163 912,40 | 1 200 000,00 | مركز التأهيل المهني الفندقي والسياحي- الدار البيضاء | 4.1.1.0.0.14.014 |
| % 92,51 | 2 330 358,89 | 2 519 008,89 | 1 248 008,89 | 1 271 000,00 | مركز التأهيل المهني الفندقي والسياحي- بوناك- الرباط | 4.1.1.0.0.14.015 |
| % 102,51 | 2 528 549,32 | 2 466 735,80 | 305 735,80 | 2 161 000,00 | معهد التكنولوجيا الفندقية والسياحية لفن الطبخ المغربي حي آسن بفاس | 4.1.1.0.0.14.016 |
| % 100,92 | 52 457 777,75 | 51 977 898,48 | 13 558 898,48 | 38 419 000,00 | مجموع موارد الاستغلال الخاصة بمرفاق الدولة المسيرة بصورة مستقلة التابعة لوزارة السياحة ... | |
| الأمثلة العامة للحكومة | | | | | | |
| % 98,71 | 99 722 610,87 | 101 025 475,27 | 88 025 475,27 | 13 000 000,00 | مديرية الطبيعة الرسمية | 4.1.1.0.0.16.001 |
| % 98,71 | 99 722 610,87 | 101 025 475,27 | 88 025 475,27 | 13 000 000,00 | مجموع موارد الاستغلال الخاصة بمرفاق الدولة المسيرة بصورة مستقلة التابعة للأمانة العامة للحكومة .. | |
| وزارة التجهيز والنقل | | | | | | |
| % 90,10 | 6 800 865,54 | 7 548 489,54 | 3 548 489,54 | 4 000 000,00 | المركز الوطني للدراسات والأبحاث الطرقية | 4.1.1.0.0.17.002 |
| % 84,92 | 8 677 378,20 | 10 218 473,20 | 5 718 473,20 | 4 500 000,00 | مصنع شيكات مصالح السويقات والمعدات | 4.1.1.0.0.17.003 |
| % 53,86 | 6 800 521,89 | 12 625 521,89 | 3 625 521,89 | 9 000 000,00 | مصنع السويقات والمعدات- فاس | 4.1.1.0.0.17.004 |
| % 75,13 | 12 705 716,23 | 16 910 716,23 | 8 910 716,23 | 8 000 000,00 | مصنع السويقات والمعدات الرباط | 4.1.1.0.0.17.005 |
| % 58,61 | 8 491 385,17 | 14 489 135,17 | 4 989 135,17 | 9 500 000,00 | مصنع السويقات والمعدات - مراكش | 4.1.1.0.0.17.006 |
| % 80,07 | 9 783 245,28 | 12 217 855,28 | 5 217 855,28 | 7 000 000,00 | مصنع السويقات والمعدات سكاكس | 4.1.1.0.0.17.007 |
| % 89,20 | 8 960 284,31 | 10 045 574,31 | 6 045 574,31 | 4 000 000,00 | مصنع السويقات والمعدات-وجدة | 4.1.1.0.0.17.008 |
| % 59,79 | 5 267 652,11 | 8 810 672,11 | 1 310 672,11 | 7 500 000,00 | مصنع السويقات والمعدات -الدار البيضاء | 4.1.1.0.0.17.009 |
| % 61,26 | 11 235 617,18 | 18 339 642,18 | 4 339 642,18 | 14 000 000,00 | مصنع السويقات والمعدات- أكادير | 4.1.1.0.0.17.010 |

| نسبة الإنجاز | الموارد | التقديرات النهائية للموارد | تغييرات التقديرات الواردة في ميزانية المرافق | تقديرات الموارد | بيان المرافق | الرمز |
|------------------------------------|------------------|----------------------------|--|-----------------|---|------------------|
| % 67,05 | 6 050 497,77 | 9 023 897,77 | 3 023 897,77 | 6 000 000,00 | معهد التكوين على الآليات وإصلاح الطرق | 4.1.1.0.0.17.011 |
| % 97,60 | 8 591 624,71 | 8 802 966,85 | 1 802 966,85 | 7 000 000,00 | المعهد العالي للدراسات البحرية | 4.1.1.0.0.17.012 |
| % 146,58 | 979 119 879,26 | 667 966 680,93 | 587 966 680,93 | 80 000 000,00 | مخبرية النقل عبر الطرق والسلامة الطرقية | 4.1.1.0.0.17.013 |
| % 195,60 | 1 955 994,24 | 1 000 000,00 | 0,00 | 1 000 000,00 | مصنع التكوين المستمر | 4.1.1.0.0.17.014 |
| % 12,30 | 26 918 328,03 | 218 888 871,03 | 208 888 871,03 | 10 000 000,00 | المديرية العامة للطيران المدني | 4.1.1.0.0.17.015 |
| % 139,79 | 8 188 921,46 | 5 857 964,10 | 2 857 964,10 | 3 000 000,00 | مديرية التجهيزات العامة | 4.1.1.0.0.17.016 |
| % 195,25 | 9 762 328,70 | 5 000 000,00 | 0,00 | 5 000 000,00 | المركز الوطني لإجراء الاختبارات والتصديق | 4.1.1.0.0.17.017 |
| % 720,61 | 18 015 296,25 | 2 500 000,00 | 0,00 | 2 500 000,00 | مديرية الملاحة التجارية | 4.1.1.0.0.17.018 |
| % 110,39 | 1 137 325 536,33 | 1 030 246 460,59 | 848 246 460,59 | 182 000 000,00 | مجموع موارد الاستغلال الخاصة بمرفاق الدولة المسيرة بصورة مستقلة التابعة لوزارة التجهيز والنقل... | |
| وزارة الفلاحة والصيد البحري | | | | | | |
| % 99,38 | 9 356 230,35 | 9 414 228,75 | 7 414 228,75 | 2 000 000,00 | معهد التقنيين المتخصصين في الميكانيكا الفلاحية والتجهيز القروي ببوغدادل - سلا | 4.1.1.0.0.20.001 |
| % 88,73 | 3 298 466,31 | 3 717 513,95 | 917 513,95 | 2 800 000,00 | المعهد الملكي للتقنيين المتخصصين في تربية المواشي بالفوارات - إقليم القنيطرة | 4.1.1.0.0.20.002 |
| % 121,07 | 3 930 107,11 | 3 246 256,41 | 1 846 256,41 | 1 400 000,00 | المعهد التقني الفلاحي بالشاوية | 4.1.1.0.0.20.003 |
| % 98,73 | 7 404 369,00 | 7 499 484,89 | 5 799 484,89 | 1 700 000,00 | المعهد التقني الفلاحي بتيغلت | 4.1.1.0.0.20.004 |
| % 141,40 | 4 374 775,34 | 3 093 880,27 | 1 793 880,27 | 1 300 000,00 | المعهد التقني الفلاحي بالمناهل بوطاخر | 4.1.1.0.0.20.005 |
| % 94,45 | 7 313 184,35 | 7 743 184,35 | 5 843 184,35 | 1 900 000,00 | المدسة الفلاحية بتمارة | 4.1.1.0.0.20.006 |
| % 100,30 | 20 139 195,15 | 20 078 215,84 | 678 215,84 | 19 400 000,00 | قسم المحافظة على الثروات السمكية | 4.1.1.0.0.20.007 |
| % 100,00 | 4 230 668,46 | 4 230 668,46 | 1 330 668,46 | 2 900 000,00 | معهد التكنولوجيا للصيد البحري-الحصمة | 4.1.1.0.0.20.008 |
| % 100,38 | 5 773 739,78 | 5 751 981,54 | 2 251 981,54 | 3 500 000,00 | معهد التكنولوجيا للصيد البحري-أسفي | 4.1.1.0.0.20.009 |
| % 100,47 | 6 301 234,12 | 6 271 850,48 | 1 771 850,48 | 4 500 000,00 | المعهد العالي للصيد البحري | 4.1.1.0.0.20.010 |
| % 102,00 | 5 406 994,43 | 5 300 994,43 | 2 100 994,43 | 3 200 000,00 | معهد التكنولوجيا للصيد البحري-جلبطان | 4.1.1.0.0.20.011 |
| % 100,17 | 4 155 093,77 | 4 148 076,17 | 1 148 076,17 | 3 000 000,00 | معهد التكنولوجيا للصيد البحري - العرائش | 4.1.1.0.0.20.012 |
| % 100,05 | 6 006 342,80 | 6 003 412,00 | 3 103 412,00 | 2 900 000,00 | معهد التكنولوجيا للصيد البحري - العيون | 4.1.1.0.0.20.013 |
| % 95,26 | 4 339 204,11 | 4 555 244,66 | 655 244,66 | 3 900 000,00 | المدسة الوطنية الغابوية للمهندسين | 4.1.1.0.0.20.014 |
| % 75,48 | 14 856 477,87 | 19 683 562,78 | 12 483 562,78 | 7 200 000,00 | مصنع التجهيزات الفلاحية | 4.1.1.0.0.20.015 |
| % 96,52 | 106 886 082,95 | 110 738 554,98 | 49 138 554,98 | 61 600 000,00 | مجموع موارد الاستغلال الخاصة بمرفاق الدولة المسيرة بصورة مستقلة التابعة لوزارة الفلاحة والصيد البحري... | |
| وزارة الشباب والرياضة | | | | | | |
| % 132,71 | 30 252 251,38 | 22 795 360,38 | 9 795 360,38 | 13 000 000,00 | المركز الرياضي محمد الخامس الدار البيضاء والقاعدة البحرية بالمحمدية | 4.1.1.0.0.21.001 |
| % 103,61 | 10 452 458,63 | 10 088 395,45 | 4 788 395,45 | 5 300 000,00 | المركز الرياضي الأمير مولاي عبد الله الرباط | 4.1.1.0.0.21.002 |
| % 118,25 | 20 653 019,44 | 17 466 274,44 | 5 466 274,44 | 12 000 000,00 | المعهد الملكي لتكوين أطر الشبيبة والرياضة الرباط | 4.1.1.0.0.21.003 |
| % 108,99 | 5 602 218,73 | 5 140 000,00 | 3 140 000,00 | 2 000 000,00 | المركز الرياضي لفاس | 4.1.1.0.0.21.005 |
| % 165,39 | 32 009 029,61 | 19 353 705,29 | 18 353 705,29 | 1 000 000,00 | مصنع مراقبة المؤسسات والقاعات الرياضية | 4.1.1.0.0.21.006 |
| % 123,50 | 14 054 057,31 | 11 379 417,31 | 6 379 417,31 | 5 000 000,00 | مجمع مولاي رشيد للشباب والمنقولة ببوزنيقة | 4.1.1.0.0.21.007 |

| الرمز | بيان المرافق | تقديرات الموارد | تغيرات التقديرات الواردة في ميزانية المرافق | التقديرات النهائية للموارد | الموارد | نسبة الإنجاز |
|------------------|---|-----------------|---|----------------------------|----------------|--------------|
| 4.1.1.0.0.21.008 | مصحة السياحة الثقافية للشباب | 0,00 | 200 000,00 | 200 000,00 | 200 000,00 | % 100,00 |
| | مجموع موارد الاستغلال الخاصة بمرافق الدولة الميسرة بصورة مستقلة التابعة لوزارة الشباب والرياضة ... | 38 300 000,00 | 48 123 152,87 | 86 423 152,87 | 113 223 035,10 | % 131,01 |
| | وزارة الأوقاف والشؤون الإسلامية | | | | | |
| 4.1.1.0.0.23.001 | قسم الحج والشؤون الاجتماعية | 20 000 000,00 | 19 474 862,98 | 39 474 862,98 | 37 394 862,98 | % 94,73 |
| | مجموع موارد الاستغلال الخاصة بمرافق الدولة الميسرة بصورة مستقلة التابعة لوزارة الأوقاف والشؤون الإسلامية ... | 20 000 000,00 | 19 474 862,98 | 39 474 862,98 | 37 394 862,98 | % 94,73 |
| | وزارة الصناعة التقليدية | | | | | |
| | قسم خريطة التكوين المهني | 0,00 | 0,00 | 0,00 | 0,00 | --- |
| 4.1.1.0.0.26.001 | معيد فنون الصناعة التقليدية بقباس | 70 000,00 | 398 049,72 | 468 049,72 | 468 049,72 | % 100,00 |
| 4.1.1.0.0.26.002 | معيد فنون الصناعة التقليدية بمراتش | 90 000,00 | 310 072,36 | 400 072,36 | 400 072,36 | % 100,00 |
| 4.1.1.0.0.26.003 | معيد فنون الصناعة التقليدية بمكناس | 90 000,00 | 320 580,40 | 410 580,40 | 410 580,40 | % 100,00 |
| 4.1.1.0.0.26.004 | مركز التأهيل المهني في فنون الصناعة التقليدية بقرباط التقدم | 70 000,00 | 419 207,77 | 489 207,77 | 489 207,77 | % 100,00 |
| 4.1.1.0.0.26.005 | مركز التأهيل المهني في فنون الصناعة التقليدية بورزازات | 70 000,00 | 365 435,30 | 435 435,30 | 435 435,30 | % 100,00 |
| 4.1.1.0.0.26.006 | مركز التأهيل المهني في فنون الصناعة التقليدية بقرطاج | 90 000,00 | 313 097,38 | 403 097,38 | 403 097,38 | % 100,00 |
| 4.1.1.0.0.26.007 | مركز التأهيل المهني في فنون الصناعة التقليدية بقرطاج | 90 000,00 | 313 097,38 | 403 097,38 | 403 097,38 | % 100,00 |
| | مجموع موارد الاستغلال الخاصة بمرافق الدولة الميسرة بصورة مستقلة التابعة لوزارة الصناعة التقليدية ... | 480 000,00 | 2 126 442,93 | 2 606 442,93 | 2 606 442,93 | % 100,00 |
| | وزارة الطاقة والمعادن والماء والبيئة | | | | | |
| 4.1.1.0.0.27.001 | المدرس التطبيقية للمعادن بتوتوست حوجة | 2 830 000,00 | 929 121,99 | 3 759 121,99 | 3 764 460,39 | % 100,14 |
| 4.1.1.0.0.27.002 | مدرسة المعادن مراتش | 3 600 000,00 | 157 117,29 | 3 757 117,29 | 3 764 612,29 | % 100,20 |
| 4.1.1.0.0.27.003 | مديرية الأرصا الحجرية الوطنية بحدار البيضاء | 45 000 000,00 | 38 264 098,64 | 83 264 098,64 | 106 535 050,30 | % 127,95 |
| 4.1.1.0.0.27.004 | مديرية المراقبة والدراسات والتنسيق | 0,00 | 275 631,88 | 275 631,88 | 648 451,88 | % 235,26 |
| 4.1.1.0.0.27.005 | مصحة تسيير الأوراش | 500 000,00 | 18 206 817,12 | 18 706 817,12 | 29 410 522,32 | % 157,22 |
| | مجموع موارد الاستغلال الخاصة بمرافق الدولة الميسرة بصورة مستقلة التابعة لوزارة الطاقة والمعادن والماء والبيئة ... | 51 930 000,00 | 57 832 786,92 | 109 762 786,92 | 144 123 097,18 | % 131,30 |
| | وزارة الصناعة والتجارة والتكنولوجيات الحديثة | | | | | |
| 4.1.1.0.0.28.001 | المصحة المستقلة لتحويل الراباط | 45 000 000,00 | 18 776 749,12 | 63 776 749,12 | 56 462 392,85 | % 88,53 |
| 4.1.1.0.0.28.002 | مرافق الدولة الميسرة بصورة مستقلة المكلف بالاعتماد والتنقيس | 4 000 000,00 | -4 000 000,00 | 0,00 | 0,00 | --- |
| | مجموع موارد الاستغلال الخاصة بمرافق الدولة الميسرة بصورة مستقلة التابعة لوزارة الصناعة والتجارة والتكنولوجيات الحديثة ... | 49 000 000,00 | 14 776 749,12 | 63 776 749,12 | 56 462 392,85 | % 88,53 |
| | وزارة الثقافة | | | | | |
| 4.1.1.0.0.29.001 | مطبعة دار المناهل | 2 300 000,00 | 1 071 205,51 | 3 371 205,51 | 3 443 410,39 | % 102,14 |
| | مجموع موارد الاستغلال الخاصة بمرافق الدولة الميسرة بصورة مستقلة التابعة لوزارة الثقافة ... | 2 300 000,00 | 1 071 205,51 | 3 371 205,51 | 3 443 410,39 | % 102,14 |

54

| الرمز | بيان المرافق | تقديرات الموارد | تغيرات التقديرات الواردة في ميزانية المرافق | التقديرات النهائية للموارد | الموارد | نسبة الإنجاز |
|------------------|--|-----------------|---|----------------------------|----------------|--------------|
| 4.1.1.0.0.30.001 | المدرس الوطنية للهندسة المعمارية | 22 000 000,00 | 0,00 | 22 000 000,00 | 18 911 937,63 | % 85,96 |
| 4.1.1.0.0.30.002 | المعهد الوطني للتربية والتكوين | 4 000 000,00 | 6 442 498,31 | 10 442 498,31 | 7 370 058,31 | % 70,58 |
| | مجموع موارد الاستغلال الخاصة بمرافق الدولة الميسرة بصورة مستقلة التابعة لوزارة السكنى والتعمير وسياسة المدينة ... | 26 000 000,00 | 6 442 498,31 | 32 442 498,31 | 26 281 995,94 | % 81,01 |
| | وزارة التشغيل والتكوين المهني | | | | | |
| 4.1.1.0.0.31.003 | قسم حوالت الشغل | 60 000 000,00 | 149 846 939,48 | 209 846 939,48 | 210 087 378,47 | % 100,11 |
| 4.1.1.0.0.31.004 | قسم الضمان الاجتماعي والتعاقد | 200 000,00 | 38 480,00 | 238 480,00 | 466 600,00 | % 195,66 |
| | مجموع موارد الاستغلال الخاصة بمرافق الدولة الميسرة بصورة مستقلة التابعة لوزارة التشغيل والتكوين المهني ... | 60 200 000,00 | 149 885 419,48 | 210 085 419,48 | 210 553 978,47 | % 100,22 |
| | الوزارة المنتدبة لدى رئيس الحكومة المكلفة بالتوظيف العمومية وتحديث الإدارة | | | | | |
| 4.1.1.0.0.33.001 | المدرس الوطنية للإدارة | 4 420 000,00 | 2 920 674,33 | 7 340 674,33 | 7 623 924,33 | % 103,86 |
| | مجموع موارد الاستغلال الخاصة بمرافق الدولة الميسرة بصورة مستقلة التابعة للوزارة المنتدبة لدى رئيس الحكومة المكلفة بالتوظيف العمومية وتحديث الإدارة ... | 4 420 000,00 | 2 920 674,33 | 7 340 674,33 | 7 623 924,33 | % 103,86 |
| | إدارة الدفاع الوطني | | | | | |
| 4.1.1.0.0.34.001 | المركز الملكي للإستكشاف الفضائي عن بعد | 29 681 000,00 | 22 229 932,64 | 51 910 932,64 | 53 696 198,44 | % 103,44 |
| 4.1.1.0.0.34.002 | المستشفى العسكري الراسي محمد الخامس بالرباط | 151 378 000,00 | 111 436 545,13 | 262 814 545,13 | 295 058 200,77 | % 112,27 |
| 4.1.1.0.0.34.003 | المستشفى العسكري ابن سينا بمراتش | 46 922 000,00 | 32 703 641,48 | 79 625 641,48 | 92 236 313,90 | % 115,84 |
| 4.1.1.0.0.34.004 | المستشفى العسكري مولاي اسماعيل بمكناس | 44 986 000,00 | 10 405 554,29 | 55 391 554,29 | 60 153 921,60 | % 108,60 |
| 4.1.1.0.0.34.005 | المستشفى العسكري بالعيون | 8 962 000,00 | 13 105 619,79 | 22 067 619,79 | 27 829 852,63 | % 126,11 |
| 4.1.1.0.0.34.006 | المستشفى العسكري بالداخلة | 4 967 000,00 | 15 741 393,17 | 20 708 393,17 | 28 457 268,70 | % 137,42 |
| 4.1.1.0.0.34.007 | المستشفى العسكري بكميم | 13 428 000,00 | 20 133 226,32 | 33 561 226,32 | 43 301 781,51 | % 129,02 |
| 4.1.1.0.0.34.008 | المركز الطبي الجراحي العسكري باكادير | 18 903 000,00 | 33 356 958,17 | 52 259 958,17 | 71 746 098,81 | % 137,29 |
| 4.1.1.0.0.34.009 | المركز الطبي الجراحي العسكري بالسامرة | 2 000 000,00 | 0,00 | 2 000 000,00 | 4 000 000,00 | % 200,00 |
| 4.1.1.0.0.34.010 | وحدة الدعم الملكي لتسييم الأتمة | 0,00 | 2 474 000,00 | 2 474 000,00 | 2 474 000,00 | % 100,00 |
| | مجموع موارد الاستغلال الخاصة بمرافق الدولة الميسرة بصورة مستقلة التابعة لإدارة الدفاع الوطني ... | 321 227 000,00 | 261 586 870,99 | 582 813 870,99 | 678 953 636,36 | % 116,50 |
| | المنوبية السامية للتخطيط | | | | | |
| 4.1.1.0.0.42.001 | المعهد الوطني للإحصاء والاقتصاد التطبيقي | 12 973 000,00 | 2 280 706,73 | 15 253 706,73 | 15 409 230,93 | % 101,02 |
| 4.1.1.0.0.42.002 | المركز الوطني للتوثيق | 3 500 000,00 | 686 975,86 | 4 186 975,86 | 3 962 579,86 | % 94,64 |
| 4.1.1.0.0.42.003 | مدرسة علوم الإعلام | 5 017 000,00 | 336 216,17 | 5 353 216,17 | 5 217 216,17 | % 97,46 |
| | مجموع موارد الاستغلال الخاصة بمرافق الدولة الميسرة بصورة مستقلة التابعة للمنوبية السامية للتخطيط ... | 21 490 000,00 | 3 303 898,76 | 24 793 898,76 | 24 589 026,96 | % 99,17 |
| | المنوبية السامية للمياه والغابات ومحاربة التصحر | | | | | |
| 4.1.1.0.0.45.002 | مصحة تبييم المتوجلات الغدوية | 14 000 000,00 | 23 117 365,06 | 37 117 365,06 | 46 633 698,23 | % 125,64 |
| 4.1.1.0.0.45.003 | المنتزه الوطني لسوس ماسة | 0,00 | 148 528,40 | 148 528,40 | 148 528,40 | % 100,00 |

55

65

| الرمز | بيان المرافق | تقديرات الموارد | تغيرات التقديرات الواردة في ميزانية المرافق | التقديرات النهائية للموارد | الموارد | نسبة الإيجاز |
|------------------|--|------------------|---|----------------------------|------------------|--------------|
| | مجموع موارد الاستغلال الخاصة بمرافق الدولة المسيرة بصورة مستقلة التابعة للمندوبية السامية للمياه والغابات ومحاربة التصحر... | 14 000 000,00 | 23 265 893,46 | 37 265 893,46 | 46 782 226,63 | 125,54 % |
| | وزارة التضامن والمرأة والأسرة والتنمية الاجتماعية | 0,00 | 1 622 966,68 | 1 622 966,68 | 2 085 486,68 | 128,50 % |
| 4.1.1.0.0.48.001 | مصلحة الإستقبال والمساعدة وتقييم البرامج | 0,00 | 1 622 966,68 | 1 622 966,68 | 2 085 486,68 | 128,50 % |
| | مجموع موارد الاستغلال الخاصة بمرافق الدولة المسيرة بصورة مستقلة التابعة لوزارة التضامن والمرأة والأسرة والتنمية الاجتماعية ... | 0,00 | 4 222 043,48 | 9 722 043,48 | 8 741 793,08 | 89,92 % |
| | المندوبية العامة لإدارة السجون وإعادة الإدماج | 5 500 000,00 | 4 222 043,48 | 9 722 043,48 | 8 741 793,08 | 89,92 % |
| 4.1.1.0.0.51.001 | مصلحة وحدات الإنتاج لإدارة السجون | 5 500 000,00 | 4 222 043,48 | 9 722 043,48 | 8 741 793,08 | 89,92 % |
| | مجموع موارد الاستغلال الخاصة بمرافق الدولة المسيرة بصورة مستقلة التابعة للمندوبية العامة لإدارة السجون وإعادة الإدماج ... | 2 229 466 000,00 | 2 031 639 019,79 | 4 261 105 019,79 | 4 320 593 874,21 | 101,40 % |
| | مجموع موارد الإستغلال الخاصة بمرافق الدولة المسيرة بصورة مستقلة ... | | | | | |

56

التصفية النهائية لمرافق الدولة المسيرة بصورة مستقلة للسنة المالية 2013
مصادر الاستثمار لمرافق الدولة المسيرة بصورة مستقلة لسنة 2013 (الجدول ط)

(بالدرهم)

| الرمز | بيان المرافق | تقديرات الموارد | تغيرات التقديرات الواردة في ميزانية المرافق | التقديرات النهائية للموارد | المداخيل | نسبة الإيجاز |
|------------------|---|-----------------|---|----------------------------|---------------|--------------|
| | رئيس الحكومة | | | | | |
| 4.1.2.0.0.04.001 | الكولف الملكي دار السلام | 0,00 | 0,00 | 0,00 | 0,00 | --- |
| | مجموع موارد الاستثمار الخاصة بمرافق الدولة المسيرة بصورة مستقلة التابعة لرئيس الحكومة ... | 0,00 | 0,00 | 0,00 | 0,00 | --- |
| | وزارة العدل والحريات | | | | | |
| 4.1.2.0.0.06.002 | مركز النشر والتوثيق القضائي بمحاكمة النقض | 0,00 | 41 229,89 | 41 229,89 | 41 229,89 | 100,00 % |
| | مجموع موارد الاستثمار الخاصة بمرافق الدولة المسيرة بصورة مستقلة التابعة لوزارة العدل والحريات ... | 0,00 | 41 229,89 | 41 229,89 | 41 229,89 | 100,00 % |
| | وزارة الشؤون الخارجية والتعاون | | | | | |
| 4.1.2.0.0.07.002 | مديرية الشؤون القنصلية والإجتماعية | 0,00 | 24 050 000,00 | 24 050 000,00 | 36 697 390,00 | 152,59 % |
| | مجموع موارد الاستثمار الخاصة بمرافق الدولة المسيرة بصورة مستقلة التابعة لوزارة الشؤون الخارجية والتعاون ... | 0,00 | 24 050 000,00 | 24 050 000,00 | 36 697 390,00 | 152,59 % |
| | وزارة الداخلية | | | | | |
| 4.1.2.0.0.08.001 | مركز الاستثمار الجهوي لجهة الشاوية - واديعة | 0,00 | 8 312 847,03 | 8 312 847,03 | 0,00 | 0,00 % |
| 4.1.2.0.0.08.002 | مركز الاستثمار الجهوي لجهة تافنة - عبدة | 0,00 | 7 009 312,71 | 7 009 312,71 | 4 436 636,80 | 63,30 % |
| 4.1.2.0.0.08.003 | مركز الاستثمار الجهوي لجهة فاس - بولمان | 0,00 | 0,00 | 0,00 | 1 107 671,89 | --- |
| 4.1.2.0.0.08.004 | مركز الاستثمار الجهوي لجهة الغرب - الشراة - بني حسن | 0,00 | 7 922 829,84 | 7 922 829,84 | 1 523 337,05 | 19,23 % |
| 4.1.2.0.0.08.005 | مركز الاستثمار الجهوي لجهة الدار البيضاء الكبرى | 0,00 | 7 959 392,32 | 7 959 392,32 | 4 374 086,57 | 54,96 % |
| 4.1.2.0.0.08.006 | مركز الاستثمار الجهوي لجهة كلميم - السمارة | 0,00 | 4 675 444,78 | 4 675 444,78 | 3 862 366,55 | 82,73 % |
| 4.1.2.0.0.08.007 | مركز الاستثمار الجهوي لجهة الحيون - بوجدور - الساقية الحمراء | 0,00 | 4 675 444,78 | 4 675 444,78 | 1 049 385,50 | 22,44 % |
| 4.1.2.0.0.08.008 | مركز الاستثمار الجهوي لجهة مراكش - تامسيفت - الحوز | 0,00 | 11 965 515,22 | 11 965 515,22 | 11 965 515,22 | 100,00 % |
| 4.1.2.0.0.08.009 | مركز الاستثمار الجهوي لجهة مكناس - تافيلالت | 0,00 | 3 253 732,82 | 3 253 732,82 | 481 711,00 | 14,80 % |
| 4.1.2.0.0.08.010 | مركز الاستثمار الجهوي لجهة الشارقة | 0,00 | 5 824 043,30 | 5 824 043,30 | 4 064 157,83 | 69,78 % |
| 4.1.2.0.0.08.011 | مركز الاستثمار الجهوي لجهة وادي الذهب - الكويبة | 0,00 | 5 078 826,55 | 5 078 826,55 | 4 201 759,92 | 82,73 % |
| 4.1.2.0.0.08.012 | مركز الاستثمار الجهوي لجهة الرباط - سلا - زمور - زعير | 0,00 | 8 205 803,89 | 8 205 803,89 | 3 073 240,25 | 37,45 % |
| 4.1.2.0.0.08.013 | مركز الاستثمار الجهوي لجهة ماسة - درعة | 0,00 | 7 816 437,28 | 7 816 437,28 | 6 082 300,03 | 77,81 % |
| 4.1.2.0.0.08.014 | مركز الاستثمار الجهوي لجهة تلمة - أزيلال | 0,00 | 4 467 820,17 | 4 467 820,17 | 1 946 701,56 | 43,57 % |

57

| الرمز | بيان المرافق | تقديرات الموارد | تغيرات التقديرات الواردة في ميزانية المرافق | التقديرات النهائية للموارد | المداحيل | نسبة الإنجاز |
|------------------|---|-----------------|---|----------------------------|----------------|--------------|
| 4.1.2.0.0.08.015 | مركز الاستمرار الجيوي لجهة طنجة - تطوان | 0,00 | 8 789 171,64 | 8 789 171,64 | 8 789 171,64 | 100,00 % |
| 4.1.2.0.0.08.016 | مركز الاستمرار الجيوي لجهة تازة - الحسيمة - تاونات | 0,00 | 2 815 923,82 | 2 815 923,82 | 2 815 923,82 | 100,00 % |
| 4.1.2.0.0.08.018 | مديرية تأهيل الأطر الإدارية والتقنية | 0,00 | 50 572 680,51 | 50 572 680,51 | 50 572 680,51 | 0,00 % |
| | مجموع موارد الاستمرار الخاصة بمرافق الدولة المسيرة بصورة مستقلة التابعة لوزارة الداخلية... وزارة الاتصال | 0,00 | 152 616 160,65 | 152 616 160,65 | 152 616 160,65 | 39,17 % |
| 4.1.2.0.0.09.002 | المعهد العلمي للإعلام و الاتصال | 3 480 000,00 | 8 319 633,63 | 11 799 633,63 | 10 059 633,63 | 85,25 % |
| 4.1.2.0.0.09.003 | المعهد العلمي لمين السمعي البصري والسينما | 10 000 000,00 | 18 000 000,00 | 28 000 000,00 | 24 500 000,00 | 87,50 % |
| | مجموع موارد الاستمرار الخاصة بمرافق الدولة المسيرة بصورة مستقلة التابعة لوزارة الاتصال... وزارة التربية الوطنية | 13 480 000,00 | 26 319 633,63 | 39 799 633,63 | 34 559 633,63 | 86,83 % |
| 4.1.2.0.0.11.002 | قسم التعلين | 0,00 | 0,00 | 0,00 | 0,00 | — |
| 4.1.2.0.0.11.003 | قسم استراتيجيات التكوين | 0,00 | 0,00 | 0,00 | 0,00 | — |
| | مجموع موارد الاستمرار الخاصة بمرافق الدولة المسيرة بصورة مستقلة التابعة لوزارة التربية الوطنية... وزارة الصحة | 0,00 | 0,00 | 0,00 | 0,00 | — |
| 4.1.2.0.0.12.001 | المركز الاستشفائي الإقليمي لورزازات | 2 400 000,00 | 0,00 | 2 400 000,00 | 184 662,26 | 7,69 % |
| 4.1.2.0.0.12.002 | المركز الاستشفائي الإقليمي لإلتركان أيت ملول | 2 400 000,00 | 0,00 | 2 400 000,00 | 79 634,88 | 3,32 % |
| 4.1.2.0.0.12.003 | المركز الاستشفائي الإقليمي لتارودانت | 2 000 000,00 | -1 578 599,44 | 421 400,56 | 0,00 | 0,00 % |
| 4.1.2.0.0.12.004 | المركز الاستشفائي الإقليمي لتيغزيت | 2 400 000,00 | -2 400 000,00 | 0,00 | 0,00 | — |
| 4.1.2.0.0.12.005 | المركز الاستشفائي الإقليمي لتفاحة السراغنة | 3 600 000,00 | -2 248 394,98 | 1 351 605,02 | 0,00 | 0,00 % |
| 4.1.2.0.0.12.006 | المركز الاستشفائي الإقليمي للصويرة | 2 800 000,00 | -2 800 000,00 | 0,00 | 1 460 368,85 | — |
| 4.1.2.0.0.12.007 | المركز الاستشفائي الإقليمي للجديدة | 2 800 000,00 | -2 727 896,67 | 72 103,33 | 72 103,33 | 100,00 % |
| 4.1.2.0.0.12.008 | المركز الاستشفائي الجيوي لكلفة عبدة | 1 800 000,00 | 0,00 | 1 800 000,00 | 480 258,00 | 26,68 % |
| 4.1.2.0.0.12.009 | المركز الاستشفائي الإقليمي لخريبكة | 3 000 000,00 | -2 675 574,00 | 324 426,00 | 324 426,00 | 100,00 % |
| 4.1.2.0.0.12.010 | المركز الاستشفائي الجيوي للشاوية و رديفة | 1 600 000,00 | -1 600 000,00 | 0,00 | 0,00 | — |
| 4.1.2.0.0.12.012 | المركز الاستشفائي الإقليمي لبولمان | 1 000 000,00 | -1 000 000,00 | 0,00 | 238,40 | — |
| 4.1.2.0.0.12.013 | المركز الاستشفائي الإقليمي لصفرو | 1 000 000,00 | -1 000 000,00 | 0,00 | 3 332 000,00 | — |
| 4.1.2.0.0.12.014 | المركز الاستشفائي الجيوي للغرب الشراة بنى حسن | 4 000 000,00 | -2 414 389,37 | 1 585 610,63 | 1 585 610,63 | 100,00 % |
| 4.1.2.0.0.12.015 | المركز الاستشفائي الإقليمي لسبيد قلم | 1 700 000,00 | -1 681 470,28 | 18 529,72 | 18 529,72 | 100,00 % |
| 4.1.2.0.0.12.016 | المركز الاستشفائي الإقليمي لشمارون | 1 400 000,00 | -1 400 000,00 | 0,00 | 0,00 | — |
| 4.1.2.0.0.12.017 | المركز الاستشفائي الإقليمي للعرائش | 2 000 000,00 | -1 831 088,15 | 168 911,85 | 131 509,08 | 77,86 % |
| 4.1.2.0.0.12.018 | المركز الاستشفائي الإقليمي لطنجة | 5 000 000,00 | -5 000 000,00 | 0,00 | 1 253 404,48 | — |
| 4.1.2.0.0.12.019 | المركز الاستشفائي الإقليمي لتطوان | 5 000 000,00 | -2 746 483,56 | 2 253 536,44 | 10 926 765,00 | 484,87 % |
| 4.1.2.0.0.12.020 | المركز الاستشفائي الإقليمي للرشيدية | 3 600 000,00 | -3 590 725,35 | 9 274,65 | 9 274,65 | 100,00 % |
| 4.1.2.0.0.12.021 | المركز الاستشفائي الإقليمي لإفران | 1 400 000,00 | -1 123 394,92 | 276 605,08 | 0,00 | 0,00 % |
| 4.1.2.0.0.12.022 | المركز الاستشفائي الإقليمي لخنيفرة | 1 600 000,00 | 0,00 | 1 600 000,00 | 0,00 | 0,00 % |

| الرمز | بيان المرافق | تقديرات الموارد | تغيرات التقديرات الواردة في ميزانية المرافق | التقديرات النهائية للموارد | المداحيل | نسبة الإنجاز |
|------------------|---|-----------------|---|----------------------------|---------------|--------------|
| 4.1.2.0.0.12.023 | المركز الاستشفائي الجيوي لتازة - الحسيمة - تاونات | 2 800 000,00 | 0,00 | 2 800 000,00 | 404 360,95 | 14,44 % |
| 4.1.2.0.0.12.024 | المركز الاستشفائي الإقليمي لتازة | 2 600 000,00 | 0,00 | 2 600 000,00 | 0,00 | 0,00 % |
| 4.1.2.0.0.12.025 | المركز الاستشفائي الإقليمي لتكديك | 600 000,00 | 0,00 | 600 000,00 | 0,00 | 0,00 % |
| 4.1.2.0.0.12.026 | المركز الاستشفائي الإقليمي لتاخسور | 1 800 000,00 | -1 800 000,00 | 0,00 | 0,00 | — |
| 4.1.2.0.0.12.027 | المركز الاستشفائي الإقليمي ليركان | 600 000,00 | -600 000,00 | 0,00 | 76 410,00 | — |
| 4.1.2.0.0.12.028 | المركز الاستشفائي الإقليمي لواد الذهب | 600 000,00 | -600 000,00 | 0,00 | 36 018,00 | — |
| 4.1.2.0.0.12.029 | المركز الاستشفائي الجيوي للعين - بوجدور - الساقية الحمراء | 3 000 000,00 | -3 000 000,00 | 0,00 | 0,00 | — |
| 4.1.2.0.0.12.030 | المركز الاستشفائي الإقليمي لملطامن | 800 000,00 | -800 000,00 | 0,00 | 400 000,00 | — |
| 4.1.2.0.0.12.031 | المركز الاستشفائي الجيوي لثلاثة أزبال | 2 000 000,00 | -995 252,10 | 1 094 747,90 | 1 094 747,90 | 100,00 % |
| 4.1.2.0.0.12.032 | المركز الاستشفائي الجيوي لمسوس ماسة درعة | 2 000 000,00 | -2 000 000,00 | 0,00 | 498 187,36 | — |
| 4.1.2.0.0.12.033 | المركز الاستشفائي الجيوي لمراكش تانسيفت الحوز | 4 000 000,00 | -3 823 241,11 | 176 758,89 | 176 758,89 | 100,00 % |
| 4.1.2.0.0.12.035 | المركز الاستشفائي لعمالة مقاطعات عين السبع الحي المحمدي | 1 800 000,00 | -1 643 761,43 | 156 238,57 | 5 796 927,89 | 3 710,31 % |
| 4.1.2.0.0.12.036 | المركز الاستشفائي لعمالة مقاطعات الفناء مرس السلطان | 1 800 000,00 | 1 200 000,00 | 3 000 000,00 | 900 000,00 | 30,00 % |
| 4.1.2.0.0.12.037 | المركز الاستشفائي لعمالة مقاطعات مولاي رشيد | 1 800 000,00 | 6 579 671,06 | 8 379 671,06 | 34 882 948,69 | 416,28 % |
| 4.1.2.0.0.12.038 | المركز الاستشفائي الجيوي للدار البيضاء الكبرى | 1 400 000,00 | -828 060,02 | 571 939,98 | 828,64 | 0,14 % |
| 4.1.2.0.0.12.039 | المركز الاستشفائي لعمالة المحمدية | 1 200 000,00 | -1 200 000,00 | 0,00 | 419 727,93 | — |
| 4.1.2.0.0.12.040 | المركز الاستشفائي لعمالة سلا | 1 400 000,00 | -1 400 000,00 | 0,00 | 33 760,00 | — |
| 4.1.2.0.0.12.041 | المركز الاستشفائي لعمالة المسخيرات - تمارة | 400 000,00 | 400 000,00 | 800 000,00 | 200 000,00 | 25,00 % |
| 4.1.2.0.0.12.042 | المركز الاستشفائي الإقليمي للخصيبة | 2 000 000,00 | -1 926 469,76 | 73 530,24 | 13 845,28 | 18,83 % |
| 4.1.2.0.0.12.044 | المركز الاستشفائي الجيوي لفاص - بولمان | 3 400 000,00 | -3 400 000,00 | 0,00 | 30 471,17 | — |
| 4.1.2.0.0.12.045 | المركز الاستشفائي الجيوي لمكناس - تقيلات | 6 000 000,00 | -6 000 000,00 | 0,00 | 465 432,11 | — |
| 4.1.2.0.0.12.046 | المركز الاستشفائي الجيوي لجهة الشرقية | 2 600 000,00 | 0,00 | 2 600 000,00 | 167 020,98 | 6,42 % |
| 4.1.2.0.0.12.047 | المركز الوطني لتحقق الدم بالرباط | 5 500 000,00 | 9 500 000,00 | 15 000 000,00 | 15 000 000,00 | 100,00 % |
| 4.1.2.0.0.12.048 | المركز الجيوي لتحقق الدم مادار البيضاء | 0,00 | 0,00 | 0,00 | 0,00 | — |
| 4.1.2.0.0.12.049 | المعهد الوطني الصحي | 16 000 000,00 | 5 158 051,68 | 21 158 051,68 | 21 158 051,68 | 100,00 % |
| 4.1.2.0.0.12.050 | المركز الوطني للوقاية من الأسمدة | 1 500 000,00 | 1 954 072,05 | 3 454 072,05 | 3 454 072,05 | 100,00 % |
| 4.1.2.0.0.12.051 | مديرية الأدوية و الصيدلة | 9 500 000,00 | 14 471 176,56 | 23 971 176,56 | 23 971 176,56 | 100,00 % |
| 4.1.2.0.0.12.052 | المركز الاستشفائي الإقليمي لعينشارة | 400 000,00 | -200 000,00 | 200 000,00 | 0,00 | 0,00 % |
| 4.1.2.0.0.12.053 | المركز الاستشفائي لعمالة مقاطعات الحي الحسني | 800 000,00 | -800 000,00 | 0,00 | 400 000,00 | — |
| 4.1.2.0.0.12.054 | المركز الاستشفائي الإقليمي لتاونات | 1 000 000,00 | 0,00 | 1 000 000,00 | 0,00 | 0,00 % |
| 4.1.2.0.0.12.055 | المركز الاستشفائي لعمالة الرباط | 800 000,00 | -800 000,00 | 0,00 | 88,00 | — |
| 4.1.2.0.0.12.056 | المركز الاستشفائي الإقليمي لتاوريرت | 400 000,00 | -400 000,00 | 0,00 | 200 000,00 | — |
| 4.1.2.0.0.12.057 | المركز الاستشفائي الإقليمي لشوكة أيت باها | 400 000,00 | -400 000,00 | 0,00 | 116,00 | — |
| 4.1.2.0.0.12.058 | المركز الاستشفائي لعمالة مقاطعات عين الشق | 800 000,00 | -400 000,00 | 400 000,00 | 400 000,00 | 100,00 % |

| الرمز | بيان المرافق | تقديرات الموارد | تغييرات التقديرات الواردة في ميزانية المرافق | التقديرات النهائية للموارد | المداخل | نسبة الإنجاز |
|------------------|--|-----------------|--|----------------------------|----------------|--------------|
| 4.1.2.0.0.12.059 | المركز الاستشفائي الاقليمي لبمسلمان | 400 000,00 | -400 000,00 | 0,00 | 44,00 | — |
| 4.1.2.0.0.12.060 | المركز الاستشفائي الاقليمي لطاطا | 600 000,00 | -600 000,00 | 0,00 | 3 264,00 | — |
| 4.1.2.0.0.12.061 | المركز الاستشفائي الاقليمي للحوزر | 400 000,00 | -400 000,00 | 0,00 | 200 000,00 | — |
| 4.1.2.0.0.12.062 | المركز الاستشفائي الاقليمي لزاكورة | 800 000,00 | -800 000,00 | 0,00 | 28 928,99 | — |
| 4.1.2.0.0.12.063 | المركز الاستشفائي الاقليمي لبوجور | 400 000,00 | -400 000,00 | 0,00 | 5,60 | — |
| 4.1.2.0.0.12.064 | المركز الاستشفائي الاقليمي لاس الزاك | 400 000,00 | 0,00 | 400 000,00 | 0,00 | 0,00 % |
| 4.1.2.0.0.12.065 | المركز الاستشفائي الاقليمي لاكميم | 800 000,00 | -800 000,00 | 0,00 | 0,00 | — |
| 4.1.2.0.0.12.066 | المركز الاستشفائي الاقليمي للمسارة | 600 000,00 | 0,00 | 600 000,00 | 136,80 | 0,02 % |
| 4.1.2.0.0.12.067 | المركز الاستشفائي لعمالة مقلطعات سيدي البرنوصي | 1 200 000,00 | -600 000,00 | 600 000,00 | 12 253 968,69 | 2 042,33 % |
| 4.1.2.0.0.12.068 | المركز الاستشفائي الاقليمي للنواصر | 400 000,00 | -400 000,00 | 0,00 | 0,80 | — |
| 4.1.2.0.0.12.069 | المركز الاستشفائي الاقليمي لازيلال | 1 000 000,00 | -937 564,40 | 62 435,60 | 62 435,60 | 100,00 % |
| 4.1.2.0.0.12.070 | المركز الاستشفائي الاقليمي للمحاجب | 400 000,00 | -217 613,20 | 182 386,80 | 0,00 | 0,00 % |
| 4.1.2.0.0.12.071 | المركز الاستشفائي الاقليمي للمضيق فنيق | 600 000,00 | -393 588,00 | 206 412,00 | 3 176 104,00 | 1 538,72 % |
| 4.1.2.0.0.12.072 | المعهد الوطني للإدارة الصحية | 4 000 000,00 | 1 810 527,35 | 5 810 527,35 | 5 810 527,35 | 100,00 % |
| 4.1.2.0.0.12.073 | المركز الاستشفائي الاقليمي لجراندة | 400 000,00 | -400 000,00 | 0,00 | 78,80 | — |
| 4.1.2.0.0.12.074 | المركز الاستشفائي لعمالة مقلطعات بن مسيك | 400 000,00 | -400 000,00 | 0,00 | 557,60 | — |
| 4.1.2.0.0.12.075 | المركز الاستشفائي الاقليمي لفسس | 1 500 000,00 | -1 500 000,00 | 0,00 | 305,76 | — |
| 4.1.2.0.0.12.076 | المركز الاستشفائي الاقليمي لتغوير | 400 000,00 | -400 000,00 | 0,00 | 200,00 | — |
| 4.1.2.0.0.12.077 | المركز الاستشفائي الاقليمي لسويدي افسي | 400 000,00 | -400 000,00 | 0,00 | 0,00 | — |
| 4.1.2.0.0.12.078 | المركز الاستشفائي الاقليمي لسويدي سليمان | 400 000,00 | -400 000,00 | 0,00 | 19 441,52 | — |
| 4.1.2.0.0.12.079 | المركز الاستشفائي الاقليمي لوران | 1 000 000,00 | -1 000 000,00 | 0,00 | 0,00 | — |
| 4.1.2.0.0.12.080 | المركز الاستشفائي الاقليمي لبرشيد | 3 000 000,00 | -3 000 000,00 | 0,00 | 0,00 | — |
| 4.1.2.0.0.12.081 | المركز الاستشفائي الاقليمي للرحامنة | 400 000,00 | -400 000,00 | 0,00 | 0,00 | — |
| 4.1.2.0.0.12.082 | المركز الاستشفائي الاقليمي لسويدي بنور | 400 000,00 | 1 932,00 | 401 932,00 | 1 932,00 | 0,48 % |
| 4.1.2.0.0.12.083 | المركز الاستشفائي الاقليمي لليوسوفة | 400 000,00 | -400 000,00 | 0,00 | 200 000,00 | — |
| 4.1.2.0.0.12.084 | المركز الاستشفائي الاقليمي للقيظ بن صالح | 400 000,00 | 40 000,00 | 440 000,00 | 200 000,00 | 45,45 % |
| 4.1.2.0.0.12.085 | المركز الاستشفائي الاقليمي لمديلت | 800 000,00 | -800 000,00 | 0,00 | 0,00 | — |
| 4.1.2.0.0.12.086 | المركز الاستشفائي الاقليمي لكرويف | 400 000,00 | -400 000,00 | 0,00 | 0,00 | — |
| | مجموع موارد الاستثمار الخاصة بمرافق الدولة العميرة بصورة مستقلة التابعة لوزارة الصحة ... | 156 500 000,00 | -45 078 116,04 | 111 421 883,96 | 151 997 666,87 | 136,42 % |
| | وزارة الاقتصاد والمالية | | | | | |
| 4.1.2.0.0.13.003 | مرافق الدولة العميرة بصورة مستقلة المكلف بالخصوصية | 8 000 000,00 | 16 557 608,85 | 24 557 608,85 | 24 557 608,85 | 100,00 % |
| 4.1.2.0.0.13.005 | اللزينة العامة للسلكة | 0,00 | 118 402 968,07 | 118 402 968,07 | 118 595 745,27 | 100,16 % |
| 4.1.2.0.0.13.006 | القسم الإداري | 6 500 000,00 | 20 684 034,00 | 27 184 034,00 | 27 184 034,00 | 100,00 % |
| 4.1.2.0.0.13.007 | إدارة الجمارك والضرائب غير العيانية | 0,00 | 82 098 570,78 | 82 098 570,78 | 85 218 251,78 | 103,80 % |

60

| الرمز | بيان المرافق | تقديرات الموارد | تغييرات التقديرات الواردة في ميزانية المرافق | التقديرات النهائية للموارد | المداخل | نسبة الإنجاز |
|------------------|--|-----------------|--|----------------------------|----------------|--------------|
| | مجموع موارد الاستثمار الخاصة بمرافق الدولة العميرة بصورة مستقلة التابعة لوزارة الاقتصاد والمالية ... | 14 500 000,00 | 237 743 181,70 | 252 243 181,70 | 255 555 639,90 | 101,31 % |
| | وزارة السياحة | | | | | |
| 4.1.2.0.0.14.001 | المعهد العالي الدولي للسياحة طنجة | 3 000 000,00 | 2 940 230,86 | 5 940 230,86 | 5 940 230,86 | 100,00 % |
| 4.1.2.0.0.14.002 | المعهد المخصص للتكنولوجيا التطبيقية الفندقية والسياسية - المحمدية | 800 000,00 | 140 164,60 | 940 164,60 | 940 164,60 | 100,00 % |
| 4.1.2.0.0.14.003 | المعهد المخصص للتكنولوجيا التطبيقية الفندقية والسياسية - أكادير | 1 000 000,00 | 617 723,87 | 1 617 723,87 | 1 617 723,87 | 100,00 % |
| 4.1.2.0.0.14.004 | معهد التكنولوجيا الفندقية والسياسية الجديدة | 600 000,00 | 170 221,82 | 770 221,82 | 770 221,82 | 100,00 % |
| 4.1.2.0.0.14.005 | معهد التكنولوجيا الفندقية والسياسية - أرفود | 800 000,00 | 108 080,35 | 908 080,35 | 908 080,35 | 100,00 % |
| 4.1.2.0.0.14.006 | معهد التكنولوجيا الفندقية والسياسية - فاس | 800 000,00 | 105 589,66 | 905 589,66 | 905 589,66 | 100,00 % |
| 4.1.2.0.0.14.007 | المعهد المخصص للتكنولوجيا التطبيقية الفندقية والسياسية - مراكش | 1 100 000,00 | 634 692,88 | 1 734 692,88 | 1 734 692,88 | 100,00 % |
| 4.1.2.0.0.14.008 | معهد التكنولوجيا الفندقية والسياسية - ورززات | 1 000 000,00 | 475 489,45 | 1 475 489,45 | 1 475 489,45 | 100,00 % |
| 4.1.2.0.0.14.009 | معهد التكنولوجيا الفندقية والسياسية - السميدية | 1 200 000,00 | 67 761,14 | 1 267 761,14 | 1 267 761,14 | 100,00 % |
| 4.1.2.0.0.14.010 | معهد التكنولوجيا الفندقية والسياسية - سلا | 900 000,00 | 663 752,93 | 1 563 752,93 | 1 563 752,93 | 100,00 % |
| 4.1.2.0.0.14.011 | معهد التكنولوجيا الفندقية والسياسية - طنجة | 1 000 000,00 | 1 235 447,60 | 2 235 447,60 | 2 235 447,60 | 100,00 % |
| 4.1.2.0.0.14.012 | مركز التأهيل المهني الفندقي والسياسي - أصيلا | 900 000,00 | 112 489,90 | 1 012 489,90 | 1 012 489,90 | 100,00 % |
| 4.1.2.0.0.14.013 | مركز التأهيل المهني الفندقي والسياسي - بن سليمان | 1 000 000,00 | 130 178,99 | 1 130 178,99 | 1 130 178,99 | 100,00 % |
| 4.1.2.0.0.14.014 | مركز التأهيل المهني الفندقي والسياسي - الدار البيضاء | 800 000,00 | 139 317,81 | 939 317,81 | 939 317,81 | 100,00 % |
| 4.1.2.0.0.14.015 | مركز التأهيل المهني الفندقي والسياسي بثواركة الرباط | 800 000,00 | 1 253 139,55 | 2 053 139,55 | 2 053 139,55 | 100,00 % |
| 4.1.2.0.0.14.016 | معهد التكنولوجيا الفندقية والسياسية لفن الطبخ المغربي حي أسن بناس | 1 300 000,00 | 97 329,72 | 1 397 329,72 | 1 397 329,72 | 100,00 % |
| | مجموع موارد الاستثمار الخاصة بمرافق الدولة العميرة بصورة مستقلة التابعة لوزارة السياحة ... | 17 000 000,00 | 8 891 611,13 | 25 891 611,13 | 25 891 611,13 | 100,00 % |
| | الامة العامة للحكومة | | | | | |
| 4.1.2.0.0.16.001 | منيرة المطبعة الرسمية | 0,00 | 21 200 000,00 | 21 200 000,00 | 15 370 624,34 | 72,50 % |
| | مجموع موارد الاستثمار الخاصة بمرافق الدولة العميرة بصورة مستقلة التابعة للامة العامة للحكومة ... | 0,00 | 21 200 000,00 | 21 200 000,00 | 15 370 624,34 | 72,50 % |
| | وزارة التجهيز والنقل | | | | | |
| 4.1.2.0.0.17.002 | المركز الوطني للدراسات والابحاث الطريقية | 6 000 000,00 | 11 134 974,52 | 17 134 974,52 | 12 157 704,52 | 70,95 % |
| 4.1.2.0.0.17.003 | مصلحة شبكات مصالح السويقات والمعدات | 1 500 000,00 | 1 397 891,80 | 2 897 891,80 | 2 145 391,80 | 74,03 % |
| 4.1.2.0.0.17.004 | مصلحة السويقات والمعدات- فاس | 1 500 000,00 | 13 400,91 | 1 513 400,91 | 13 400,91 | 0,89 % |
| 4.1.2.0.0.17.005 | مصلحة السويقات والمعدات -الرباط | 500 000,00 | 4 117 675,97 | 4 617 675,97 | 4 117 675,97 | 89,17 % |
| 4.1.2.0.0.17.006 | مصلحة السويقات والمعدات - مراكش | 1 500 000,00 | 13 559,22 | 1 513 559,22 | 13 559,22 | 0,90 % |
| 4.1.2.0.0.17.007 | مصلحة السويقات والمعدات حكناس | 1 000 000,00 | 11 064,42 | 1 011 064,42 | 960 859,42 | 95,03 % |
| 4.1.2.0.0.17.008 | مصلحة السويقات والمعدات-وجدة | 600 000,00 | 3 080 906,62 | 3 680 906,62 | 3 080 906,62 | 83,70 % |
| 4.1.2.0.0.17.009 | مصلحة السويقات والمعدات -الدار البيضاء | 600 000,00 | 1 067 935,28 | 1 667 935,28 | 1 067 935,28 | 64,03 % |
| 4.1.2.0.0.17.010 | مصلحة السويقات والمعدات -أكادير | 3 500 000,00 | 3 553 426,42 | 7 053 426,42 | 3 553 426,42 | 50,38 % |
| 4.1.2.0.0.17.011 | معهد التكوين على الآليات واصلاح الطرق | 1 000 000,00 | 1 973 425,08 | 2 973 425,08 | 2 532 325,08 | 85,17 % |

61

| الرمز | بيان المرافق | تقديرات الموارد | تغييرات التقديرات الواردة في ميزانية المرافق | التقديرات النهائية للموارد | المداخل | نسبة الإنجاز |
|------------------|--|-----------------|--|----------------------------|------------------|--------------|
| 4.1.2.0.0.17.012 | المعهد العالي للدراسات البحرية | 1 500 000,00 | 6 542 312,04 | 8 042 312,04 | 9 042 312,04 | 112,43 % |
| 4.1.2.0.0.17.013 | مديرية النقل عبر الطرق والسلامة الطرقية | 500 000 000,00 | 971 946 362,34 | 1 471 946 362,34 | 978 639 792,34 | 66,49 % |
| 4.1.2.0.0.17.014 | مصلحة التكوين المستمر | 300 000,00 | 0,00 | 300 000,00 | 1 074 820,00 | 358,27 % |
| 4.1.2.0.0.17.015 | المديرية العامة للطيران المدني | 25 000 000,00 | 205 593 060,24 | 230 593 060,24 | 205 593 060,24 | 89,16 % |
| 4.1.2.0.0.17.016 | مديرية التجهيزات العامة | 500 000,00 | 301 870,59 | 801 870,59 | 4 022 626,34 | 501,66 % |
| 4.1.2.0.0.17.017 | المركز الوطني لإجراء الاختبارات والتصديق | 20 000 000,00 | 0,00 | 20 000 000,00 | 178 766 792,14 | 893,83 % |
| 4.1.2.0.0.17.018 | مديرية الملاحاة التجارية | 4 500 000,00 | 0,00 | 4 500 000,00 | 9 293 914,80 | 206,53 % |
| | مجموع موارد الاستثمار الخاصة بمرافق الدولة المسيرة بصورة مستقلة التابعة لوزارة التجهيز والنقل ... | 569 500 000,00 | 1 210 747 865,45 | 1 780 247 865,45 | 1 416 076 503,14 | 79,54 % |
| | وزارة الفلاحة والصيد البحري | | | | | |
| 4.1.2.0.0.20.001 | معدن التقنين المتخصصين في المكنة الفلاحية والتجهيز القروي بيوكاديل - سلا | 0,00 | 9 699 677,01 | 9 699 677,01 | 9 699 677,01 | 100,00 % |
| 4.1.2.0.0.20.002 | المعهد الملكي للتقنين المتخصصين في تربية المواشي بالفرارات - إقليم القنيطرة | 0,00 | 0,00 | 0,00 | 0,00 | — |
| 4.1.2.0.0.20.003 | المعهد التقني الفلاحي بالشاوية | 0,00 | 683 666,70 | 683 666,70 | 0,00 | 0,00 % |
| 4.1.2.0.0.20.004 | المعهد التقني الفلاحي بتيفلت | 0,00 | 7 902 417,29 | 7 902 417,29 | 7 902 417,29 | 100,00 % |
| 4.1.2.0.0.20.005 | المعهد التقني الفلاحي بالساهل بوطاهر | 0,00 | 1 301 157,18 | 1 301 157,18 | 0,00 | 0,00 % |
| 4.1.2.0.0.20.006 | المدرسة الفلاحية بتمارة | 0,00 | 3 055 361,37 | 3 055 361,37 | 3 055 361,37 | 100,00 % |
| 4.1.2.0.0.20.007 | قسم المحافظة على الثروات السمكية | 3 700 000,00 | 87 682 092,65 | 91 382 092,65 | 89 532 092,65 | 97,98 % |
| 4.1.2.0.0.20.008 | معدن التكنولوجيا للصيد البحري-الصبوية | 350 000,00 | 273 294,80 | 623 294,80 | 623 294,80 | 100,00 % |
| 4.1.2.0.0.20.009 | معدن التكنولوجيا للصيد البحري -أسفي | 500 000,00 | 1 766 188,34 | 2 266 188,34 | 2 266 188,34 | 100,00 % |
| 4.1.2.0.0.20.010 | المعهد العالي للصيد البحري | 500 000,00 | 7 329 893,75 | 7 829 893,75 | 7 829 893,75 | 100,00 % |
| 4.1.2.0.0.20.011 | معدن التكنولوجيا للصيد البحري-حماطان | 100 000,00 | 2 369 028,28 | 2 469 028,28 | 2 469 028,28 | 100,00 % |
| 4.1.2.0.0.20.012 | معدن التكنولوجيا للصيد البحري - العرائش | 350 000,00 | 317 043,65 | 667 043,65 | 667 043,65 | 100,00 % |
| 4.1.2.0.0.20.013 | معدن التكنولوجيا للصيد البحري-الحيون | 500 000,00 | 568 335,52 | 1 068 335,52 | 1 068 335,52 | 100,00 % |
| 4.1.2.0.0.20.014 | المدرسة الوطنية الفلورية للمهندسين | 6 000 000,00 | 1 097 033,95 | 7 097 033,95 | 5 897 033,95 | 83,09 % |
| 4.1.2.0.0.20.015 | مصلحة التقنيات الفلاحية | 10 000 000,00 | 5 589 880,92 | 15 589 880,92 | 11 917 870,07 | 76,45 % |
| | مجموع موارد الاستثمار الخاصة بمرافق الدولة المسيرة بصورة مستقلة التابعة لوزارة الفلاحة والصيد البحري ... | 22 000 000,00 | 129 635 051,41 | 151 635 051,41 | 142 928 216,68 | 94,26 % |
| | وزارة الشباب والرياضة | | | | | |
| 4.1.2.0.0.21.001 | المركز الرياضي محمد الخامس النادر البيضاء والقاعدة البحرية بالمحمدة | 0,00 | 0,00 | 0,00 | 0,00 | — |
| 4.1.2.0.0.21.002 | المركز الرياضي الأمير مولاي عبد الله الرباط | 0,00 | 0,00 | 0,00 | 0,00 | — |
| 4.1.2.0.0.21.003 | المعهد الملكي لتكوين أطر الشباب والرياضة -الرباط | 0,00 | 131 761,90 | 131 761,90 | 131 761,90 | 100,00 % |
| 4.1.2.0.0.21.005 | المركز الرياضي لفس | 0,00 | 0,00 | 0,00 | 0,00 | — |
| 4.1.2.0.0.21.006 | مصلحة مراقبة المؤسسات والقاعات الرياضية | 0,00 | 11 034 776,00 | 11 034 776,00 | 0,00 | 0,00 % |
| 4.1.2.0.0.21.007 | مجمع مولاي رشيد للشباب والطفولة ببيوزينة | 0,00 | 0,00 | 0,00 | 0,00 | — |
| 4.1.2.0.0.21.008 | مصلحة السياحة الثقافية للشباب | 0,00 | 0,00 | 0,00 | 0,00 | — |

62

| الرمز | بيان المرافق | تقديرات الموارد | تغييرات التقديرات الواردة في ميزانية المرافق | التقديرات النهائية للموارد | المداخل | نسبة الإنجاز |
|------------------|--|-----------------|--|----------------------------|---------------|--------------|
| | مجموع موارد الاستثمار الخاصة بمرافق الدولة المسيرة بصورة مستقلة التابعة لوزارة الشباب والرياضة ... | 0,00 | 11 166 537,90 | 11 166 537,90 | 131 761,90 | 1,18 % |
| | وزارة الأوقاف والشؤون الإسلامية | | | | | |
| 4.1.2.0.0.23.001 | قسم الحج والشؤون الاجتماعية | 0,00 | 0,00 | 0,00 | 0,00 | — |
| | مجموع موارد الاستثمار الخاصة بمرافق الدولة المسيرة بصورة مستقلة التابعة لوزارة الأوقاف والشؤون الإسلامية ... | 0,00 | 0,00 | 0,00 | 0,00 | — |
| | وزارة الصناعة التقليدية | | | | | |
| 4.1.2.0.0.26.001 | قسم خريطة التكوين المهني | 0,00 | 0,00 | 0,00 | 0,00 | — |
| 4.1.2.0.0.26.002 | معدن فنون الصناعة التقليدية بفاس | 160 000,00 | 41 473,57 | 201 473,57 | 201 473,57 | 100,00 % |
| 4.1.2.0.0.26.003 | معدن فنون الصناعة التقليدية بمراكش | 180 000,00 | 20 166,59 | 200 166,59 | 200 166,59 | 100,00 % |
| 4.1.2.0.0.26.004 | معدن فنون الصناعة التقليدية بمكناس | 180 000,00 | 188 574,87 | 368 574,87 | 368 574,87 | 100,00 % |
| 4.1.2.0.0.26.005 | مركز التأهيل المهني في فنون الصناعة التقليدية بالرباط التقدم | 150 000,00 | 67 050,26 | 217 050,26 | 217 050,26 | 100,00 % |
| 4.1.2.0.0.26.006 | مركز التأهيل المهني في فنون الصناعة التقليدية بوزرات | 150 000,00 | 106 961,72 | 256 961,72 | 256 961,72 | 100,00 % |
| 4.1.2.0.0.26.007 | مركز التأهيل المهني في فنون الصناعة التقليدية ببنزكان | 180 000,00 | 145 238,53 | 325 238,53 | 325 238,53 | 100,00 % |
| | مجموع موارد الاستثمار الخاصة بمرافق الدولة المسيرة بصورة مستقلة التابعة لوزارة الصناعة التقليدية ... | 1 000 000,00 | 569 465,54 | 1 569 465,54 | 1 569 465,54 | 100,00 % |
| | وزارة الطاقة والمعادن والماء والبيئة | | | | | |
| 4.1.2.0.0.27.001 | المدرسة التطبيقية للمعادن بتوسيت سوجدة | 190 000,00 | 1 432 489,27 | 1 622 489,27 | 1 432 489,27 | 88,29 % |
| 4.1.2.0.0.27.002 | مدرسة المعادن مراكش | 1 380 000,00 | 543 815,39 | 1 923 815,39 | 1 923 815,39 | 100,00 % |
| 4.1.2.0.0.27.003 | مديرية الأرصاد الجوية الوطنية -الدار البيضاء | 35 000 000,00 | 96 075 630,91 | 131 075 630,91 | 91 296 637,93 | 69,65 % |
| 4.1.2.0.0.27.004 | مديرية المراقبة والدراسات والتتبع | 1 500 000,00 | 4 705 105,13 | 6 205 105,13 | 4 705 105,13 | 75,83 % |
| 4.1.2.0.0.27.005 | مصلحة تسيير الأوراش | 500 000,00 | 6 000 000,00 | 6 500 000,00 | 0,00 | 0,00 % |
| | مجموع موارد الاستثمار الخاصة بمرافق الدولة المسيرة بصورة مستقلة التابعة لوزارة الطاقة والمعادن والماء والبيئة ... | 38 570 000,00 | 108 757 040,70 | 147 327 040,70 | 99 358 047,72 | 67,44 % |
| | وزارة الصناعة والتجارة والتكنولوجيا الحديثة | | | | | |
| 4.1.2.0.0.28.001 | المصلحة المستقلة للكحول الرباط | 1 000 000,00 | 2 343 245,94 | 3 343 245,94 | 2 343 245,94 | 70,09 % |
| 4.1.2.0.0.28.002 | مرفق الدولة المسير بصورة مستقلة المعتمد والتمثيل | 0,00 | 0,00 | 0,00 | 0,00 | — |
| | مجموع موارد الاستثمار الخاصة بمرافق الدولة المسيرة بصورة مستقلة التابعة لوزارة الصناعة والتجارة والتكنولوجيا الحديثة ... | 1 000 000,00 | 2 343 245,94 | 3 343 245,94 | 2 343 245,94 | 70,09 % |
| | وزارة الثقافة | | | | | |
| 4.1.2.0.0.29.001 | مطبعة دار المناهل | 0,00 | 0,00 | 0,00 | 0,00 | — |
| | مجموع موارد الاستثمار الخاصة بمرافق الدولة المسيرة بصورة مستقلة التابعة لوزارة الثقافة ... | 0,00 | 0,00 | 0,00 | 0,00 | — |
| | وزارة السكنى والتعمير و سياسة المدينة | | | | | |
| 4.1.2.0.0.30.001 | المدرسة الوطنية للهندسة المعمارية | 7 300 000,00 | 0,00 | 7 300 000,00 | 11 031 572,39 | 151,12 % |
| 4.1.2.0.0.30.002 | المعهد الوطني للتهيئة والتعمير | 1 500 000,00 | 5 837 247,22 | 7 337 247,22 | 5 837 247,22 | 79,56 % |

63

| الرمز | بيان المرافق | تقديرات الموارد | تغييرات التقديرات الواردة في ميزانية المرافق | التقديرات النهائية للموارد | المداديل | نسبة الإيجاز |
|------------------|--|-----------------|--|----------------------------|---------------|--------------|
| | مجموع موارد الاستثمار الخاصة بمرافق الدولة المسيرة بصورة مستقلة التابعة لوزارة السكنى والتعمير و سياسة المدينة ... | 8 800 000,00 | 5 837 247,22 | 14 637 247,22 | 16 868 819,61 | 115,25 % |
| | وزارة التشغيل و التكوين المهني | | | | | |
| 4.1.2.0.0.31.003 | قسم حوادث الشغل | 0,00 | 241 941,09 | 241 941,09 | 241 941,09 | 100,00 % |
| 4.1.2.0.0.31.004 | قسم الضمان الاجتماعي والتضامن | 0,00 | 500 000,00 | 500 000,00 | 500 000,00 | 100,00 % |
| | مجموع موارد الاستثمار الخاصة بمرافق الدولة المسيرة بصورة مستقلة التابعة لوزارة التشغيل والتكوين المهني... | 0,00 | 741 941,09 | 741 941,09 | 741 941,09 | 100,00 % |
| | الوزارة المنتدبة لدى رئيس الحكومة المكلفة بالوظيفة العمومية وتحديث الإدارة | | | | | |
| 4.1.2.0.0.33.001 | المرسمة الوطنية للإدارة | 1 000 000,00 | 627 465,47 | 1 627 465,47 | 1 627 465,47 | 100,00 % |
| | مجموع موارد الاستثمار الخاصة بمرافق الدولة المسيرة بصورة مستقلة التابعة للوزارة المنتدبة لدى رئيس الحكومة المكلفة بالوظيفة العمومية وتحديث الإدارة ... | 1 000 000,00 | 627 465,47 | 1 627 465,47 | 1 627 465,47 | 100,00 % |
| | إدارة الدفاع الوطني | | | | | |
| 4.1.2.0.0.34.001 | المركز الملكي للإستكشاف الفضائي عن بعد | 3 000 000,00 | 10 393 286,06 | 13 393 286,06 | 13 393 286,06 | — |
| 4.1.2.0.0.34.002 | المستشفى العسكري الراسي محمد الخامس بالرباط | 0,00 | 0,00 | 0,00 | 0,00 | — |
| 4.1.2.0.0.34.003 | المستشفى العسكري ابن سينا بمراكش | 0,00 | 0,00 | 0,00 | 0,00 | — |
| 4.1.2.0.0.34.004 | المستشفى العسكري مولاي اسماعيل بمكناس | 0,00 | 0,00 | 0,00 | 0,00 | — |
| 4.1.2.0.0.34.005 | المستشفى العسكري بالعيون | 0,00 | 0,00 | 0,00 | 0,00 | — |
| 4.1.2.0.0.34.006 | المستشفى العسكري بالداخلة | 0,00 | 0,00 | 0,00 | 0,00 | — |
| 4.1.2.0.0.34.007 | المستشفى العسكري بكلميم | 0,00 | 0,00 | 0,00 | 0,00 | — |
| 4.1.2.0.0.34.008 | المركز الطبي الجراحي العسكري بأكادير | 0,00 | 0,00 | 0,00 | 0,00 | — |
| 4.1.2.0.0.34.009 | المركز الطبي الجراحي العسكري بالسمارة | 0,00 | 0,00 | 0,00 | 0,00 | — |
| 4.1.2.0.0.34.010 | وحدة الدرك الملكي لتصنيع الأقمعة | 0,00 | 0,00 | 0,00 | 0,00 | — |
| | مجموع موارد الاستثمار الخاصة بمرافق الدولة المسيرة بصورة مستقلة التابعة لإدارة الدفاع الوطني ... | 3 000 000,00 | 10 393 286,06 | 13 393 286,06 | 13 393 286,06 | 100,00 % |
| | المنشآت السامية للتخطيط | | | | | |
| 4.1.2.0.0.42.001 | المعهد الوطني للإحصاء و الاقتصاد التطبيقي | 6 000 000,00 | 7 673 358,69 | 13 673 358,69 | 12 673 358,69 | 92,69 % |
| 4.1.2.0.0.42.002 | المركز الوطني للتوثيق | 4 000 000,00 | 10 404 805,89 | 14 404 805,89 | 11 404 805,89 | 79,17 % |
| 4.1.2.0.0.42.003 | مدرسة علوم الإعلام | 8 700 000,00 | 8 712 683,11 | 17 412 683,11 | 16 912 683,11 | 97,13 % |
| | مجموع موارد الاستثمار الخاصة بمرافق الدولة المسيرة بصورة مستقلة التابعة للمنشآت السامية للتخطيط ... | 18 700 000,00 | 26 790 847,69 | 45 490 847,69 | 40 990 847,69 | 90,11 % |
| | المنشآت السامية للمياه و محاربات التصحر | | | | | |
| 4.1.2.0.0.45.002 | مصلحة تقييم المنتوجات الغابوية | 0,00 | 0,00 | 0,00 | 0,00 | — |
| 4.1.2.0.0.45.003 | المنتزه الوطني لسوس ماسة | 0,00 | 1 081 449,39 | 1 081 449,39 | 1 081 449,39 | 0,00 % |
| | مجموع موارد الاستثمار الخاصة بمرافق الدولة المسيرة بصورة مستقلة التابعة للمنشآت السامية للمياه والغابات ومحاربات التصحر... | 0,00 | 1 081 449,39 | 1 081 449,39 | 1 081 449,39 | 0,00 % |
| | وزارة التضامن و المرأة و الأسرة و التنمية الاجتماعية | | | | | |

| الرمز | بيان المرافق | تقديرات الموارد | تغييرات التقديرات الواردة في ميزانية المرافق | التقديرات النهائية للموارد | المداديل | نسبة الإيجاز |
|------------------|---|-----------------|--|----------------------------|------------------|--------------|
| 4.1.2.0.0.48.001 | مصلحة الإستقبال و المساعدة و تقييم البرامج | 0,00 | 212 899,15 | 212 899,15 | 212 899,15 | 100,00 % |
| | مجموع موارد الاستثمار الخاصة بمرافق الدولة المسيرة بصورة مستقلة التابعة لوزارة التضامن و المرأة و الأسرة و التنمية الاجتماعية ... | 0,00 | 212 899,15 | 212 899,15 | 212 899,15 | 100,00 % |
| | المنشآت العامة لإدارة السجون وإعادة الإدماج | | | | | |
| 4.1.2.0.0.51.001 | مصلحة وحدات الإنتاج للسجون | 0,00 | 2 529 997,51 | 2 529 997,51 | 2 529 997,51 | 100,00 % |
| | مجموع موارد الاستثمار الخاصة بمرافق الدولة المسيرة بصورة مستقلة التابعة للمنشآت العامة لإدارة السجون وإعادة الإدماج ... | 0,00 | 2 529 997,51 | 2 529 997,51 | 2 529 997,51 | 100,00 % |
| | مجموع موارد الاستثمار الخاصة بمرافق الدولة المسيرة بصورة مستقلة ... | 865 050 000,00 | 1 937 218 041,48 | 2 802 268 041,48 | 2 318 660 258,89 | 82,74 % |

التصفية النهائية لمرافق الدولة المسيرة بصورة مستقلة للسنة المالية 2013

نفقات الاستغلال لمرافق الدولة المسيرة بصورة مستقلة لسنة 2013 (الجدول ي)

(بالدرهم)

| نسبة الإيجار | تسوية فاقون التصفية الاعتمالات غير المستهلكة المبلغا | التفقات المأمور بصرفها | الاعتمالات النهائية | دفع فاقض موارد الاستغلال المرصود لتفقات الاستثمار | المسقط النهائي للتفقات | تغيرات التغيرات المتغيرة عن قرارات رفع سقف التصفيات | المسقط الأصلي للتفقات | تغيرات فاقون المالية | بيان المرافق |
|--------------|--|------------------------|---------------------|---|------------------------|---|-----------------------|----------------------|---|
| | | | | | | | | | رئيس الحكومة |
| 70,30 % | 8 210 910,09 | 19 436 228,46 | 27 647 138,55 | 0,00 | 27 647 138,55 | 9 647 138,55 | 18 000 000,00 | | التكلفة الملكي دار السلام |
| 70,30 % | 8 210 910,09 | 19 436 228,46 | 27 647 138,55 | 0,00 | 27 647 138,55 | 9 647 138,55 | 18 000 000,00 | | مجموع نفقات الاستغلال الخاصة بمرافق الدولة المسيرة بصورة مستقلة التابعة لرئيس الحكومة ... |
| | | | | | | | | | وزارة النقل والحريات |
| 59,30 % | 420 651,08 | 671 306,00 | 1 131 957,08 | 40 000,00 | 1 091 957,08 | 191 957,08 | 900 000,00 | | مركز النشر والتوزيع القضائي محكمة النقض |
| 59,30 % | 420 651,08 | 671 306,00 | 1 131 957,08 | 40 000,00 | 1 091 957,08 | 191 957,08 | 900 000,00 | | مجموع نفقات الاستغلال الخاصة بمرافق الدولة المسيرة بصورة مستقلة التابعة لوزارة النقل والحريات ... |
| | | | | | | | | | وزارة الشؤون الخارجية والتعاون |
| 31,24 % | 16 101 622,32 | 18 243 618,22 | 58 395 240,54 | 24 050 000,00 | 34 345 240,54 | 14 345 240,54 | 20 000 000,00 | | مديرية الشؤون القنصلية والإجماعية |
| 31,24 % | 16 101 622,32 | 18 243 618,22 | 58 395 240,54 | 24 050 000,00 | 34 345 240,54 | 14 345 240,54 | 20 000 000,00 | | مجموع نفقات الاستغلال الخاصة بمرافق الدولة المسيرة بصورة مستقلة التابعة لوزارة الشؤون الخارجية والتعاون ... |
| | | | | | | | | | وزارة الداخلية |
| 45,19 % | 1 302 629,64 | 2 697 370,36 | 5 968 352,36 | 1 968 352,36 | 4 000 000,00 | 0,00 | 4 000 000,00 | | مركز الاستثمار الجوي لجهة الشاوية - وربيعة |
| 53,05 % | 1 754 086,31 | 3 180 913,69 | 5 996 488,99 | 1 061 488,99 | 4 935 000,00 | 435 000,00 | 4 500 000,00 | | مركز الاستثمار الجوي لجهة نكالة - عبدة |
| 46,66 % | 1 866 967,35 | 1 633 032,65 | 3 500 000,00 | 0,00 | 3 500 000,00 | 0,00 | 3 500 000,00 | | مركز الاستثمار الجوي لجهة فاس - بولمان |
| 50,68 % | 1 098 541,42 | 2 901 458,58 | 5 724 652,28 | 1 724 652,28 | 4 000 000,00 | 0,00 | 4 000 000,00 | | مركز الاستثمار الجوي لجهة الغرب - الشراوية - بني حسن |
| 50,62 % | 2 004 703,07 | 3 545 296,93 | 7 004 412,97 | 1 454 412,97 | 5 550 000,00 | 1 050 000,00 | 4 500 000,00 | | مركز الاستثمار الجوي لجهة الدار البيضاء الكبرى |
| 41,99 % | 845 009,37 | 1 454 990,63 | 3 465 433,08 | 1 165 433,08 | 2 300 000,00 | 0,00 | 2 300 000,00 | | مركز الاستثمار الجوي لجهة كلميم - السمارة |
| 43,74 % | 1 233 772,42 | 1 766 227,58 | 4 037 897,38 | 1 037 897,38 | 3 000 000,00 | 0,00 | 3 000 000,00 | | مركز الاستثمار الجوي لجهة العين - بوجدور - المسافة الحمراء |
| 45,21 % | 2 697 367,10 | 2 767 632,90 | 6 121 921,22 | 656 921,22 | 5 465 000,00 | 1 765 000,00 | 3 700 000,00 | | مركز الاستثمار الجوي لجهة مراكش - تانسيفت - الحوز |
| 33,42 % | 3 693 426,17 | 2 308 573,83 | 6 901 246,96 | 901 246,96 | 6 000 000,00 | 2 700 000,00 | 3 300 000,00 | | مركز الاستثمار الجوي لجهة مكناس - تافيلالت |
| 43,21 % | 1 327 788,02 | 2 372 211,98 | 5 490 487,54 | 1 790 487,54 | 3 700 000,00 | 0,00 | 3 700 000,00 | | مركز الاستثمار الجوي لجهة الشرق |
| 8,84 % | 2 750 119,85 | 351 880,15 | 3 979 066,63 | 877 066,63 | 3 102 000,00 | 1 602 000,00 | 1 500 000,00 | | مركز الاستثمار الجوي لجهة وادي الذهب - الكوبرة |
| 69,77 % | 1 888 852,50 | 4 358 418,32 | 6 247 270,82 | 0,00 | 6 247 270,82 | 1 747 270,82 | 4 500 000,00 | | مركز الاستثمار الجوي لجهة الرباط - سلا - زمور - زعير |
| 44,32 % | 1 736 998,62 | 2 763 001,38 | 6 234 137,25 | 1 734 137,25 | 4 500 000,00 | 500 000,00 | 4 000 000,00 | | مركز الاستثمار الجوي لجهة سوس - ماسة - درعة |
| 63,55 % | 460 299,51 | 2 539 700,49 | 3 996 609,80 | 996 609,80 | 3 000 000,00 | 600 000,00 | 2 400 000,00 | | مركز الاستثمار الجوي لجهة تادلة - أزبال |
| 47,46 % | 1 278 420,14 | 2 521 579,86 | 5 313 260,53 | 1 513 260,53 | 3 800 000,00 | 400 000,00 | 3 400 000,00 | | مركز الاستثمار الجوي لجهة طنجة - تطوان |
| 62,04 % | 272 020,51 | 2 092 979,49 | 3 373 388,95 | 1 008 388,95 | 2 365 000,00 | 865 000,00 | 1 500 000,00 | | مركز الاستثمار الجوي لجهة تازة - الحصينة - تاونات |

66

| نسبة الإيجار | تسوية فاقون التصفية الاعتمالات غير المستهلكة المبلغا | التفقات المأمور بصرفها | الاعتمالات النهائية | دفع فاقض موارد الاستغلال المرصود لتفقات الاستثمار | المسقط النهائي للتفقات | تغيرات التغيرات المتغيرة عن قرارات رفع سقف التصفيات | المسقط الأصلي للتفقات | تغيرات فاقون المالية | بيان المرافق |
|--------------|--|------------------------|---------------------|---|------------------------|---|-----------------------|----------------------|--|
| 12,98 % | 163 759 393,35 | 24 425 217,85 | 188 184 611,20 | 0,00 | 188 184 611,20 | 3 184 611,20 | 185 000 000,00 | | مديرية تاهل الأطر الإدارية والتقنية |
| 23,45 % | 189 970 395,35 | 63 678 486,67 | 271 539 237,96 | 17 890 355,94 | 253 648 882,02 | 14 848 882,02 | 238 800 000,00 | | مجموع نفقات الاستغلال الخاصة بمرافق الدولة المسيرة بصورة مستقلة التابعة لوزارة الداخلية ... |
| | | | | | | | | | وزارة الاتصال |
| 75,55 % | 1 573 120,07 | 4 860 091,23 | 6 433 211,30 | 0,00 | 6 433 211,30 | 1 133 211,30 | 5 300 000,00 | | المعهد العالي للإعلام والاتصال |
| 14,11 % | 7 729 740,54 | 1 270 259,46 | 9 000 000,00 | 0,00 | 9 000 000,00 | 1 800 000,00 | 7 200 000,00 | | المعهد العالي لعين السمع والبصريات والسبتما |
| 39,72 % | 9 302 860,61 | 6 130 350,69 | 15 433 211,30 | 0,00 | 15 433 211,30 | 2 933 211,30 | 12 500 000,00 | | مجموع نفقات الاستغلال الخاصة بمرافق الدولة المسيرة بصورة مستقلة التابعة لوزارة الاتصال ... |
| | | | | | | | | | وزارة التربية الوطنية |
| | 0,00 | 0,00 | 0,00 | 0,00 | 0,00 | 0,00 | 0,00 | | قسم التعاون |
| 57,60 % | 2 122 865,44 | 2 883 347,64 | 5 006 213,08 | 0,00 | 5 006 213,08 | 6 213,08 | 5 000 000,00 | | قسم امتحانات التكوين |
| 57,60 % | 2 122 865,44 | 2 883 347,64 | 5 006 213,08 | 0,00 | 5 006 213,08 | 6 213,08 | 5 000 000,00 | | مجموع نفقات الاستغلال الخاصة بمرافق الدولة المسيرة بصورة مستقلة التابعة لوزارة التربية الوطنية ... |
| | | | | | | | | | وزارة الصحة |
| 93,32 % | 834 816,11 | 11 662 183,89 | 12 497 000,00 | 0,00 | 12 497 000,00 | 0,00 | 12 497 000,00 | | المركز الاستشفائي الإقليمي لورزازات |
| 87,92 % | 1 219 650,84 | 8 880 349,16 | 10 100 000,00 | 0,00 | 10 100 000,00 | 0,00 | 10 100 000,00 | | المركز الاستشفائي الإقليمي لأزكان أيت ملول |
| 67,73 % | 4 565 861,86 | 9 582 224,28 | 14 148 086,14 | 0,00 | 14 148 086,14 | 2 873 086,14 | 11 275 000,00 | | المركز الاستشفائي الإقليمي لثاروالت |
| 77,65 % | 2 257 298,51 | 7 844 701,49 | 10 102 000,00 | 0,00 | 10 102 000,00 | 0,00 | 10 102 000,00 | | المركز الاستشفائي الإقليمي للترييت |
| 75,64 % | 3 809 966,00 | 12 202 903,40 | 16 132 869,40 | 120 000,00 | 16 012 869,40 | 2 237 869,40 | 13 775 000,00 | | المركز الاستشفائي الإقليمي لتعمعة السراخنة |
| 62,51 % | 4 361 266,25 | 7 271 733,75 | 11 633 000,00 | 0,00 | 11 633 000,00 | 0,00 | 11 633 000,00 | | المركز الاستشفائي الإقليمي للمسوية |
| 71,67 % | 6 317 237,12 | 15 984 373,60 | 22 301 610,72 | 0,00 | 22 301 610,72 | 1 930 610,72 | 20 371 000,00 | | المركز الاستشفائي الإقليمي للحدية |
| 79,19 % | 3 469 521,68 | 13 205 478,32 | 16 675 000,00 | 0,00 | 16 675 000,00 | 0,00 | 16 675 000,00 | | المركز الاستشفائي الجهوي لنكالة عبدة |
| 84,57 % | 3 515 786,21 | 19 276 577,54 | 22 792 363,75 | 0,00 | 22 792 363,75 | 272 363,75 | 22 520 000,00 | | المركز الاستشفائي الإقليمي لخريبكة |
| 76,92 % | 4 987 312,18 | 16 617 887,82 | 21 605 000,00 | 0,00 | 21 605 000,00 | 0,00 | 21 605 000,00 | | المركز الاستشفائي الجهوي للناوية ورديغة |
| 64,07 % | 2 489 642,52 | 4 440 357,48 | 6 930 000,00 | 0,00 | 6 930 000,00 | 0,00 | 6 930 000,00 | | المركز الاستشفائي الإقليمي لبولمان |
| 49,38 % | 3 535 175,14 | 3 449 155,07 | 6 984 330,21 | 0,00 | 6 984 330,21 | 564 330,21 | 6 420 000,00 | | المركز الاستشفائي الإقليمي لفسوق |
| 84,15 % | 4 319 140,90 | 22 934 812,39 | 27 253 953,29 | 0,00 | 27 253 953,29 | 1 863 953,29 | 25 390 000,00 | | المركز الاستشفائي الجهوي للغرب الشراوية بني حسن |
| 81,37 % | 1 979 418,06 | 8 648 278,66 | 10 627 696,72 | 0,00 | 10 627 696,72 | 1 177 696,72 | 9 450 000,00 | | المركز الاستشفائي الإقليمي لسديي فاس |
| 85,02 % | 1 407 838,83 | 7 992 161,17 | 9 400 000,00 | 0,00 | 9 400 000,00 | 0,00 | 9 400 000,00 | | المركز الاستشفائي الإقليمي لشفشوف |
| 80,16 % | 2 913 089,66 | 11 918 753,36 | 14 869 245,79 | 37 402,77 | 14 831 843,02 | 186 843,02 | 14 645 000,00 | | المركز الاستشفائي الإقليمي للبراش |
| 74,11 % | 8 327 209,50 | 23 832 790,50 | 32 160 000,00 | 0,00 | 32 160 000,00 | 0,00 | 32 160 000,00 | | المركز الاستشفائي الإقليمي لطنجة |
| 74,08 % | 6 157 019,10 | 17 595 422,68 | 23 752 441,78 | 0,00 | 23 752 441,78 | 1 002 441,78 | 22 750 000,00 | | المركز الاستشفائي الإقليمي لتطوان |
| 88,83 % | 2 287 622,69 | 18 193 375,35 | 20 480 998,04 | 0,00 | 20 480 998,04 | 1 290 998,04 | 19 190 000,00 | | المركز الاستشفائي الإقليمي للربطية |
| 56,31 % | 3 589 727,78 | 4 627 237,44 | 8 216 965,22 | 0,00 | 8 216 965,22 | 1 496 965,22 | 6 720 000,00 | | المركز الاستشفائي الإقليمي للفران |
| 85,81 % | 1 567 981,85 | 9 482 018,35 | 11 050 000,00 | 0,00 | 11 050 000,00 | 0,00 | 11 050 000,00 | | المركز الاستشفائي الإقليمي لخريفية |
| 73,49 % | 4 687 079,52 | 12 992 920,48 | 17 680 000,00 | 0,00 | 17 680 000,00 | 0,00 | 17 680 000,00 | | المركز الاستشفائي الجهوي لثزة - الحصينة - تاونات |
| 72,58 % | 3 936 037,37 | 10 418 962,63 | 14 355 000,00 | 0,00 | 14 355 000,00 | 0,00 | 14 355 000,00 | | المركز الاستشفائي الإقليمي لثزة |
| 76,28 % | 1 126 894,79 | 3 623 580,09 | 4 750 474,88 | 0,00 | 4 750 474,88 | -259 525,12 | 5 010 000,00 | | المركز الاستشفائي الإقليمي لثكلك |

67

| بيان المراقق | السقف الأصلي للتقديرات تغييرات قانون المالية | تغييرات التقديرات الناتجة عن قرارات رفع سقف التحويلات | السقف النهائي للتلفقات | دفع فائض موارد الاستقلال للتفقات الاستثمار | الاعتمادات النهائية | التفقات المأمور بصرفها | تسوية قانون التصفية الاعتمادات غير المستهلكة المتلفدة | نسبة الاجاز |
|---|---|---|------------------------|--|---------------------|---------------------------|---|----------------|
| المركز الاستشفائي الإقليمي للناحور | 22 050 000,00 | 0,00 | 22 050 000,00 | 0,00 | 22 050 000,00 | 18 383 436,96 | 3 666 563,04 | 83,37 % |
| المركز الاستشفائي الإقليمي ليركان | 8 350 000,00 | 0,00 | 8 350 000,00 | 0,00 | 8 350 000,00 | 5 509 323,12 | 2 840 676,88 | 65,98 % |
| المركز الاستشفائي الإقليمي لولاية الناب | 5 450 000,00 | 0,00 | 5 450 000,00 | 0,00 | 5 450 000,00 | 3 955 826,23 | 1 494 173,77 | 72,58 % |
| المركز الاستشفائي الجهوي للبوخ - بوجور - السابق المصراه | 14 270 000,00 | 0,00 | 14 270 000,00 | 0,00 | 14 270 000,00 | 13 397 722,01 | 872 277,99 | 93,89 % |
| المركز الاستشفائي الإقليمي لمطاطان | 5 050 000,00 | 0,00 | 5 050 000,00 | 0,00 | 5 050 000,00 | 3 562 441,94 | 1 487 558,06 | 70,54 % |
| المركز الاستشفائي الجهوي لتادلة آزبال | 29 370 000,00 | 7 355 696,80 | 36 725 696,80 | 0,00 | 36 725 696,80 | 23 946 462,89 | 12 779 233,91 | 65,20 % |
| المركز الاستشفائي الجهوي لماسة ماسة درجة | 23 795 000,00 | 0,00 | 23 795 000,00 | 0,00 | 23 795 000,00 | 19 587 473,89 | 4 207 526,11 | 82,32 % |
| المركز الاستشفائي الجهوي لمراكش تانسيفت الحوز | 18 246 000,00 | 4 508 835,94 | 22 754 835,94 | 0,00 | 22 754 835,94 | 17 776 861,69 | 4 977 974,25 | 78,12 % |
| المركز الاستشفائي لمصالة مقاطعات عين السبع الحى المحمدى | 15 525 000,00 | 5 640 689,32 | 21 165 689,32 | 0,00 | 21 165 689,32 | 18 161 284,82 | 3 004 404,50 | 85,81 % |
| المركز الاستشفائي لمصالة مقاطعات الفداء مرس السلطان | 14 400 000,00 | 6 417 639,08 | 20 817 639,08 | 2 100 000,00 | 22 917 639,08 | 9 093 380,92 | 11 724 258,16 | 39,68 % |
| المركز الاستشفائي لمصالة مقاطعات مولاي رشيد | 14 650 000,00 | 26 503 277,63 | 41 153 277,63 | 7 122 600,00 | 48 275 877,63 | 12 673 236,78 | 28 480 040,85 | 26,25 % |
| المركز الاستشفائي الجهوي للدار البيضاء الكبرى | 12 600 000,00 | 0,00 | 12 600 000,00 | 571 111,34 | 13 171 111,34 | 9 596 374,33 | 3 003 625,67 | 72,86 % |
| المركز الاستشفائي لمصالة المحمدية | 10 600 000,00 | 0,00 | 10 600 000,00 | 0,00 | 10 600 000,00 | 7 005 303,83 | 3 594 696,17 | 66,09 % |
| المركز الاستشفائي لمصالة سلا | 15 200 000,00 | 0,00 | 15 200 000,00 | 0,00 | 15 200 000,00 | 12 271 986,43 | 2 928 013,57 | 80,74 % |
| المركز الاستشفائي لمصالة الصخيرات - تمارة | 7 810 000,00 | 2 952 815,77 | 10 762 815,77 | 600 000,00 | 11 362 815,77 | 8 209 074,04 | 2 553 741,73 | 72,25 % |
| المركز الاستشفائي الإقليمي للحميرات | 16 245 000,00 | 453 164,21 | 16 698 164,21 | 59 684,96 | 16 757 849,17 | 12 062 938,64 | 4 635 225,57 | 71,98 % |
| المركز الاستشفائي الجهوي لفاس - بولمان | 20 808 000,00 | 0,00 | 20 808 000,00 | 0,00 | 20 808 000,00 | 15 595 470,95 | 5 212 529,05 | 74,95 % |
| المركز الاستشفائي الجهوي لمكناس - تاغلاطات | 28 670 000,00 | 0,00 | 28 670 000,00 | 0,00 | 28 670 000,00 | 18 031 450,12 | 10 638 549,88 | 62,89 % |
| المركز الاستشفائي الجهوي للجهة الشرقية | 29 075 000,00 | 0,00 | 29 075 000,00 | 0,00 | 29 075 000,00 | 21 381 542,03 | 7 693 457,97 | 73,54 % |
| المركز الوطني لتحقق الدم بالرباط | 44 000 000,00 | 46 799 069,06 | 90 799 069,06 | 0,00 | 90 799 069,06 | 55 706 761,51 | 35 092 307,55 | 61,35 % |
| المركز الجهوي لتحقق الدم بالدار البيضاء | 23 000 000,00 | 80 687 868,66 | 103 687 868,66 | 0,00 | 103 687 868,66 | 27 260 164,49 | 76 427 704,17 | 26,29 % |
| المعهد الوطني للصحة | 6 000 000,00 | 4 656 464,78 | 10 656 464,78 | 0,00 | 10 656 464,78 | 7 968 228,61 | 2 688 236,17 | 74,77 % |
| المركز الوطني للوقاية من الأشعة | 2 500 000,00 | 3 570 364,42 | 6 070 364,42 | 0,00 | 6 070 364,42 | 1 052 739,42 | 5 017 625,00 | 17,34 % |
| مديرية الأدوية والصينلة | 4 000 000,00 | 5 882 940,00 | 9 882 940,00 | 6 792 339,52 | 16 675 279,52 | 6 610 419,79 | 3 272 520,21 | 39,64 % |
| المركز الاستشفائي الإقليمي لشيشاوية | 4 713 000,00 | 961 104,38 | 5 674 104,38 | 0,00 | 5 674 104,38 | 4 412 754,95 | 1 261 349,43 | 77,77 % |
| المركز الاستشفائي لمصالة مقاطعات الحى الحسنى | 8 800 000,00 | 0,00 | 8 800 000,00 | 0,00 | 8 800 000,00 | 6 475 660,01 | 2 324 339,99 | 73,59 % |
| المركز الاستشفائي الإقليمي لتاونات | 7 520 000,00 | 0,00 | 7 520 000,00 | 0,00 | 7 520 000,00 | 4 530 749,06 | 2 989 250,94 | 60,25 % |
| المركز الاستشفائي لمصالة الرباط | 9 250 000,00 | 0,00 | 9 250 000,00 | 0,00 | 9 250 000,00 | 6 222 730,51 | 3 027 269,49 | 67,27 % |
| المركز الاستشفائي الإقليمي لتازايرت | 4 660 000,00 | -724 250,00 | 3 935 750,00 | 0,00 | 3 935 750,00 | 3 270 325,69 | 665 424,31 | 83,09 % |
| المركز الاستشفائي الإقليمي لشوكة لتي باها | 5 430 000,00 | 1 214 909,76 | 6 644 909,76 | 0,00 | 6 644 909,76 | 5 232 490,80 | 1 409 418,96 | 78,78 % |
| المركز الاستشفائي لمصالة مقاطعات عين الشق | 10 800 000,00 | 2 194 327,73 | 12 994 327,73 | 0,00 | 12 994 327,73 | 8 348 075,62 | 4 646 252,11 | 64,24 % |
| المركز الاستشفائي الإقليمي لتينسليمان | 4 610 000,00 | 0,00 | 4 610 000,00 | 0,00 | 4 610 000,00 | 3 838 237,27 | 771 762,73 | 83,26 % |
| المركز الاستشفائي الإقليمي لمطاط | 4 510 000,00 | 122 393,14 | 4 632 393,14 | 0,00 | 4 632 393,14 | 4 057 587,32 | 574 805,82 | 87,59 % |
| المركز الاستشفائي الإقليمي للحوز | 4 640 000,00 | 0,00 | 4 640 000,00 | 0,00 | 4 640 000,00 | 2 921 705,32 | 1 718 294,68 | 62,97 % |
| المركز الاستشفائي الإقليمي للزاكورة | 4 135 000,00 | 0,00 | 4 135 000,00 | 0,00 | 4 135 000,00 | 3 007 961,37 | 1 127 038,63 | 72,74 % |
| المركز الاستشفائي الإقليمي لبوجدور | 3 460 000,00 | 0,00 | 3 460 000,00 | 0,00 | 3 460 000,00 | 2 513 616,46 | 946 383,54 | 72,65 % |
| المركز الاستشفائي الإقليمي لأمسا الزاك | 4 450 000,00 | 0,00 | 4 450 000,00 | 0,00 | 4 450 000,00 | 1 990 065,27 | 2 459 934,73 | 44,72 % |

| بيان المراقق | السقف الأصلي للتلفقات تغييرات قانون المالية | تغييرات التقديرات الناتجة عن قرارات رفع سقف التحويلات | السقف النهائي للتلفقات | دفع فائض موارد الاستقلال للتفقات الاستثمار | الاعتمادات النهائية | التفقات المأمور بصرفها | تسوية قانون التصفية الاعتمادات غير المستهلكة المتلفدة | نسبة الاجاز |
|---|--|---|------------------------|--|---------------------|---------------------------|---|----------------|
| المركز الاستشفائي الإقليمي لكلميم | 7 050 000,00 | 1 897 440,92 | 8 947 440,92 | 0,00 | 8 947 440,92 | 6 136 618,47 | 2 810 822,45 | 68,59 % |
| المركز الاستشفائي الإقليمي للمسرة | 5 150 000,00 | 0,00 | 5 150 000,00 | 0,00 | 5 150 000,00 | 4 017 970,41 | 1 132 029,59 | 78,02 % |
| المركز الاستشفائي لمصالة مقاطعات سيدى البرنوصى | 11 250 000,00 | 11 653 968,69 | 22 903 968,69 | 0,00 | 22 903 968,69 | 7 302 824,35 | 15 601 144,34 | 31,88 % |
| المركز الاستشفائي الإقليمي للتوسير | 3 670 000,00 | 817 250,04 | 4 487 250,04 | 0,00 | 4 487 250,04 | 2 843 148,26 | 1 644 101,78 | 63,36 % |
| المركز الاستشفائي الإقليمي لآزبال | 7 400 000,00 | 1 078 724,20 | 8 478 724,20 | 0,00 | 8 478 724,20 | 6 432 383,09 | 2 046 341,11 | 75,86 % |
| المركز الاستشفائي الإقليمي للحداج | 3 840 000,00 | 121 781,15 | 3 961 781,15 | 182 386,80 | 4 144 167,95 | 3 438 253,58 | 523 527,57 | 82,97 % |
| المركز الاستشفائي الإقليمي للمعيق فنيق | 6 790 000,00 | 965 973,27 | 7 755 973,27 | 0,00 | 7 755 973,27 | 6 255 354,76 | 1 500 618,51 | 80,65 % |
| المعهد الوطني للإدارة الصحية | 4 000 000,00 | 2 961 862,45 | 6 961 862,45 | 0,00 | 6 961 862,45 | 2 880 095,57 | 4 081 766,88 | 41,37 % |
| المركز الاستشفائي لإجراء | 3 880 000,00 | 0,00 | 3 880 000,00 | 0,00 | 3 880 000,00 | 2 598 564,72 | 1 281 435,28 | 66,97 % |
| المركز الاستشفائي لمصالة مقاطعات بن مسيك | 7 650 000,00 | 0,00 | 7 650 000,00 | 0,00 | 7 650 000,00 | 4 098 795,13 | 3 551 204,87 | 53,58 % |
| المركز الاستشفائي الإقليمي لفاس | 13 725 000,00 | 0,00 | 13 725 000,00 | 0,00 | 13 725 000,00 | 12 966 286,94 | 758 713,06 | 94,47 % |
| المركز الاستشفائي للتغير | 3 245 000,00 | 0,00 | 3 245 000,00 | 0,00 | 3 245 000,00 | 2 229 866,32 | 1 015 133,68 | 68,72 % |
| المركز الاستشفائي الإقليمي لسدي لفي | 3 280 000,00 | 0,00 | 3 280 000,00 | 0,00 | 3 280 000,00 | 2 854 766,00 | 425 234,00 | 87,04 % |
| المركز الاستشفائي الإقليمي لسدي سليمان | 4 885 000,00 | 0,00 | 4 885 000,00 | 0,00 | 4 885 000,00 | 4 263 600,42 | 621 399,58 | 87,28 % |
| المركز الاستشفائي الإقليمي لوزان | 4 510 000,00 | 0,00 | 4 510 000,00 | 0,00 | 4 510 000,00 | 2 866 267,97 | 1 643 732,03 | 63,55 % |
| المركز الاستشفائي الإقليمي لوشيد | 8 270 000,00 | 0,00 | 8 270 000,00 | 0,00 | 8 270 000,00 | 6 498 062,14 | 1 771 937,86 | 78,57 % |
| المركز الاستشفائي الإقليمي للرحامنة | 4 080 000,00 | 0,00 | 4 080 000,00 | 0,00 | 4 080 000,00 | 2 493 690,16 | 1 586 309,84 | 61,12 % |
| المركز الاستشفائي الإقليمي لسدي بلور | 4 950 000,00 | 2 171 636,41 | 7 121 636,41 | 400 000,00 | 7 521 636,41 | 4 697 590,39 | 2 424 046,02 | 62,45 % |
| المركز الاستشفائي الإقليمي لثيوسية | 3 400 000,00 | 0,00 | 3 400 000,00 | 0,00 | 3 400 000,00 | 2 587 122,94 | 1 752 877,06 | 59,61 % |
| المركز الاستشفائي الإقليمي لتغديت بن صالح | 8 100 000,00 | 1 834 768,35 | 9 934 768,35 | 240 000,00 | 10 174 768,35 | 5 474 201,76 | 4 460 566,59 | 53,80 % |
| المركز الاستشفائي الإقليمي لبنيان | 4 760 000,00 | 0,00 | 4 760 000,00 | 0,00 | 4 760 000,00 | 2 475 973,34 | 2 284 026,66 | 52,02 % |
| المركز الاستشفائي الإقليمي لكربيف | 3 730 000,00 | 0,00 | 3 730 000,00 | 0,00 | 3 730 000,00 | 2 914 687,22 | 815 312,78 | 78,14 % |
| مجموع تقفات الاستقلال الخاصة بمراقق الدولة المسيرة بصورة مستقلة التابعة لوزارة الصحة... | 949 900 000,00 | 236 335 349,33 | 1 186 235 349,33 | 18 225 525,39 | 1 204 460 874,72 | 786 626 027,93 | 399 609 321,40 | 65,31 % |
| وزارة الاقتصاد والمالية | | | | | | | | |
| مراقق الدولة المسيرة بصورة مستقلة الملتفد بالخوصصة | 500 000,00 | 58 980,06 | 558 980,06 | 0,00 | 558 980,06 | 558 980,06 | 502 973,66 | 10,02 % |
| الفرقة العامة للمملكة | 43 000 000,00 | 16 612 400,00 | 59 612 400,00 | 46 777 238,96 | 106 389 638,96 | 44 625 485,02 | 14 986 914,98 | 41,95 % |
| القسم الإداري | 0,00 | 0,00 | 0,00 | 0,00 | 0,00 | 0,00 | 0,00 | |
| إدارة المصارف والضرائب غير المباشرة | 31 000 000,00 | 2 551 672,40 | 33 551 672,40 | 31 500 000,00 | 65 051 672,40 | 3 466 411,28 | 30 085 261,12 | 5,33 % |
| مجموع تقفات الاستقلال الخاصة بمراقق الدولة المسيرة بصورة مستقلة التابعة لوزارة الاقتصاد والمالية... | 74 500 000,00 | 19 223 052,46 | 93 723 052,46 | 78 277 238,96 | 172 000 291,42 | 172 000 291,42 | 45 575 149,76 | 27,99 % |
| وزارة السياحة | | | | | | | | |
| المعهد العالي الدولي للسياحة طنجة | 4 700 000,00 | 5 700 701,30 | 10 400 701,30 | 0,00 | 10 400 701,30 | 9 998 904,28 | 401 797,02 | 96,14 % |
| المعهد المتخصص للتكنولوجيا التطبيقية للفننية والسياحية - المحمدية | 3 551 000,00 | 386 929,33 | 3 937 929,33 | 0,00 | 3 937 929,33 | 3 702 037,00 | 235 892,33 | 94,01 % |
| المعهد المتخصص للتكنولوجيا التطبيقية والفننية والسياحية - أكادير | 2 571 000,00 | 1 310 149,28 | 3 881 149,28 | 0,00 | 3 881 149,28 | 2 778 007,56 | 1 102 341,72 | 71,60 % |
| معهد التكنولوجيا التطبيقية والسياحية الجديدة | 2 561 000,00 | 203 709,63 | 2 764 709,63 | 0,00 | 2 764 709,63 | 2 180 761,84 | 583 947,79 | 78,88 % |
| معهد التكنولوجيا التطبيقية والسياحية - أرفود | 2 221 000,00 | 29 706,70 | 2 250 706,70 | 0,00 | 2 250 706,70 | 2 196 680,81 | 54 025,89 | 97,60 % |
| معهد التكنولوجيا التطبيقية والسياحية - فاس | 2 161 000,00 | 826 057,64 | 2 987 057,64 | 0,00 | 2 987 057,64 | 2 054 202,93 | 932 854,71 | 68,77 % |

| بيان المرافق | السقف الأصلي للتقديرات | تغييرات فئونات المالية | تغييرات التقديرات الناتجة عن قرارات رفع سقف التغطيات | السقف النهائي للتغطيات | دفع فائض موارد الاستقلال المرصود لتغطيات الاستثمار | الاعدادات النهائية | التفصيلات الملمور بصرفها | نسبة فائض التصفية الاعدادات غير المستهتة المبلغ | نسبة الاجاز |
|--|------------------------|------------------------|--|------------------------|--|--------------------|--------------------------|---|-------------|
| المعهد المتخصص للتكنولوجيا التطبيقية والفنية - مساحات | 2 571 000,00 | 1 310 770,92 | 3 881 770,92 | 0,00 | 3 881 770,92 | 3 881 770,92 | 2 469 664,94 | 1 412 105,98 | 63,62% |
| معهد التكنولوجيا التطبيقية والفنية - وروزات | 2 396 000,00 | 460 012,56 | 2 856 012,56 | 0,00 | 2 856 012,56 | 2 856 012,56 | 2 131 850,32 | 724 162,24 | 74,64% |
| معهد التكنولوجيا التطبيقية والفنية - السجينة | 2 171 000,00 | 404 399,53 | 2 575 399,53 | 0,00 | 2 575 399,53 | 2 575 399,53 | 2 155 164,76 | 420 234,77 | 83,68% |
| معهد التكنولوجيا التطبيقية والفنية - سلا | 2 571 000,00 | 457 131,22 | 3 028 131,22 | 0,00 | 3 028 131,22 | 3 028 131,22 | 2 199 965,14 | 828 166,08 | 72,65% |
| معهد التكنولوجيا التطبيقية والفنية - سنجة | 2 051 000,00 | 565 096,52 | 2 616 096,52 | 0,00 | 2 616 096,52 | 2 616 096,52 | 2 097 966,60 | 518 129,92 | 80,19% |
| مركز التأهيل المهني الفندقي والسباحي- اصيلا | 2 131 000,00 | 133 201,01 | 2 264 201,01 | 0,00 | 2 264 201,01 | 2 264 201,01 | 2 124 041,45 | 140 159,56 | 93,81% |
| مركز التأهيل المهني الفندقي والسباحي- بن سليمان | 2 131 000,00 | 133 201,01 | 2 264 201,01 | 0,00 | 2 264 201,01 | 2 264 201,01 | 2 124 041,45 | 140 159,56 | 93,81% |
| مركز التأهيل المهني الفندقي والسباحي- الدار البيضاء | 2 131 000,00 | 133 201,01 | 2 264 201,01 | 0,00 | 2 264 201,01 | 2 264 201,01 | 2 124 041,45 | 140 159,56 | 93,81% |
| مركز التأهيل المهني الفندقي والسباحي بتراك- الرباط | 2 131 000,00 | 133 201,01 | 2 264 201,01 | 0,00 | 2 264 201,01 | 2 264 201,01 | 2 124 041,45 | 140 159,56 | 93,81% |
| معهد التكنولوجيا التطبيقية والفنية - السجينة | 2 161 000,00 | 305 735,80 | 2 466 735,80 | 0,00 | 2 466 735,80 | 2 466 735,80 | 2 134 135,75 | 332 600,05 | 86,52% |
| مجموع تفقات الاستقلال الخاصة بمراقف الدولة المسيرة بصورة مستقلة التابعة لوزارة السياحة ... | 38 419 000,00 | 13 558 898,48 | 51 977 898,48 | 0,00 | 51 977 898,48 | 51 977 898,48 | 42 747 237,72 | 9 230 660,76 | 82,24% |
| الاتمام العامة للحكومة | | | | | | | | | |
| مديرية المطبعة الرسمية | 13 000 000,00 | 82 196 099,61 | 95 196 099,61 | 5 829 375,66 | 95 196 099,61 | 101 025 475,27 | 7 870 304,79 | 87 325 794,82 | 7,79% |
| مجموع تفقات الاستقلال الخاصة بمراقف الدولة المسيرة بصورة مستقلة التابعة للامانة العامة للحكومة ... | 13 000 000,00 | 82 196 099,61 | 95 196 099,61 | 5 829 375,66 | 95 196 099,61 | 101 025 475,27 | 7 870 304,79 | 87 325 794,82 | 7,79% |
| وزارة التجهيز والنقل | | | | | | | | | |
| المركز الوطني للدراسات والأبحاث العلمية | 4 000 000,00 | 3 548 489,54 | 7 548 489,54 | 0,00 | 7 548 489,54 | 7 548 489,54 | 2 650 283,96 | 4 898 205,58 | 35,11% |
| مصعدة شبكات مطبخ السوفيات والمعدات | 4 500 000,00 | 5 718 473,20 | 10 218 473,20 | 0,00 | 10 218 473,20 | 10 218 473,20 | 4 251 978,23 | 6 769 821,91 | 33,75% |
| مصعدة السوفيات والمعدات- فاس | 9 000 000,00 | 3 625 521,89 | 12 625 521,89 | 0,00 | 12 625 521,89 | 12 625 521,89 | 4 251 978,23 | 8 373 543,66 | 33,68% |
| مصعدة السوفيات والمعدات -الرباط | 8 000 000,00 | 8 910 716,23 | 16 910 716,23 | 0,00 | 16 910 716,23 | 16 910 716,23 | 6 992 266,91 | 9 918 449,32 | 41,35% |
| مصعدة السوفيات والمعدات - مراكش | 9 500 000,00 | 4 989 135,17 | 14 489 135,17 | 0,00 | 14 489 135,17 | 14 489 135,17 | 3 212 275,26 | 11 276 859,91 | 22,17% |
| مصعدة السوفيات والمعدات مسكن | 7 000 000,00 | 5 217 855,28 | 12 217 855,28 | 0,00 | 12 217 855,28 | 12 217 855,28 | 5 075 779,78 | 7 142 075,50 | 41,54% |
| مصعدة السوفيات والمعدات-وجدة | 4 000 000,00 | 6 045 574,31 | 10 045 574,31 | 0,00 | 10 045 574,31 | 10 045 574,31 | 3 050 789,34 | 6 994 784,97 | 30,37% |
| مصعدة السوفيات والمعدات -الدار البيضاء | 7 500 000,00 | 1 310 672,11 | 8 810 672,11 | 0,00 | 8 810 672,11 | 8 810 672,11 | 4 013 964,39 | 4 796 707,72 | 45,56% |
| مصعدة السوفيات والمعدات- أكادير | 14 000 000,00 | 4 339 642,18 | 18 339 642,18 | 0,00 | 18 339 642,18 | 18 339 642,18 | 8 174 667,56 | 10 164 974,62 | 44,57% |
| معهد التكوين على الآليات وإصلاح الطرق | 6 000 000,00 | 3 023 897,77 | 9 023 897,77 | 0,00 | 9 023 897,77 | 9 023 897,77 | 3 147 461,06 | 5 876 436,71 | 34,88% |
| المعهد العالي للدراسات البحرية | 7 000 000,00 | 1 802 966,85 | 8 802 966,85 | 0,00 | 8 802 966,85 | 8 802 966,85 | 5 631 951,08 | 3 171 015,77 | 63,98% |
| مديرية النقل عبر الطرق والسلامة الطرقية | 80 000 000,00 | 47 710 545,19 | 127 710 545,19 | 0,00 | 127 710 545,19 | 127 710 545,19 | 66 372 523,10 | 61 338 022,09 | 51,97% |
| مصعدة التكوين المستمر | 1 000 000,00 | 0,00 | 1 000 000,00 | 0,00 | 1 000 000,00 | 1 000 000,00 | 842 185,26 | 157 814,74 | 84,22% |
| المديرية العامة للطيران المدني | 10 000 000,00 | 17 053 186,63 | 27 053 186,63 | 188 000 000,00 | 27 053 186,63 | 215 053 186,63 | 14 174 554,03 | 12 878 632,60 | 6,59% |
| مديرية التجهيزات العامة | 3 000 000,00 | 2 857 964,10 | 5 857 964,10 | 0,00 | 5 857 964,10 | 5 857 964,10 | 2 621 048,60 | 3 236 915,50 | 44,74% |
| المركز الوطني لإجراء الاختبارات والتصديق | 5 000 000,00 | 0,00 | 5 000 000,00 | 0,00 | 5 000 000,00 | 5 000 000,00 | 2 456 008,80 | 2 543 991,20 | 49,12% |
| مديرية الملاحة التجريبية | 2 500 000,00 | 0,00 | 2 500 000,00 | 0,00 | 2 500 000,00 | 2 500 000,00 | 1 210 304,80 | 1 289 695,20 | 48,41% |
| مجموع تفقات الاستقلال الخاصة بمراقف الدولة المسيرة بصورة مستقلة التابعة لوزارة التجهيز والنقل ... | 182 000 000,00 | 116 154 640,45 | 298 154 640,45 | 188 000 000,00 | 298 154 640,45 | 486 154 640,45 | 137 326 693,45 | 160 827 947,00 | 28,25% |
| وزارة الفلاحة والصيد البحري | | | | | | | | | |
| معهد التقنيين المتخصصين في الميكنة الفلاحية والتجهيز الفروي ببوئنابل - | 2 000 000,00 | 7 414 228,75 | 9 414 228,75 | 0,00 | 9 414 228,75 | 9 414 228,75 | 2 030 716,51 | 7 383 512,24 | 21,57% |

| بيان المرافق | السقف الأصلي للتغطيات | تغييرات فئونات المالية | تغييرات التقديرات الناتجة عن قرارات رفع سقف التغطيات | السقف النهائي للتغطيات | دفع فائض موارد الاستقلال المرصود لتغطيات الاستثمار | الاعدادات النهائية | التفصيلات الملمور بصرفها | نسبة فائض التصفية الاعدادات غير المستهتة المبلغ | نسبة الاجاز |
|--|-----------------------|------------------------|--|------------------------|--|--------------------|--------------------------|---|-------------|
| ملا | | | | | | | | | |
| المعهد الملكي للتقنيين المتخصصين في تربية المواشي بالقطاعات - إقليم القنيطرة | 2 800 000,00 | 917 513,95 | 3 717 513,95 | 0,00 | 3 717 513,95 | 3 717 513,95 | 2 471 354,74 | 1 246 159,21 | 66,48% |
| المعهد التقني الفلاحي بالشوابة | 1 400 000,00 | 1 846 256,41 | 3 246 256,41 | 0,00 | 3 246 256,41 | 3 246 256,41 | 1 114 081,94 | 2 132 174,47 | 34,32% |
| المعهد التقني الفلاحي بنيقلم | 1 700 000,00 | 5 799 484,89 | 7 499 484,89 | 0,00 | 7 499 484,89 | 7 499 484,89 | 4 433 695,59 | 6 065 789,30 | 19,12% |
| المعهد التقني الفلاحي بسلام بوطاهر | 1 300 000,00 | 1 793 880,27 | 3 093 880,27 | 0,00 | 3 093 880,27 | 3 093 880,27 | 1 117 963,66 | 1 975 916,61 | 36,13% |
| المدرسة الفلاحية بتمارة | 1 900 000,00 | 5 843 184,35 | 7 743 184,35 | 0,00 | 7 743 184,35 | 7 743 184,35 | 1 972 856,46 | 5 770 327,89 | 25,48% |
| قسم المحافظة على الثروات السمكية | 19 400 000,00 | 678 215,84 | 20 078 215,84 | 0,00 | 20 078 215,84 | 20 078 215,84 | 19 154 680,76 | 923 535,08 | 95,40% |
| معهد التكنولوجيا لتصيد البحري-الصغيرة | 2 900 000,00 | 1 330 668,46 | 4 230 668,46 | 0,00 | 4 230 668,46 | 4 230 668,46 | 2 626 549,14 | 1 604 119,32 | 62,08% |
| معهد التكنولوجيا لتصيد البحري -أصفي | 3 500 000,00 | 2 251 981,54 | 5 751 981,54 | 0,00 | 5 751 981,54 | 5 751 981,54 | 4 331 411,95 | 1 420 569,59 | 75,30% |
| معهد العالي لتصيد البحري | 4 500 000,00 | 1 771 850,48 | 6 271 850,48 | 0,00 | 6 271 850,48 | 6 271 850,48 | 5 059 650,76 | 1 212 199,72 | 80,67% |
| معهد التكنولوجيا لتصيد البحري-سططان | 3 200 000,00 | 2 100 994,43 | 5 300 994,43 | 0,00 | 5 300 994,43 | 5 300 994,43 | 2 921 057,04 | 2 379 937,39 | 55,10% |
| معهد التكنولوجيا لتصيد البحري - العرائش | 3 000 000,00 | 1 148 076,17 | 4 148 076,17 | 0,00 | 4 148 076,17 | 4 148 076,17 | 3 351 588,33 | 796 487,84 | 80,80% |
| معهد التكنولوجيا لتصيد البحري -الميون | 2 900 000,00 | 3 103 412,00 | 6 003 412,00 | 0,00 | 6 003 412,00 | 6 003 412,00 | 4 600 546,48 | 1 402 865,52 | 76,63% |
| المدرسة الوطنية الغفوية للمهندسين | 3 900 000,00 | 655 244,66 | 4 555 244,66 | 0,00 | 4 555 244,66 | 4 555 244,66 | 3 929 048,25 | 626 196,41 | 86,25% |
| مصعدة التكوينات الفلاحية | 7 200 000,00 | 12 483 562,78 | 19 683 562,78 | 0,00 | 19 683 562,78 | 19 683 562,78 | 12 554 120,76 | 7 129 442,02 | 63,78% |
| مجموع تفقات الاستقلال الخاصة بمراقف الدولة المسيرة بصورة مستقلة التابعة لوزارة الفلاحة والصيد البحري... | 61 600 000,00 | 49 138 554,98 | 110 738 554,98 | 0,00 | 110 738 554,98 | 110 738 554,98 | 68 669 322,37 | 42 069 232,61 | 62,01% |
| وزارة الشباب والرياضة | | | | | | | | | |
| المركز الرياضي محمد الخامس الدار البيضاء والقاعدة البحرية بالمحمدية | 13 000 000,00 | 9 795 360,38 | 22 795 360,38 | 0,00 | 22 795 360,38 | 22 795 360,38 | 18 916 151,01 | 3 879 209,37 | 82,98% |
| المركز الرياضي الأمير مولاي عبد الله الرباط | 5 300 000,00 | 4 788 395,45 | 10 088 395,45 | 0,00 | 10 088 395,45 | 10 088 395,45 | 7 167 327,22 | 2 921 068,23 | 71,05% |
| المعهد الملكي لتكوين أطر الشبيبة والرياضة -الرباط | 12 000 000,00 | 5 466 274,44 | 17 466 274,44 | 0,00 | 17 466 274,44 | 17 466 274,44 | 10 777 449,57 | 6 688 824,87 | 61,70% |
| المركز الرياضي للنسب | 2 000 000,00 | 3 140 000,00 | 5 140 000,00 | 0,00 | 5 140 000,00 | 5 140 000,00 | 4 170 815,47 | 969 184,53 | 81,14% |
| مصعدة مراقبة المؤسسات والقاعات الرياضية | 1 000 000,00 | 9 451 529,29 | 10 451 529,29 | 8 902 176,00 | 10 451 529,29 | 19 353 705,29 | 9 697 173,20 | 754 356,09 | 50,10% |
| مجمع مولاي رشيد للشباب والطفولة ببرزيقة | 5 000 000,00 | 6 379 417,31 | 11 379 417,31 | 0,00 | 11 379 417,31 | 11 379 417,31 | 9 948 057,76 | 1 431 359,55 | 87,42% |
| مصعدة السياحة الترفيهية للشباب | 0,00 | 200 000,00 | 200 000,00 | 0,00 | 200 000,00 | 200 000,00 | 0,00 | 200 000,00 | 0,00% |
| مجموع تفقات الاستقلال الخاصة بمراقف الدولة المسيرة بصورة مستقلة التابعة لوزارة الشباب والرياضة ... | 38 300 000,00 | 39 220 976,87 | 77 520 976,87 | 8 902 176,00 | 77 520 976,87 | 86 423 152,87 | 60 676 974,23 | 16 844 002,64 | 70,21% |
| وزارة الأوقاف والشؤون الإسلامية | | | | | | | | | |
| قسم الحج والشؤون الاجتماعية | 20 000 000,00 | 19 474 862,98 | 39 474 862,98 | 0,00 | 39 474 862,98 | 39 474 862,98 | 18 910 470,69 | 20 564 392,29 | 47,91% |
| مجموع تفقات الاستقلال الخاصة بمراقف الدولة المسيرة بصورة مستقلة التابعة لوزارة الأوقاف والشؤون الإسلامية ... | 20 000 000,00 | 19 474 862,98 | 39 474 862,98 | 0,00 | 39 474 862,98 | 39 474 862,98 | 18 910 470,69 | 20 564 392,29 | 47,91% |
| وزارة الصناعة التقليدية | | | | | | | | | |
| قسم خريطة التكوين المهني | 0,00 | 0,00 | 0,00 | 0,00 | 0,00 | 0,00 | 0,00 | 0,00 | 0,00% |
| معهد فنون الصناعة التقليدية بفس | 70 000,00 | 398 049,72 | 468 049,72 | 0,00 | 468 049,72 | 468 049,72 | 468 049,72 | 63 367,27 | 86,46% |
| معهد فنون الصناعة التقليدية بمراكش | 90 000,00 | 310 072,36 | 400 072,36 | 0,00 | 400 072,36 | 400 072,36 | 391 927,48 | 8 144,88 | 97,96% |
| معهد فنون الصناعة التقليدية بمكناس | 90 000,00 | 320 580,40 | 410 580,40 | 0,00 | 410 580,40 | 410 580,40 | 355 078,96 | 55 501,44 | 86,48% |
| مركز التأهيل المهني في فنون الصناعة التقليدية بالرباط القديم | 70 000,00 | 419 207,77 | 489 207,77 | 0,00 | 489 207,77 | 489 207,77 | 482 364,54 | 6 843,23 | 98,60% |

| نسبة الإيجار | نسبة قنون التصفية الاعتمادات غير المستهلكة المبلغ | التقديرات المأمور بصرفها | الاعتمادات النهائية | دفع قسطن موارد الاستقلال المرصد نفقات الاستثمار | السقف النهائي للنفقات | تغيرات التقديرات الناتجة عن قرارات رفع سقف التصفيات | السقف الأصلي للنفقات تقديرات قنون المالية | بيان المرافق |
|--------------|---|--------------------------|---------------------|---|-----------------------|---|---|---|
| % 94,54 | 23 773,05 | 411 662,25 | 435 435,30 | 0,00 | 435 435,30 | 365 435,30 | 70 000,00 | مركز التأهيل المهني في قنن الصناعة التقليدية بورزازات |
| % 92,71 | 29 400,82 | 373 696,56 | 403 097,38 | 0,00 | 403 097,38 | 313 097,38 | 90 000,00 | مركز التأهيل المهني في قنن الصناعة التقليدية بيزركا |
| % 92,82 | 187 030,69 | 2 419 412,24 | 2 606 442,93 | 0,00 | 2 606 442,93 | 2 126 442,93 | 480 000,00 | مجموع نفقات الاستقلال الخاصة بمرافق الدولة العميرة بصورة مستقلة التابعة لوزارة الصناعة التقليدية ... |
| | | | | | | | | وزارة الطاقة والمعادن والماء والبيئة |
| % 85,74 | 536 180,57 | 3 222 941,42 | 3 759 121,99 | 0,00 | 3 759 121,99 | 929 121,99 | 2 830 000,00 | المدرس التطبيقية للمعادن بتوبسيوت -وجدة |
| % 89,67 | 388 147,78 | 3 368 969,51 | 3 757 117,29 | 0,00 | 3 757 117,29 | 157 117,29 | 3 600 000,00 | مدرسة المعادن مراكش |
| % 84,29 | 7 807 166,13 | 70 181 227,13 | 83 264 098,64 | 5 275 705,38 | 77 988 393,26 | 32 988 393,26 | 45 000 000,00 | مدرسة الارصاد الجوية الوطنية -الدار البيضاء |
| % 96,13 | 10 669,88 | 264 962,00 | 275 631,88 | 0,00 | 275 631,88 | 275 631,88 | 0,00 | مدرسة المراقبة والدراسات والتنسيق |
| % 44,00 | 4 324 149,89 | 8 110 850,11 | 18 435 000,00 | 6 000 000,00 | 12 435 000,00 | 11 935 000,00 | 500 000,00 | مصلحة تسيير الأوراش |
| % 77,77 | 13 066 314,25 | 85 148 950,17 | 109 490 969,80 | 11 275 705,38 | 98 215 264,42 | 46 285 264,42 | 51 930 000,00 | مجموع نفقات الاستقلال الخاصة بمرافق الدولة العميرة بصورة مستقلة التابعة لوزارة الطاقة والمعادن والماء والبيئة ... |
| | | | | | | | | وزارة الصناعة والتجارة والتكنولوجيات الحديثة |
| % 66,75 | 17 863 614,81 | 42 569 888,37 | 63 776 749,12 | 3 343 245,94 | 60 433 503,18 | 15 433 503,18 | 45 000 000,00 | المصلحة المستقلة للكحول -الرباط |
| — | 0,00 | 0,00 | 0,00 | 0,00 | 0,00 | -4 000 000,00 | 4 000 000,00 | مرفق الدولة الميسر بصورة مستقلة المكلف بالاعتماد والتبشير |
| % 66,75 | 17 863 614,81 | 42 569 888,37 | 63 776 749,12 | 3 343 245,94 | 60 433 503,18 | 11 433 503,18 | 49 000 000,00 | مجموع نفقات الاستقلال الخاصة بمرافق الدولة العميرة بصورة مستقلة التابعة لوزارة الصناعة والتجارة والتكنولوجيات الحديثة ... |
| | | | | | | | | وزارة الثقافة |
| % 81,43 | 626 143,05 | 2 745 062,46 | 3 371 205,51 | 0,00 | 3 371 205,51 | 1 071 205,51 | 2 300 000,00 | مطبعة دار الشمال |
| % 81,43 | 626 143,05 | 2 745 062,46 | 3 371 205,51 | 0,00 | 3 371 205,51 | 1 071 205,51 | 2 300 000,00 | مجموع نفقات الاستقلال الخاصة بمرافق الدولة العميرة بصورة مستقلة التابعة لوزارة الثقافة ... |
| | | | | | | | | وزارة السكنى والتعمير وسياسة المدينة |
| % 63,26 | 8 081 886,93 | 13 918 113,07 | 22 000 000,00 | 0,00 | 22 000 000,00 | 0,00 | 22 000 000,00 | المدرس الوطنية للبنسة المعمارية |
| % 38,95 | 6 375 121,82 | 4 067 376,49 | 10 442 498,31 | 0,00 | 10 442 498,31 | 6 442 498,31 | 4 000 000,00 | المعهد الوطني للتبينة والتعمير |
| % 55,44 | 14 457 008,75 | 17 985 489,56 | 32 442 498,31 | 0,00 | 32 442 498,31 | 6 442 498,31 | 26 000 000,00 | مجموع نفقات الاستقلال الخاصة بمرافق الدولة العميرة بصورة مستقلة التابعة لوزارة السكنى والتعمير وسياسة المدينة ... |
| | | | | | | | | وزارة التشغيل والتكوين المهني |
| % 60,16 | 83 609 565,88 | 126 237 373,60 | 209 846 939,48 | 0,00 | 209 846 939,48 | 149 846 939,48 | 60 000 000,00 | قسم حوادث الشغل |
| % 0,00 | 238 480,00 | 0,00 | 238 480,00 | 0,00 | 238 480,00 | 38 480,00 | 200 000,00 | قسم الضمان الاجتماعي والتعاقد |
| % 60,09 | 83 848 045,88 | 126 237 373,60 | 210 085 419,48 | 0,00 | 210 085 419,48 | 149 885 419,48 | 60 200 000,00 | مجموع نفقات الاستقلال الخاصة بمرافق الدولة العميرة بصورة مستقلة التابعة لوزارة التشغيل والتكوين المهني ... |
| | | | | | | | | الوزارة المنتدبة لدى رئيس الحكومة المكلفة بالوظيفة العمومية وتحديث الإدارة |
| % 81,31 | 1 372 070,68 | 5 968 603,65 | 7 340 674,33 | 0,00 | 7 340 674,33 | 2 920 674,33 | 4 420 000,00 | المدرس الوطنية للإدارة |
| % 81,31 | 1 372 070,68 | 5 968 603,65 | 7 340 674,33 | 0,00 | 7 340 674,33 | 2 920 674,33 | 4 420 000,00 | مجموع نفقات الاستقلال الخاصة بمرافق الدولة العميرة بصورة مستقلة التابعة لوزارة المنتدبة لدى رئيس الحكومة المكلفة بالوظيفة العمومية وتحديث الإدارة ... |

| نسبة الإيجار | نسبة قنون التصفية الاعتمادات غير المستهلكة المبلغ | التقديرات المأمور بصرفها | الاعتمادات النهائية | دفع قسطن موارد الاستقلال المرصد نفقات الاستثمار | السقف النهائي للنفقات | تغيرات التقديرات الناتجة عن قرارات رفع سقف التصفيات | السقف الأصلي للنفقات تقديرات قنون المالية | بيان المرافق |
|--------------|---|--------------------------|---------------------|---|-----------------------|---|---|--|
| | | | | | | | | دائرة الدفاع الوطني |
| % 58,13 | 21 732 264,38 | 30 177 668,26 | 51 910 932,64 | 0,00 | 51 910 932,64 | 22 229 932,64 | 29 681 000,00 | المركز الملكي للاحتكاف الضمائي عن بعد |
| % 78,60 | 56 232 604,56 | 206 581 940,57 | 262 814 545,13 | 0,00 | 262 814 545,13 | 111 436 545,13 | 151 378 000,00 | المستشفى العسكري للدراسي محمد الخامس بالرباط |
| % 53,91 | 36 700 222,03 | 42 925 419,45 | 79 625 641,48 | 0,00 | 79 625 641,48 | 32 703 641,48 | 46 922 000,00 | المستشفى العسكري ابن سيدي المرابط |
| % 99,46 | 301 583,23 | 55 089 971,06 | 55 391 554,29 | 0,00 | 55 391 554,29 | 10 405 554,29 | 44 986 000,00 | المستشفى العسكري مولاي اسماعيل بمكناس |
| % 47,83 | 11 512 008,87 | 10 555 610,92 | 22 067 619,79 | 0,00 | 22 067 619,79 | 13 105 619,79 | 8 962 000,00 | المستشفى العسكري بعيون |
| % 49,60 | 10 436 038,90 | 10 272 354,27 | 20 708 393,17 | 0,00 | 20 708 393,17 | 15 741 393,17 | 4 967 000,00 | المستشفى العسكري بالداخلة |
| % 49,26 | 17 027 496,82 | 16 533 729,50 | 33 561 226,32 | 0,00 | 33 561 226,32 | 20 133 226,32 | 13 428 000,00 | المستشفى العسكري بكلميم |
| % 67,22 | 17 130 952,30 | 35 129 005,87 | 52 259 958,17 | 0,00 | 52 259 958,17 | 33 356 958,17 | 18 903 000,00 | المركز الطبي الجراحي العسكري باكادير |
| % 62,79 | 744 101,14 | 1 255 898,86 | 2 000 000,00 | 0,00 | 2 000 000,00 | 0,00 | 2 000 000,00 | المركز الطبي الجراحي العسكري بالسمارة |
| % 53,91 | 1 140 163,46 | 1 333 836,54 | 2 474 000,00 | 0,00 | 2 474 000,00 | 2 474 000,00 | 0,00 | وحدة الذكاء الملكي لتتبع الأمتة |
| % 70,32 | 172 958 435,69 | 409 855 435,30 | 582 813 870,99 | 0,00 | 582 813 870,99 | 261 586 870,99 | 321 227 000,00 | مجموع نفقات الاستقلال الخاصة بمرافق الدولة العميرة بصورة مستقلة التابعة لإدارة الدفاع الوطني ... |
| | | | | | | | | المنشأة الوطنية للتخطيط |
| % 92,54 | 1 138 078,13 | 14 115 628,60 | 15 253 706,73 | 0,00 | 15 253 706,73 | 2 280 706,73 | 12 973 000,00 | المعهد الوطني للإحصاء والاقتصاد التطبيقي |
| % 76,49 | 984 247,35 | 3 202 728,51 | 4 186 975,86 | 0,00 | 4 186 975,86 | 686 975,86 | 3 500 000,00 | المركز الوطني للتوثيق |
| % 74,11 | 1 385 907,64 | 3 967 308,53 | 5 353 216,17 | 0,00 | 5 353 216,17 | 336 216,17 | 5 017 000,00 | مدرسة علم الإعلام |
| % 85,85 | 3 508 233,12 | 21 285 665,64 | 24 793 898,76 | 0,00 | 24 793 898,76 | 3 303 898,76 | 21 490 000,00 | مجموع نفقات الاستقلال الخاصة بمرافق الدولة العميرة بصورة مستقلة التابعة للمندوبية السامية للتخطيط ... |
| | | | | | | | | المنشأة الوطنية للتخطيط |
| % 40,61 | 22 043 364,56 | 15 074 000,50 | 37 117 365,06 | 0,00 | 37 117 365,06 | 23 117 365,06 | 14 000 000,00 | مصلحة تقييم المنتجات الغذائية |
| % 53,70 | 68 764,40 | 79 764,00 | 148 528,40 | 0,00 | 148 528,40 | 148 528,40 | 0,00 | المعزز الوطني لسوس ماسة |
| % 40,66 | 22 112 128,96 | 15 153 764,50 | 37 265 893,46 | 0,00 | 37 265 893,46 | 23 265 893,46 | 14 000 000,00 | مجموع نفقات الاستقلال الخاصة بمرافق الدولة العميرة بصورة مستقلة التابعة للمندوبية السامية للتخطيط ومحاربة التصحر ... |
| | | | | | | | | وزارة التضامن والمرأة والأسرة والتنمية الاجتماعية |
| % 24,05 | 1 232 718,35 | 390 248,33 | 1 622 966,68 | 0,00 | 1 622 966,68 | 1 622 966,68 | 0,00 | مصلحة الاستقبال والمساعدة وتغيير البرامج |
| % 24,05 | 1 232 718,35 | 390 248,33 | 1 622 966,68 | 0,00 | 1 622 966,68 | 1 622 966,68 | 0,00 | مجموع نفقات الاستقلال الخاصة بمرافق الدولة العميرة بصورة مستقلة التابعة لوزارة التضامن والمرأة والأسرة والتنمية الاجتماعية ... |
| | | | | | | | | المنشأة العامة لإدارة المسجون وإعادة الإدماج |
| % 19,41 | 7 834 809,58 | 1 887 233,90 | 9 722 043,48 | 0,00 | 9 722 043,48 | 4 222 043,48 | 5 500 000,00 | مصلحة وحدات الانتاج لإدارة السجون |
| % 19,41 | 7 834 809,58 | 1 887 233,90 | 9 722 043,48 | 0,00 | 9 722 043,48 | 4 222 043,48 | 5 500 000,00 | مجموع نفقات الاستقلال الخاصة بمرافق الدولة العميرة بصورة مستقلة التابعة للمندوبية العامة لإدارة المسجون وإعادة الإدماج ... |
| | | | | | | | | مصلحة وحدات الانتاج لإدارة السجون |
| % 54,18 | 1 347 242 359,98 | 2 013 665 399,28 | 3 716 741 382,53 | 355 833 623,27 | 3 360 907 759,26 | 1 131 441 759,26 | 2 229 466 000,00 | مجموع نفقات الاستقلال الخاصة بمرافق الدولة العميرة بصورة مستقلة ... |

| نسبة الإيجال | الاعتمادات المتوفرة عند نهاية السنة | التفقات المأمور بصرفها | الاعتمادات النهائية | تغيرات التعديرات الناتجة عن قرارات رفع سقف التخصيلات | السقف الأصلي للتفقات -تغيريات قانون المالية- | بيان المرافق |
|--------------|-------------------------------------|------------------------|---------------------|--|--|---|
| | | | | | | وزارة الاتصال |
| 67,09 % | 3 883 213,16 | 7 916 420,47 | 11 799 633,63 | 8 319 633,63 | 3 480 000,00 | المعهد العالي للإعلام و الاتصال |
| 2,46 % | 27 311 235,57 | 688 764,43 | 28 000 000,00 | 18 000 000,00 | 10 000 000,00 | المعهد العالي لمهن المسمي البصري و السينما |
| 21,62 % | 31 194 448,73 | 8 605 184,90 | 39 799 633,63 | 26 319 633,63 | 13 480 000,00 | مجموع نفقات الاستثمار الخاصة بمرافق الدولة المسيرة بصورة مستقلة التابعة لوزارة الاتصال ... |
| | | | | | | وزارة التربية الوطنية |
| | 0,00 | 0,00 | 0,00 | 0,00 | 0,00 | قسم التعاون |
| | 0,00 | 0,00 | 0,00 | 0,00 | 0,00 | قسم استراتيجيات التكوين |
| | 0,00 | 0,00 | 0,00 | 0,00 | 0,00 | مجموع نفقات الاستثمار الخاصة بمرافق الدولة المسيرة بصورة مستقلة التابعة لوزارة التربية الوطنية... |
| | | | | | | وزارة الصحة |
| 5,46 % | 2 269 058,74 | 130 941,26 | 2 400 000,00 | 0,00 | 2 400 000,00 | المركز الاستشفائي الإقليمي لورزازات |
| 2,49 % | 2 340 257,01 | 59 742,99 | 2 400 000,00 | 0,00 | 2 400 000,00 | المركز الاستشفائي الإقليمي لإتركان أيت ملول |
| 75,27 % | 104 200,60 | 317 199,96 | 421 400,56 | -1 578 599,44 | 2 000 000,00 | المركز الاستشفائي الإقليمي لتارودانت |
| | 0,00 | 0,00 | 0,00 | -2 400 000,00 | 2 400 000,00 | المركز الاستشفائي الإقليمي لتيزي نيت |
| 66,21 % | 456 762,78 | 894 842,24 | 1 351 605,02 | -2 248 394,98 | 3 600 000,00 | المركز الاستشفائي الإقليمي لقلعة السراغنة |
| | 0,00 | 0,00 | 0,00 | -2 800 000,00 | 2 800 000,00 | المركز الاستشفائي الإقليمي للصويرة |
| 0,00 % | 72 103,33 | 0,00 | 72 103,33 | -2 727 896,67 | 2 800 000,00 | المركز الاستشفائي الإقليمي للجديدة |
| 0,00 % | 1 800 000,00 | 0,00 | 1 800 000,00 | 0,00 | 1 800 000,00 | المركز الاستشفائي الجهوي لشكالة عينه |
| 89,46 % | 34 200,00 | 290 226,00 | 324 426,00 | -2 675 574,00 | 3 000 000,00 | المركز الاستشفائي الإقليمي لخريبكة |
| | 0,00 | 0,00 | 0,00 | -1 600 000,00 | 1 600 000,00 | المركز الاستشفائي الجهوي للشاوية و رديغة |
| | 0,00 | 0,00 | 0,00 | -1 000 000,00 | 1 000 000,00 | المركز الاستشفائي الإقليمي لبولمان |
| | 0,00 | 0,00 | 0,00 | -1 000 000,00 | 1 000 000,00 | المركز الاستشفائي الإقليمي لصفرو |
| 76,28 % | 376 045,81 | 1 209 564,82 | 1 585 610,63 | -2 414 389,37 | 4 000 000,00 | المركز الاستشفائي الجهوي للغرب المراردة بني حسن |
| 100,00 % | 0,04 | 18 529,68 | 18 529,72 | -1 661 470,28 | 1 700 000,00 | المركز الاستشفائي الإقليمي لميدي قاسم |
| | 0,00 | 0,00 | 0,00 | -1 400 000,00 | 1 400 000,00 | المركز الاستشفائي الإقليمي لثغلبون |
| 72,80 % | 45 946,95 | 122 964,90 | 168 911,85 | -1 831 088,15 | 2 000 000,00 | المركز الاستشفائي الإقليمي للعرش |
| | 0,00 | 0,00 | 0,00 | -5 000 000,00 | 5 000 000,00 | المركز الاستشفائي الإقليمي لطلحة |
| 40,19 % | 1 347 888,94 | 905 647,50 | 2 253 536,44 | -2 746 463,56 | 5 000 000,00 | المركز الاستشفائي الإقليمي لطنطان |
| 100,00 % | 0,00 | 9 274,65 | 9 274,65 | -3 590 725,35 | 3 600 000,00 | المركز الاستشفائي الإقليمي للرشيدية |
| 0,00 % | 276 605,08 | 0,00 | 276 605,08 | -1 123 394,92 | 1 400 000,00 | المركز الاستشفائي الإقليمي لإفران |
| 0,00 % | 1 600 000,00 | 0,00 | 1 600 000,00 | 0,00 | 1 600 000,00 | المركز الاستشفائي الإقليمي لخنيفرة |
| 1,83 % | 2 748 725,74 | 51 274,26 | 2 800 000,00 | 0,00 | 2 800 000,00 | المركز الاستشفائي الجهوي لتازة - الحسيمة - تاونات |
| 9,79 % | 2 345 541,34 | 254 458,66 | 2 600 000,00 | 0,00 | 2 600 000,00 | المركز الاستشفائي الإقليمي لتازة |
| 12,80 % | 523 180,76 | 76 819,24 | 600 000,00 | 0,00 | 600 000,00 | المركز الاستشفائي الإقليمي لمفكك |
| | 0,00 | 0,00 | 0,00 | -1 800 000,00 | 1 800 000,00 | المركز الاستشفائي الإقليمي للناضور |
| | 0,00 | 0,00 | 0,00 | -600 000,00 | 600 000,00 | المركز الاستشفائي الإقليمي لبركان |
| | 0,00 | 0,00 | 0,00 | -600 000,00 | 600 000,00 | المركز الاستشفائي الإقليمي لواد الذهب |

| بيان المرافق | المسقف الأصلي للنفقات تعديرات قوتون المالية | تغيرات التعديرات الناتجة عن قرارات رفع سقف التحميلات | الاعتمادات النهائية | النفقات المأمور بصرفها | الاعتمادات المتوفرة عند نهاية السنة | نسبة الإنجاز |
|--|--|--|---------------------|---------------------------|--|-----------------|
| المركز الاستشفائي الجهوي للعيون - بوخودر - الساقية الحمراء | 3 000 000,00 | -3 000 000,00 | 0,00 | 0,00 | 0,00 | — |
| المركز الاستشفائي الإقليمي لمطاطان | 800 000,00 | -800 000,00 | 0,00 | 0,00 | 0,00 | — |
| المركز الاستشفائي الجهوي لثلاثة أزبال | 2 000 000,00 | -905 252,10 | 1 094 747,90 | 673 228,31 | 421 519,59 | 61,50 % |
| المركز الاستشفائي الجهوي لسوس ماسة درعة | 2 000 000,00 | -2 000 000,00 | 0,00 | 0,00 | 0,00 | — |
| المركز الاستشفائي الجهوي لمرآة تانسيفت الحوز | 4 000 000,00 | -3 823 241,11 | 176 758,89 | 80 854,44 | 95 904,45 | 45,74 % |
| المركز الاستشفائي لعمالة مقاطعات عين السبع الحى المحمدى | 1 800 000,00 | -1 643 761,43 | 156 238,57 | 0,00 | 156 238,57 | 0,00 % |
| المركز الاستشفائي لعمالة مقاطعات الغداه مرس السلطان | 1 800 000,00 | 1 200 000,00 | 3 000 000,00 | 0,00 | 3 000 000,00 | 0,00 % |
| المركز الاستشفائي لعمالة مقاطعات مولاي رشيد | 1 800 000,00 | 6 579 671,06 | 8 379 671,06 | 979 311,47 | 7 400 359,59 | 11,69 % |
| المركز الاستشفائي الجهوي للدار البيضاء الكبرى | 1 400 000,00 | -828 060,02 | 571 939,98 | 0,00 | 571 939,98 | 0,00 % |
| المركز الاستشفائي لعمالة المحمدية | 1 200 000,00 | -1 200 000,00 | 0,00 | 0,00 | 0,00 | — |
| المركز الاستشفائي لعمالة سلا | 1 400 000,00 | -1 400 000,00 | 0,00 | 0,00 | 0,00 | — |
| المركز الاستشفائي لعمالة الصخيرات - تمارة | 400 000,00 | 400 000,00 | 800 000,00 | 0,00 | 800 000,00 | 0,00 % |
| المركز الاستشفائي الإقليمي للكميسات | 2 000 000,00 | -1 928 469,76 | 73 530,24 | 0,00 | 73 530,24 | 0,00 % |
| المركز الاستشفائي الجهوي لفاس - بولمان | 3 400 000,00 | -3 400 000,00 | 0,00 | 0,00 | 0,00 | — |
| المركز الاستشفائي الجهوي لمكناس - تافيلالت | 6 000 000,00 | -6 000 000,00 | 0,00 | 0,00 | 0,00 | — |
| المركز الاستشفائي الجهوي للجهة الشرقية | 2 600 000,00 | 0,00 | 2 600 000,00 | 101 402,88 | 2 498 597,12 | 3,90 % |
| المركز الوطني لتحقق الدم - الرباط | 5 500 000,00 | 9 500 000,00 | 15 000 000,00 | 2 284 979,98 | 12 715 020,02 | 15,23 % |
| المركز الجهوي لتحقيق الدم - الدار البيضاء | 0,00 | 0,00 | 0,00 | 0,00 | 0,00 | — |
| المعهد الوطني المصحي | 16 000 000,00 | 5 158 051,68 | 21 158 051,68 | 7 947 348,47 | 13 210 703,21 | 37,56 % |
| المركز الوطني للوقاية من الأتربة | 1 500 000,00 | 1 954 072,05 | 3 454 072,05 | 0,00 | 3 454 072,05 | 0,00 % |
| مدينة الأوبئة و الصيدلة | 9 500 000,00 | 14 471 176,56 | 23 971 176,56 | 4 045 506,66 | 19 925 669,90 | 16,88 % |
| المركز الاستشفائي الإقليمي لشبواة | 400 000,00 | -200 000,00 | 200 000,00 | 199 342,02 | 657,98 | 99,67 % |
| المركز الاستشفائي لعمالة مقاطعات الحى الحسنى | 800 000,00 | -800 000,00 | 0,00 | 0,00 | 0,00 | — |
| المركز الاستشفائي الإقليمي لتاونات | 1 000 000,00 | 0,00 | 1 000 000,00 | 74 442,00 | 925 558,00 | 7,44 % |
| المركز الاستشفائي لعمالة الرباط | 800 000,00 | -800 000,00 | 0,00 | 0,00 | 0,00 | — |
| المركز الاستشفائي الإقليمي لتاوريرت | 400 000,00 | -400 000,00 | 0,00 | 0,00 | 0,00 | — |
| المركز الاستشفائي الإقليمي لشوكة أيت باها | 400 000,00 | -400 000,00 | 0,00 | 0,00 | 0,00 | — |
| المركز الاستشفائي لعمالة مقاطعات عين الشق | 800 000,00 | -400 000,00 | 400 000,00 | 0,00 | 400 000,00 | 0,00 % |
| المركز الاستشفائي الإقليمي لبنيان | 400 000,00 | -400 000,00 | 0,00 | 0,00 | 0,00 | — |
| المركز الاستشفائي الإقليمي لمطاطا | 600 000,00 | -600 000,00 | 0,00 | 0,00 | 0,00 | — |
| المركز الاستشفائي الإقليمي للحوز | 400 000,00 | -400 000,00 | 0,00 | 0,00 | 0,00 | — |
| المركز الاستشفائي الإقليمي لراكورة | 800 000,00 | -800 000,00 | 0,00 | 0,00 | 0,00 | — |
| المركز الاستشفائي الإقليمي لبوحدور | 400 000,00 | -400 000,00 | 0,00 | 0,00 | 0,00 | — |
| المركز الاستشفائي الإقليمي لآسا الزاك | 400 000,00 | 0,00 | 400 000,00 | 56 511,00 | 343 489,00 | 14,13 % |
| المركز الاستشفائي الإقليمي لكليم | 800 000,00 | -800 000,00 | 0,00 | 0,00 | 0,00 | — |
| المركز الاستشفائي الإقليمي للسامرة | 600 000,00 | 0,00 | 600 000,00 | 0,00 | 600 000,00 | 0,00 % |

76

| بيان المرافق | المسقف الأصلي للنفقات تعديرات قوتون المالية | تغيرات التعديرات الناتجة عن قرارات رفع سقف التحميلات | الاعتمادات النهائية | النفقات المأمور بصرفها | الاعتمادات المتوفرة عند نهاية السنة | نسبة الإنجاز |
|--|--|--|---------------------|---------------------------|--|-----------------|
| المركز الاستشفائي لعمالة مقاطعات سيدي البرونسي | 1 200 000,00 | -600 000,00 | 600 000,00 | 0,00 | 600 000,00 | 0,00 % |
| المركز الاستشفائي الإقليمي للنواصير | 400 000,00 | -400 000,00 | 0,00 | 0,00 | 0,00 | — |
| المركز الاستشفائي الإقليمي لآزبال | 1 000 000,00 | -937 564,40 | 62 435,60 | 52 425,60 | 10 010,00 | 83,97 % |
| المركز الاستشفائي الإقليمي للحاجب | 400 000,00 | -217 613,20 | 182 386,80 | 136 294,80 | 46 092,00 | 74,73 % |
| المركز الاستشفائي الإقليمي للحسيب | 600 000,00 | -393 588,00 | 206 412,00 | 206 270,40 | 141,60 | 99,93 % |
| المعهد الوطني لإزالة المصحية | 4 000 000,00 | 1 810 527,35 | 5 810 527,35 | 0,00 | 5 810 527,35 | 0,00 % |
| المركز الاستشفائي الإقليمي لجرادة | 400 000,00 | -400 000,00 | 0,00 | 0,00 | 0,00 | — |
| المركز الاستشفائي لعمالة مقاطعات بن مسيك | 1 500 000,00 | -1 500 000,00 | 0,00 | 0,00 | 0,00 | — |
| المركز الاستشفائي الإقليمي لفاس | 400 000,00 | -400 000,00 | 0,00 | 0,00 | 0,00 | — |
| المركز الاستشفائي الإقليمي لتنجير | 400 000,00 | -400 000,00 | 0,00 | 0,00 | 0,00 | — |
| المركز الاستشفائي الإقليمي لسيدى باني | 400 000,00 | -400 000,00 | 0,00 | 0,00 | 0,00 | — |
| المركز الاستشفائي الإقليمي لسيدى سليمان | 1 000 000,00 | -1 000 000,00 | 0,00 | 0,00 | 0,00 | — |
| المركز الاستشفائي الإقليمي لوزان | 3 000 000,00 | -3 000 000,00 | 0,00 | 0,00 | 0,00 | — |
| المركز الاستشفائي الإقليمي لبرشيد | 400 000,00 | -400 000,00 | 0,00 | 0,00 | 0,00 | — |
| المركز الاستشفائي الإقليمي للرحامنة | 400 000,00 | 1 932,00 | 401 932,00 | 99 854,40 | 302 077,60 | 24,84 % |
| المركز الاستشفائي الإقليمي لسيدى بوير | 400 000,00 | -400 000,00 | 0,00 | 0,00 | 0,00 | — |
| المركز الاستشفائي الإقليمي للبوستة | 400 000,00 | -400 000,00 | 0,00 | 0,00 | 0,00 | — |
| المركز الاستشفائي الإقليمي للقتوبه بن صالح | 800 000,00 | -160 000,00 | 240 000,00 | 219 829,68 | 20 170,32 | 91,60 % |
| المركز الاستشفائي الإقليمي لمنبت | 400 000,00 | -800 000,00 | 0,00 | 0,00 | 0,00 | — |
| المركز الاستشفائي الإقليمي لكز سيف | 400 000,00 | -400 000,00 | 0,00 | 0,00 | 0,00 | — |
| مجموع نفقات الاستثمار الخاصة بمرافق الدولة المسيرة بصورة مستقلة التابعة لوزارة الصحة... وزارة الاقتصاد والمالية | 156 500 000,00 | -45 278 116,04 | 111 221 883,96 | 21 499 088,27 | 89 722 795,69 | 19,33 % |
| مرافق الدولة المسيرة بصورة مستقلة المكلف بالخصوصية | 8 000 000,00 | 16 557 608,85 | 24 557 608,85 | 16 375 000,00 | 8 182 608,85 | 66,68 % |
| الخزينة العامة للمملكة | 0,00 | 118 402 968,07 | 118 402 968,07 | 32 000 020,46 | 86 402 947,61 | 27,03 % |
| القسم الإداري | 6 500 000,00 | 20 684 034,00 | 27 184 034,00 | 5 438 292,00 | 21 745 742,00 | 20,01 % |
| إدارة الجمالك والضرائب غير المباشرة | 0,00 | 82 098 570,78 | 82 098 570,78 | 9 005 677,50 | 73 092 893,28 | 10,97 % |
| مجموع نفقات الاستثمار الخاصة بمرافق الدولة المسيرة بصورة مستقلة التابعة لوزارة الاقتصاد والمالية... وزارة السياحة | 14 500 000,00 | 237 743 181,70 | 252 243 181,70 | 62 818 989,96 | 189 424 191,74 | 24,90 % |
| المعهد العالي الدولي للسياحة طنجة | 3 000 000,00 | 2 940 230,86 | 5 940 230,86 | 2 710 838,11 | 3 229 392,75 | 45,64 % |
| المعهد التخصصي للتكنولوجيا التطبيقية للفنقيف و السياحة - المحمدية | 800 000,00 | 140 164,60 | 940 164,60 | 730 440,92 | 209 723,68 | 77,69 % |
| المعهد التخصصي للتكنولوجيا التطبيقية للفنقيف و السياحة - أكادير | 1 000 000,00 | 617 723,87 | 1 617 723,87 | 396 261,70 | 1 221 462,17 | 24,50 % |
| معهد التكنولوجيا التطبيقية و السياحة بالجديدة | 600 000,00 | 170 221,82 | 770 221,82 | 339 759,14 | 430 462,68 | 44,11 % |
| معهد التكنولوجيا التطبيقية و السياحة بالجديدة | 800 000,00 | 108 080,35 | 908 080,35 | 308 685,60 | 599 394,75 | 33,99 % |
| معهد التكنولوجيا التطبيقية و السياحة - أرفود | 800 000,00 | 105 589,66 | 905 589,66 | 732 739,65 | 172 850,01 | 80,91 % |
| معهد التكنولوجيا التطبيقية و السياحة - فاس | 1 100 000,00 | 634 692,88 | 1 734 692,88 | 1 206 373,57 | 528 319,31 | 69,54 % |
| المعهد التخصصي للتكنولوجيا التطبيقية للفنقيف و السياحة - مراكش | 1 000 000,00 | 475 489,45 | 1 475 489,45 | 878 699,61 | 596 789,84 | 59,55 % |

77

| بيانات المرافق | السقف الأصلي للتقديرات قانون المالية | تغييرات التقديرات الناتجة عن قرارات رفع سقف التعميمات | الاعتمادات النهائية | التفقات المأمور بصرفها | الاعتمادات المتوفرة عند نهاية السنة | نسبة الإنجاز |
|--|--------------------------------------|---|---------------------|------------------------|-------------------------------------|--------------|
| معهد التكنولوجيا المتقدمة و السباحة - السجدة | 1 200 000,00 | 67 761,14 | 1 267 761,14 | 615 006,00 | 652 755,14 | 48,51 % |
| معهد التكنولوجيا المتقدمة و السباحة - سلا | 900 000,00 | 663 752,93 | 1 563 752,93 | 1 164 223,08 | 399 529,85 | 74,45 % |
| معهد التكنولوجيا المتقدمة و السباحة - طنجة | 1 000 000,00 | 1 235 447,60 | 2 235 447,60 | 594 458,41 | 1 640 989,19 | 26,59 % |
| مركز التأهيل المهني التقني و السباحة - أصيلا | 900 000,00 | 112 489,90 | 1 012 489,90 | 798 118,72 | 214 371,18 | 78,83 % |
| مركز التأهيل المهني التقني و السباحة - بن سليمان | 1 000 000,00 | 130 178,99 | 1 130 178,99 | 953 683,01 | 176 495,98 | 84,38 % |
| مركز التأهيل المهني التقني و السباحة - الدار البيضاء | 800 000,00 | 139 317,81 | 939 317,81 | 504 361,15 | 434 956,66 | 53,69 % |
| مركز التأهيل المهني التقني و السباحة بتواركت الرباط | 800 000,00 | 1 253 139,55 | 2 053 139,55 | 200 016,00 | 1 853 123,55 | 9,74 % |
| معهد التكنولوجيا المتقدمة و السباحة لفن المطبخ المغربي حي أسن بناس | 1 300 000,00 | 97 329,72 | 1 397 329,72 | 451 103,00 | 946 226,72 | 32,28 % |
| مجموع نفقات الاستثمار الخاصة بمرافق الدولة المسيرة بصورة مستقلة التابعة لوزارة السياحة ... | 17 000 000,00 | 8 891 611,13 | 25 891 611,13 | 12 584 767,67 | 13 306 843,46 | 48,61 % |
| الإمارة العامة للحكومة | | | | | | |
| مديرية المطيرة الرسمية | 0,00 | 21 200 000,00 | 21 200 000,00 | 1 795 410,00 | 19 404 590,00 | 8,47 % |
| مجموع نفقات الاستثمار الخاصة بمرافق الدولة المسيرة بصورة مستقلة التابعة للإمارة العامة للحكومة ... | 0,00 | 21 200 000,00 | 21 200 000,00 | 1 795 410,00 | 19 404 590,00 | 8,47 % |
| وزارة التجهيز والنقل | | | | | | |
| المركز الوطني للدراسات و الأبحاث الطرقية | 6 000 000,00 | 11 134 974,52 | 17 134 974,52 | 6 946 920,00 | 10 188 054,52 | 40,54 % |
| مصلحة شبكات السويقات و المعدات | 1 500 000,00 | 1 397 891,80 | 2 897 891,80 | 0,00 | 2 897 891,80 | 0,00 % |
| مصلحة السويقات و المعدات - فاس | 1 500 000,00 | 13 400,91 | 1 513 400,91 | 0,00 | 1 513 400,91 | 0,00 % |
| مصلحة السويقات و المعدات - طنجة | 500 000,00 | 4 117 675,97 | 4 617 675,97 | 19 920,00 | 4 597 755,97 | 0,43 % |
| مصلحة السويقات و المعدات - مراكش | 1 500 000,00 | 13 559,22 | 1 513 559,22 | 0,00 | 1 513 559,22 | 0,00 % |
| مصلحة السويقات و المعدات - مكناس | 1 000 000,00 | 11 064,42 | 1 011 064,42 | 0,00 | 1 011 064,42 | 0,00 % |
| مصلحة السويقات و المعدات - وجدة | 600 000,00 | 3 080 906,62 | 3 680 906,62 | 0,00 | 3 680 906,62 | 0,00 % |
| مصلحة السويقات و المعدات - الدار البيضاء | 600 000,00 | 1 067 935,28 | 1 667 935,28 | 0,00 | 1 667 935,28 | 0,00 % |
| مصلحة السويقات و المعدات - أكادير | 3 500 000,00 | 3 553 426,42 | 7 053 426,42 | 0,00 | 7 053 426,42 | 0,00 % |
| معهد التكوين على الآليات و إصلاح الطرق | 1 000 000,00 | 1 973 425,08 | 2 973 425,08 | 198 000,00 | 2 775 425,08 | 6,66 % |
| المعهد العالي للدراسات البحرية | 1 500 000,00 | 6 542 312,04 | 8 042 312,04 | 1 834 332,45 | 6 207 979,59 | 22,81 % |
| مديرية النقل عبر الطرق و السلامة الطرقية | 500 000 000,00 | 543 342 426,46 | 1 043 342 426,46 | 225 483 009,93 | 817 859 416,53 | 21,61 % |
| مصلحة التكوين المستمر | 300 000,00 | 0,00 | 300 000,00 | 0,00 | 300 000,00 | 0,00 % |
| المدرسة العامة للطيران المدني | 25 000 000,00 | 89 862 196,95 | 114 862 196,95 | 114 862 196,95 | 113 493 935,36 | 1,19 % |
| مديرية التجهيزات العامة | 500 000,00 | 301 870,59 | 801 870,59 | 199 992,00 | 601 878,59 | 24,94 % |
| المركز الوطني لإجراء الأختبارات و التصديق | 20 000 000,00 | 0,00 | 20 000 000,00 | 3 432 221,29 | 16 567 778,71 | 17,16 % |
| مديرية الملاحة التجارية | 4 500 000,00 | 0,00 | 4 500 000,00 | 1 993 368,37 | 2 506 631,63 | 44,30 % |
| مجموع نفقات الاستثمار الخاصة بمرافق الدولة المسيرة بصورة مستقلة التابعة لوزارة التجهيز والنقل ... | 569 500 000,00 | 666 413 066,28 | 1 235 913 066,28 | 241 476 025,63 | 994 437 040,65 | 19,54 % |
| وزارة الفلاحة و الصيد البحري | | | | | | |
| معهد التكوين المتخصصين في الميكنة الفلاحية و التجهيز القروي ببوكنيل - سلا | 0,00 | 9 699 677,01 | 9 699 677,01 | 0,00 | 9 699 677,01 | 0,00 % |
| المعهد الملكي للتكوين المتخصصين في تربية المواشي بالقرارات - إقليم القنيطرة | 0,00 | 0,00 | 0,00 | 0,00 | 0,00 | 0,00 % |
| المعهد التقني الفلاحي بالشوية | 0,00 | 683 666,70 | 683 666,70 | 0,00 | 683 666,70 | 0,00 % |
| المعهد التقني الفلاحي بتيفلت | 0,00 | 7 902 417,29 | 7 902 417,29 | 0,00 | 7 902 417,29 | 0,00 % |

| بيانات المرافق | السقف الأصلي للتقديرات قانون المالية | تغييرات التقديرات الناتجة عن قرارات رفع سقف التعميمات | الاعتمادات النهائية | التفقات المأمور بصرفها | الاعتمادات المتوفرة عند نهاية السنة | نسبة الإنجاز |
|---|--------------------------------------|---|---------------------|------------------------|-------------------------------------|--------------|
| المعهد التقني الفلاحي بالسالم بوطاهر | 0,00 | 1 301 157,18 | 1 301 157,18 | 0,00 | 1 301 157,18 | 0,00 % |
| المدرسة الفلاحية بشارة | 0,00 | 3 055 361,37 | 3 055 361,37 | 31 027,92 | 3 024 333,45 | 1,02 % |
| قسم المحافظة على الثروات السمكية | 3 700 000,00 | 87 682 092,65 | 91 382 092,65 | 6 871 964,54 | 84 510 128,11 | 7,52 % |
| معهد التكنولوجيا لصيد البحري - الحسيمة | 350 000,00 | 273 294,80 | 623 294,80 | 384 804,36 | 238 490,44 | 61,74 % |
| معهد التكنولوجيا لصيد البحري - آسفي | 500 000,00 | 1 766 168,34 | 2 266 168,34 | 434 857,60 | 1 831 310,74 | 19,19 % |
| المعهد العالي للصيد البحري | 500 000,00 | 7 329 893,75 | 7 829 893,75 | 1 793 493,12 | 6 036 400,63 | 22,91 % |
| معهد التكنولوجيا لصيد البحري - طنجة | 100 000,00 | 2 369 028,28 | 2 469 028,28 | 215 909,62 | 2 253 118,66 | 8,74 % |
| معهد التكنولوجيا لصيد البحري - العرائش | 350 000,00 | 317 043,65 | 667 043,65 | 459 254,40 | 207 789,25 | 68,85 % |
| معهد التكنولوجيا لصيد البحري - العيون | 500 000,00 | 568 335,52 | 1 068 335,52 | 530 180,79 | 538 154,73 | 49,63 % |
| المدرسة الوطنية الغابوية لمهندسين | 6 000 000,00 | 1 097 033,95 | 7 097 033,95 | 4 407 746,74 | 2 689 287,21 | 62,11 % |
| مصلحة التجهيزات الفلاحية | 10 000 000,00 | 5 589 880,92 | 15 589 880,92 | 10 950 429,87 | 4 639 451,05 | 70,24 % |
| مجموع نفقات الاستثمار الخاصة بمرافق الدولة المسيرة بصورة مستقلة التابعة لوزارة الفلاحة و الصيد البحري ... | 22 000 000,00 | 129 635 051,41 | 129 635 051,41 | 151 635 051,41 | 125 555 382,45 | 17,20 % |
| وزارة الشباب و الرياضة | | | | | | |
| المركز الرياضي محمد الخامس الدار البيضاء و القاعة البحرية بالمحمدية | 0,00 | 0,00 | 0,00 | 0,00 | 0,00 | — % |
| المركز الرياضي الأمير مولاي عبد الله - الرباط | 0,00 | 0,00 | 0,00 | 0,00 | 0,00 | — % |
| المعهد الملكي للتكوين لطر الشبيبة و الرياضة - الرباط | 0,00 | 131 761,90 | 131 761,90 | 0,00 | 131 761,90 | 0,00 % |
| المركز الرياضي لفاس | 0,00 | 0,00 | 0,00 | 0,00 | 0,00 | — % |
| مصلحة مراقبة المؤسسات و القاعات الرياضية | 0,00 | 11 034 776,00 | 11 034 776,00 | 1 002 176,56 | 10 032 599,44 | 9,08 % |
| مجمع مولاي رشيد للشباب و الطفولة بوزنيقة | 0,00 | 0,00 | 0,00 | 0,00 | 0,00 | — % |
| مصلحة السياحة الترفيهية للشباب | 0,00 | 0,00 | 0,00 | 0,00 | 0,00 | — % |
| مجموع نفقات الاستثمار الخاصة بمرافق الدولة المسيرة بصورة مستقلة التابعة لوزارة الشباب و الرياضة ... | 0,00 | 11 166 537,90 | 11 166 537,90 | 1 166 537,90 | 10 164 361,34 | 8,97 % |
| وزارة الأوقاف و الشؤون الإسلامية | | | | | | |
| قسم الحج و الشؤون الاجتماعية | 0,00 | 0,00 | 0,00 | 0,00 | 0,00 | — % |
| مجموع نفقات الاستثمار الخاصة بمرافق الدولة المسيرة بصورة مستقلة التابعة لوزارة الأوقاف و الشؤون الإسلامية ... | 0,00 | 0,00 | 0,00 | 0,00 | 0,00 | — % |
| وزارة الصناعة التقليدية | | | | | | |
| قسم خريطة التكوين المهني | 0,00 | 0,00 | 0,00 | 0,00 | 0,00 | — % |
| معهد فنون الصناعة التقليدية بفاس | 160 000,00 | 41 473,57 | 201 473,57 | 201 058,19 | 1 415,38 | 99,30 % |
| معهد فنون الصناعة التقليدية بمراكش | 180 000,00 | 20 166,59 | 200 166,59 | 179 684,40 | 20 482,19 | 89,77 % |
| معهد فنون الصناعة التقليدية بمكناس | 180 000,00 | 188 574,87 | 368 574,87 | 54 966,36 | 313 608,51 | 14,91 % |
| مركز التأهيل المهني في فنون الصناعة التقليدية بالرباط التقدم | 150 000,00 | 67 050,26 | 217 050,26 | 217 050,26 | 0,04 | 100,00 % |
| مركز التأهيل المهني في فنون الصناعة التقليدية بوزرات | 150 000,00 | 106 961,72 | 256 961,72 | 178 129,35 | 78 832,37 | 69,32 % |
| مركز التأهيل المهني في فنون الصناعة التقليدية بفزازان | 180 000,00 | 145 238,53 | 325 238,53 | 263 924,82 | 61 313,71 | 81,15 % |
| مجموع نفقات الاستثمار الخاصة بمرافق الدولة المسيرة بصورة مستقلة التابعة لوزارة الصناعة التقليدية ... | 1 000 000,00 | 569 465,54 | 1 569 465,54 | 1 093 813,34 | 475 652,20 | 69,69 % |
| وزارة الطاقة و المعادن و الماء و البيئة | | | | | | |

| نسبة الإيجار | الإعدادات المتوفرة عند نهاية السنة | التفقات المأمور بصرفها | الإعدادات النهائية | تغييرات التقديرات الناتجة عن قرارات رفع سقف التحويلات | السقف الأصلي للتفقات - تقديرات قانون المالية | بيان المرافق |
|--------------|------------------------------------|------------------------|--------------------|---|--|--|
| % 87,04 | 210 278,82 | - 1 412 210,45 | 1 622 489,27 | 1 432 489,27 | 190 000,00 | المدرسة التطبيقية للمعادن بتوبسيت - وحدة |
| % 25,19 | 1 439 231,39 | 484 584,00 | 1 923 815,39 | 543 815,39 | 1 380 000,00 | مدرسة المعادن مراكش |
| % 48,72 | 67 221 719,75 | 63 853 911,16 | 131 075 630,91 | 96 075 630,91 | 35 000 000,00 | مديرية الأرصاد الجوية الوطنية - بادال البيضاء |
| % 33,36 | 4 134 974,33 | 2 070 130,80 | 6 205 105,13 | 4 705 105,13 | 1 500 000,00 | مديرية المرافقة والدراسات والتتبع |
| % 97,31 | 175 006,00 | 6 324 994,00 | 6 500 000,00 | 6 000 000,00 | 500 000,00 | مصلحة تسيير الأرشيف |
| % 50,33 | 73 181 210,29 | 74 145 830,41 | 147 327 040,70 | 108 757 040,70 | 38 570 000,00 | مجموع نفقات الاستثمار الخاصة بمرافق الدولة العميرة بصورة مستقلة التابعة لوزارة الطاقة والمعادن والماء والبيئة ... |
| | | | | | | وزارة الصناعة والتجارة والتكنولوجيا الحديثة |
| % 0,00 | 3 343 245,94 | 0,00 | 3 343 245,94 | 2 343 245,94 | 1 000 000,00 | المصلحة المستقلة للكحول بالرباط |
| --- | 0,00 | 0,00 | 0,00 | 0,00 | 0,00 | مرافق الدولة العميرة بصورة مستقلة بالكف والإعتماد والتفويض |
| % 0,00 | 3 343 245,94 | 0,00 | 3 343 245,94 | 2 343 245,94 | 1 000 000,00 | مجموع نفقات الاستثمار الخاصة بمرافق الدولة العميرة بصورة مستقلة التابعة لوزارة الصناعة والتجارة والتكنولوجيا الحديثة ... |
| | | | | | | وزارة الثقافة |
| --- | 0,00 | 0,00 | 0,00 | 0,00 | 0,00 | مطبخة دار المناهل |
| --- | 0,00 | 0,00 | 0,00 | 0,00 | 0,00 | مجموع نفقات الاستثمار الخاصة بمرافق الدولة العميرة بصورة مستقلة التابعة لوزارة الثقافة ... |
| | | | | | | وزارة السكنى والتعمير وسياسة المدينة |
| % 0,00 | 7 300 000,00 | 0,00 | 7 300 000,00 | 0,00 | 7 300 000,00 | المدرسة الوطنية للهندسة المعمارية |
| % 13,07 | 6 378 042,22 | 959 205,00 | 7 337 247,22 | 5 837 247,22 | 1 500 000,00 | المعهد الوطني للتبئية والتعمير |
| % 6,55 | 13 678 042,22 | 959 205,00 | 14 637 247,22 | 5 837 247,22 | 8 800 000,00 | مجموع نفقات الاستثمار الخاصة بمرافق الدولة العميرة بصورة مستقلة التابعة لوزارة السكنى والتعمير وسياسة المدينة ... |
| | | | | | | وزارة التشغيل والتكوين المهني |
| % 0,00 | 241 941,09 | 0,00 | 241 941,09 | 241 941,09 | 0,00 | قسم جرائد الشغل |
| % 0,00 | 500 000,00 | 0,00 | 500 000,00 | 500 000,00 | 0,00 | قسم الضمان الاجتماعي والتعاقد |
| % 0,00 | 741 941,09 | 0,00 | 741 941,09 | 741 941,09 | 0,00 | مجموع نفقات الاستثمار الخاصة بمرافق الدولة العميرة بصورة مستقلة التابعة لوزارة التشغيل والتكوين المهني ... |
| | | | | | | الوزارة المنتدبة لدى رئيس الحكومة المكلفة بالوظيفة العمومية وتحديث الإدارة |
| % 31,38 | 1 116 829,77 | 510 635,70 | 1 627 465,47 | 627 465,47 | 1 000 000,00 | المدرسة الوطنية للإدارة |
| % 31,38 | 1 116 829,77 | 510 635,70 | 1 627 465,47 | 627 465,47 | 1 000 000,00 | مجموع نفقات الاستثمار الخاصة بمرافق الدولة العميرة بصورة مستقلة التابعة للوزارة المنتدبة لدى رئيس الحكومة المكلفة بالوظيفة العمومية وتحديث الإدارة ... |
| | | | | | | إدارة الدفاع الوطني |
| % 21,94 | 10 454 783,60 | 2 938 502,46 | 13 393 286,06 | 10 393 286,06 | 3 000 000,00 | المركز الملكي للإكتشاف الفضائي عن بعد |
| --- | 0,00 | 0,00 | 0,00 | 0,00 | 0,00 | المستشفى العسكري التراني محمد الخامس بالرباط |
| --- | 0,00 | 0,00 | 0,00 | 0,00 | 0,00 | المستشفى العسكري ابن سنيان بمراكش |
| --- | 0,00 | 0,00 | 0,00 | 0,00 | 0,00 | المستشفى العسكري مولاي اسماعيل بمكناس |
| --- | 0,00 | 0,00 | 0,00 | 0,00 | 0,00 | المستشفى العسكري بالمعزين |
| --- | 0,00 | 0,00 | 0,00 | 0,00 | 0,00 | المستشفى العسكري بالداخلة |
| --- | 0,00 | 0,00 | 0,00 | 0,00 | 0,00 | المستشفى العسكري بكلميم |

80

| نسبة الإيجار | الإعدادات المتوفرة عند نهاية السنة | التفقات المأمور بصرفها | الإعدادات النهائية | تغييرات التقديرات الناتجة عن قرارات رفع سقف التحويلات | السقف الأصلي للتفقات - تقديرات قانون المالية | بيان المرافق |
|--------------|------------------------------------|------------------------|--------------------|---|--|--|
| --- | 0,00 | 0,00 | 0,00 | 0,00 | 0,00 | المركز الطبي الجراحي العسكري بكلميم |
| --- | 0,00 | 0,00 | 0,00 | 0,00 | 0,00 | المركز الطبي الجراحي العسكري بالمسامة |
| --- | 0,00 | 0,00 | 0,00 | 0,00 | 0,00 | وحدة الدرك الملكي لتصنيع الأقمعة |
| % 21,94 | 10 454 783,60 | 2 938 502,46 | 13 393 286,06 | 10 393 286,06 | 3 000 000,00 | مجموع نفقات الاستثمار الخاصة بمرافق الدولة العميرة بصورة مستقلة التابعة لإدارة الدفاع الوطني ... |
| | | | | | | المنشآت السامة للتخطيط |
| % 54,61 | 6 205 895,51 | 7 467 463,18 | 13 673 358,69 | 7 673 358,69 | 6 000 000,00 | المعهد الوطني للإحصاء والإقتصاد التطبيقي |
| % 29,44 | 10 164 498,48 | 4 240 307,41 | 14 404 805,89 | 10 404 805,89 | 4 000 000,00 | المركز الوطني للتوثيق |
| % 24,33 | 13 177 043,35 | 4 235 639,76 | 17 412 683,11 | 8 712 683,11 | 8 700 000,00 | مدرسة علوم الإعلام |
| % 35,05 | 29 547 437,34 | 15 943 410,35 | 45 490 847,69 | 26 790 847,69 | 18 700 000,00 | مجموع نفقات الاستثمار الخاصة بمرافق الدولة العميرة بصورة مستقلة التابعة للمنشآت السامة للتخطيط ... |
| | | | | | | المنشآت السامة للمياه والغابات ومحاربة التصحر |
| --- | 0,00 | 0,00 | 0,00 | 0,00 | 0,00 | مصلحة تقييم المنتجات الغابوية |
| % 0,00 | 1 081 449,39 | 0,00 | 1 081 449,39 | 1 081 449,39 | 0,00 | المتنزه الوطني لسويس ملسة |
| % 0,00 | 1 081 449,39 | 0,00 | 1 081 449,39 | 1 081 449,39 | 0,00 | مجموع نفقات الاستثمار الخاصة بمرافق الدولة العميرة بصورة مستقلة التابعة للمنشآت السامة للمياه والغابات ومحاربة التصحر ... |
| | | | | | | وزارة التضامن والمرأة والأسرة والتنمية الاجتماعية |
| % 0,00 | 212 899,15 | 0,00 | 212 899,15 | 212 899,15 | 0,00 | مصلحة المستقبل والمساعدة وتقييم البرامج |
| % 0,00 | 212 899,15 | 0,00 | 212 899,15 | 212 899,15 | 0,00 | مجموع نفقات الاستثمار الخاصة بمرافق الدولة العميرة بصورة مستقلة التابعة لوزارة التضامن والمرأة والأسرة والتنمية الاجتماعية ... |
| | | | | | | المنشآت العامة لإدارة المسجونين وإعادة الإدماج |
| % 23,61 | 1 932 747,51 | 597 250,00 | 2 529 997,51 | 2 529 997,51 | 0,00 | مصلحة وحدات الإنتاج لإدارة المسجونين |
| % 23,61 | 1 932 747,51 | 597 250,00 | 2 529 997,51 | 2 529 997,51 | 0,00 | مجموع نفقات الاستثمار الخاصة بمرافق الدولة العميرة بصورة مستقلة التابعة للمنشآت العامة لإدارة المسجونين وإعادة الإدماج ... |
| % 23,35 | 1 730 490 685,02 | 527 242 557,29 | 2 257 733 242,31 | 1 392 683 242,31 | 865 050 000,00 | مجموع نفقات الاستثمار الخاصة بمرافق الدولة العميرة بصورة مستقلة ... |

81