



المملكة المغربية
البرلمان
مجلس المستشارين

تقرير
لجنة المالية والتخطيط والتنمية الاقتصادية
حول

مشروع قانون رقم 82.16 يتعلق بتصفية ميزانية السنة
المالية 2014

مقرر اللجنة
السيد عبد الصمد مريمي

رئيس اللجنة
السيد رحال المكاوي

الولاية التشريعية 2015-2021

السنة التشريعية 2017-2018

دورة أكتوبر 2017

الأمانة العامة
مديرية التشريع والمراقبة
قسم اللجان
مصلحة لجنة المالية والتخطيط
والتنمية الاقتصادية

محتوى التقرير

- ورقة تقنية
- تقديم عام
- مشروع القانون كما أحيل على اللجنة ووافقت عليه
- عرض السيد الوزير
- ورقة إثبات حضور السادة المستشارين
- ملحق :

* تقرير المجلس الأعلى للحسابات حول تنفيذ قانون المالية للسنة المالية

2014؛

* مذكرة تقديم مشروع قانون التصفية لسنة 2014؛

* مشروع قانون التصفية لسنة 2014 في أرقام ومؤشرات ؛

* الجداول الإحصائية المتعلقة بمشروع قانون التصفية لسنة 2014؛

* إيضاحات حول الملاحظات التي تضمنها تقرير المجلس الأعلى

للحسابات حول تنفيذ قانون المالية والتصريح العام بمطابقة حسابات

المحاسبين الفردية للحساب العام للمملكة للسنة المالية 2014.

ورقة تقنية

* رئيس اللجنة: السيد رحال المكاوي

* مقرر اللجنة: السيد عبد الصمد مريمي

الطاقم الإداري الذي قام بإعداد التقرير:

السيد عبد الكريم أمزلي رئيس مصلحة اللجنة

- السيد مصطفى شكيل - السيدة نوتة الاسماعيلي

- السيد اكرم أشن

- الأئمة سناء النضضاني، السيدة بشرى زجلي : كتابة اللجنة

* تاريخ إحالة مشروع قانون رقم 82.16 يتعلق بتصفية ميزانية السنة المالية

2014 على اللجنة: 7 يوليوز 2017

* تاريخ دراسة مشروع قانون رقم 82.16: يومي 24 يوليوز و 22 دجنبر 2017

* عدد الاجتماعات: اجتماعان

* عدد ساعات العمل: ساعتان ونصف

* نتيجة التصويت على مشروع قانون رقم 82.16:

الموافقون: 3

المعارضون: 1

الممتنعون: 2

بسم الله الرحمن الرحيم

السيد الرئيس المحترم،
السيدات والسادة الوزراء المحترمون،
السيدات والسادة المستشارون المحترمون،

يشرفني أن أعرض على أنظار مجلسنا الموقر نص التقرير الذي أعدته لجنة المالية والتخطيط والتنمية الاقتصادية بمناسبة دراستها لمشروع قانون رقم 82.16 يتعلق بتصفية ميزانية السنة المالية 2014 (كما وافق عليه مجلس النواب).

تدارست اللجنة مشروع القانون المذكور في الاجتماعين المنعقدين على التوالي يومي 24 يوليوز و 22 دجنبر 2017، برئاسة السيد رحال المكاوي رئيس اللجنة، وبحضور السيد محمد بوسعيد وزير الاقتصاد والمالية، الذي قدم عرضاً أوضح فيه أن هذا المشروع قانون يندرج في إطار تكريس المجهودات المبذولة من طرف الحكومة بغية إعداد قوانين التصفية وتحسين جودتها وتقديمها إلى المؤسسة التشريعية في الآجال الدستورية والقانونية، وتفعيلاً لمضامين الدستور وخاصة ما يتعلق بتعزيز الشفافية وربط المسؤولية بالمحاسبة وكذا ترسيخ نجاعة التدبير العمومي، باعتبار قوانين التصفية وسيلة لتقوية الرقابة البعدية للمالية العمومية.

وأشار السيد الوزير أن الغاية من المشروع قانون رقم 82.16 هو تثبيت النتائج النهائية لتنفيذ قانون المالية لسنة 2014، وذلك على مستوى كل من الميزانية العامة والحسابات الخصوصية للخزينة ومرافق الدولة المسيرة بصورة مستقلة، والتي جاءت على الشكل التالي:

على مستوى الميزانية العامة :

بلغت نفقات التسيير المنجزة عند نهاية سنة 2014 مبلغ 194,77 مليار درهم، في حين بلغت نفقات الاستثمار المنجزة 69,91 مليار درهم، إستعمل منها مبلغ 48,00 مليار درهم.

وبخصوص النفقات المتعلقة بالدين العمومي، فقد تم إنفاق مبلغ 64,87 مليار درهم، موزعة ما بين الإستهلاكات (40,59 مليار درهم) والفوائد والعمولات (24,28 مليار درهم).

أما فيما يخص الموارد، أشار السيد الوزير أن تقديرات الميزانية العامة للسنة المالية 2014 بلغت ما قدره 262,33 مليار درهم، وقد تم تحصيل ما مجموعه 302,67 مليار درهم، حيث شكلت الموارد العادية نسبة 67,42% من مجموع الموارد المحصلة.

على مستوى الحسابات الخصوصية للخرينة :

بلغت النفقات المنجزة ما مجموعه 67,01 مليار درهم وتم تحصيل 81,29 مليار درهم.

على مستوى مرافق الدولة المسيرة بصورة مستقلة:

بلغت الاعتمادات النهائية للسنة المالية 2014 برسم نفقات الاستغلال 4,10 مليار درهم، استعمل منها 1,94 مليار درهم، كما بلغ مجموع الاعتمادات النهائية لنفقات الاستثمار لهذه المرافق 2,70 مليار درهم، أنجز منها مبلغ 941,51 مليون درهم.

أما فيما يخص موارد الاستغلال، أشار السيد الوزير أنه تم تحصيل ما مجموعه 4,62 مليار درهم، في حين أن التقديرات النهائية لموارد الاستغلال لهذه المرافق بلغت 4,36 مليار درهم، كما تم تحصيل ما مجموعه 2,29 مليار درهم في إطار موارد الاستثمار.

وفي هذا الإطار، أفاد أن الميزانية العامة سجلت زيادة للنفقات على الموارد قدرها 4,96 مليار درهم، في حين عرفت كل من الحسابات الخصوصية ومرافق

الدولة المسيرة بصورة مستقلة زيادة للموارد على النفقات على التوالي ب 14,28 مليار درهم و 4,03 مليار درهم.

هذا، وأبرز السيد الوزير أن التوقعات الخاصة بقانون المالية للسنة المالية 2014 قد تم تحقيقها بنسب إجمالية حددت في 94% بالنسبة للموارد و 81% بالنسبة للتكاليف، مشيراً أن تنفيذ قانون المالية لسنة 2014 نتج عنه تسجيل زيادة للموارد على النفقات حددها مشروع قانون التصفية لسنة 2014 في 13,35 مليار درهم.

السيد الرئيس المحترم،

السيدات والسادة الوزراء المحترمون،

السيدات والسادة المستشارون المحترمون،

شكلت مناقشة مشروع القانون فرصة أشار خلالها السادة المستشارون إلى الطريقة التي كانت تتم بها مناقشة قوانين التصفية داخل البرلمان في غياب نقاش فعال، وفي هذا السياق تمت المطالبة بإعطاء الأهمية لهذه المشاريع لما فيها من تهمين لعمل البرلمان في دراسة ومناقشة مشروع قانون التصفية. كما لوحظ عدم إمكانية تقديم تعديلات في مشاريع قوانين التصفية بالنظر إلى طبيعة هذه المشاريع التي تضم الجداول فقط.

وفي هذا الإطار تم التساؤل حول الفصل الذي يضم النفقات الطارئة والمخصصات الاحتياطية داخل قانون التصفية لسنة 2014 والذي خصص له مبلغ 2,66 مليار درهم، حيث تمت الإشارة إلى المبالغ التي خصصت لنفقات التسيير والنفقات التكميلية للموظفين ومدى اعتبار نفقات الموظفين وتمويل التحملات المشتركة من النفقات الطارئة.

وتم التأكيد على أن النفقات الطارئة يجب أن تشمل كل ماله طابع استعجالي وطارئ أو حالات الكوارث مثلاً وأن نفقات الموظفين لا يجب أن تدرج في النفقات الطارئة وفي نفس السياق تساءل أحد المتدخلين عما إذا كان لهذا الإجراء أية خلفية سياسية.

هذا، وقد تمت الإشارة إلى أن مشاريع قوانين المالية التي يصادق عليها البرلمان ليست هي القوانين التي تنفذ.

وفي هذا الإطار تم التأكيد على ضرورة إجراء نقاش في هذا الموضوع بين البرلمان والحكومة باعتبار أن البرلمان هو الذي يعطي الإذن للحكومة بتنفيذ القانون المالي والحكومة تقوم بتنفيذ ذلك القانون لكنها "تتحايل" بالمراسيم على القانون المصادق عليه، وتقوم بتنفيذ قانون آخر مع الاستدلال في هذا الإطار بصندوق التنمية الفلاحية الذي خصص له مبلغ 500 مليون درهم في القانون المالي، إلا أنه استهلك 3 مليار درهم حيث تمت مضاعفته ستة مرات ودون إذن من البرلمان.

كما تم التساؤل عما إذا كان السبب في ذلك هو غياب الدقة في توقعات الحكومة.

وفضلا عن ذلك، أوضح أحد المتدخلين أن اعتمادات الأداء لسنة 2014 والتي خصص لها مبلغ 22 مليار درهم والتي كانت موجهة لبرامج ومشاريع محددة لم يتم صرفها، متسائلا هنا عن السبب وراء ذلك.

كما تمت المطالبة بتقديم إيضاحات حول النفقات المخصصة للاستثمار العمومي والتي تخصص لتمويل الاستثمارات بالمقاولات العمومية والمؤسسات العمومية والجماعات الترابية مع الإشارة إلى أن المبالغ تدرج مرتين، حيث يتم إحتساب الاستثمار من طرف الجماعة من جهة ومن طرف الحكومة من جهة أخرى، مما يؤكد على أن هذه الأرقام لا تعكس واقع المالية العمومية.

كما تمت الإشارة إلى أنه تم تخصيص مبلغ 64,9 مليار درهم لخدمة الدين العمومي لسنة 2014 وذلك دون إحتساب القروض القصيرة الأمد (والذي يحتسب في مدة أقل من سنتين حسب القانون التنظيمي للمالية) وأنه باحتساب القروض القصيرة الأمد تصل خدمة الدين العمومي إلى 111 مليار درهم وأن الفرق هنا هو 40 مليار درهم، وفي هذا السياق تم التساؤل عن الفصل أو الباب الذي أدرجت فيه.

وفي نفس الصدد تم التطرق إلى خدمة الدين العمومي على المدى المتوسط والطويل والتي أضيف إليها مبلغ 9,3 مليار درهم والتي لم يمنح بشأنها البرلمان أي إذن، كما تم التساؤل عما إذا كانت الحكومة قد اعتمدت بشأنه مرسوما. هذا وتم التساؤل عن الفائض الذي تعرفه الصناديق الخاصة بالحسابات الخصوصية والذي يجب أن يوجه للقضايا الاجتماعية حيث تم الاستدلال في ذلك بصندوق التماسك الاجتماعي، والذي لم تصرف كل ميزانيته في حين أنه يوجد خصاص كبير في كل القطاعات وخاصة القطاعات الاجتماعية.

كما تمت المطالبة بتقديم بعض الإيضاحات والشروحات حول بعض الفوارق ما بين تقديرات قانون المالية وواقع تطبيقه سواء على مستوى الموارد أو على مستوى النفقات وهو الشيء الذي أكدته تقارير المجلس الأعلى للحسابات.

السيد الرئيس المحترم،

السيدات والسادة الوزراء المحترمون،

السيدات والسادة المستشارون المحترمون،

في معرض جوابه، أكد السيد الوزير أن الإجابات على كل التساؤلات التي جاء بها المجلس الأعلى للحسابات توجد كتابيا في الوثائق المقدمة للسادة المستشارين، وقد أوضح أنه فيما يخص القروض القصيرة المدى كانت تشكل نسبة 40 % من مجموع القروض بالسوق الداخلية في المدة المتراوحة ما بين سنة 2011 وسنة 2013 وهذا راجع للحاجيات الكبيرة على مستوى التمويل مما نتج عنه خلل كبير في التسيير وتديير هذه القروض. وفي سنة 2014، قامت الوزارة إراديا بتخفيض نسبة القروض القصيرة المدى والرفع بالمقابل من القروض المتوسطة والطويلة المدى بهدف تغطية الاستثمارات التي غالبا ما تكون طويلة المدى.

كما أشار أن المجلس الأعلى للحسابات الذي يتسم بالمصداقية المطلقة لم يشر قط إلى أي تحايل فيما يخص قانون التصفية، وأبرز أنه ابتداء من سنة

2020 سيشرع المجلس في توقيع صدقية الحسابات، هذا ما يشكل تقدما كبيرا في هذا الصدد.

وأوضح السيد الوزير أن البرلمان بغرفتيه يصوت على إعتمادات الاستثمار بأغلفة مختلفة لكل قطاع تشمل الأذن بالصرف، وفي نهاية السنة تتفاوت نسبة صرف الاعتمادات الملتزم بها من قطاع إلى آخر، وما تبقى من الإعتمادات التي يلتزم بها كل قطاع ولم تؤدي، يتم ترحيلها السنة المقبلة، أما ما لم يلتزم به مسبقا فيتم إلغاؤه، وهذا ما يبرر الفرق الموجود، لهذا وجد قانون التصفية حتى يقدم الحسابات على مستوى الانجاز، لأن بعض الموارد وبعض النفقات تكون بطريقة توقعية، ويبقى الحساب النهائي هو الذي يقدمه قانون التصفية.

من جهة أخرى أبرز أن نفقات الموظفين تبقى متوقعة نظرا للمناصب المالية التي يحصل عليها في السنة كل قطاع، واختلاف توقيت إدراجها حيث أن نسبة التحمل تكون منخفضة في آخر السنة، إضافة إلى أن كل قطاع يقوم بصرف ترقيات الموظفين في آجال مختلفة، كما أكد أن الوزارة تقوم بعملها على أكمل وجه، لكن بالمقابل لا يمكنها تقدير طريقة تدبير كل قطاع، وهذا ما يدفع إلى اللجوء إلى النفقات الطارئة، والتي يتم استعمالها في حدود 1% تقريبا، حيث تفتح اعتماداتها باقتراح مرسوم من طرف وزير المالية يتم توقيعه من لدن رئيس الحكومة، حيث ستخصص هذه السنة لتغطية البرنامج الحكومي لتشغيل 20.000 إطار، والمشاركة المغربية في معرض ميلانو، إضافة إلى نفقات الأمن التي تستحوذ على 70% من مجموع النفقات الطارئة.

كما حدد السيد الوزير سقف التوقع بالنسبة لصندوق التنمية القروية في حدود 500 مليون درهم يضاف إليها الرصيد المرحل من السنة السابقة. وقد أكد أن الوزارة فيما يخص الاستثمار العمومي ملتزمة بموجب القانون باستثمارات الميزانية، بما في ذلك الميزانية العامة، الحسابات الخصوصية ومرافق الدولة المسيرة بصورة مستقلة.

من جانبه دعا السيد الوزير إلى إمكانية عقد إجتماعات اللجنة لمناقشة موضوع الحسابات الخصوصية مع كافة القطاعات المعنية، وذلك لمحاولة معالجة هذه الإشكالية، سيما وأن هذه الحسابات الخصوصية في إرتفاع مستمر كل سنة، حيث مثلت سنة 2014 مبلغ 133.664 مليون درهم، منها مبلغ 85.600 مليون درهم خصص للالتزامات بالنفقات.

كما أشار إلى أن رصيد صندوق التماسك الاجتماعي إيجابي حاليا لكنه قابل إلى أن يكون سلبيا في ظرف الثلاث سنوات القادمة إن لم يتم تدبيره جيدا، لأن موارد الصندوق أقل من النفقات.

وعند عرض مواد مشروع قانون رقم 82.16 يتعلق بتصفية ميزانية السنة المالية 2014 على التصويت، ومشروع القانون برمته، وافقت عليه اللجنة بالنتيجة التالية:

الموافقون: 3


المعارضون: 1

الممتنعون: 2

مقرر اللجنة

عبد الصمد مريبي

مشروع القانون كما أحيل
على اللجنة ووافقت عليه





المملكة المغربية
البرلمان
مجلس النواب

مشروع قانون رقم 82.16
يتعلق بتصفية ميزانية السنة المالية 2014

(كما وافق عليه مجلس النواب في 04 يوليوز 2017)

الحبيب الطالحي
رئيس مجلس النواب

مشروع قانون رقم 82.16
يتعلق بتصفيحة ميزانية السنة المالية 2014

المادة 1

تحدد مبالغ النتائج النهائية لتنفيذ ميزانية سنة 2014 وفق البيانات الواردة في الجدول التالي :

- بالذرهـم -

النقـات	الموارد	البيـان
		1- الميزانية العامة
	302.668.422.905,90	<ul style="list-style-type: none"> ▪ الموارد ▪ نفقات التسيير ▪ نفقات الاستثمار ▪ النفقات المتعلقة بخدمة الدين العمومي
194.765.268.268,25		
47.998.775.113,70		
64.867.728.911,13		
307.631.772.293,08	302.668.422.905,90	مجموع الميزانية العامة
		2- الحسابات الخصوصية للخزينة
	66.939.991.580,05	<ul style="list-style-type: none"> ▪ الحسابات المرصدة لأموال خصوصية ▪ حسابات الانخراط في الهيئات الدولية ▪ حسابات العمليات النقدية ▪ حسابات القروض ▪ حسابات التسبيقات ▪ حسابات النفقات من المخصصات
53.434.870.840,06		
351.663.401,56	61.449,18	
13.320.012,85	1.016.378.244,79	
0,00	58.457.809,93	
0,00	0,00	
13.207.921.117,50	13.275.753.683,89	
67.007.775.371,97	81.290.642.767,84	مجموع الحسابات الخصوصية للخزينة
		3- مرافق الدولة المسيرة بصورة مستقلة
	4.624.890.442,61	<ul style="list-style-type: none"> ▪ الاستغلال ▪ الاستثمار
1.936.725.508,85		
941.513.215,78	2.286.336.421,17	
2.878.238.724,63	6.911.226.863,78	مجموع مرافق الدولة المسيرة بصورة مستقلة
377.517.786.389,68	390.870.292.537,52	المجموع المسام.....
	13.352.506.147,84	زيادة موارد الدولة على النفقات

المادة 2

يحدد المبلغ النهائي لموارد الميزانية العامة برسم السنة المالية 2014 في ثلاثمائة واثنين وستين ملياراً وستمائة وثمانية وستين مليوناً وأربعمائة واثنين وعشرين ألفاً وتسعمائة وخمسة دراهم وتسعين سنتيم (302.668.422.905,90 درهم).

وقد وزع هذا المبلغ في الجدول "أ" الملحق بهذا القانون.

المادة 3

تحدد النتائج النهائية لنفقات الميزانية العامة برسم السنة المالية 2014 في المبالغ المبينة في الجدول التالي، وتغير الاعتمادات المفتوحة كما هو متصوص عليه في الجدول نفسه، وتوزع على القطاعات الوزارية أو المؤسسات وفق البيانات الواردة في الجداول "ب" و "ج" و "د" الملحق بهذا القانون.

البيانات	النفقات	الاعتمادات للتكميلية المفتوحة	الاعتمادات غير المستهلكة المتبقية	اعتمادات الأداء المتوفرة عند نهاية السنة
نفقات التصبير	194.765.268.268,25	1.399.815.430,83	6.037.463.675,79	-
نفقات الاستثمار	47.998.775.113,70	-	-	21.913.173.808,00
النفقات المتعلقة بخدمة الدين العمومي	64.867.728.911,13	9.291.911.676,91	1.737.111.765,78	-
المجموع العام...	307.631.772.293,08	10.691.727.107,74	7.774.575.441,57	21.913.173.808,00

المادة 4

تحدد نتيجة الميزانية العامة برسم السنة المالية 2014 نهائياً على الوجه التالي:

الموارد	302.668.422.905,90	درهم
النفقات	307.631.772.293,08	درهم
فائض النفقات على الموارد	4.963.349.387,18	درهم

وينقل فائض النفقات المثبت أعلاه ويضاف إلى المكشوف في حساب الخزينة.

المادة 5

تحدد اعتمادات الأداء المتوفرة عند نهاية السنة المالية 2013 فيما يتعلق بنفقات الاستثمار من الميزانية العامة والملفظة بمقتضى الفقرة الأولى من المادة 23 من قانون المالية لسنة 2014 بمبلغ اثنين وعشرين ملياراً وأربعمائة وثلاثة وسبعين مليوناً ومائتين وستة وثمانين ألفاً وثلاثة دراهم وثمانية وستين سنتيم (22.473.286.003,68 درهم).

وتحدد الاعتمادات المرحلة إلى السنة المالية 2014 في مبلغ ثمانية عشرة ملياراً ومائتين واثنين مليوناً وسبعمائة وسبعة وخمسين ألفاً وخمسمائة وأربعة وستين درهم وسبعة وتسعين سنتيم (18.202.757.564,97 درهم). وتوزع هذه الاعتمادات حسب القطاعات الوزارية أو المؤسسات والفصول وفق الجدول "ج مكرر" الملحق بهذا القانون.

المادة 6

تحدد مبالغ نتائج الحسابات الخصوصية للخزينة برسم السنة المالية 2014 وفق البيانات الواردة في الجدول التالي، وتوزع على أصناف الحسابات وفق ما هو منصوص عليه في الجدولين "هـ" و"و" الملحقين بهذا القانون:

- بالدرهم -

التفقات	الموارد	بيان أصناف الحسابات الخصوصية
53.434.870.840,06	66.939.991.580,05	الحسابات المرصدة لأموال خصوصية
351.663.401,56	61.449,18	حسابات الانخراط في الهيئات الدولية
13.320.012,85	1.016.378.244,79	حسابات العمليات النقدية
0,00	58.457.809,93	حسابات القروض
0,00	0,00	حسابات التسبيقات
13.207.921.117,50	13.275.753.683,89	حسابات النفقات من المخصصات
67.007.775.371,97	81.290.642.767,84	المجموع العام

المادة 7

تحدد مبالغ أرصدة الحسابات الخصوصية للخزينة بتاريخ 31 ديسمبر 2014 وفق البيانات الواردة في الجدول التالي، وتوزع على الحسابات وفق البيانات الواردة في الجدول "ز" الملحق بهذا القانون.

- بالدرهم -

الأرصدة بتاريخ 31 ديسمبر 2014		بيان أصناف الحسابات الخصوصية
الأرصدة الدائنة	الأرصدة المدينة	
93.757.138.287,00	0,00	الحسابات المرصدة لأموال خصوصية
0,00	3.536.128.552,75	حسابات الانخراط في الهيئات الدولية
0,00	86.550.829,50	حسابات العمليات النقدية
157.002.816,60	670.985.076,05	حسابات القروض
0,00	0,00	حسابات التسبيقات
8.984.517.030,37	0,00	حسابات النفقات من المخصصات
102.898.658.133,97	4.293.664.458,30	المجموع العام

المادة 8

تحدد النتائج النهائية لموارد مرافق الدولة المسيرة بصورة مستقلة برسم السنة المالية 2014 في المبالغ المبينة في الجدول التالي، وتوزع على هذه المرافق وفق البيانات الواردة في الجدولين "ح" و"ط" الملحقين بهذا القانون.

- بالدرهم -

بيان الموارد	الموارد
موارد الاستغلال	4.624.890.442,61
موارد الاستثمار	2.286.336.421,17
مجموع الموارد.....	6.911.226.863,78

المادة 9

تحدد النتائج النهائية لنفقات مرافق الدولة المسيرة بصورة مستقلة برسم السنة المالية 2014 في المبالغ المبينة في الجدول التالي، وتغير الاعتمادات كما هو منصوص عليه في الجدول نفسه وتوزع على المرافق وفق البيانات الواردة في الجدولين "ي" و"ك" الملحقين بهذا القانون.

- بالدرهم -

بيان النفقات	النفقات	الاعتمادات غير المستهلكة المتفأة
نفقات الاستغلال	1.936.725.508,85	1.335.843.769,76
نفقات الاستثمار	941.513.215,78	1.762.855.549,90
المجموع.....	2.878.238.724,63	3.098.699.319,66

المادة 10

تحدد نتائج مرافق الدولة المسيرة بصورة مستقلة برسم السنة المالية 2014 كما هو مبين في الجدول التالي:

- بالدرهم -

البيان	الموارد	النفقات	زيادة الموارد على النفقات
الاستغلال	4.624.890.442,61	1.936.725.508,85	2.688.164.933,76
الاستثمار	2.286.336.421,17	941.513.215,78	1.344.823.205,39
المجموع...	6.911.226.863,78	2.878.238.724,63	4.032.988.139,15

الميزانية العامة

لتصنيفات للهيكلية للموازاة العامة لسنة 2014

الجـ (بالـ)

(المـ)

الـ

(بالـ)

فصل	فئة	مقالة	من	نوع	الحصول
1.1.0.0.02.000	0000		الإدارة العامة	التكرار	0,00
		10	الرسوم المستوفاة من الطرقات والشارع	التكرار	0,00
		20	الرسوم المستوفاة من لائحة من لائحة	التكرار	0,00
		30	موارد متنوعة	التكرار	0,00
			مجموع موارد الإدارة العامة		50 000,00
			مجموع موارد الإدارة العامة		50 000,00
1.1.0.0.05.000	0000		الإدارة العامة	التكرار	0,00
		10	مقايير ضمانات	التكرار	0,00
		20	تكميل برامج الأورجـانـات من المـحـكـمـة	التكرار	0,00
		30	البرامج والقرارات التنفيذية والتقارير الأخرى الصادرة عن المحكمات العامة	التكرار	0,00
		40	قرارات التأخير المتعلقة بالقرارات الصادرة عن المحكمات العامة	التكرار	0,00
		50	تسليم الملفات قيد الأطلاع	التكرار	0,00
			مجموع موارد الإدارة العامة		0,00
			مجموع موارد المحكمات العامة		0,00
1.1.0.0.08.000	3000		وزارة العدل و الحريات	التكرار	0,00
		10	القطاع القضائي	التكرار	58 380 923,27
		20	البرامج والقرارات الصادرة عن المحكمات	التكرار	882 897 312,00
		30	القرارات التنفيذية من عدة قرارات مستوفى بها قضائيا	التكرار	1 317 757,44
			مجموع موارد القطاع القضائي		960 305 992,71
			مجموع موارد وزارة العدل و الحريات		960 305 992,71
1.1.0.0.07.000	6000		وزارة الشؤون الخارجية و التعاون	التكرار	246 964 965,19
		10	البيانات الدبلوماسية و القضائية	التكرار	310 000 000,00
		20	الرسوم القضائية	التكرار	798 210,00
		30	الرسوم التي يتلقاها الأورجـانـات الدبلوماسية والقنصية على الطور المتعلقة بالملاحة و التجارة و مختلف الخدمات كالتجارة أيضا ورسومها ورسومها ورسومها ورسومها	التكرار	3 577 993,37
			مجموع موارد البيئات الدبلوماسية و القضائية		251 341 188,58
			مجموع موارد وزارة الشؤون الخارجية و التعاون		251 341 188,58
1.1.0.0.08.000	0000		الإدارة العامة	التكرار	159 939,16
		10	حسبنة المصروفات و المصالحات و التقارير من لجان المصالحات نظام الأسرار	التكرار	700 000,00
		20	موارد متنوعة	التكرار	8 818 507,04
			مجموع موارد الإدارة العامة		8 978 446,20
		3100	الإدارة العامة للأمن الوطني	التكرار	298 026,00
		10	التكوير المستوفى من التكميل لمحاضر المتعلقة بوجبات السير	التكرار	0,00
		20	التكويرات من خدمات الشرطة المودعة منها لجزء	التكرار	25 944,48
		30	موارد متنوعة	التكرار	323 989,49
			مجموع موارد الإدارة العامة للأمن الوطني		7 302 415,68
			مجموع موارد وزارة الداخلية		7 302 415,68
1.1.0.0.0.10.000	0000		الإدارة العامة	التكرار	0,00
		10	رسوم التسجيل	التكرار	398 894,41
		20	موارد متنوعة	التكرار	398 894,41
			مجموع موارد الإدارة العامة		398 894,41
			مجموع موارد وزارة التعليم العالي و البحث العلمي و تكوين الأقالـم		398 894,41
			وزارة التربية الوطنية و تكوين المعلمين		
1.1.0.0.0.11.000	0000		الإدارة العامة	التكرار	1 353 216,15
		10	موارد متنوعة	التكرار	2 000 000,00
			مجموع موارد الإدارة العامة		1 353 216,15
			مجموع موارد وزارة التربية الوطنية و تكوين المعلمين		1 353 216,15
1.1.0.0.0.12.000	0000		الإدارة العامة	التكرار	17 913,00
		10	رسوم الترقية الصحية و التكميل قصص	التكرار	10 000,00
		20	تسليم ملفات الترقية الصحية و المصالحات و المصالحات و المصالحات في المؤسسات الصحية	التكرار	30 521,00
		30	الرسوم المستوفى من تكويرات بالمعتمدين	التكرار	0,00
		40	موارد متنوعة	التكرار	1 887 822,08
			مجموع موارد الإدارة العامة		1 916 256,08
			مجموع موارد وزارة الصحة		1 916 256,08

رقم الحساب	البيانات والمبالغ	البيان	الرقم	المدة	الرقم
وزارة الاقتصاد والمالية					
1.1.0.0.13.000		الإدارة العامة	8100		
	50 000,00	التقارير والدراسات والبحوث	10		
0,00		المبلغ الذي دفعه الوزارة الوطنية للتقارير والدراسات والبحوث من الإحصائيات	20		
8 150,00	التقارير	المستلزمات الخاصة بالدراسات والبحوث	30		
78 229 904,00	80 000 000,00	رسوم القوائم المحاسبية	40		
0,00	التقارير	الرسوم على قوائم الحسابات	50		
0,00	التقارير	مساهمة المصاحبات المحسوبة في فواتير الطاقة الكهربائية	60		
0,00	التقارير	موارد متنوعة	70		
131 033 975,91	150 000 000,00	مجموع موارد الإدارة العامة			
209 269 929,99	210 000 000,00				
		مديرية الشؤون الإدارية والمالية	8200		
	100 000,00	موارد متنوعة	10		
283 253,77	100 000,00	مجموع موارد مديرية الشؤون الإدارية والمالية			
283 253,77	100 000,00				
		إدارة الجوازات والشؤون الخارجية	8300		
	7 700 000 000,00	رسوم الجوازات	10		
7 718 008 034,00		رسوم الجوازات	11		
289 491,00		الرسوم على قوائم الجوازات	12		
0,00		الرسوم على قوائم الجوازات	13		
58 377,00		رسوم الجوازات	14		
4 861 090,00	5 500 000,00	رسوم القوائم المحسوبة من لدن إدارة الجوازات	15		
11 349 748,00	12 700 000,00	رسوم القوائم المحسوبة من لدن إدارة الجوازات	16		
3 316 990,00	3 000 000,00	رسوم القوائم المحسوبة من لدن إدارة الجوازات	17		
		رسوم القوائم المحسوبة من لدن إدارة الجوازات	18		
456 470 143,00	524 000 000,00	رسوم القوائم المحسوبة من لدن إدارة الجوازات	19		
708 742 486,00	793 000 000,00	رسوم القوائم المحسوبة من لدن إدارة الجوازات	20		
274 280 839,00	294 000 000,00	رسوم القوائم المحسوبة من لدن إدارة الجوازات	21		
106,00		رسوم القوائم المحسوبة من لدن إدارة الجوازات	22		
13 200 592,00	9 000 000,00	رسوم القوائم المحسوبة من لدن إدارة الجوازات	23		
38 074,00		رسوم القوائم المحسوبة من لدن إدارة الجوازات	24		
13 919 329 279,00	13 821 000 000,00	رسوم القوائم المحسوبة من لدن إدارة الجوازات	25		
9 477 698 137,00	8 193 800 000,00	رسوم القوائم المحسوبة من لدن إدارة الجوازات	26		
		رسوم القوائم المحسوبة من لدن إدارة الجوازات	27		
31 838 020 172,00	34 192 400 000,00	رسوم القوائم المحسوبة من لدن إدارة الجوازات	28		
661 935 348,90	684 000 000,00	رسوم القوائم المحسوبة من لدن إدارة الجوازات	29		
0,00	30 800 000,00	رسوم القوائم المحسوبة من لدن إدارة الجوازات	30		
		رسوم القوائم المحسوبة من لدن إدارة الجوازات	31		
18 087 900,00	14 300 000,00	رسوم القوائم المحسوبة من لدن إدارة الجوازات	32		
2 993 587,00	2 000 000,00	رسوم القوائم المحسوبة من لدن إدارة الجوازات	33		
70 810 900,00	74 000 000,00	رسوم القوائم المحسوبة من لدن إدارة الجوازات	34		
100 138 528,00	90 000 000,00	رسوم القوائم المحسوبة من لدن إدارة الجوازات	35		
2 436 320 441,97	2 483 000 000,00	رسوم القوائم المحسوبة من لدن إدارة الجوازات	36		
32 773 470,18	8 000 000,00	رسوم القوائم المحسوبة من لدن إدارة الجوازات	37		
86 749 909 061,97	89 742 000 000,00	مجموع موارد إدارة الجوازات والشؤون الخارجية			
		مديرية خدمة الضريبة	8400		
	39 710 000 000,00	الضريبة على القيمة المضافة	10		
41 480 227 105,08	39 710 000 000,00	الضريبة على القيمة المضافة	11		
33 985 411 888,79	38 137 000 000,00	الضريبة على القيمة المضافة	12		
		الضريبة على القيمة المضافة	13		
		الضريبة على القيمة المضافة	14		
44 183 448,43	60 000 000,00	الضريبة على القيمة المضافة	15		
229 009 919,03	298 000 000,00	الضريبة على القيمة المضافة	16		
53 298 270,00	43 000 000,00	الضريبة على القيمة المضافة	17		
0,00		الضريبة على القيمة المضافة	18		
18 898 861 008,18	22 309 000 000,00	الضريبة على القيمة المضافة	19		
		الضريبة على القيمة المضافة	20		
9 808 781 200,44	7 897 000 000,00	الضريبة على القيمة المضافة	21		
638 253 308,96	1 784 000 000,00	الضريبة على القيمة المضافة	22		
31 888,00		الضريبة على القيمة المضافة	23		
3 878,90		الضريبة على القيمة المضافة	24		
377 291,63		الضريبة على القيمة المضافة	25		
0,00		الضريبة على القيمة المضافة	26		
938 313 890,21	918 000 000,00	الضريبة على القيمة المضافة	27		
17 913,57		الضريبة على القيمة المضافة	28		
437 628 880,75	560 000 000,00	الضريبة على القيمة المضافة	29		
388 282 433,39	448 000 000,00	الضريبة على القيمة المضافة	30		
1 425 647,90		الضريبة على القيمة المضافة	31		
218 428 720,00	213 000 000,00	الضريبة على القيمة المضافة	32		
153 300,00	9 000 000,00	الضريبة على القيمة المضافة	33		
17 774 380,00	23 000 000,00	الضريبة على القيمة المضافة	34		
1 103 951 781,24	1 045 000 000,00	الضريبة على القيمة المضافة	35		
21 803 090,00	27 000 000,00	الضريبة على القيمة المضافة	36		
1 627 333 770,79	1 983 000 000,00	الضريبة على القيمة المضافة	37		
537 867 546,81	530 000 000,00	الضريبة على القيمة المضافة	38		
405 114 490,41	442 000 000,00	الضريبة على القيمة المضافة	39		
852 787 483,51	958 000 000,00	الضريبة على القيمة المضافة	40		
281 240,40		الضريبة على القيمة المضافة	41		

المعدل	المادة	الدفتر	بيانات	تغييرات المعدل	المعدل
(بالدينار)					
وزارة الصناعة والتجارة والاستثمار والاقتصاد القومي					
الإدارة العامة					
9 480 634,50	0000	10	رسم مخبرة التوربينات والمطبخين	8 000 000,00	1.1.0.0.0.28.000
0,00		20	الموارد المتكافئة بمرافق الاقتراع وإيداع الرسوم وخدمات الصناعات وغيرها	التفكير	
0,00		30	الموارد المتكافئة بالخدمات المقدمة من طرف مصلحة السجون للتجارى المركزي	التفكير	
0,00		40	مصادر متنوعة	التفكير	
9 480 634,50			مجموع موارد الإدارة العامة	8 000 000,00	
9 480 634,50			مجموع موارد وزارة الصناعة والتجارة والاستثمار والاقتصاد القومي	8 000 000,00	
إدارة القطاع الوطني					
الإدارة العامة					
4 972 935,50	0000	10	مصادر متنوعة	4 000 000,00	1.1.0.0.0.34.000
4 972 935,50			مجموع موارد الإدارة العامة	4 000 000,00	
4 972 935,50			مجموع موارد إدارة القطاع الوطني	4 000 000,00	
المنشآت الصناعية للمواد والمنتجات و محاربة قنصير					
الإدارة العامة					
9 158 351,22	0000	10	منتجات الآلات الكهربائية	3 000 000,00	1.1.0.0.0.45.000
3 748 853,21		20	مصادر متنوعة	20 000 000,00	
12 907 204,43			مجموع موارد الإدارة العامة	23 000 000,00	
12 907 204,43			مجموع موارد المنشآت الصناعية للمواد والمنتجات و محاربة قنصير	23 000 000,00	
المنشآت العامة لإدارة السجون وإعادة الإدماج					
الإدارة العامة					
0,00	0000	10	موارد متنوعة من مصلحة السجون	150 000,00	1.1.0.0.0.51.000
2 822 388,56		20	مصادر متنوعة	1 650 000,00	
2 822 388,56			مجموع موارد الإدارة العامة	1 850 000,00	
2 822 388,56			مجموع موارد المنشآت العامة لإدارة السجون وإعادة الإدماج	1 850 000,00	
إدارات متنوعة					
الإدارة العامة					
308 442,50	0000	10	تفريغ ورواقين المتكافئة التي تضرها قنصيرات	500 000,00	1.1.0.0.0.00.000
63 034 637,35		20	تفريغ ورواقين من الآجر والخرسانة	130 000 000,00	
200 893 952,53		30	مواقع لمعالجة من مخلفات البازاليت	90 000 000,00	
0,00		40	مواقع المساعدة		
1 757 892 387,90		41	مواقع المساعدة - التماثيل - التماثيل	التفكير	
801 675 637,29		42	مواقع المساعدة - التماثيل - التماثيل	التفكير	
0,00		50	مصلحة قنصير والقيود المتكافئة للتلويح والمخلفات الإدارية اليومية	التفكير	
0,00		60	لموارد الاستتابة الكهربائية	التفكير	
10 351 432,71		70	لموارد الإصطناعات الكهربائية في مرافق قنصير	2 000 000,00	
71 970 085,80		80	موارد مقدمة لتجارة من تخطيط المرافق	80 000 000,00	
2 996 226 458,08		90	مصادر متنوعة	302 500 000,00	
2 996 226 458,08			مجموع موارد الإدارة العامة	302 500 000,00	
2 996 226 458,08			مجموع موارد إدارات متنوعة	302 500 000,00	
302 668 422 305,90			مجموع موارد المنشآت العامة	282 330 430 000,00	

المجلس الأعلى للبحوث العلمية
 المجلس الأعلى للبحوث العلمية
 (3) سنة 2014
 التقرير السنوي للمجلس الأعلى للبحوث العلمية لسنة 2014

رقم الحساب	وصف الحساب	الميزانية	الإنفاق	الفرق	البيان	المبلغ
0.00	26 292 000,00	26 292 000,00	0,00	26 292 000,00	مصاريف أخرى	12.11.01.000
0.00	517 164 000,00	517 164 000,00	0,00	517 164 000,00	مصاريف أخرى	12.12.01.000
16 212 637,06	406 795 004,09	410 200 000,00	0,00	410 200 000,00	مصاريف أخرى	12.11.02.000
578 381,05	1 489 008 638,05	1 500 183 000,00	0,00	1 500 183 000,00	مصاريف أخرى	12.12.02.000
42 889 000,84	309 771 187,16	352 380 200,00	24 602 200,00	328 808 000,00	مصاريف أخرى	12.1.005.000
56 645 589,49	84 004 400,51	189 650 000,00	79 750 000,00	73 900 000,00	مصاريف أخرى	12.12.003.000
10 284 203,39	260 685 794,61	280 840 000,00	4 310 000,00	286 650 000,00	مصاريف أخرى	12.11.043.000
3 847 172,21	67 662 827,79	81 540 000,00	13 699 000,00	47 650 000,00	مصاريف أخرى	12.12.043.000
23 668 371,23	16 894 685,41	60 692 488,18	0,00	88 396 000,00	مصاريف أخرى	12.11.044.000
32 405 821,32	714 179 830,89	746 673 792,00	212 698 792,00	473 767 000,00	مصاريف أخرى	12.12.044.000
89 487,91	15 118 122,71	179 361 824,00	0,00	164 333 000,00	مصاريف أخرى	12.11.005.000
12 899 214,34	37 674 795,46	50 274 000,00	0,00	69 274 000,00	مصاريف أخرى	12.12.005.000
79 400 692,34	3 341 738 337,66	3 421 140 000,00	0,00	3 421 140 000,00	مصاريف أخرى	12.11.006.000
110 659 240,81	211 223 768,18	321 788 000,00	0,00	321 788 000,00	مصاريف أخرى	12.12.006.000
90 243 590,70	389 276 108,27	1 689 024 617,57	0,00	1 428 983 000,00	مصاريف أخرى	12.11.007.000
26 597 431,89	578 859 351,62	616 487 913,21	56 613 913,21	549 874 000,00	مصاريف أخرى	12.12.007.000
623 267 078,05	288 222 716,89	14 622 122 708,84	14 620 197 000,00	14 620 197 000,00	مصاريف أخرى	12.11.008.000
44 100 586,03	0,00	3 668 898 180,87	3 912 736 846,00	608 838 846,00	مصاريف أخرى	12.12.008.000
1 731 276,00	0,00	68 473 724,50	70 205 000,00	0,00	مصاريف أخرى	12.11.009.000
6 257 745,24	1,00	491 162 529,41	497 420 275,05	124 485 275,05	مصاريف أخرى	12.12.009.000

التعليق التوضيحي للبيانات المالية لسنة 2014
 الجدول رقم (3)
 التوزيع على الميزان العمومي للمؤسسة

المحور المؤثر في الميزان العمومي	رقم	البيان	الميزان العمومي السنة 2014	الميزان العمومي السنة 2013	التغيرات المالية	التعليق التوضيحي للميزان العمومي	الميزان
607 151,77	133 034 351,76	133 541 535,52	0,00	3 833 503,52	131 699 000,00	مخارج	12.2.0.02.000
37 339 872,28	64 282 770,28	101 622 042,89	0,00	81 622 042,89	20 000 000,00	مخارج	12.2.0.03.000
0,00	0,00	0,00	0,00	0,00	-	مخارج	12.2.0.04.000
0,00	524 000 000,00	524 000 000,00	0,00	0,00	524 000 000,00	مخارج	12.2.0.05.000
143 828 035,87	32 276 897,72	176 134 692,29	0,00	138 134 692,29	40 000 000,00	مخارج	12.2.0.06.000
594 636 800,66	132 828 291,86	637 783 192,32	0,00	407 783 192,32	230 000 000,00	مخارج	12.2.0.07.000
234 539 131,03	33 221 333,69	347 790 465,74	0,00	210 140 465,74	137 650 000,00	مخارج	12.2.0.08.000
2 755 910 104,56	2 281 009 822,76	5 037 719 029,34	34 915 910,00	2 638 193 719,34	2 667 810 000,00	مخارج	12.2.0.09.000
36 014 690,93	894 291 989,09	730 306 019,84	0,00	36 428 019,84	693 880 000,00	مخارج	12.2.0.10.000
132 732 679,14	703 741 287,61	826 473 966,75	0,00	36 473 966,75	800 000 000,00	مخارج	12.2.0.11.000
230 047 616,16	2 416 263 783,16	2 665 801 379,22	9 433 693,06	338 467 823,22	2 316 900 000,00	مخارج	12.2.0.12.000
1 382 592 167,31	1 614 604 372,20	2 677 168 559,31	0,00	1 477 168 559,31	1 500 000 000,00	مخارج	12.2.0.13.000
388 291 707,26	259 789 336,44	648 079 844,42	32 216 664,96	308 811 379,46	307 250 000,00	مخارج	12.2.0.14.000
1 752 308 801,91	16 632 591 948,18	18 384 699 750,00	1 055 899 750,00	0,00	17 349 000 000,00	مخارج	12.2.0.15.000
70 487 882,48	389 034 189,94	469 531 548,73	0,00	29 871 548,73	439 690 000,00	مخارج	12.2.0.16.000
8 794 426,16	916 937,97	9 712 774,15	3 400 000,00	1 072 774,15	2 240 000,00	مخارج	12.2.0.17.000
5 407 525 074,60	4 668 684 910,88	8 274 409 116,88	503 244 746,59	3 002 453 967,08	4 789 711 000,00	مخارج	12.2.0.18.000
2 988 388 383,48	6 845 303 941,89	9 268 670 325,35	179 741 355,00	2 147 287 970,35	8 916 941 000,00	مخارج	12.2.0.19.000
340 897 059,77	659 116 104,13	989 783 654,91	0,00	236 783 163,90	662 000 000,00	مخارج	12.2.0.20.000
1 617 040 214,93	782 043 839,88	2 379 084 054,81	0,00	1 603 349 054,95	776 735 000,00	مخارج	12.2.0.21.000
42 208 146,88	4 209 995,76	48 073 048,64	22 746 400,00	3 814 604,66	10 015 000,00	مخارج	12.2.0.22.000
162 080 935,39	283 744 893,86	385 826 965,07	0,00	134 187 865,07	251 708 000,00	مخارج	12.2.0.23.000
2 338 290 994,63	2 408 149 379,86	4 838 350 068,61	31 732 880,00	2 173 182 889,07	2 616 455 000,00	مخارج	12.2.0.24.000
621 379 628,88	906 182 789,32	1 228 072 423,97	26 422 882,00	257 694 733,61	944 065 000,00	مخارج	12.2.0.25.000
184 183 808,44	140 246 138,87	324 469 947,31	0,00	144 400 947,31	180 000 000,00	مخارج	12.2.0.26.000
123 148 705,69	622 279 947,21	691 428 648,89	9 000 000,00	22 428 646,89	670 000 000,00	مخارج	12.2.0.27.000

التصنيف النهائية للميزانية العامة لسنة 2014

الجـ مـ جـ مـ
(المسودة 5)

بيان الاعتمادات المرحلة الى سنة 2014 والاعتمادات المتقاة عند نهاية السنة المالية 2013
فيما يتعلق بنفقات الاستثمار من الميزانية العامة للسنة المالية 2014

المصروف	القطاعات الوزارية أو المؤسسات	مخصصات الأداء المتوفرة عند نهاية السنة المالية 2013	الاعتمادات المرحلة الى سنة 2014	الاعتمادات المتقاة عند نهاية سنة 2013
1.2.2.0.0.02.000	البلدية المتلقي	4 343 473,54	3 933 503,52	409 970,02
1.2.2.0.0.03.000	مجلس النواب	85 842 711,88	81 822 042,59	4 020 669,07
1.2.2.0.0.04.000	مجلس المستشارين	0,02	0,08	0,02
1.2.2.0.0.05.000	رئيس الحكومة	178 410 288,00	0,00	178 410 288,00
1.2.2.0.0.06.000	المحكمة العليا	136 134 873,29	136 134 829,29	290,00
1.2.2.0.0.07.000	وزارة العدل والشؤون	785 013 440,97	497 783 192,32	377 250 248,85
1.2.2.0.0.08.000	وزارة الشؤون الخارجية والتعاون	370 534 961,70	210 140 489,74	100 394 481,96
1.2.2.0.0.09.000	وزارة الداخلية	4 415 936 381,54	2 935 193 719,34	1 480 742 662,20
1.2.2.0.0.10.000	وزارة الإسكان	323 250 080,41	38 428 019,84	288 824 026,77
1.2.2.0.0.11.000	وزارة التعليم العالي والبحث العلمي وتكوين الأطر	854 915 030,28	36 473 360,75	818 441 669,53
1.2.2.0.0.12.000	وزارة التربية الوطنية والتكوين المهني	1 582 249 348,41	338 487 523,32	1 213 777 825,09
1.2.2.0.0.13.000	وزارة الصحة	2 295 229 108,57	1 477 108 539,51	818 058 846,06
1.2.2.0.0.14.000	وزارة الاقتصاد والمالية	521 693 041,77	308 611 379,46	213 041 662,31
1.2.2.0.0.15.000	وزارة الاقتصاد والمالية - كتعريف مشتركة	3 371 949 884,49	0,00	3 371 949 884,49
1.2.2.0.0.16.000	وزارة السياحة	228 759 659,88	29 871 549,73	198 888 109,93
1.2.2.0.0.17.000	السلطة العامة للحكومة	2 788 520,48	1 072 774,19	1 685 746,34
1.2.2.0.0.18.000	وزارة التجهيز والنقل والطرق	5 381 988 812,51	3 002 453 387,98	2 389 435 449,43
1.2.2.0.0.19.000	وزارة الفلاحة والصيد البحري	5 178 173 924,57	2 147 387 970,39	3 028 785 954,22
1.2.2.0.0.20.000	وزارة الشباب والرياضة	608 914 532,88	238 783 163,90	370 131 368,78
1.2.2.0.0.21.000	وزارة الأوقاف والشؤون الإسلامية	2 314 979 998,43	1 603 349 054,55	711 630 943,88
1.2.2.0.0.22.000	الوزارات المتكيفة لدى رئيس الحكومة المكلفة بالشؤون العامة والحكامة	7 845 510,89	3 814 840,88	4 030 670,02
1.2.2.0.0.23.000	وزارة المصاحبة للتربية والإقتصاد الاجتماعي والتضامني	333 353 252,07	134 127 995,07	199 225 447,00
1.2.2.0.0.24.000	وزارة الطاقة والمعادن والماء والبيئة	4 048 993 952,25	2 173 182 489,81	1 876 811 462,64
1.2.2.0.0.25.000	وزارة الصناعة والتجارة والاستثمار والاقتصاد الرقمي	758 175 545,88	297 504 733,90	468 670 811,98
1.2.2.0.0.26.000	وزارة الثقافة	265 582 858,76	144 400 047,31	121 182 811,45
1.2.2.0.0.27.000	وزارة السكنى و سياسة المدينة	639 234 431,27	22 428 848,89	616 805 804,38
1.2.2.0.0.28.000	وزارة الشؤون الاجتماعية	81 229 110,09	13 187 383,83	68 041 726,26
1.2.2.0.0.29.000	الوزارة المكلفة بالعلاقات مع البرلمان و المجتمع المدني	11 049 161,45	823 492,44	10 425 669,01
1.2.2.0.0.30.000	الوزارة المكلفة لدى رئيس الحكومة المكلفة بالوظيفة التسييرية وتحديث الإدارة	80 649 848,13	41 680 869,03	38 968 979,10
1.2.2.0.0.31.000	إدارة التسيير الوطني	2 313 111 540,10	1 681 315 813,78	631 795 726,32
1.2.2.0.0.32.000	المنووية التسييرية للامناء المتفرجين واطباء جيش التحرير	4 908 626,87	956 321,53	3 950 305,14
1.2.2.0.0.33.000	المنووية الوزارية المكلفة بحقوق الإنسان	14 058 072,20	3 986 805,28	10 089 266,92
1.2.2.0.0.34.000	المنووية التسييرية للتخطيط	81 030 817,28	22 194 181,02	38 836 636,86
1.2.2.0.0.35.000	المنووية التسييرية للمواد الفلزية وسمالية للتصحر	174 183 279,33	71 459 743,22	102 723 536,11
1.2.2.0.0.36.000	وزارة التصدير واطباء التراب الوطني	174 138 817,19	22 494 095,70	161 644 821,49
1.2.2.0.0.37.000	وزارة التضامن و المرأة والأسرة و التنمية الاجتماعية	249 585 780,15	116 373 179,01	133 192 581,14
1.2.2.0.0.38.000	الوزارة المكلفة بالمقاربة التسييرية و الخارج وشؤون الهجرة	288 816 908,64	132 736 209,53	135 960 699,11
1.2.2.0.0.39.000	المنووية العامة لإدارة المسجونين وإعادة الإدماج	624 015 029,31	388 961 807,32	237 153 421,99
1.2.2.0.0.40.000	المجلس الاقتصادي و الاجتماعي والبيئي	4 757 497,27	569 220,00	4 188 277,27
	المجموع ...	40 676 043 588,65	19 202 757 584,97	22 473 286 083,88

التعليق على الميزانية السنوية المالية لعام 2014
 للـ شركة (3 شركة)
 الميزانية السنوية المالية لعام 2014

(مستمر)

معلومات عامة		رقم	البيان	المبلغ
البيان	رقم	البيان	المبلغ	المبلغ
1 211 634 143,91	1 556 363 771,25	24 281 366 627,34	23 934 867 000,00	1.2.3.1.0.13.000
525 457 621,87	7 733 557 905,86	40 586 362 283,79	33 378 262 000,00	1.2.3.2.0.13.000
.....				
1 737 111 765,78	9 291 911 676,91	64 867 728 911,13	57 312 929 000,00

.....

الحسابات الخصوصية للخزينة

للتصنيفات الخاصة بالخصوصية للخزينة لسنة 2014

الرقم (المادة 6)
 الميزانية العامة للدولة

(بالدينار)

الرقم	بيان الحسابات	تقديرات سنة 2014	الموارد
3.1 - الحسابات المرصدة لأموال خصوصية			
3.1.0.0.1.00.001	الحساب الخاص بالتمويل من الرمان التجاري	90 000 000,00	221 819 303,84
3.1.0.0.1.00.003	مندوب دعم قدامى أصحاب الممتلكات ومراقبة التماثل والمعدات الإحصائية	5 000 000,00	0,00
3.1.0.0.1.00.004	مندوب مراقبة آثار الجفاف	التقديرات	0,00
3.1.0.0.1.00.005	مندوب النهوض بوضع القربى	840 000 000,00	230 000 000,00
3.1.0.0.1.00.006	مندوب موكبة استلامات قطع الغيار الحضري و الرباط بين المدن	114 000 000,00	519 583 108,20
3.1.0.0.1.04.002	مندوب التنمية القروية و المناطق الجبلية	1 324 000 000,00	925 320 723,82
3.1.0.0.1.04.003	مندوب بعض الاستثمارات	التقديرات	0,00
3.1.0.0.1.04.005	مندوب الخدمة الأساسية للمؤسسات	300 000 000,00	453 932 129,37
3.1.0.0.1.04.006	مندوب دعم المديرة الجهوية للتنمية الحضرية	3 187 487 000,00	2 991 848 353,19
3.1.0.0.1.06.001	المندوب الخاص بدعم المصانع	400 000 000,00	520 748 347,71
3.1.0.0.1.06.002	مندوب التكافل الذاتي	180 000 000,00	148 928 380,38
3.1.0.0.1.06.003	مندوب خاص بقطاع مبنية للم	التقديرات	0,00
3.1.0.0.1.06.004	حصة الجماعات المحلية من حصة الضريبة على القيمة المضافة	24 512 314 000,00	22 028 072 798,17
3.1.0.0.1.06.005	المندوب الخاص بتمكين ودعم القروية المحلية	200 000 000,00	175 758 231,48
3.1.0.0.1.06.006	المندوب الخاص بحماية حوض الشرب المرصدة للمياه	750 000 000,00	724 141 876,14
3.1.0.0.1.06.007	مندوب المراقبة والتدبير الجهوية	التقديرات	0,00
3.1.0.0.1.06.008	مندوب المراقبة والتدبير الجهوية	588 500 000,00	1 833 389 241,88
3.1.0.0.1.06.009	مندوب المراقبة والتدبير الجهوية	30 000 000,00	373 378 766,22
3.1.0.0.1.06.010	مندوب دعم للخدمة اللين الوطني	508 427 000,00	844 188 384,00
3.1.0.0.1.06.011	مندوب تطوير المسكن و تصفية المياه المتصرفة	381 000 000,00	381 241 801,00
3.1.0.0.1.06.012	مندوب مراقبة آثار القرارات الحكومية	200 000 000,00	220 000 000,00
3.1.0.0.1.09.002	مندوب النهوض بالقطاع العمومي والاعمال و بقطاع العمومي	370 000 000,00	269 988 857,37
3.1.0.0.1.10.001	المندوب الوطني لدعم البحث العلمي والتدبير التكنولوجية	22 500 000,00	98 715 873,97
3.1.0.0.1.12.001	الحساب الخاص بالسياسة القروية	1 000 000 000,00	2 040 829 353,29
3.1.0.0.1.13.003	حساب خاص بالسياسة المالية للدولة	1 847 000 000,00	2 848 031 942,11
3.1.0.0.1.13.004	حساب خاص بقطاع القروض	100 000 000,00	94 182 070,89
3.1.0.0.1.13.005	مندوب قطاع المصارف المتصرفة	70 000 000,00	80 886 371,00
3.1.0.0.1.13.006	مندوب إدارة الخدمات المقدمة من قبل الوزارة المتعلقة بالسياسة برفع مصاريف رقابة و مراقبة مقررات التدبير و إعادة التدبير	80 000 000,00	84 419 486,38
3.1.0.0.1.13.009	مندوب المصارف الزراعية	320 000 000,00	760 515 341,82
3.1.0.0.1.13.012	الأرباح والخسائر المترتبة على تكوين مبالغ التكاليف الخاصة في مجالات إقليمية	90 000 000,00	13 587 518,82
3.1.0.0.1.13.017	مندوب الخاص بالزراعة	التقديرات	7 826 432,74
3.1.0.0.1.13.018	مندوب ضمان برصبات قدامى	550 000 000,00	290 389 085,03
3.1.0.0.1.13.019	مندوب مساعدة بعض المزارعين في قطاع مزارع	التقديرات	22 260 057,87
3.1.0.0.1.13.021	مندوب دعم بعض المزارعين القروية	800 000 000,00	289 426 405,97
3.1.0.0.1.13.022	مندوب تدبير المخاطر المتعلقة بقرضات القروض المضمونة من طرف الدولة	239 340 000,00	367 278 083,08
3.1.0.0.1.13.023	مندوب قروض دعم الاستثمارات	التقديرات	0,00
3.1.0.0.1.13.024	مندوب دعم التماثل الاجتماعي	4 100 000 000,00	3 584 882 820,29
3.1.0.0.1.13.025	حساب خاص بقطاع دول مجلس التعاون الخليجي	8 500 000 000,00	13 120 481 393,83
3.1.0.0.1.17.001	المندوب الخاص بالقطر	2 200 000 000,00	2 982 599 775,04
3.1.0.0.1.17.003	مندوب تحديد ملكة قطع الغيار و الميناء	18 000 000,00	18 817 059,93
3.1.0.0.1.20.005	مندوب التنمية القروية	500 000 000,00	3 258 815 356,29
3.1.0.0.1.20.006	مندوب تنمية الصيد البحري	75 000 000,00	285 440,00
3.1.0.0.1.21.001	مندوب القروض لتمويل الزراعة	900 000 000,00	704 971 445,44
3.1.0.0.1.27.001	المندوب الخاص بتحصين صيانة تزويد السكان القرويين بمياه الصالح للشرب	التقديرات	0,00
3.1.0.0.1.27.002	مندوب القروض لتمويل و تحصيل قروية	200 000 000,00	290 193 079,00
3.1.0.0.1.27.003	مندوب التنمية القروية	التقديرات	0,00
3.1.0.0.1.29.001	مندوب القروض لتمويل القطاع	20 000 000,00	75 559 825,00
3.1.0.0.1.30.002	مندوب قروض لتمويل والإنتاج الحضري	2 420 000 000,00	2 180 896 987,38
3.1.0.0.1.33.001	مندوب تطوير الإدارة العمومية	10 000 000,00	10 000 000,00
3.1.0.0.1.34.001	مندوب مراقبة قروض المساعدة المالية في مشاريع الاستثمار	التقديرات	337 365 792,46
3.1.0.0.1.34.002	مندوب دعم الخدمة الدرك الملكي	40 000 000,00	59 901 870,00
3.1.0.0.1.45.001	مندوب القروض القروية	350 000 000,00	729 328 893,86
3.1.0.0.1.45.003	مندوب الصيد البري و الصيد في المياه العذبة	14 000 000,00	41 175 498,32

الرقم	رسم الحسابات	تقديرات سنة 2014	الموارد
		التكلفة	0,00
3.1.0.0.1.50.001	دعم عمل القطار لخدمة المقربة المظلمين بالخارج	120 000 000,00	224 053 149,95
3.1.0.0.1.51.001	الصندوق الخاص لدعم مؤسسات اسجون		
	مجموع موارد الحسابات المرصدة لأموال خصوصية....	58 228 568 000,00	66 939 991 580,05
3.4 - حسابات الاخرط في الهيئات الدولية			
		التكلفة	0,00
3.1.0.0.4.13.021	حساب الاخرط في مؤسست بروكس بواس		61 449,18
3.1.0.0.4.13.022	حساب الاخرط في الهيئات العربية والإسلامية		0,00
3.1.0.0.4.13.023	حساب الاخرط في المؤسسات المتحددة الأخراف		61 449,18
	مجموع موارد حسابات الاخرط في الهيئات الدولية....		
3.5 - حسابات العمليات التقنية			
		التكلفة	1 016 378 244,79
3.1.0.0.5.13.001	أروى الصرف في حسابات بيع و شراء الصاك الأضوية	1 000 000 000,00	
3.1.0.0.5.13.003	حساب صايات بديل لمدار الخدمة والصاك مسجلة على الاخراف كعقوبة		0,00
	مجموع موارد حسابات العمليات التقنية....	1 000 000 000,00	1 016 378 244,79
3.7 - حسابات القروض			
		التكلفة	0,00
3.1.0.0.7.13.017	قروض الممنوحة للصادرات لمطبخ	617 000,00	494 004,49
3.1.0.0.7.13.019	قروض الممنوحة للصية الوقفية لمعالجة امراض قلب والشرايين	494 000,00	9 458 862,90
3.1.0.0.7.13.020	قروض الممنوحة للمكتب الوطني للنام لصالح للشرب	9 572 000,00	2 113 799,75
3.1.0.0.7.13.059	قروض الممنوحة للشركة المغربية للتأمين عند الصنوبر	2 114 000,00	13 479 058,69
3.1.0.0.7.13.063	لقروض الممنوحة لبركات توزيع الماء والكهرباء	14 958 000,00	13 197 944,99
3.1.0.0.7.13.064	لقروض الممنوحة للمؤسسات البنكية	4 917 000,00	16 216 080,74
3.1.0.0.7.13.065	لقروض الممنوحة لمؤسسات تهئية الأرض والإنسان	17 641 000,00	3 596 136,67
3.1.0.0.7.13.066	لقروض الممنوحة لشركة التمويل 'جدة'	3 588 000,00	58 457 809,93
	مجموع موارد حسابات القروض....	52 979 000,00	
3.8 - حسابات التسبيقات			
		التكلفة	0,00
	مجموع موارد حسابات التسبيقات....		
3.9 - حسابات النفقات من المخصصات			
		التكلفة	0,00
3.1.0.0.9.04.001	الصندوق الخاص بالتعمية الجوية		0,00
3.1.0.0.9.04.002	النفقات الخاصة بتعمية الأقليم الصحراوية	274 345 000,00	293 598 664,89
3.1.0.0.9.08.001	صندوق تعمية جهامات مطبخة ومزقتها	10 200 800 000,00	10 886 819 138,00
3.1.0.0.9.34.001	شراء وإصلاح معدات قطرات مسجلة الملمية		1 435 900 000,00
3.1.0.0.9.34.002	صندوق العميرة الملمية للترابك والبراق	500 000,00	700 545 880,00
3.1.0.0.9.42.001	صندوق الخاص بعمليات الملمية		13 275 753 683,89
	مجموع موارد حسابات النفقات من المخصصات.....	10 474 845 000,00	
	مجموع موارد الحسابات الخصوصية للتعمية....	69 756 392 000,00	81 290 642 767,84

للتصنيفات الذاتية الحسابات الخصوصية للخزينة لسنة 2014

الجـ دول
(المسادة 6)
البنك

الرقم	بيان الحسابات	تقديرات سنة 2014	البيانات
3.1 - الحسابات المرصدة لأموال خصوصية			
3.2.0.0.1.00.001	حساب خاص بالاتصالات من ايراس المتعلق	90 000 000,00	224 014 207,89
3.2.0.0.1.00.003	صندوق دعم المقدم لصالح الخلية ووزارة العمل والمنظمات الاجتماعية	5 000 000,00	0,00
3.2.0.0.1.00.004	صندوق مخازن الخزائن	التكلفة	0,00
3.2.0.0.1.00.005	صندوق التوظيف بشؤون الشباب	640 000 000,00	404 487 009,15
3.2.0.0.1.00.006	صندوق موازنة اصلاحات قطاع الطرق العشوري و الربط بين المدن	114 000 000,00	294 844 687,06
3.2.0.0.1.04.002	صندوق تنمية افريقية و مناطق اجالية	1 324 000 000,00	719 938 206,08
3.2.0.0.1.04.003	صندوق دعم الاستثمارات	التكلفة	38 625 749,22
3.2.0.0.1.04.008	صندوق خدمة الاساسية للمؤسسات	300 000 000,00	38 492 989,67
3.2.0.0.1.04.006	صندوق دعم المبادرة افريقية للتنمية الريفية	3 187 457 000,00	2 882 754 279,72
3.2.0.0.1.08.001	صندوق الخاص لدعم المستلم	400 000 000,00	324 001 812,71
3.2.0.0.1.08.002	صندوق لتقليل التلوث	180 000 000,00	0,00
3.2.0.0.1.08.003	صندوق خاص بقطاع تنمية ارض	التكلفة	0,00
3.2.0.0.1.08.004	حصة الامتيازات النفطية من حصة افريقية على فقرة المشقة	24 512 314 000,00	22 853 848 312,18
3.2.0.0.1.08.005	الصندوق الخاص بالمشق ودعم افريقية كمدنية	200 000 000,00	175 043 279,52
3.2.0.0.1.08.006	صندوق خاص لاصول حوض الضراب قمرصة للبهوت	756 030 000,00	756 030 000,01
3.2.0.0.1.08.007	صندوق الموازنة والتنمية افريقية	التكلفة	0,00
3.2.0.0.1.08.008	تحويل نفقات التجهيز ومخرية اربطة	566 500 000,00	1 649 236 594,93
3.2.0.0.1.08.009	صندوق دعم لقطاع ايراس الوطني	30 000 000,00	180 829 286,93
3.2.0.0.1.08.010	صندوق الخاص بوضع وثائق افريقية الاثرية و وثائق السفر	508 427 000,00	754 791 928,78
3.2.0.0.1.08.011	صندوق التطوير السهل و تصفية المياه المستعملة	381 000 000,00	371 550 000,00
3.2.0.0.1.08.012	صندوق معالجة آثار التغيرات الطبيعية	200 000 000,00	70 000 000,00
3.2.0.0.1.09.002	صندوق قروض والمضاه المسمي بالعمري و بالايجات و بقتنصر للعمري	370 000 000,00	333 144 980,00
3.2.0.0.1.10.001	الصندوق الوطني لدعم البحث العلمي والتنمية التكنولوجية	22 500 000,00	1 551 411,71
3.2.0.0.1.12.001	حساب الخاص بالمبادرة افريقية	1 000 000 000,00	1 237 383 360,45
3.2.0.0.1.13.003	حساب الخاص باستيراد امداد الدولة	1 847 000 000,00	759 263 521,77
3.2.0.0.1.13.004	حساب الخاص بتاج القصب	100 000 000,00	145 855 000,00
3.2.0.0.1.13.005	صندوق ايراس ايجت كمساحات	70 000 000,00	70 000 000,00
3.2.0.0.1.13.006	صندوق ايراس الخدمات المقدمة من قبل افريقية بمساحة بالمالية برسم مصاريف رقابة و مراقبة مخرجات قاتنن و ايراس قاتنن	التكلفة	0,00
3.2.0.0.1.13.008	موسسات لصالح ايراس	329 000 000,00	781 773 764,42
3.2.0.0.1.13.009	صندوق اصلاح قراصي	90 000 000,00	423 786,29
3.2.0.0.1.13.012	الارياح والخمس العشورية على تحويل مبالغ التقلات العامة في صلات اجنية	التكلفة	5 319 100,76
3.2.0.0.1.13.017	الصندوق الخاص بالارياح	التكلفة	0,00
3.2.0.0.1.13.018	صندوق ضمانت موسسات قاتنن	230 000 000,00	75 000 000,00
3.2.0.0.1.13.019	صندوق مسكدة بيش افرايين في ايجت مشرق	التكلفة	0,00
3.2.0.0.1.13.021	صندوق دعم لبحار ايراس افريقية	800 000 000,00	400 000 000,00
3.2.0.0.1.13.022	صندوق تسيير مشاطر المشقة بالقرينات الغير المسبوبة من طرف الدولة	التكلفة	0,00
3.2.0.0.1.13.023	صندوق افريقي لدعم الاستثمارات	التكلفة	0,00
3.2.0.0.1.13.024	صندوق دعم تملك الاجناسي	2 000 000 000,00	1 959 000 000,00
3.2.0.0.1.13.025	حساب خاص بمنتج دول مجلس القمارن افريقي	التكلفة	5 180 999 198,18
3.2.0.0.1.17.001	الصندوق الخاص بالقرن	2 200 000 000,00	3 086 318 705,93
3.2.0.0.1.17.003	صندوق تحديد امداد ايراس افريقي	18 000 000,00	4 396 986,33
3.2.0.0.1.20.005	صندوق تنمية القلاجية	500 000 000,00	3 082 912 914,98
3.2.0.0.1.20.006	صندوق تنمية الصاد افريقي	78 000 000,00	199 104 695,52
3.2.0.0.1.21.001	صندوق افريقي لتنمية الريفية	800 000 000,00	1 195 288 613,20
3.2.0.0.1.27.001	الصندوق الخاص بتحصين صالية تزويد اسكان القاروين بالماء كصالح للشرب	التكلفة	908 372,16
3.2.0.0.1.27.002	الصندوق افريقي لحماية و تصنين الريفية	200 000 000,00	27 352 404,94
3.2.0.0.1.27.003	صندوق لتنمية القلاجية	التكلفة	78 770 000,00
3.2.0.0.1.29.001	الصندوق افريقي للعمل القاتنن	20 000 000,00	121 269 945,50
3.2.0.0.1.30.002	صندوق قاتنن لتسقي و الايجاج الحصري	2 420 000 000,00	1 912 923 340,00
3.2.0.0.1.33.001	صندوق تحديث الإدارة العمومية	10 000 000,00	1 184 724,00
3.2.0.0.1.34.001	صندوق مشاركة القوت المسكدة مسكدة في مخرجات مسكدة	التكلفة	255 128 048,81
3.2.0.0.1.34.002	صندوق دعم لقطاع افريقي	40 000 000,00	64 786 593,19
3.2.0.0.1.45.001	الصندوق افريقي الفكري	350 000 000,00	569 488 540,03
3.2.0.0.1.45.003	صندوق قصد افريقي والعميد في المياه القاتنن	14 000 000,00	30 273 394,93

الرقم	بيان الحسابات	تقديرات سنة 2014	النفقات (بالدرهم)
		التكلفة	0,00
3.2.0.0.1.90.001	دعم عمل القطار للخدمة العادية للمؤمن والمخرج	120 000 000,00	253 830 543,02
3.2.0.0.1.91.001	المستوفى الخاص بدعم مؤسسات فوسين		
	مجوع نفقات الحسابات المزمعة لأمر خصوصية....	48 989 228 000,00	53 434 870 840,06
3.4 - حسابات الإخراط في الهيئات الحكومية			
3.2.0.0.4.13.021	حساب الإخراط في مؤسسات بوزان وراس	40 100 000,00	14 998 103,53
3.2.0.0.4.13.022	حساب الإخراط في هيئات عربية بالإسماوية	217 300 000,00	179 894 834,37
3.2.0.0.4.13.023	حساب الإخراط في مؤسسات منظمة الأوقاف	221 000 000,00	199 972 863,66
	مجوع نفقات حسابات الإخراط في الهيئات الدوائية....	478 400 000,00	351 863 401,56
3.5 - حسابات الصلوات التقليدية			
3.2.0.0.5.13.001	أوراق صرف في صلوات بيع و شراء الصلوات الأجنبية	التكلفة	13 320 012,85
3.2.0.0.5.13.003	حساب صلوات كمال لصلوات الصلاة والمسحطة على الصلوات الخيرية	التكلفة	0,00
	مجوع نفقات حسابات الصلوات التقليدية....	التكلفة	13 320 012,85
3.7 - حسابات القروض			
3.2.0.0.7.13.017	القروض الممنوحة للصناعات المحلية	التكلفة	0,00
3.2.0.0.7.13.019	القروض الممنوحة للتربية المهنية لتعليم لمرضى القلب والشرابون	التكلفة	0,00
3.2.0.0.7.13.020	القروض الممنوحة للتغلب لوقائي أثناء فصاح للشرب	التكلفة	0,00
3.2.0.0.7.13.059	القروض الممنوحة للتربية المغربية للتأمين ضد التصحر	التكلفة	0,00
3.2.0.0.7.13.063	القروض الممنوحة لوكالات توزيع الماء والتوزيع	التكلفة	0,00
3.2.0.0.7.13.084	قروض الممنوحة للمؤسسات البنكية	التكلفة	0,00
3.2.0.0.7.13.085	القروض الممنوحة لمؤسسات تربية الأيتام والإسنان	التكلفة	0,00
3.2.0.0.7.13.086	قروض الممنوحة لتربية التموزيل "جيدة"	التكلفة	0,00
	مجوع نفقات حسابات القروض....	التكلفة	0,00
3.8 - حسابات التصريفات			
	مجوع نفقات حسابات التصريفات....	التكلفة	0,00
3.9 - حسابات النفقات من المخصصات			
3.2.0.0.9.04.001	مستوفى الخاص وقدمية جهورية	التكلفة	0,00
3.2.0.0.9.04.002	نفقات الخاصة بتعليم الأيتام الصخرية	التكلفة	0,00
3.2.0.0.9.08.001	منازل تربية الجماعات المحلية وميلتها	274 345 000,00	411 262 878,89
3.2.0.0.9.34.001	شراء وصناعات معدات القراء (مستلزمات التلمذة)	10 290 000 000,00	10 835 787 486,57
3.2.0.0.9.34.002	مستوفى تعليمية قديمة لتدريس لغات والترانق	التكلفة	1 445 000 000,00
3.2.0.0.9.42.001	مستوفى الخاص بالمنازل قديمة	500 000,00	715 878 954,24
	مجوع نفقات حسابات النفقات من المخصصات.....	10 474 845 000,00	13 207 921 117,50
	مجوع نفقات الحسابات الخصوصية للتربية....	57 942 473 000,00	67 007 775 371,97

المحركات				المحركات				رقم
الرقم	الوصف	الرقم	الوصف	الرقم	الوصف	الرقم	الوصف	
4 894 899 146,51	0,00	10 888 787 489,57	10 888 818 780,00	3 583 868 488,06	0,00	3,000,934,001	مصاريف تشغيلية - خدمات النقل	
0,00	0,00	1 482 000 000,00	1 482 000 000,00	10 000 000,00	0,00	3,000,934,002	مصاريف تشغيلية - خدمات النقل	
48 877 003,01	0,00	7 15 800 684,34	700 848 880,00	8 202 184,11	0,00	3,000,932,001	مصاريف تشغيلية - خدمات النقل	
8 898 917 004,97	0,00	13 207 784 117,00	13 275 785 884,88	8 916 684 483,96	0,00		مصاريف تشغيلية - خدمات النقل	
102 898 828 133,97	4 293 884 489,49	67 607 775 971,97	67 200 842 787,84	89 288 884 969,77	4 898 898 820,97		مصاريف تشغيلية - خدمات النقل	

مرافق الدولة المستقلة بصورة مستقلة

التصنيفية للتوسعية لمرافق الدولة المستقلة بصورة مستقلة
السنة المالية 2014

الجزء " ح " من الجدول " 8 "

وزارة الإقتصاد

الرمز	الرمز	التغيرات النهائية الموزنة	تغيرات الميزانية السنوية لمرافق الدولة	تغيرات الموزنة	موقع المرافق	الرمز
					رئيس الحكومة	
31 201 802,13	29 129 704,31	11 129 704,31	18 000 000,00		الكل الملقى من السلع	4.1.1.0.04.001
31 201 802,13	29 129 704,31	11 129 704,31	18 000 000,00		مجموع موارد الإقتصاد الخاصة بمرافق الدولة المستقلة بصورة مستقلة تابعة لمرافق الدولة المستقلة بصورة مستقلة	
					وزارة العدل والحريات	
756 382,08	1 088 929,08	188 929,08	900 000,00		مركز النشر و التوثيق المتعلق بخدمات المحكمة العليا	4.1.1.0.06.002
756 382,08	1 088 929,08	188 929,08	900 000,00		مجموع موارد الإقتصاد الخاصة بمرافق الدولة المستقلة بصورة مستقلة تابعة لمرافق الدولة المستقلة بصورة مستقلة	
					وزارة الشؤون الخارجية والتعاون	
56 775 806,79	47 130 744,34	27 130 744,34	20 000 000,00		مخبرية الشؤون الاقتصادية والاجتماعية	4.1.1.0.07.002
56 775 806,79	47 130 744,34	27 130 744,34	20 000 000,00		مجموع موارد الإقتصاد الخاصة بمرافق الدولة المستقلة بصورة مستقلة تابعة لمرافق الدولة المستقلة بصورة مستقلة	
					وزارة الداخلية	
4 091 080,00	5 794 349,64	1 794 349,64	4 000 000,00		مركز الإحصاء الوطني العامة البلدية - زرونية	4.1.1.0.08.001
4 091 080,00	5 794 349,64	1 794 349,64	4 000 000,00		مركز الإحصاء الوطني العامة البلدية - مكنة	4.1.1.0.08.002
13 591 338,72	10 289 492,35	6 789 492,35	3 500 000,00		مركز الإحصاء الوطني العامة حضر - بولسان	4.1.1.0.08.003

الرمز	بيان المرفق	مصرف العمومية	مصاريف الكفوف البرية لصافي ميزانية المرفق	المصاريف العمومية	المصاريف العمومية	الرمز
4.1.1.0.0.08.004	مركز الاضطرار العمومي لجهة الغرب - الجزائر - بيجي حنين	10 445 873,21	5 598 541,42	1 598 541,42	4 000 000,00	
4.1.1.0.0.08.005	مركز الاضطرار العمومي لجهة الشرق - الجزائر - الكري	10 319 840,75	8 504 703,07	4 004 703,07	4 500 000,00	
4.1.1.0.0.08.006	مركز الاضطرار العمومي لجهة كلية - الجزائر	6 584 212,22	3 545 009,37	1 245 009,37	2 300 000,00	
4.1.1.0.0.08.007	مركز الاضطرار العمومي لجهة الجنوب - الجزائر - السابعة لجزء	6 626 059,28	4 433 772,42	1 433 772,42	3 000 000,00	
4.1.1.0.0.08.008	مركز الاضطرار العمومي لجهة مراكش - الجزائر - العز	6 100 000,00	7 497 367,10	3 797 367,10	3 700 000,00	
4.1.1.0.0.08.009	مركز الاضطرار العمومي لجهة تلمسان - الجزائر	10 842 021,82	8 398 426,17	5 093 426,17	3 300 000,00	
4.1.1.0.0.08.010	مركز الاضطرار العمومي لجهة الشرقية	5 898 225,43	6 127 788,02	2 427 788,02	3 700 000,00	
4.1.1.0.0.08.011	مركز الاضطرار العمومي لجهة وادي المني - الجزائرية	3 822 000,00	5 250 119,85	3 750 119,85	1 500 000,00	
4.1.1.0.0.08.012	مركز الاضطرار العمومي لجهة الوادي - الجزائر	6 931 256,39	6 888 852,50	2 388 852,50	4 500 000,00	
4.1.1.0.0.08.013	مركز الاضطرار العمومي لجهة مكناس - الجزائر	6 734 537,24	6 236 998,62	2 236 998,62	4 000 000,00	
4.1.1.0.0.08.014	مركز الاضطرار العمومي لجهة طابنة - الجزائر	5 976 016,78	3 460 299,51	1 060 299,51	2 400 000,00	
4.1.1.0.0.08.015	مركز الاضطرار العمومي لجهة طابنة - الجزائر	4 000 000,00	6 378 420,14	2 978 420,14	3 400 000,00	
4.1.1.0.0.08.016	مركز الاضطرار العمومي لجهة تيارت - الجزائر	3 872 020,51	3 772 020,51	2 272 020,51	1 500 000,00	
4.1.1.0.0.08.018	مديرية تامل الاطلس الجزائرية والقبيلة	61 010 101,97	278 939 393,35	33 939 393,35	185 000 000,00	
	مجموع مراكز الاضطرار العمومية بمرافق البرية العمومية لجزائر العاصمة...	175 167 774,23	317 964 840,35	78 784 840,35	238 800 000,00	
	جزائر العاصمة					
4.1.1.0.0.08.002	المعهد العالي للأمن والامن	6 334 037,30	6 573 120,07	1 273 120,07	5 300 000,00	
4.1.1.0.0.08.003	المعهد العالي لامن السمي العمومي والامن	13 679 740,54	13 879 740,54	6 679 740,54	7 200 000,00	
	مجموع مراكز الاضطرار العمومية بمرافق البرية العمومية لجزائر العاصمة...	20 213 777,84	20 452 860,61	7 952 860,61	12 500 000,00	
	جزائر البرية العمومية والتمويل العمومي					
4.1.1.0.0.11.002	قسم الضمان	4 289 176,13	0,00	0,00	0,00	

(بالدينار)		معلومات الشركة		معلومات الشركة		معلومات الشركة		معلومات الشركة		معلومات الشركة		معلومات الشركة	
الرقم	الوصف	المبلغ	النوع	المبلغ	النوع	المبلغ	النوع	المبلغ	النوع	المبلغ	النوع	المبلغ	النوع
8 114 395,44	5 886 505,44	686 505,44	5 000 000,00	5 000 000,00	قائمة استثمارات الشركة	4.1.1.0.0.11.003							
12 403 571,57	6 686 505,44	686 505,44	5 000 000,00	5 000 000,00	قائمة استثمارات الشركة	4.1.1.0.0.11.003							
معلومات الشركة													
15 580 217,55	12 497 000,00	0,00	12 497 000,00	12 497 000,00	معلومات الشركة	4.1.1.0.0.12.001							
9 282 349,36	10 100 000,00	0,00	10 100 000,00	10 100 000,00	معلومات الشركة	4.1.1.0.0.12.002							
16 255 831,99	16 040 779,79	4 785 779,79	11 275 000,00	11 275 000,00	معلومات الشركة	4.1.1.0.0.12.003							
15 794 630,47	14 282 885,10	4 180 885,10	10 102 000,00	10 102 000,00	معلومات الشركة	4.1.1.0.0.12.004							
18 729 783,16	17 435 957,60	3 680 957,60	13 775 000,00	13 775 000,00	معلومات الشركة	4.1.1.0.0.12.005							
15 110 600,60	11 633 000,00	0,00	11 633 000,00	11 633 000,00	معلومات الشركة	4.1.1.0.0.12.006							
26 113 217,82	26 384 060,47	6 013 050,47	20 371 000,00	20 371 000,00	معلومات الشركة	4.1.1.0.0.12.007							
17 057 983,78	18 862 652,78	2 187 652,78	16 675 000,00	16 675 000,00	معلومات الشركة	4.1.1.0.0.12.008							
17 606 905,12	22 520 000,00	0,00	22 520 000,00	22 520 000,00	معلومات الشركة	4.1.1.0.0.12.009							
17 759 030,57	21 605 000,00	0,00	21 605 000,00	21 605 000,00	معلومات الشركة	4.1.1.0.0.12.010							
5 425 642,29	6 930 000,00	0,00	6 930 000,00	6 930 000,00	معلومات الشركة	4.1.1.0.0.12.011							
7 354 361,34	6 420 000,00	0,00	6 420 000,00	6 420 000,00	معلومات الشركة	4.1.1.0.0.12.012							
22 970 362,75	28 744 346,65	1 354 346,65	25 390 000,00	25 390 000,00	معلومات الشركة	4.1.1.0.0.12.013							
8 179 480,45	10 450 000,00	0,00	10 450 000,00	10 450 000,00	معلومات الشركة	4.1.1.0.0.12.014							
8 544 093,89	9 400 000,00	0,00	9 400 000,00	9 400 000,00	معلومات الشركة	4.1.1.0.0.12.015							
11 376 033,25	14 845 000,00	0,00	14 845 000,00	14 845 000,00	معلومات الشركة	4.1.1.0.0.12.016							
46 105 900,09	32 180 000,00	0,00	32 180 000,00	32 180 000,00	معلومات الشركة	4.1.1.0.0.12.017							
16 165 023,20	22 750 000,00	0,00	22 750 000,00	22 750 000,00	معلومات الشركة	4.1.1.0.0.12.018							
19 090 029,28	19 417 323,94	227 323,94	19 190 000,00	19 190 000,00	معلومات الشركة	4.1.1.0.0.12.020							

الرمز	معلومات الشركة	معلومات الشركة	معلومات الشركة	معلومات الشركة	بيانات الشركة	الرمز
7 434 177,82	9,085 295,58	2,385 295,58	6 720 000,00		الشرك الإستراتيجي الوطني لبريد	411.0.0.12.021
10 284 083,74	11 850 000,00	800 000,00	11 050 000,00		الشرك الإستراتيجي الوطني لطبيرة	411.0.0.12.022
13 058 481,24	17 680 000,00	0,00	17 680 000,00		الشرك الإستراتيجي السعودي لخدمة - تيربوت	411.0.0.12.023
20 700 296,92	14 355 000,00	0,00	14 355 000,00		الشرك الإستراتيجي الوطني لخدمة	411.0.0.12.024
3 812 496,78	5 010 000,00	0,00	5 010 000,00		الشرك الإستراتيجي الوطني لخدمة	411.0.0.12.025
19 549 074,99	22 050 000,00	0,00	22 050 000,00		الشرك الإستراتيجي الوطني للتصوير	411.0.0.12.026
6 121 575,84	9 344 563,09	994 563,09	8 350 000,00		الشرك الإستراتيجي الوطني للبريد	411.0.0.12.027
7 441 583,94	5 450 000,00	0,00	5 450 000,00		الشرك الإستراتيجي الوطني لخدمة	411.0.0.12.028
20 894 454,85	19 733 870,17	5 483 870,17	14 270 000,00		الشرك الإستراتيجي السعودي للصحة العامة - المملكة العربية	411.0.0.12.029
4 944 793,47	5 050 000,00	0,00	5 050 000,00		الشرك الإستراتيجي الوطني للطيران	411.0.0.12.030
41 773 711,63	41 412 684,13	12 042 684,13	29 370 000,00		الشرك الإستراتيجي السعودي للصحة العامة لخدمة	411.0.0.12.031
25 204 877,61	23 795 000,00	0,00	23 795 000,00		الشرك الإستراتيجي السعودي للصحة العامة لخدمة	411.0.0.12.032
29 020 953,41	18 246 000,00	0,00	18 246 000,00		الشرك الإستراتيجي السعودي للصحة العامة لخدمة	411.0.0.12.033
13 010 040,00	16 766 300,50	641 300,50	15 525 000,00		الشرك الإستراتيجي السعودي للصحة العامة لخدمة	411.0.0.12.035
18 762 819,33	24 236 026,03	9 836 026,03	14 400 000,00		الشرك الإستراتيجي السعودي للصحة العامة لخدمة	411.0.0.12.036
10 455 800,32	46 374 871,05	31 724 871,05	14 650 000,00		الشرك الإستراتيجي السعودي للصحة العامة لخدمة	411.0.0.12.037
9 938 918,11	12 800 000,00	0,00	12 800 000,00		الشرك الإستراتيجي السعودي للصحة العامة لخدمة	411.0.0.12.038
19 767 423,58	10 800 000,00	0,00	10 800 000,00		الشرك الإستراتيجي السعودي للصحة العامة لخدمة	411.0.0.12.039
12 746 359,85	15 200 000,00	0,00	15 200 000,00		الشرك الإستراتيجي السعودي للصحة العامة لخدمة	411.0.0.12.040
10 517 094,58	10 993 620,08	3 183 620,08	7 810 000,00		الشرك الإستراتيجي الوطني للخدمات	411.0.0.12.041
16 463 244,53	16 245 000,00	0,00	16 245 000,00		الشرك الإستراتيجي الوطني للخدمات	411.0.0.12.042
18 584 903,83	20 898 000,00	0,00	20 898 000,00		الشرك الإستراتيجي الوطني للخدمات	411.0.0.12.044
17 284 425,07	28 670 000,00	0,00	28 670 000,00		الشرك الإستراتيجي الوطني للخدمات - طبيرة	411.0.0.12.045

(بالدينار)					بيانات الشركة	الرمز
المسجل	التغيرات المالية الموزعة	تغيرت التكاليف الموزعة	تغيرت الموزعة	تغيرت الموزعة		
20 831 471,31	29 075 000,00	0,00	29 075 000,00			
128 219 384,55	124 062 121,05	80 062 121,05	44 000 000,00	المركز الإقليمي لعمق للخدمة المصرفية	41.1.0.0.12.046	
129 992 096,46	110 510 925,30	87 510 925,30	23 000 000,00	المركز الوطني لخدمات البريد	41.1.0.0.12.067	
9 794 316,12	9 795 668,17	3 795 668,17	6 000 000,00	المركز لعمق لخدمات البريد - قطر الرياض	41.1.0.0.12.046	
11 003 499,06	10 353 980,80	7 653 980,80	2 500 000,00	الخدمة الوطنية المصرفية	41.1.0.0.12.049	
29 789 655,52	16 604 605,52	12 604 605,52	4 000 000,00	المركز الوطني للوكالات من الأمانة	41.1.0.0.12.050	
4 362 265,61	4 713 000,00	0,00	4 713 000,00	مطوية الأمانة و السويدي	41.1.0.0.12.051	
12 995 289,63	8 800 000,00	0,00	8 800 000,00	المركز الإقليمي الآسيوي لخدمات العملاء	41.1.0.0.12.052	
13 849 092,55	7 520 000,00	0,00	7 520 000,00	المركز الإقليمي لخدمات العملاء	41.1.0.0.12.053	
6 656 059,90	10 745 182,20	1 495 182,20	9 250 000,00	المركز الإقليمي لعمق للخدمة المصرفية - قطر	41.1.0.0.12.054	
3 400 745,38	4 660 000,00	0,00	4 660 000,00	المركز الإقليمي لعمق للخدمة المصرفية - قطر	41.1.0.0.12.055	
7 446 453,26	7 146 256,46	1 718 256,46	5 430 000,00	المركز الإقليمي لعمق للخدمة المصرفية	41.1.0.0.12.056	
8 477 021,01	12 140 322,01	1 340 322,01	10 800 000,00	المركز الإقليمي لعمق للخدمة المصرفية	41.1.0.0.12.057	
4 878 246,78	4 610 000,00	0,00	4 610 000,00	المركز الإقليمي لعمق للخدمة المصرفية	41.1.0.0.12.058	
5 099 120,82	4 510 000,00	0,00	4 510 000,00	المركز الإقليمي لعمق للخدمة المصرفية	41.1.0.0.12.059	
6 367 581,49	4 640 000,00	0,00	4 640 000,00	المركز الإقليمي لعمق للخدمة المصرفية	41.1.0.0.12.060	
4 031 067,05	4 135 000,00	0,00	4 135 000,00	المركز الإقليمي لعمق للخدمة المصرفية	41.1.0.0.12.061	
2 571 701,52	3 460 000,00	0,00	3 460 000,00	المركز الإقليمي لعمق للخدمة المصرفية	41.1.0.0.12.062	
4 778 493,72	5 840 220,13	1 390 220,13	4 450 000,00	المركز الإقليمي لعمق للخدمة المصرفية	41.1.0.0.12.063	
6 207 371,65	7 050 000,00	0,00	7 050 000,00	المركز الإقليمي لعمق للخدمة المصرفية	41.1.0.0.12.064	
4 054 208,46	5 150 000,00	0,00	5 150 000,00	المركز الإقليمي لعمق للخدمة المصرفية	41.1.0.0.12.065	
25 199 014,24	11 250 000,00	0,00	11 250 000,00	المركز الإقليمي لعمق للخدمة المصرفية	41.1.0.0.12.067	
5 191 921,45	5 272 360,45	1 602 360,45	3 670 000,00	المركز الإقليمي لعمق للخدمة المصرفية	41.1.0.0.12.068	

البيان	التغيرات المتوقعة	التغيرات المتوقعة للبيان	التغيرات المتوقعة للبيان	التغيرات المتوقعة للبيان	التغيرات المتوقعة للبيان	التغيرات المتوقعة للبيان
7 104 324,16	8 119 485,41	7 19 485,41	7 400 000,00	المركز الاستراتيجي الرئيسي لريتل	4.1.1.0.0.12.009	
3 281 091,47	3 840 000,00	0,00	3 840 000,00	المركز الاستراتيجي الرئيسي للحاوي	4.1.1.0.0.12.070	
5 976 714,22	7 084 289,51	294 289,51	6 790 000,00	المركز الاستراتيجي الرئيسي للمنتج الفني	4.1.1.0.0.12.071	
7 317 826,88	7 680 086,88	3 580 066,88	4 000 000,00	المركز الاستراتيجية العامة للمجموعة	4.1.1.0.0.12.072	
2 485 121,70	3 880 000,00	0,00	3 880 000,00	المركز الاستراتيجي لخدمة العملاء	4.1.1.0.0.12.073	
8 013 852,87	7 650 000,00	0,00	7 650 000,00	المركز الاستراتيجي لخدمة عملاء بن سبيك	4.1.1.0.0.12.074	
12 651 796,03	13 725 000,00	0,00	13 725 000,00	المركز الاستراتيجي الرئيسي للمنتج	4.1.1.0.0.12.075	
3 556 658,63	3 245 000,00	0,00	3 245 000,00	المركز الاستراتيجي الرئيسي للمنتج	4.1.1.0.0.12.076	
3 395 989,58	3 280 000,00	0,00	3 280 000,00	المركز الاستراتيجي الرئيسي للمنتج	4.1.1.0.0.12.077	
4 551 892,73	4 885 000,00	0,00	4 885 000,00	المركز الاستراتيجي الرئيسي للمنتج	4.1.1.0.0.12.078	
3 770 655,48	4 510 000,00	0,00	4 510 000,00	المركز الاستراتيجي الرئيسي للمنتج	4.1.1.0.0.12.079	
7 953 597,45	8 270 000,00	0,00	8 270 000,00	المركز الاستراتيجي الرئيسي للمنتج	4.1.1.0.0.12.080	
4 149 732,65	4 080 000,00	0,00	4 080 000,00	المركز الاستراتيجي الرئيسي للمنتج	4.1.1.0.0.12.081	
6 774 016,47	7 378 174,57	2 423 174,57	4 950 000,00	المركز الاستراتيجي الرئيسي للمنتج	4.1.1.0.0.12.082	
3 744 888,76	4 340 000,00	0,00	4 340 000,00	المركز الاستراتيجي الرئيسي للمنتج	4.1.1.0.0.12.083	
12 822 722,49	8 100 000,00	0,00	8 100 000,00	المركز الاستراتيجي الرئيسي للمنتج	4.1.1.0.0.12.084	
6 804 610,32	4 780 000,00	0,00	4 780 000,00	المركز الاستراتيجي الرئيسي للمنتج	4.1.1.0.0.12.085	
4 098 875,98	3 730 000,00	0,00	3 730 000,00	المركز الاستراتيجي الرئيسي للمنتج	4.1.1.0.0.12.086	
1 237 685 927,03	1 245 763 057,45	295 863 057,42	949 900 000,00	مجموع أصول الاستثمارات المتوقعة لريتل في نهاية الفترة المتوقعة		
				وللرعاية الائتمانية والمالية		
				مركز القوة المبررة بصورة مستقلة للحاوي بالجزيرة	4.1.1.0.0.13.003	
22 353,66	502 973,66	2 973,66	500 000,00	القوة العامة للمجموعة	4.1.1.0.0.13.005	
92 273 185,59	97 881 839,62	54 881 839,62	43 000 000,00			

(بالدينار)						بيان المراكش	الرقم
السداد	التغيرات الترتيبية للمورد	تغيرات التغيرات الترتيبية في ميزانية المصارف	التغيرات للمورد	المورد	المورد		
0,00	0,00	0,00	0,00	0,00			
58 667 606,00	60 147 525,12	29 147 525,12	31 000 000,00		المورد الإداري	41.1.0.0.13.006	
150 983 145,25	158 532 438,40	84 032 438,40	74 500 000,00		إدارة المصارف والمصرفية عبر الحدود مصرف المغرب الإسلامي للتجارة الدولية المصارف الأجنبية - مؤسسة التجارة الدولية للتجارة والتجارة ...	41.1.0.0.13.007	
جزيرة السعيدة							
11 931 873,26	11 887 617,26	2 118 617,26	9 769 000,00		المورد المالي الجزري للسعيدة طبقاً	41.1.0.0.14.001	
3 856 692,33	4 169 692,33	272 692,33	3 887 000,00		المورد المتمسك بالتكامل بين الساحلية والساحلية - الساحلية	41.1.0.0.14.002	
3 515 201,72	4 741 341,72	881 341,72	3 860 000,00		المورد المتمسك بالتكامل بين الساحلية والساحلية - البحر	41.1.0.0.14.003	
3 735 461,59	3 642 347,79	888 347,79	2 754 000,00		المورد المتمسك بالتكامل بين الساحلية والساحلية - جزيرتي	41.1.0.0.14.004	
2 300 325,89	2 294 725,89	54 725,89	2 230 000,00		المورد المتمسك بالتكامل بين الساحلية والساحلية - جزيرتي	41.1.0.0.14.005	
3 136 924,84	3 387 517,46	511 517,46	2 886 000,00		المورد المتمسك بالتكامل بين الساحلية والساحلية - الميناء	41.1.0.0.14.006	
4 093 389,26	5 019 705,98	1 159 705,98	3 861 000,00		المورد المتمسك بالتكامل بين الساحلية والساحلية - مراكش	41.1.0.0.14.007	
3 372 087,34	3 569 208,11	713 208,11	2 856 000,00		المورد المتمسك بالتكامل بين الساحلية والساحلية - مراكش	41.1.0.0.14.008	
2 604 634,77	2 960 834,77	406 834,77	2 554 000,00		المورد المتمسك بالتكامل بين الساحلية والساحلية - مراكش	41.1.0.0.14.009	
3 662 563,96	4 046 963,96	1 019 963,96	3 027 000,00		المورد المتمسك بالتكامل بين الساحلية والساحلية - مراكش	41.1.0.0.14.010	
2 655 978,52	3 116 929,92	501 929,92	2 615 000,00		المورد المتمسك بالتكامل بين الساحلية والساحلية - مراكش	41.1.0.0.14.011	
2 504 241,45	2 415 506,45	232 506,45	2 183 000,00		المورد المتمسك بالتكامل بين الساحلية والساحلية - مراكش	41.1.0.0.14.012	
2 391 349,56	2 458 839,56	195 839,56	2 263 000,00		المورد المتمسك بالتكامل بين الساحلية والساحلية - مراكش	41.1.0.0.14.013	
2 166 471,21	1 878 941,12	240 941,12	1 638 000,00		المورد المتمسك بالتكامل بين الساحلية والساحلية - مراكش	41.1.0.0.14.014	
2 384 757,53	3 580 107,53	1 082 107,53	2 498 000,00		المورد المتمسك بالتكامل بين الساحلية والساحلية - مراكش	41.1.0.0.14.015	
2 833 971,49	2 554 413,57	88 413,57	2 466 000,00		المورد المتمسك بالتكامل بين الساحلية والساحلية - مراكش	41.1.0.0.14.016	
56 934 904,72	61 694 693,42	10 347 693,42	51 347 000,00		المورد المتمسك بالتكامل بين الساحلية والساحلية - مراكش	41.1.0.0.14.017	

(بالدينار)					بيات المرافق	الرتبة
الردم	التفصيل	التفصيل	التفصيل	التفصيل	التفصيل	الرتبة
الأمانة العامة للحكومة						
مخبرية المنطقة الرسنية						
114 843 214,56	104 852 306,08	91 852 306,08	13 000 000,00	مخبرية موزون الإسفلت القديم بمرافق التربة السوية الموزونة مخبرية التربة الآتية المبنى الحجيرة ...	41.1.0.0.17.001	
144 843 214,56	104 852 306,08	91 852 306,08	13 000 000,00	مخبرية موزون الإسفلت القديم بمرافق التربة السوية الموزونة مخبرية التربة الآتية المبنى الحجيرة ...	41.1.0.0.17.002	
وزارة التجهيز والنقل والتعمير						
المركز الوطني للإبحاث والدراسات						
8 646 023,08	5 500 000,00	0,00	5 500 000,00	مصلحة خدمات مرافق التوقيت والساعات	41.1.0.0.17.003	
7 155 726,91	11 228 726,91	5 228 726,91	6 000 000,00	مصلحة خدمات مرافق التوقيت والساعات	41.1.0.0.17.004	
12 637 880,66	11 548 543,66	2 548 543,66	9 000 000,00	مصلحة الساعات والساعات - على	41.1.0.0.17.005	
18 456 519,32	13 713 449,32	5 713 449,32	8 000 000,00	مصلحة الساعات والساعات - مرافق	41.1.0.0.17.006	
14 302 944,91	10 779 109,91	5 279 109,91	5 500 000,00	مصلحة الساعات والساعات - مكاتب	41.1.0.0.17.007	
11 694 725,50	11 707 465,50	4 707 465,50	7 000 000,00	مصلحة الساعات والساعات - مخبرية	41.1.0.0.17.008	
14 414 538,97	9 909 494,97	5 909 494,97	4 000 000,00	مصلحة الساعات والساعات - إدارة التجهيز	41.1.0.0.17.009	
10 416 343,72	7 500 000,00	0,00	7 500 000,00	مصلحة الساعات والساعات - أكثر	41.1.0.0.17.010	
15 376 318,62	17 060 949,62	4 580 949,62	12 500 000,00	مصلحة الساعات والساعات - إسراع الطرق	41.1.0.0.17.011	
4 487 516,71	8 908 036,71	2 903 036,71	6 000 000,00	مصلحة الساعات والساعات - إسراع الطرق	41.1.0.0.17.012	
12 544 324,08	9 959 673,63	2 959 673,63	7 000 000,00	مصلحة الساعات والساعات - إدارة التجهيز	41.1.0.0.17.013	
1 315 225 176,62	831 792 379,19	751 792 379,19	80 000 000,00	مصلحة الساعات والساعات - إدارة التجهيز	41.1.0.0.17.014	
1 639 666,98	1 000 000,00	0,00	1 000 000,00	مصلحة الساعات والساعات - إدارة التجهيز	41.1.0.0.17.015	
36 380 272,00	209 436 025,75	199 436 025,75	10 000 000,00	مصلحة الساعات والساعات - إدارة التجهيز	41.1.0.0.17.016	
10 192 869,53	10 472 886,30	7 472 886,30	3 000 000,00	مصلحة الساعات والساعات - إدارة التجهيز	41.1.0.0.17.017	
13 597 919,90	5 000 000,00	0,00	5 000 000,00	مصلحة الساعات والساعات - إدارة التجهيز	41.1.0.0.17.017	

(بالدينار)						بيان المرفق	رقم
المورد	التفصيلات المالية للمورد	تغييرات التفصيلات الواردة في ميزانية المرفق	تغييرات المورد	مورد	مورد		
25 002 741,45	18 227 941,45	16 727 941,45	2 500 000,00	مورد	مورد	41100200706	
1 532 171 610,76	1 193 739 682,92	1 014 239 682,92	178 500 000,00	مورد	مورد	41100200706	
وزارة المالية والموارد البشرية							
9 388 179,20	9 425 613,84	7 325 513,84	2 100 000,00	مورد	مورد	41100200001	
3 517 764,56	3 627 111,57	827 111,57	2 800 000,00	مورد	مورد	41100200002	
4 166 026,17	3 532 358,47	2 182 358,47	1 400 000,00	مورد	مورد	41100200003	
7 050 673,41	7 570 873,41	5 970 873,41	1 600 000,00	مورد	مورد	41100200004	
3 240 654,50	3 255 654,50	1 956 654,50	1 300 000,00	مورد	مورد	41100200005	
7 215 327,89	7 240 327,89	5 340 327,89	1 900 000,00	مورد	مورد	41100200006	
20 384 514,39	20 385 032,93	935 032,93	19 400 000,00	مورد	مورد	41100200007	
4 504 119,32	4 504 119,32	1 604 119,32	2 900 000,00	مورد	مورد	41100200008	
4 944 311,96	4 942 327,83	1 442 327,83	3 500 000,00	مورد	مورد	41100200009	
5 801 451,22	5 741 563,36	1 241 563,36	4 500 000,00	مورد	مورد	41100200010	
5 685 937,39	5 685 937,39	2 485 937,39	3 200 000,00	مورد	مورد	41100200011	
3 803 505,44	3 803 505,44	803 505,44	3 000 000,00	مورد	مورد	41100200012	
6 437 095,96	6 177 796,32	3 277 796,32	2 900 000,00	مورد	مورد	41100200013	
4 740 521,57	4 782 739,86	862 739,86	3 900 000,00	مورد	مورد	41100200014	
19 452 957,11	24 279 441,04	17 079 441,04	7 200 000,00	مورد	مورد	41100200015	
110 330 429,11	114 884 123,17	53 284 123,17	61 600 000,00	مورد	مورد	41100200016	
وزارة التعليم والثقافة							
34 159 125,87	24 336 100,37	11 336 100,37	13 000 000,00	مورد	مورد	41100200017	

المورد	التغيرات المادية للمورد	تغيرات التغيرات المادية في موازنة الميزانية	التغيرات المادية	بيان الميزانية	الرمز
8 615 129,13	9 995 131,41	4 985 131,41	5 300 000,00	المركز الرياضي الأمير مولاي عبد الله - الرياض	41.1.0.021.002
21 631 249,87	21 875 589,87	9 875 589,87	12 000 000,00	المسجد الملكي للفنون المسرحية والرياضة - الرياض	41.1.0.021.003
5 899 013,91	6 631 403,26	4 631 403,26	2 000 000,00	المركز الرياضي للفنون	41.1.0.021.005
17 544 836,41	20 622 571,25	14 622 571,25	6 000 000,00	مصلحة مراقبة اليرموك، والقامت الرياضية	41.1.0.021.008
10 820 920,55	10 105 999,55	5 105 999,55	5 000 000,00	مجمع مولاي رشيد للفنون، والمطوية بوزارة الثقافة	41.1.0.021.007
700 000,00	500 000,00	0,00	500 000,00	مصلحة الصحافة الثقافية العامة	41.1.0.021.009
98 339 275,74	94 056 775,71	50 256 775,71	43 800 000,00	مجمع مولاي الرشيد للفنون المسرحية والمسرح الشعبي، ومسرح الثقافة لولاية القطيف والرياحية ...	
				وزارة الفنون والثقافة والإعلام الجماهيري	
				وزارة الحج والتourism العامة	
28 089 519,66	37 675 277,46	17 675 277,46	20 000 000,00	مجمع مولاي الرشيد للفنون المسرحية والمسرح الشعبي، ومسرح الثقافة لولاية القطيف والرياحية ...	41.1.0.23.001
28 089 519,66	37 675 277,46	17 675 277,46	20 000 000,00	وزارة الصناعة التقليدية و الأقتصاد الاجتماعي والتضامني	
				مجمع مولاي رشيد للفنون المسرحية والمسرح الشعبي، ومسرح الثقافة لولاية القطيف والرياحية ...	
0,00	0,00	0,00	0,00	مجمع مولاي رشيد للفنون المسرحية والمسرح الشعبي، ومسرح الثقافة لولاية القطيف والرياحية ...	41.1.0.26.001
513 367,27	513 367,27	63 367,27	450 000,00	مجمع مولاي رشيد للفنون المسرحية والمسرح الشعبي، ومسرح الثقافة لولاية القطيف والرياحية ...	41.1.0.26.002
408 144,88	408 144,88	8 144,88	400 000,00	مجمع مولاي رشيد للفنون المسرحية والمسرح الشعبي، ومسرح الثقافة لولاية القطيف والرياحية ...	41.1.0.26.003
455 501,44	455 501,44	55 501,44	400 000,00	مجمع مولاي رشيد للفنون المسرحية والمسرح الشعبي، ومسرح الثقافة لولاية القطيف والرياحية ...	41.1.0.26.004
456 943,23	456 943,23	6 943,23	450 000,00	مجمع مولاي رشيد للفنون المسرحية والمسرح الشعبي، ومسرح الثقافة لولاية القطيف والرياحية ...	41.1.0.26.005
423 773,05	423 773,05	23 773,05	400 000,00	مجمع مولاي رشيد للفنون المسرحية والمسرح الشعبي، ومسرح الثقافة لولاية القطيف والرياحية ...	41.1.0.26.006
429 400,82	429 400,82	29 400,82	400 000,00	مجمع مولاي رشيد للفنون المسرحية والمسرح الشعبي، ومسرح الثقافة لولاية القطيف والرياحية ...	41.1.0.26.007
2 687 030,69	2 687 030,69	167 030,69	2 500 000,00	مجمع مولاي رشيد للفنون المسرحية والمسرح الشعبي، ومسرح الثقافة لولاية القطيف والرياحية ...	

المسؤول	التغيرات الإضافية	التغيرات الأولية	التغيرات الأولية	التغيرات الأولية	ملاحظات	الرقم
مؤثرات التغييرات في المبادئ والمعايير						
3 196 121,65	3 371 180,57	641 180,57	2 830 000,00		التغييرات الإضافية المباشرة	411.0.027.004
4 003 137,78	3 995 842,78	395 842,78	3 600 000,00		مراجعة السكان على اقل	411.0.027.002
80 510 324,05	97 778 840,35	52 778 840,35	45 000 000,00		مراجعة الإسكان الجديدة المطبقة - على الإسكان	411.0.027.003
383 489,88	0,00	-600 000,00	600 000,00		مراجعة الضرائب والرسوم والرسوم	411.0.027.006
29 918 319,81	15 289 872,21	14 789 872,21	500 000,00		مراجعة رسوم الأثر	411.0.027.008
118 011 393,17	120 443 335,91	67 913 335,91	52 530 000,00		مراجعة رسوم الإسكان الجديدة المطبقة - على الإسكان والمساكن الجديدة	
مؤثرات التغييرات في السياسات والإجراءات والمبادئ والمعايير						
52 363 853,41	58 892 504,48	13 892 504,48	45 000 000,00		المساهمة المسجلة للمساكن الجديدة	411.0.028.004
0,00	0,00	-4 000 000,00	4 000 000,00		مراجعة القيمة السوقية للمساكن الجديدة المطبقة - على الإسكان والمساكن الجديدة	411.0.028.002
52 363 853,41	58 892 504,48	9 892 504,48	49 000 000,00		مراجعة القيمة السوقية للمساكن الجديدة المطبقة - على الإسكان والمساكن الجديدة	
مؤثرات التغييرات في المبادئ والمعايير						
3 082 807,93	2 998 347,93	698 347,93	2 300 000,00		مراجعة جداول السكان	411.0.028.001
3 082 807,93	2 998 347,93	698 347,93	2 300 000,00		مراجعة جداول السكان الجديدة المطبقة - على الإسكان والمساكن الجديدة	
مؤثرات التغييرات في السياسات والإجراءات والمبادئ والمعايير						
488 800,00	686 800,00	488 800,00	200 000,00		مراجعة المساهمة الإضافية والمعادن	411.0.031.004
488 800,00	686 800,00	488 800,00	200 000,00		مراجعة مساهمة الإسكان الجديدة المطبقة - على الإسكان والمساكن الجديدة	

الرمز	بيان المراتب	مكثرات المراتب	تغييرات المكثرات المراتبية	المكثرات التامة	المكثرات	الرمز
الوزارة المتقدمة لدى رئيس الحكومة بالقطعة السنوية وتحت اشراف						
الوزارة الربطية الجزائر:						
6 279 820,98	مصنع حوارة المصناعات الخفيفة بمراتب الترتيب السنوية مسجلة الترتيب المتقدمة	0,00	4 155 320,98	4 155 320,98	4 155 320,98	4.1.1.0.34.001
6 279 820,98	مصنع حوارة المصناعات الخفيفة بمراتب الترتيب السنوية مسجلة الترتيب المتقدمة	0,00	4 155 320,98	4 155 320,98	4 155 320,98	4.1.1.0.34.002
الوزارة الربطية الوطني						
44 872 713,18	المركز الثاني للإحتفالات الثقافي عن بعد	29 881 000,00	24 915 130,18	54 596 130,18	24 915 130,18	4.1.1.0.34.004
274 144 421,93	المستشفى العسكري المرابي محمد القاسم بالربط	151 378 000,00	101 827 013,62	253 205 013,62	101 827 013,62	4.1.1.0.34.003
107 060 346,43	المستشفى العسكري ابن سينا بمراتب	48 922 000,00	49 310 894,45	96 232 894,45	49 310 894,45	4.1.1.0.34.004
63 882 371,97	المستشفى العسكري بمراتب سمسال بكنان	44 986 000,00	18 015 249,79	63 001 249,79	18 015 249,79	4.1.1.0.34.005
35 194 054,24	المستشفى العسكري بالعين	3 982 000,00	17 274 241,71	26 236 241,71	17 274 241,71	4.1.1.0.34.006
33 754 337,26	المستشفى العسكري بكنان	4 967 000,00	18 184 914,43	23 151 914,43	18 184 914,43	4.1.1.0.34.007
52 941 416,20	المركز الثاني الطبي العسكري بكنان	13 428 000,00	26 788 052,01	40 196 052,01	26 788 052,01	4.1.1.0.34.008
77 647 099,01	المركز الثاني الطبي العسكري بكنان	18 903 000,00	36 617 092,94	55 520 092,94	36 617 092,94	4.1.1.0.34.009
5 895 089,64	وحدة الترتيب الثاني الطبي بكنان	2 000 000,00	4 412 886,06	6 412 886,06	4 412 886,06	4.1.1.0.34.010
3 614 163,46	مجموع مراتب المصناعات الخفيفة بمراتب الترتيب السنوية مسجلة الترتيب المتقدمة	2 474 000,00	1 140 163,46	3 614 163,46	1 140 163,46	
699 795 962,32	مجموع مراتب المصناعات الخفيفة بمراتب الترتيب السنوية مسجلة الترتيب المتقدمة	323 701 000,00	298 465 638,85	622 166 638,85	298 465 638,85	
الوزارة الربطية الوطنية						
15 862 231,73	السيد الوطني الاحياء والوقاية الوطني	14 493 000,00	1 293 602,33	15 786 602,33	1 293 602,33	4.1.1.0.42.001
4 003 891,35	المركز الوطني التربوي	3 500 000,00	759 851,35	4 259 851,35	759 851,35	4.1.1.0.42.002
5 450 907,64	مدرسة طرم الاحلام	5 337 000,00	1 249 907,64	6 586 907,64	1 249 907,64	4.1.1.0.42.003
26 317 030,72	مجموع مراتب المصناعات الخفيفة بمراتب الترتيب السنوية مسجلة الترتيب المتقدمة	23 330 000,00	3 303 961,32	26 633 961,32	3 303 961,32	

الردم	مبلغ المدين	مبلغ المدين	مبلغ المدين	مبلغ المدين	مبلغ المدين	مبلغ المدين	مبلغ المدين
الردم	مبلغ المدين	مبلغ المدين	مبلغ المدين	مبلغ المدين	مبلغ المدين	مبلغ المدين	مبلغ المدين
49 975 949,64	37 820 890,46	26 820 890,46	11 000 000,00	المشروع الاستثماري والمقاييس ومصرفية المصارف	41.110.046.002	مسألة قيم المبيعات التجارية	41.110.046.002
74 614,40	88 764,40	88 764,40	0,00	المشروع الوطني لمرور سلك	41.110.046.003	المشروع الوطني لمرور سلك	41.110.046.003
50 050 594,04	37 889 454,86	26 889 454,86	11 000 000,00	المشروع الاستثماري والمقاييس ومصرفية المصارف ... المشروع الوطني لمرور سلك			
وزارة الاقتصاد والمالية والتمويل والخطط ومصرفية المصارف							
23 259 910,66	27 989 420,56	4 989 420,56	23 000 000,00	وزارة الاقتصاد والمالية والتمويل والخطط ومصرفية المصارف	41.110.046.001	المشروع الوطني لمرور سلك	41.110.046.001
7 594 061,82	7 302 681,82	3 302 681,82	4 000 000,00	المشروع الوطني لمرور سلك	41.110.046.002	المشروع الوطني لمرور سلك	41.110.046.002
30 853 972,48	35 292 102,36	8 282 102,36	27 000 000,00	المشروع الاستثماري والمقاييس ومصرفية المصارف ... وزارة الاقتصاد والمالية والتمويل والخطط ومصرفية المصارف			
وزارة الاقتصاد والمالية والتمويل والخطط ومصرفية المصارف							
1 843 973,35	1 695 238,45	1 695 238,45	0,00	مسألة الإيجال والتمويل والخطط ومصرفية المصارف	41.110.046.001	مسألة الإيجال والتمويل والخطط ومصرفية المصارف	41.110.046.001
1 843 973,35	1 695 238,45	1 695 238,45	0,00	المشروع الاستثماري والمقاييس ومصرفية المصارف ... المشروع الوطني لمرور سلك			
المشروع الوطني لمرور سلك							
9 290 492,31	12 354 559,18	6 854 559,18	5 500 000,00	مسألة الإيجال والتمويل والخطط ومصرفية المصارف	41.110.046.001	مسألة الإيجال والتمويل والخطط ومصرفية المصارف	41.110.046.001
9 290 492,31	12 354 559,18	6 854 559,18	5 500 000,00	المشروع الاستثماري والمقاييس ومصرفية المصارف ... المشروع الوطني لمرور سلك			
المشروع الوطني لمرور سلك							
4 624 890 462,61	4 388 106 233,24	2 172 186 233,24	2 185 908 000,00	المشروع الاستثماري والمقاييس ومصرفية المصارف ... المشروع الوطني لمرور سلك			

الجمهورية اللبنانية - لوائح المصارف المستعملة في حسابات مستقلة
للسنة المالية 2014

الجداول " 8 " -
الموارد الإجمالية

الرمز	بيان الموارد	الموارد العامة	الموارد الخاصة	الموارد في ميزانية المرافق	الموارد التقديرية	الموارد المتوقعة	المجموع
	رئيس الحكومة						
	الراتب السنوي من السلم	0,00	0,00	0,00	0,00	0,00	0,00
	مجموع موارد المصارف المستعملة في حسابات مستقلة لرئيس الحكومة ...	0,00	0,00	0,00	0,00	0,00	0,00
	وزارة العدل والمعارف						
	مركز النشر و التوثيق الوطني - بيروت	40 743,17	40 743,17	40 743,17	40 743,17	40 743,17	40 743,17
	مجموع موارد المصارف المستعملة في حسابات مستقلة لوزارة العدل والمعارف ...	40 743,17	40 743,17	40 743,17	40 743,17	40 743,17	40 743,17
	وزارة الشؤون الخارجية والتعاون						
	مفوضية الشؤون الخارجية والإحصائية	13 856 230,06	900 000,00	900 000,00	900 000,00	900 000,00	13 856 230,06
	مجموع موارد المصارف المستعملة في حسابات مستقلة لوزارة الشؤون الخارجية والتعاون ...	13 856 230,06	900 000,00	900 000,00	900 000,00	900 000,00	13 856 230,06
	وزارة الداخلية						
	مركز الاخطار الجنوي لخدمة الشرطة - زونية	10 001 722,81	10 001 722,81	10 001 722,81	10 001 722,81	10 001 722,81	10 001 722,81
	مركز الاخطار الجنوي لخدمة اوكس - عنة	5 140 723,11	7 713 389,02	7 713 389,02	7 713 389,02	7 713 389,02	5 140 723,11
	مركز الاخطار الجنوي لخدمة النسي - بولسان	3 107 671,39	8 409 518,28	8 409 518,28	8 409 518,28	8 409 518,28	3 107 671,39
	مركز الاخطار الجنوي لخدمة العرب - القزوين - قبي حسن	1 949 868,64	8 349 161,43	8 349 161,43	8 349 161,43	8 349 161,43	1 949 868,64

المحساب	التصنيفات المالية الواردة	تصنيفات التكاليف الواردة في ميزانية الميزانية	تصنيفات الواردة	مبلغ الميزانية	الرد
11 302 408,47	9 887 714,22	9 887 714,22	0,00		
4 841 375,92	8 925 588,14	8 925 588,14	0,00	مركز الاصلح المجتمعي لخدمة ذوي الاحتياجات الخاصة	4.12.0.0.08.005
2 403 671,92	6 029 731,20	6 029 731,20	0,00	مركز الاصلح المجتمعي لخدمة كفيف - السراة	4.12.0.0.08.006
13 185 686,32	13 185 686,32	13 185 686,32	0,00	مركز الاصلح المجتمعي لخدمة الصم - بوجدور - المنطقة الغربية	4.12.0.0.08.007
691 567,17	3 463 589,99	3 463 589,99	0,00	مركز الاصلح المجتمعي لخدمة مرضى - السرد	4.12.0.0.08.008
5 003 606,89	6 763 492,36	6 763 492,36	0,00	مركز الاصلح المجتمعي لخدمة مكفلي - تافيلالت	4.12.0.0.08.009
6 506 946,40	6 506 946,40	6 506 946,40	0,00	مركز الاصلح المجتمعي لخدمة الترقية	4.12.0.0.08.010
7 900 579,65	7 926 383,94	7 926 383,94	0,00	مركز الاصلح المجتمعي لخدمة ذوي الهمم - القنيرة	4.12.0.0.08.011
7 185 457,40	8 919 594,65	8 919 594,65	0,00	مركز الاصلح المجتمعي لخدمة طلبة - سلا - زمير - زمير	4.12.0.0.08.012
582 986,83	3 104 105,44	3 104 105,44	0,00	مركز الاصلح المجتمعي لخدمة طلبة - تاركة	4.12.0.0.08.013
10 686 731,78	10 686 731,78	10 686 731,78	0,00	مركز الاصلح المجتمعي لخدمة طلبة - تاركة	4.12.0.0.08.014
2 538 844,47	2 538 844,47	2 538 844,47	0,00	مركز الاصلح المجتمعي لخدمة طلبة - تاركة	4.12.0.0.08.015
13 266 674,19	37 874 857,00	37 874 857,00	0,00	مركز الاصلح المجتمعي لخدمة طلبة - تاركة	4.12.0.0.08.016
106 266 303,86	160 267 046,03	160 267 046,03	0,00	مركز الاصلح المجتمعي لخدمة طلبة - تاركة	4.12.0.0.08.018
				مجموع موارد الاصلح المجتمعي لخدمة ذوي الاحتياجات الخاصة	
				وزارة الاقتصاد	
4 753 213,16	4 753 213,16	2 143 213,16	2 610 000,00	المعهد العالي للاقتصاد والادارة	4.12.0.0.09.002
27 648 935,67	30 311 235,57	23 611 235,57	6 500 000,00	المعهد العالي للفنون المسرحية والسينما	4.12.0.0.09.003
32 402 148,73	35 084 448,73	25 984 448,73	9 110 000,00	مجموع موارد الاصلح المجتمعي لخدمة ذوي الاحتياجات الخاصة	
				وزارة التربية الوطنية والتكوين المهني	
0,00	0,00	0,00	0,00	مجموع الموارد	4.12.0.0.11.002

(بالدينار)					بيان المرافق	الرمز
المباين	التغيرات المالية المبررة	تغيرات التغيرات الواردة في ميزانية المرافق	تغيرات المبررة	0,00		
0,00	0,00	0,00	0,00	0,00	قسم إدارة المرافق	4.12.0.0.12.003
0,00	0,00	0,00	0,00	0,00	مجموع مراكز الإحتلال التابعة للمرافق العامة المبررة بميزانية المؤسسة العامة لمرافق غزة القريبة الوافدة والصفحة المرفقة ...	
وزارة الصحة						
1 253 721,00	2 400 000,00	0,00	2 400 000,00	2 400 000,00	المركز الإحتفالي للورشات	4.12.0.0.12.001
1 219 891,89	2 400 000,00	0,00	2 400 000,00	2 400 000,00	المركز الإحتفالي الأقليمي لإمكانات مائل	4.12.0.0.12.002
0,00	3 104 200,60	1 104 200,60	2 000 000,00	2 000 000,00	المركز الإحتفالي الأقليمي للمرافق	4.12.0.0.12.003
1 200 000,00	5 213 213,67	2 813 213,67	2 400 000,00	2 400 000,00	المركز الإحتفالي الأقليمي للورشات	4.12.0.0.12.004
0,00	3 936 762,78	336 762,78	3 600 000,00	3 600 000,00	المركز الإحتفالي الأقليمي طاقم المرافطة	4.12.0.0.12.005
2 860 388,85	2 800 000,00	0,00	2 800 000,00	2 800 000,00	المركز الإحتفالي الأقليمي للموزعة	4.12.0.0.12.006
1 472 103,33	2 872 103,33	72 103,33	2 800 000,00	2 800 000,00	المركز الإحتفالي الأقليمي للصحة	4.12.0.0.12.007
1 360 258,00	2 280 258,00	480 258,00	1 800 000,00	1 800 000,00	المركز الإحتفالي للموزعة لشبكة صند	4.12.0.0.12.008
1 534 200,00	3 000 000,00	0,00	3 000 000,00	3 000 000,00	المركز الإحتفالي الأقليمي لجمعية	4.12.0.0.12.009
800 000,00	1 600 000,00	0,00	1 600 000,00	1 600 000,00	المركز الإحتفالي للموزعة للتربية ورفحة	4.12.0.0.12.010
238,40	1 000 000,00	0,00	1 000 000,00	1 000 000,00	المركز الإحتفالي الأقليمي لمرور	4.12.0.0.12.013
513 100,48	1 000 000,00	0,00	1 000 000,00	1 000 000,00	المركز الإحتفالي للموزعة للرب التبريدية ورفحة	4.12.0.0.12.014
2 376 045,81	4 376 045,81	376 045,81	4 000 000,00	4 000 000,00	المركز الإحتفالي الأقليمي لسوقي قسم	4.12.0.0.12.015
850 000,04	1 700 000,00	0,00	1 700 000,00	1 700 000,00	المركز الإحتفالي الأقليمي لتتخليل	4.12.0.0.12.016
0,00	1 400 000,00	0,00	1 400 000,00	1 400 000,00	المركز الإحتفالي الأقليمي للمرافق	4.12.0.0.12.017
1 008 544,16	2 000 000,00	0,00	2 000 000,00	2 000 000,00	المركز الإحتفالي للموزعة لوزن طاقم	4.12.0.0.12.018
3 753 404,48	5 000 000,00	0,00	5 000 000,00	5 000 000,00	المركز الإحتفالي للموزعة لوزن طاقم	4.12.0.0.12.019
3 847 888,94	6 347 888,94	1 347 888,94	5 000 000,00	5 000 000,00	المركز الإحتفالي الأقليمي للجمعية	4.12.0.0.12.020
0,00	3 600 000,00	0,00	3 600 000,00	3 600 000,00	المركز الإحتفالي الأقليمي لمرور	4.12.0.0.12.021
976 605,08	1 676 605,08	276 605,08	1 400 000,00	1 400 000,00	المركز الإحتفالي الأقليمي لمرور	4.12.0.0.12.021

(بالدينار)						بيان المبالغ	الرمز
المحافظ	التصريفات المالية الموزعة	تغييرات التصريفات المالية في ميزان الميزانية	التصريفات الموزعة	المحافظ	الرمز		
800 000,00	1 600 000,00	0,00	1 600 000,00		شركة الإصطفاي الأهلية لعمارة	412.0.0.12022	
1 476 481,61	2 800 000,00	0,00	2 800 000,00		شركة الإصطفاي العمومي كاتز - المسيرة - تاروت	412.0.0.12023	
1 300 000,00	2 600 000,00	0,00	2 600 000,00		شركة الإصطفاي الأهلية كاتز	412.0.0.12024	
300 451,99	600 000,00	0,00	600 000,00		شركة الإصطفاي الأهلية الكوكبة	412.0.0.12025	
0,00	1 800 000,00	0,00	1 800 000,00		شركة الإصطفاي الأهلية التميمير	412.0.0.12026	
376 410,00	600 000,00	0,00	600 000,00		شركة الإصطفاي الأهلية ابركان	412.0.0.12027	
336 078,00	800 000,00	0,00	800 000,00		شركة الإصطفاي العمومي المون - بوجدر - الضفة الغربية	412.0.0.12028	
0,00	3 042 342,00	42 342,00	3 000 000,00		شركة الإصطفاي الأهلية لوزن	412.0.0.12029	
800 000,00	800 000,00	0,00	800 000,00		شركة الإصطفاي الأهلية طابان	412.0.0.12030	
421 519,59	2 421 519,59	421 519,59	2 000 000,00		شركة الإصطفاي العمومي مملكة لوزة	412.0.0.12031	
1 498 187,36	2 000 000,00	0,00	2 000 000,00		شركة الإصطفاي العمومي مملكة لوزة	412.0.0.12032	
2 095 904,45	4 000 000,00	0,00	4 000 000,00		شركة الإصطفاي العمومي مملكة مملكة لوزة	412.0.0.12033	
1 056 238,57	1 966 238,57	156 238,57	1 800 000,00		شركة الإصطفاي العمومي مملكة مملكة لوزة	412.0.0.12035	
1 800 000,00	2 700 000,00	900 000,00	1 800 000,00		شركة الإصطفاي العمومي مملكة مملكة لوزة	412.0.0.12036	
32 624 671,05	13 077 759,59	11 277 759,59	1 800 000,00		شركة الإصطفاي العمومي مملكة مملكة لوزة	412.0.0.12037	
700 828,64	1 400 000,00	0,00	1 400 000,00		شركة الإصطفاي العمومي مملكة مملكة لوزة	412.0.0.12038	
600 000,00	1 200 000,00	0,00	1 200 000,00		شركة الإصطفاي العمومي مملكة مملكة لوزة	412.0.0.12039	
733 780,00	1 400 000,00	0,00	1 400 000,00		شركة الإصطفاي العمومي مملكة مملكة لوزة	412.0.0.12040	
400 000,00	600 000,00	200 000,00	400 000,00		شركة الإصطفاي العمومي مملكة مملكة لوزة	412.0.0.12041	
1 013 845,28	2 000 000,00	0,00	2 000 000,00		شركة الإصطفاي العمومي مملكة مملكة لوزة	412.0.0.12042	
1 730 471,17	3 400 000,00	0,00	3 400 000,00		شركة الإصطفاي العمومي مملكة مملكة لوزة	412.0.0.12043	
3 465 432,11	6 000 000,00	0,00	6 000 000,00		شركة الإصطفاي العمومي مملكة مملكة لوزة	412.0.0.12044	
1 366 618,10	2 600 000,00	0,00	2 600 000,00		شركة الإصطفاي العمومي مملكة مملكة لوزة	412.0.0.12045	
22 715 020,02	22 715 020,02	17 215 020,02	5 500 000,00		شركة الإصطفاي العمومي مملكة مملكة لوزة	412.0.0.12047	

(بالدينار)		مركز الرباط			المركز
المحافظ	التقارير المالية الموزعة	تقارير المالية في مركز الرباط	مكتوبات الموزعة	مركز الرباط	المركز
0,00	0,00	0,00	0,00	0,00	4.1.2.0.0.12.048
21 210 703,21	21 210 703,21	5 210 703,21	16 000 000,00	المركز العمومي لشؤون الميزانية العامة	4.1.2.0.0.12.049
5 464 072,05	4 954 072,05	3 454 072,05	1 500 000,00	المركز الوطني العمومي	4.1.2.0.0.12.050
25 425 669,90	29 796 175,42	20 296 175,42	9 500 000,00	مديرية الرباط والعمالة	4.1.2.0.0.12.051
0,00	400 000,00	0,00	400 000,00	المركز الجهوي الجهوي لعمالة الرباط	4.1.2.0.0.12.052
800 000,00	800 000,00	0,00	800 000,00	المركز الجهوي الجهوي لعمالة الرباط	4.1.2.0.0.12.053
0,00	1 000 000,00	0,00	1 000 000,00	المركز الجهوي الجهوي لعمالة الرباط - زمور	4.1.2.0.0.12.054
400 088,00	1 000 000,00	200 000,00	800 000,00	المركز الجهوي الجهوي لعمالة الرباط - زمور	4.1.2.0.0.12.055
400 000,00	400 000,00	0,00	400 000,00	المركز الجهوي الجهوي لعمالة الرباط - زمور	4.1.2.0.0.12.056
200 116,00	400 000,00	0,00	400 000,00	المركز الجهوي الجهوي لعمالة الرباط - زمور	4.1.2.0.0.12.057
800 000,00	1 200 000,00	400 000,00	800 000,00	المركز الجهوي الجهوي لعمالة الرباط - زمور	4.1.2.0.0.12.058
200 044,00	400 000,00	0,00	400 000,00	المركز الجهوي الجهوي لعمالة الرباط - زمور	4.1.2.0.0.12.059
303 284,00	800 000,00	0,00	600 000,00	المركز الجهوي الجهوي لعمالة الرباط - زمور	4.1.2.0.0.12.060
400 000,00	400 000,00	0,00	400 000,00	المركز الجهوي الجهوي لعمالة الرباط - زمور	4.1.2.0.0.12.061
428 928,99	800 000,00	0,00	800 000,00	المركز الجهوي الجهوي لعمالة الرباط - زمور	4.1.2.0.0.12.062
200 005,60	400 000,00	0,00	400 000,00	المركز الجهوي الجهوي لعمالة الرباط - زمور	4.1.2.0.0.12.063
200 000,00	400 000,00	0,00	400 000,00	المركز الجهوي الجهوي لعمالة الرباط - زمور	4.1.2.0.0.12.064
810 857,60	800 000,00	0,00	800 000,00	المركز الجهوي الجهوي لعمالة الرباط - زمور	4.1.2.0.0.12.065
300 136,80	600 000,00	0,00	600 000,00	المركز الجهوي الجهوي لعمالة الرباط - زمور	4.1.2.0.0.12.066
1 200 000,00	1 200 000,00	0,00	1 200 000,00	المركز الجهوي الجهوي لعمالة الرباط - زمور	4.1.2.0.0.12.067
200 000,80	400 000,00	0,00	400 000,00	المركز الجهوي الجهوي لعمالة الرباط - زمور	4.1.2.0.0.12.068
10 010,00	1 010 010,00	10 010,00	1 000 000,00	المركز الجهوي الجهوي لعمالة الرباط - زمور	4.1.2.0.0.12.069
200 000,00	400 000,00	0,00	400 000,00	المركز الجهوي الجهوي لعمالة الرباط - زمور	4.1.2.0.0.12.070
300 144,60	600 144,60	144,60	600 000,00	المركز الجهوي الجهوي لعمالة الرباط - زمور	4.1.2.0.0.12.071

(الطرف)						بيان المراتب		الرقم	
المحافظ	التغيرات التامة الموزعة	تغيرات التامة الموزعة في المراتب	تغيرات المراتب	تغيرات المراتب					
10 810 527,35	9 810 527,35	5 810 527,35	4 000 000,00	4 000 000,00					
200 078,80	400 000,00	0,00	400 000,00	400 000,00	الخدمة الوطنية الصحة التوعوية		41.2.0.0.12.072		
200 557,60	400 000,00	0,00	400 000,00	400 000,00	المركز الاستشاري الاقليمي لبحوث		41.2.0.0.12.073		
750 305,76	1 500 000,00	0,00	1 500 000,00	1 500 000,00	المركز الاستشاري لخدمة كاتالونيا بن سوك		41.2.0.0.12.074		
200 200,00	400 000,00	0,00	400 000,00	400 000,00	المركز الاستشاري الاقليمي على		41.2.0.0.12.075		
200 000,00	400 000,00	0,00	400 000,00	400 000,00	المركز الاستشاري الاقليمي العفر		41.2.0.0.12.076		
219 441,52	400 000,00	0,00	400 000,00	400 000,00	المركز الاستشاري الاقليمي لاسي الى		41.2.0.0.12.077		
0,00	1 000 000,00	0,00	1 000 000,00	1 000 000,00	المركز الاستشاري الاقليمي لاسي سليمان		41.2.0.0.12.078		
1 500 000,00	3 000 000,00	0,00	3 000 000,00	3 000 000,00	المركز الاستشاري الاقليمي لاولان		41.2.0.0.12.079		
0,00	400 000,00	0,00	400 000,00	400 000,00	المركز الاستشاري الاقليمي لبريد		41.2.0.0.12.080		
502 077,60	702 077,60	302 077,60	400 000,00	400 000,00	المركز الاستشاري الاقليمي الى حاملة		41.2.0.0.12.081		
400 000,00	400 000,00	0,00	400 000,00	400 000,00	المركز الاستشاري الاقليمي لسلي بوز		41.2.0.0.12.082		
220 170,32	400 000,00	0,00	400 000,00	400 000,00	المركز الاستشاري الاقليمي للتوعية		41.2.0.0.12.083		
400 000,00	800 000,00	0,00	800 000,00	800 000,00	المركز الاستشاري الاقليمي لسلح		41.2.0.0.12.084		
200 000,00	400 000,00	0,00	400 000,00	400 000,00	المركز الاستشاري الاقليمي لبيات		41.2.0.0.12.085		
177 804 824,93	229 203 685,21	72 703 685,21	156 500 000,00	156 500 000,00	المركز الاستشاري الاقليمي كرسيف		41.2.0.0.12.086		
مجموع صلاحيات المخطط الخاصة بمراتب الخدمة التامة الموزعة والخدمة التامة الموزعة المرسلة الى وزارة الصحة والبيئة									
وزارة الاقتصاد والمالية									
8 182 608,85	16 182 608,85	8 182 608,85	8 000 000,00	8 000 000,00					
127 320 686,88	169 127 888,88	127 127 888,88	42 000 000,00	42 000 000,00	مراقب الخدمة الصحية بوزارة الصحة		41.2.0.0.13.003		
28 288 078,00	28 245 742,00	21 745 742,00	5 500 000,00	5 500 000,00	الخدمة العامة للملكة		41.2.0.0.13.005		
80 212 574,28	87 092 883,28	87 092 883,28	0,00	0,00	القم الاخرى		41.2.0.0.13.006		
254 003 927,01	300 649 132,81	244 149 132,81	58 500 000,00	58 500 000,00	اولاد الصغار في المدارس مجموع صلاحيات المخطط الخاصة بمراتب الخدمة التامة الموزعة والخدمة التامة المرسلة الى وزارة الصحة والبيئة		41.2.0.0.13.007		

(بالدينار)				بيان الميزانية	الرمز
المحافظ	التفصيلات التقديرية الموزنة	التفصيلات التقديرية الواردة في ميزانية الميزانية	تفصيلات الميزانية		
وزارة السياحة					
				المجموع الكلي الذي السياحة طبقا	41.200.14.001
4 329 392,75	9 169 392,75	3 229 392,75	5 940 000,00	المجموع المخصص للتفويضات التقديرية والسياحة - السياحة	41.200.14.002
1 409 723,68	1 549 723,68	209 723,68	1 340 000,00	المجموع المخصص للتفويضات التقديرية والسياحة - التفرغ	41.200.14.003
2 021 462,17	2 639 462,17	1 221 462,17	1 418 000,00	مجموع التفويضات التقديرية والسياحة - السياحة	41.200.14.004
1 000 462,68	1 700 462,68	430 462,68	1 270 000,00	مجموع التفويضات التقديرية والسياحة - التفرغ	41.200.14.005
1 161 394,75	1 407 394,75	599 394,75	808 000,00	مجموع التفويضات التقديرية والسياحة - غير	41.200.14.006
772 850,01	1 277 850,01	171 850,01	1 106 000,00	المجموع المخصص للتفويضات التقديرية والسياحة - برافون	41.200.14.007
7 028 319,31	7 028 319,31	5 393 319,31	1 635 000,00	مجموع التفويضات التقديرية والسياحة - رحلات	41.200.14.008
1 116 799,84	1 871 799,84	596 799,84	1 275 000,00	مجموع التفويضات التقديرية والسياحة - السياحة	41.200.14.009
852 755,14	1 520 755,14	652 755,14	868 000,00	مجموع التفويضات التقديرية والسياحة - غير	41.200.14.010
999 529,85	1 863 282,78	399 282,78	1 464 000,00	مجموع التفويضات التقديرية والسياحة - امنية	41.200.14.011
2 505 989,19	3 876 989,19	1 840 989,19	2 235 000,00	مركز القابل للمضي التمتع و السياحي - امنية	41.200.14.012
494 371,18	1 014 371,18	102 371,18	912 000,00	مركز القابل للمضي التمتع و السياحي - من ميثاق	41.200.14.013
1 016 495,98	1 306 495,98	176 495,98	1 130 000,00	مركز القابل للمضي التمتع و السياحي - امنية	41.200.14.014
997 956,66	1 573 956,66	434 956,66	1 139 000,00	مركز القابل للمضي التمتع و السياحي - امنية	41.200.14.015
2 453 123,55	3 906 123,55	1 853 123,55	2 053 000,00	مجموع التفويضات التقديرية والسياحة التي التمتع الترفيهي هي اولى على	41.200.14.016
2 146 226,72	2 146 226,72	849 226,72	1 297 000,00	مجموع ميزان الاستحقاق المخصص لبرافون الوزارة السياحية بميزانية السياحة لوزارة السياحة	
30 308 843,46	43 851 396,39	17 951 396,39	25 899 000,00	المجموع الكلية للسياحة	
مخرجة السياحة الرسمية					41.200.16.001
13 575 214,34	22 900 000,00	22 900 000,00	0,00	مجموع ميزان الاستحقاق المخصص لبرافون الوزارة السياحية بميزانية السياحة لوزارة السياحة	
13 575 214,34	22 900 000,00	22 900 000,00	0,00	مجموع ميزان الاستحقاق المخصص لبرافون الوزارة السياحية بميزانية السياحة لوزارة السياحة	

(الدين)					بيانات الميزانية		الرقم
الميزانية	التغييرات الإضافية الموزعة	التغييرات الإضافية الموزعة في الميزانية	التغييرات الموزعة	التغييرات الموزعة	بيانات الميزانية	الرقم	
مزارع السمك والبيوت المائية							
8 272 434,52	6 500 000,00	0,00	6 500 000,00				
2 145 391,80	3 645 391,80	2 145 391,80	1 500 000,00		المركز الوطني للدراسات والبحوث البحرية	412.0.0.47.002	
13 400,91	1 513 400,91	13 400,91	1 500 000,00		مصلحة خدمات معالجة السمك والبيوت المائية	412.0.0.47.003	
4 097 755,97	4 597 755,97	4 097 755,97	500 000,00		مصلحة السمك والبيوت المائية - عمان	412.0.0.47.004	
13 559,22	513 559,22	13 559,22	500 000,00		مصلحة السمك والبيوت المائية - مزارع	412.0.0.47.005	
1 888 393,42	1 960 859,42	960 859,42	1 000 000,00		مصلحة السمك والبيوت المائية - مسقط	412.0.0.47.006	
3 080 906,62	3 680 906,62	3 080 906,62	600 000,00		مصلحة السمك والبيوت المائية - ربح	412.0.0.47.007	
1 087 935,28	600 000,00	0,00	600 000,00		مصلحة السمك والبيوت المائية - ربح	412.0.0.47.008	
5 089 666,42	8 553 426,42	3 553 426,42	5 000 000,00		مصلحة السمك والبيوت المائية - الميزانية	412.0.0.47.009	
2 738 125,08	3 334 325,08	2 334 325,08	1 000 000,00		مصلحة السمك والبيوت المائية - الميزانية - الميزانية	412.0.0.47.010	
8 707 979,59	8 707 979,59	7 207 979,59	1 500 000,00		مصلحة السمك والبيوت المائية - الميزانية - الميزانية	412.0.0.47.011	
755 682 402,41	1 748 761 242,41	1 248 761 242,41	500 000 000,00		مصلحة السمك والبيوت المائية - الميزانية - الميزانية	412.0.0.47.012	
1 074 820,00	300 000,00	0,00	300 000,00		مصلحة السمك والبيوت المائية - الميزانية - الميزانية	412.0.0.47.013	
245 278 396,95	211 224 798,65	186 224 798,65	25 000 000,00		مصلحة السمك والبيوت المائية - الميزانية - الميزانية	412.0.0.47.014	
9 822 634,34	6 322 634,34	5 822 634,34	500 000,00		مصلحة السمك والبيوت المائية - الميزانية - الميزانية	412.0.0.47.015	
244 289 390,85	20 000 000,00	0,00	20 000 000,00		مصلحة السمك والبيوت المائية - الميزانية - الميزانية	412.0.0.47.016	
12 313 546,43	4 500 000,00	0,00	4 500 000,00		مصلحة السمك والبيوت المائية - الميزانية - الميزانية	412.0.0.47.017	
1 302 436 731,51	2 034 716 280,43	1 464 216 280,43	570 500 000,00		مصلحة السمك والبيوت المائية - الميزانية - الميزانية	412.0.0.47.018	
مزارع الماشية والسمك البحري							
9 899 677,01	9 899 677,01	9 899 677,01	0,00		مصلحة السمك والبيوت المائية - الميزانية - الميزانية	412.0.0.20.001	
0,00	0,00	0,00	0,00		مصلحة السمك والبيوت المائية - الميزانية - الميزانية	412.0.0.20.002	
0,00	683 686,70	683 686,70	0,00		مصلحة السمك والبيوت المائية - الميزانية - الميزانية	412.0.0.20.003	

المحيط	التغيرات المالية التي تؤثر	تغيرات التغيرات التي تؤثر في ميزانية الميزانية	التغيرات التي تؤثر	مبلغ الميزانية	الرمز
7 902 417,29	7 902 417,29	7 902 417,29	0,00	المسحوق المالي - ميزانية	41.2.0.0.20.004
1 301 157,18	1 301 157,18	1 301 157,18	0,00	المسحوق المالي - الميزانية - ميزانية	41.2.0.0.20.005
3 024 333,45	3 024 333,45	3 024 333,45	0,00	المسحوق المالي - الميزانية - ميزانية	41.2.0.0.20.006
84 510 128,11	86 380 128,11	82 660 128,11	3 700 000,00	المسحوق المالي - الميزانية - ميزانية	41.2.0.0.20.007
588 490,44	588 490,44	238 490,44	350 000,00	المسحوق المالي - الميزانية - ميزانية	41.2.0.0.20.008
2 331 310,74	2 331 310,74	1 631 310,74	500 000,00	المسحوق المالي - الميزانية - ميزانية	41.2.0.0.20.009
10 636 400,63	10 636 400,63	10 136 400,63	500 000,00	المسحوق المالي - الميزانية - ميزانية	41.2.0.0.20.010
2 353 118,66	2 353 118,66	2 253 118,66	100 000,00	المسحوق المالي - الميزانية - ميزانية	41.2.0.0.20.011
557 789,25	557 789,25	207 789,25	350 000,00	المسحوق المالي - الميزانية - ميزانية	41.2.0.0.20.012
2 071 444,73	2 071 444,73	1 571 444,73	500 000,00	المسحوق المالي - الميزانية - ميزانية	41.2.0.0.20.013
5 389 287,21	7 489 287,21	1 489 287,21	6 000 000,00	المسحوق المالي - الميزانية - ميزانية	41.2.0.0.20.014
10 967 440,20	14 639 414,19	4 639 414,19	10 000 000,00	المسحوق المالي - الميزانية - ميزانية	41.2.0.0.20.015
141 332 994,90	149 638 635,59	127 638 635,59	22 000 000,00	المسحوق المالي - الميزانية - ميزانية	
0,00	0,00	0,00	0,00	المسحوق المالي - الميزانية - ميزانية	41.2.0.0.21.001
0,00	0,00	0,00	0,00	المسحوق المالي - الميزانية - ميزانية	41.2.0.0.21.002
131 761,90	4 131 761,90	4 131 761,90	0,00	المسحوق المالي - الميزانية - ميزانية	41.2.0.0.21.003
0,00	0,00	0,00	0,00	المسحوق المالي - الميزانية - ميزانية	41.2.0.0.21.004
16 032 599,44	16 032 599,44	16 032 599,44	0,00	المسحوق المالي - الميزانية - ميزانية	41.2.0.0.21.005
0,00	0,00	0,00	0,00	المسحوق المالي - الميزانية - ميزانية	41.2.0.0.21.006
0,00	0,00	0,00	0,00	المسحوق المالي - الميزانية - ميزانية	41.2.0.0.21.007
18 164 361,34	20 164 361,34	20 164 361,34	0,00	المسحوق المالي - الميزانية - ميزانية	41.2.0.0.21.008

(بالدينار)					ملاحظات	الرقم
المصادر	التقديرات الموقرة	التقديرات الموقرة في موازنة المرافق	التقديرات الموقرة	مبلغ المرافق		
وزارة الاقتصاد والمالية والإسكان						
0,00	0,00	0,00	0,00	0,00	مجموع ميزان الاستحقاق الموقر من ميزانية المرافق العامة وميزانية المرافق العامة والبلديات والبلديات البلدية...	4120028001
0,00	0,00	0,00	0,00	0,00	مجموع ميزانية المرافق العامة	
201 418,36	247 122,58	47 122,58	200 000,00	0,00	مجموع ميزانية المرافق العامة	4120028001
220 482,19	220 482,19	20 482,19	200 000,00	0,00	مجموع ميزانية المرافق العامة	4120028002
513 608,51	513 608,51	313 608,51	200 000,00	0,00	مجموع ميزانية المرافق العامة	4120028003
200 000,04	200 000,04	0,04	200 000,00	0,00	مجموع ميزانية المرافق العامة	4120028004
308 832,37	308 832,37	78 832,37	220 000,00	0,00	مجموع ميزانية المرافق العامة	4120028005
311 313,71	311 313,71	61 313,71	250 000,00	0,00	مجموع ميزانية المرافق العامة	4120028006
1 755 852,28	1 891 359,38	521 359,38	1 280 000,00	0,00	مجموع ميزانية المرافق العامة والبلديات البلدية...	4120028007
وزارة الطاقة والمعادن والمياه والبيئة						
389 278,82	389 278,82	199 278,82	180 000,00	0,00	مجموع ميزانية المرافق العامة	4120028001
1 439 231,39	2 619 231,39	1 439 231,39	1 380 000,00	0,00	مجموع ميزانية المرافق العامة	4120028002
104 228 849,71	88 612 469,63	53 612 469,63	35 000 000,00	0,00	مجموع ميزانية المرافق العامة	4120028003
2 634 974,33	0,00	-1 500 000,00	1 500 000,00	0,00	مجموع ميزانية المرافق العامة	4120028004
2 500 000,00	3 000 000,00	2 500 000,00	500 000,00	0,00	مجموع ميزانية المرافق العامة	4120028005
111 182 134,25	94 820 979,84	56 259 979,84	38 570 000,00	0,00	مجموع ميزانية المرافق العامة والبلديات البلدية...	4120028006
2 343 245,94	3 343 245,94	2 343 245,94	1 000 000,00	0,00	مجموع ميزانية المرافق العامة	4120028007

المحور (الميلاد)	التغييرات التكميلية المورد	تغييرات التكميلات المرتبة في الميزانية الموافق	التغييرات الموزعة	معدل الموافق	الرقم
0,00	0,00	0,00	0,00	0,00	412.0.0.28.002
2 343 245,94	3 343 245,94	2 343 245,94	1 000 000,00	مراقب الرتبة المسيرة بتدبير مؤسسة المخابر الاجتياحية والتقييم مجموع موارد المخطط الكفيلة بمراقب الرتبة المسيرة بتدبير مؤسسة الترقية لوزراء السانكس والجيرة والانتشار والمكتب الوطني... وزارة الدفاع	412.0.0.29.001
0,00	0,00	0,00	0,00	مطابقة من المبالغ	412.0.0.31.004
0,00	0,00	0,00	0,00	مجموع موارد المخطط الكفيلة بمراقب الرتبة المسيرة بتدبير مؤسسة الترقية لوزراء السانكس... وزارة الدفاع والمخطط والميزانية الاجتياحية	412.0.0.31.004
500 000,00	500 000,00	500 000,00	0,00	قبض المبلغ الاجتياحي والتقييم	412.0.0.34.001
500 000,00	500 000,00	500 000,00	0,00	مجموع موارد المخطط الكفيلة بمراقب الرتبة المسيرة بتدبير مؤسسة الترقية لوزراء السانكس و الميزانية الاجتياحية... الوزارة الكفيلة لدى رئيس الجمعية الكفيلة بالتحليل السويدي وتخصيص الميزنة لخدمة الرتبة الادارية	412.0.0.34.007
1 116 829,77	1 116 829,77	1 116 829,77	0,00	مجموع موارد المخطط الكفيلة بمراقب الرتبة المسيرة بتدبير مؤسسة الترقية لوزراء السانكس لدى رئيس الجمعية الكفيلة بالتحليل السويدي وتخصيص الميزنة... وزارة الدفاع الوطني	412.0.0.34.001
1 116 829,77	1 116 829,77	1 116 829,77	0,00	الرقم الذي لا يقع الوطني	412.0.0.34.002
15 673 283,80	15 673 283,80	12 673 283,80	3 000 000,00	الرقم الذي لا يقع الوطني	412.0.0.34.003
0,00	0,00	0,00	0,00	الرقم الذي لا يقع الوطني	412.0.0.34.004
0,00	0,00	0,00	0,00	الرقم الذي لا يقع الوطني	412.0.0.34.005
0,00	0,00	0,00	0,00	الرقم الذي لا يقع الوطني	412.0.0.34.006
0,00	0,00	0,00	0,00	الرقم الذي لا يقع الوطني	412.0.0.34.007
0,00	0,00	0,00	0,00	الرقم الذي لا يقع الوطني	412.0.0.34.008

(بالدينار)					بيان المبالغ	التابع
المخصصات	التعهدات التقديرية الموزعة	التعهدات التقديرية الموزعة في مزايا المبالغ	تعهدات الموزعة	التعهدات التقديرية الموزعة في مزايا المبالغ		
0,00	0,00	0,00	0,00		المركز الوطني السعودي بالسلطنة	412.00.24.009
0,00	0,00	0,00	0,00		مجمع موارد الإسكندر بالقاهرة المصرية بمبادرة منظمة التعاون الدولية لقرى العالم الوطني ...	412.00.34.010
التقديرية السامية للتخطيط						
10 205 895,51	10 205 895,51	5 205 895,51	5 000 000,00		المنظمة الوطنية للإحصاء	
8 164 498,48	8 164 498,48	7 164 498,48	1 000 000,00		مجلس الوزراء الاجتماعي والإحصائي	412.00.42.001
20 072 043,35	18 557 043,35	12 877 043,35	5 880 000,00		المركز الوطني للترقب	412.00.42.002
38 442 437,34	38 827 437,34	28 047 437,34	11 880 000,00		مدرسة علم الأحياء مجمع موارد الإسكندر بالقاهرة المصرية بمبادرة منظمة التعاون الدولية لقرى العالم الوطني ...	412.00.42.003
التقديرية السامية للتربية والتعليم						
0,00	0,00	0,00	0,00		مملكة قطر للتربية والتعليم	412.00.46.002
0,00	1 081 449,39	1 081 449,39	0,00		الشرق الوطني لسردي مائة	412.00.46.003
0,00	1 081 449,39	1 081 449,39	0,00		مجمع موارد الإسكندر بالقاهرة المصرية بمبادرة منظمة التعاون الدولية لقرى العالم الوطني ...	
وزارة الصحة والتعليم والبحث العلمي						
18 331 572,39	18 331 572,39	11 031 572,39	7 300 000,00		وزارة الصحة والتعليم والبحث العلمي	
4 878 042,22	5 878 042,22	4 878 042,22	1 000 000,00		الدراسة الوطنية للصحة العامة	412.00.46.001
23 209 614,61	24 209 614,61	15 909 614,61	8 300 000,00		المعهد الوطني للتربية والتعليم مجمع موارد الإسكندر بالقاهرة المصرية بمبادرة منظمة التعاون الدولية لقرى العالم الوطني ...	412.00.46.002
وزارة الشؤون وإعداد القرب الوطني						
212 899,15	212 899,15	212 899,15	0,00		وزارة الشؤون وإعداد القرب الوطني	
212 899,15	212 899,15	212 899,15	0,00		مملكة الإمارات والسعودية وقطر للسلامة مجمع موارد الإسكندر بالقاهرة المصرية بمبادرة منظمة التعاون الدولية لقرى العالم الوطني ...	412.00.46.001

(بالدينار)							
المباشر	التقارير الدورية التقرير	تقارير التقارير الدورية في مخرجات التقرير	تقارير التوازن	بين التقرير	الامر		
المستوفى لمدة 3 اشهر واصلت الاجراء							
المستوفى لمدة 3 اشهر واصلت الاجراء							
3 600 000,00	3 600 000,00	3 600 000,00	0,00	...	4120.034.001		
3 600 000,00	3 600 000,00	3 600 000,00	0,00	...			
2 286 336 424,17	3 180 683 006,72	2 276 153 006,72	904 630 000,00	...			

البيانات المالية المجمعة
لشركة عمان للصناعات البترولية
للسنة المنتهية 2014

العملة: ريال
مليون ريال

الملاحظات	البيانات المجمعة	البيانات المجمعة	البيانات المجمعة	البيانات المجمعة	البيانات المجمعة	البيانات المجمعة	البيانات المجمعة	البيانات المجمعة	البيانات المجمعة	البيانات المجمعة	البيانات المجمعة
الملاحظات	2014	2013	2012	2011	2010	2009	2008	2007	2006	2005	2004
11 728 446.63	17 394 257.68	26 128 704.31	0.00	29 129 704.31	11 129 704.31	18 000 000.00					
11 728 446.63	17 394 257.68	26 128 704.31	0.00	29 129 704.31	11 129 704.31	18 000 000.00					
059 877.06	394 032.00	1 088 928.06	35 000.00	1 053 929.06	653 829.06	800 000.00					
459 877.06	394 032.00	1 088 928.06	35 000.00	1 053 929.06	653 829.06	800 000.00					
28 987 833.01	18 638 414.33	47 131 744.34	900 000.00	48 230 744.34	26 231 744.34	22 000 000.00					
28 987 833.01	18 638 414.33	47 131 744.34	900 000.00	48 230 744.34	26 231 744.34	22 000 000.00					
1 771 336.74	2 316 940.28	5 724 349.64	1 708 089.64	4 088 280.00	88 280.00	4 000 000.00					
1 819 409.89	4 131 590.37	8 439 096.51	709 096.51	5 739 090.00	1 261 000.00	4 500 000.00					
6 904 682.78	1 394 938.87	10 289 482.25	2 000 000.00	8 289 482.25	4 789 482.25	3 500 000.00					
1 313 396.40	2 732 785.72	5 998 584.42	1 661 161.00	4 041 300.62	49 380.82	4 000 000.00					
3 240 273.78	3 399 726.22	8 004 708.07	2 004 708.07	6 000 000.00	2 000 000.00	4 000 000.00					
1 049 228.38	1 430 770.81	3 545 008.37	1 046 308.37	2 500 000.00	200 000.00	2 300 000.00					
1 204 186.72	1 786 811.26	4 433 772.42	1 433 772.42	3 000 000.00	0.00	3 000 000.00					
3 089 981.41	3 019 098.99	7 487 397.10	1 397 397.10	6 100 000.00	2 400 000.00	3 700 000.00					
5 674 486.75	2 498 914.29	8 393 426.17	323 426.17	4 770 000.00	3 300 000.00						
1 389 412.30	2 763 967.00	8 127 788.02	1 994 709.72	4 133 079.30	433 079.30	3 700 000.00					
3 635 651.65	288 246.35	5 258 119.85	1 439 119.85	3 822 000.00	2 332 000.00	1 500 000.00					
2 892 020.82	4 059 831.66	8 888 852.30	0.00	6 888 852.30	2 289 829.50	4 600 000.00					
1 526 810.82	2 407 036.00	6 228 829.82	1 238 829.82	5 000 000.00	1 000 000.00	4 000 000.00					
1 722 829.61	3 483 299.51	8 378 426.14	5 408.34	3 364 829.17	1 084 829.17	2 300 000.00					
1 294 872.30	1 877 346.13	3 772 020.61	500 000.00	3 272 020.61	1 772 020.61	1 500 000.00					

رقم الحساب	اسم الحساب	مبلغ	مبلغ	مبلغ	مبلغ	مبلغ	مبلغ	مبلغ	مبلغ	مبلغ	مبلغ	مبلغ
رقم الحساب	اسم الحساب	مبلغ	مبلغ	مبلغ	مبلغ	مبلغ	مبلغ	مبلغ	مبلغ	مبلغ	مبلغ	مبلغ
3 61 896,03	11 183 104,97	14 365 000,00	0,00	14 835 000,00	0,00	14 325 000,00						
1 452 428,88	3 580 873,12	6 910 000,00	0,00	5 010 000,00	0,00	5 010 000,00	حساب الخزينة العامة					
5 672 460,20	18 377 638,70	22 020 000,00	0,00	22 020 000,00	0,00	22 020 000,00	حساب الخزينة العامة					
3 889 301,47	5 898 891,52	9 344 563,09	0,00	9 344 563,09	0,00	8 330 000,00	حساب الخزينة العامة					
383 898,30	6 066 484,70	5 440 000,00	0,00	5 460 000,00	0,00	5 460 000,00	حساب الخزينة العامة					
6 292 142,10	14 488 128,07	18 738 678,17	0,00	19 738 678,17	0,00	14 270 000,00	حساب الخزينة العامة					
2 835 570,12	2 374 423,86	3 650 000,00	0,00	5 099 000,00	0,00	8 050 000,00	حساب الخزينة العامة					
12 077 073,96	29 345 810,17	41 412 684,13	0,00	41 412 684,13	0,00	28 370 000,00	حساب الخزينة العامة					
6 341 882,08	17 465 447,52	23 736 000,00	0,00	23 736 000,00	0,00	23 736 000,00	حساب الخزينة العامة					
2 058 258,38	16 187 740,51	18 246 000,00	0,00	18 246 000,00	0,00	18 246 000,00	حساب الخزينة العامة					
3 747 258,94	12 419 048,85	16 186 300,50	0,00	16 186 300,50	0,00	14 400 000,00	حساب الخزينة العامة					
8 719 073,43	15 519 852,50	24 228 028,03	0,00	24 228 028,03	0,00	15 625 000,00	حساب الخزينة العامة					
24 175 625,67	11 199 246,38	48 674 871,05	0,00	24 228 028,03	0,00	14 400 000,00	حساب الخزينة العامة					
3 314 352,34	9 285 847,89	12 881 000,00	0,00	38 574 871,05	0,00	14 690 000,00	حساب الخزينة العامة					
2 821 328,52	7 778 871,16	10 880 000,00	0,00	42 890 000,00	0,00	12 600 000,00	حساب الخزينة العامة					
2 559 515,50	12 644 464,50	15 200 000,00	0,00	10 880 000,00	0,00	10 880 000,00	حساب الخزينة العامة					
3 108 134,13	7 885 488,98	10 993 628,08	0,00	15 200 000,00	0,00	15 200 000,00	حساب الخزينة العامة					
2 355 420,27	13 469 578,73	18 246 000,00	0,00	10 893 628,08	0,00	7 810 000,00	حساب الخزينة العامة					
6 489 874,23	14 389 026,77	28 688 000,00	0,00	18 246 000,00	0,00	18 246 000,00	حساب الخزينة العامة					
11 689 878,57	17 280 823,43	29 670 000,00	0,00	20 898 000,00	0,00	20 898 000,00	حساب الخزينة العامة					
9 107 845,18	18 897 283,82	29 075 000,00	0,00	28 075 000,00	0,00	28 075 000,00	حساب الخزينة العامة					
28 948 934,88	98 519 198,37	124 062 121,05	0,00	324 062 121,05	0,00	29 075 000,00	حساب الخزينة العامة					
81 311 468,17	18 089 486,13	110 510 828,30	0,00	110 510 828,30	0,00	84 000 000,00	حساب الخزينة العامة					
4 473 171,05	5 322 888,32	8 786 898,17	0,00	97 510 828,30	0,00	23 000 000,00	حساب الخزينة العامة					
4 425 027,22	5 918 923,57	10 383 990,80	0,00	3 786 898,17	0,00	6 000 000,00	حساب الخزينة العامة					
6 539 786,78	5 844 314,34	16 808 605,52	0,00	12 234 400,00	0,00	2 500 000,00	حساب الخزينة العامة					
1 213 056,33	3 489 814,57	4 713 000,00	0,00	4 713 000,00	0,00	4 713 000,00	حساب الخزينة العامة					
2 839 705,49	5 880 284,31	8 880 000,00	0,00	8 880 000,00	0,00	8 880 000,00	حساب الخزينة العامة					
1 408 887,39	6 111 882,30	7 520 000,00	0,00	7 520 000,00	0,00	7 520 000,00	حساب الخزينة العامة					
4 183 286,44	8 391 845,75	10 745 182,20	0,00	1 295 182,20	0,00	9 280 000,00	حساب الخزينة العامة					
4 412 188,14	3 247 815,86	4 660 000,00	0,00	4 660 000,00	0,00	4 660 000,00	حساب الخزينة العامة					
1 428 388,77	8 019 811,88	7 148 288,46	0,00	1 718 288,46	0,00	5 430 000,00	حساب الخزينة العامة					
4 684 946,47	7 545 376,56	12 140 322,01	0,00	12 140 322,01	0,00	10 880 000,00	حساب الخزينة العامة					
820 747,38	4 088 252,64	4 810 000,00	0,00	4 810 000,00	0,00	4 810 000,00	حساب الخزينة العامة					
1 184 028,41	3 375 871,33	4 510 000,00	0,00	4 510 000,00	0,00	4 510 000,00	حساب الخزينة العامة					

رقم الحساب	وصف الحساب	عدد	مبلغ	مبلغ					مبلغ	
				مبلغ	مبلغ	مبلغ	مبلغ	مبلغ		
1.088.017,39	3.274.882,11	4.690.000,00	0,00	4.690.000,00	0,00	4.690.000,00	0,00	4.690.000,00	مركز الامتياز المالي - جسر	421.08.12.081
1.004.683,31	3.130.016,89	4.135.000,00	0,00	4.135.000,00	0,00	4.135.000,00	0,00	4.135.000,00	مركز الامتياز المالي - لوز	421.08.12.082
690.263,52	2.269.005,48	3.460.000,00	0,00	3.460.000,00	0,00	3.460.000,00	0,00	3.460.000,00	مركز الامتياز المالي - لوز	421.08.12.085
1.872.998,20	3.687.228,93	5.840.228,13	0,00	5.840.228,13	0,00	4.459.000,00	1.390.228,13	4.459.000,00	مركز الامتياز المالي - لوز	421.08.12.084
1.679.673,61	6.370.526,28	7.950.000,00	0,00	7.950.000,00	0,00	7.950.000,00	0,00	7.950.000,00	مركز الامتياز المالي - لوز	421.08.12.083
1.207.271,88	3.942.728,42	5.150.000,00	0,00	5.150.000,00	0,00	5.150.000,00	0,00	5.150.000,00	مركز الامتياز المالي - لوز	421.08.12.087
5.251.088,49	8.980.811,51	11.230.000,00	0,00	11.230.000,00	0,00	11.230.000,00	0,00	11.230.000,00	مركز الامتياز المالي - لوز	421.08.12.086
1.508.343,43	3.784.017,02	5.272.390,45	0,00	5.272.390,45	1.607.280,45	1.607.280,45	0,00	3.670.000,00	مركز الامتياز المالي - لوز	421.08.12.089
2.191.328,90	3.920.146,51	8.119.485,41	0,00	8.119.485,41	7.19.485,41	7.19.485,41	0,00	7.400.000,00	مركز الامتياز المالي - لوز	421.08.12.088
649.228,49	3.190.770,51	3.640.000,00	0,00	3.640.000,00	0,00	3.640.000,00	0,00	3.640.000,00	مركز الامتياز المالي - لوز	421.08.12.087
1.448.061,92	5.638.237,29	7.084.289,51	0,00	7.084.289,51	284.289,51	284.289,51	0,00	6.790.000,00	مركز الامتياز المالي - لوز	421.08.12.089
5.162.783,72	2.427.283,16	7.590.066,88	0,00	7.590.066,88	3.950.066,88	3.950.066,88	0,00	4.800.000,00	مركز الامتياز المالي - لوز	421.08.12.081
1.443.914,20	2.428.065,70	3.890.000,00	0,00	3.890.000,00	0,00	3.890.000,00	0,00	3.890.000,00	مركز الامتياز المالي - لوز	421.08.12.081
4.171.371,81	3.478.624,19	7.650.000,00	0,00	7.650.000,00	0,00	7.650.000,00	0,00	7.650.000,00	مركز الامتياز المالي - لوز	421.08.12.081
2.175.300,80	11.548.689,20	13.725.000,00	0,00	13.725.000,00	0,00	13.725.000,00	0,00	13.725.000,00	مركز الامتياز المالي - لوز	421.08.12.081
964.095,60	2.268.904,28	3.245.000,00	0,00	3.245.000,00	0,00	3.245.000,00	0,00	3.245.000,00	مركز الامتياز المالي - لوز	421.08.12.081
369.843,73	2.821.684,27	3.280.000,00	0,00	3.280.000,00	0,00	3.280.000,00	0,00	3.280.000,00	مركز الامتياز المالي - لوز	421.08.12.081
1.718.492,50	3.788.597,70	4.885.000,00	0,00	4.885.000,00	0,00	4.885.000,00	0,00	4.885.000,00	مركز الامتياز المالي - لوز	421.08.12.081
4.473.446,22	3.039.523,69	4.510.000,00	0,00	4.510.000,00	0,00	4.510.000,00	0,00	4.510.000,00	مركز الامتياز المالي - لوز	421.08.12.081
2.615.593,39	5.654.449,57	8.270.000,00	0,00	8.270.000,00	0,00	8.270.000,00	0,00	8.270.000,00	مركز الامتياز المالي - لوز	421.08.12.081
317.058,01	3.982.941,99	4.800.000,00	0,00	4.800.000,00	0,00	4.800.000,00	0,00	4.800.000,00	مركز الامتياز المالي - لوز	421.08.12.081
1.895.782,27	5.407.292,20	7.373.174,57	0,00	7.373.174,57	2.423.174,57	2.423.174,57	0,00	4.950.000,00	مركز الامتياز المالي - لوز	421.08.12.081
1.241.236,65	3.088.783,26	4.240.000,00	0,00	4.240.000,00	0,00	4.240.000,00	0,00	4.240.000,00	مركز الامتياز المالي - لوز	421.08.12.081
4.707.144,38	3.392.855,62	8.100.000,00	0,00	8.100.000,00	0,00	8.100.000,00	0,00	8.100.000,00	مركز الامتياز المالي - لوز	421.08.12.081
1.695.390,65	2.864.619,25	4.760.000,00	0,00	4.760.000,00	0,00	4.760.000,00	0,00	4.760.000,00	مركز الامتياز المالي - لوز	421.08.12.081
704.910,09	3.025.088,51	3.730.000,00	0,00	3.730.000,00	0,00	3.730.000,00	0,00	3.730.000,00	مركز الامتياز المالي - لوز	421.08.12.081
416.113.169,82	611.639.679,88	1.285.783.657,42	18.810.790,82	1.227.732.306,80	277.652.286,80	949.880.000,00			مركز الامتياز المالي - لوز	421.08.12.081
493.993,66	79.280,09	502.873,65	0,00	502.873,65	2.373,65	500.000,00			مركز الامتياز المالي - لوز	421.08.12.081
12.927.927,20	44.229.000,16	97.681.626,82	40.724.941,07	57.159.585,55	14.159.585,55	43.000.000,00			مركز الامتياز المالي - لوز	421.08.12.081
0,00	0,00	0,00	0,00	0,00	0,00	0,00			مركز الامتياز المالي - لوز	421.08.12.081
44.195.165,92	1.881.383,20	60.747.526,12	14.000.000,00	46.147.526,12	15.147.526,12	31.000.000,00			مركز الامتياز المالي - لوز	421.08.12.087
57.697.677,38	46.199.909,85	158.532.426,40	94.724.941,07	103.907.487,33	29.307.487,33	74.599.000,00			مركز الامتياز المالي - لوز	421.08.12.087

مركز الامتياز المالي - لوز

مركز الامتياز المالي - لوز

مركز الامتياز المالي - لوز

مركز الامتياز المالي - لوز

مركز الامتياز المالي - لوز

مركز الامتياز المالي - لوز

مركز الامتياز المالي - لوز

مركز الامتياز المالي - لوز

مركز الامتياز المالي - لوز

مركز الامتياز المالي - لوز

مركز الامتياز المالي - لوز

مركز الامتياز المالي - لوز

مركز الامتياز المالي - لوز

مركز الامتياز المالي - لوز

مركز الامتياز المالي - لوز

مركز الامتياز المالي - لوز

مركز الامتياز المالي - لوز

مركز الامتياز المالي - لوز

مركز الامتياز المالي - لوز

مركز الامتياز المالي - لوز

مركز الامتياز المالي - لوز

(بالدينار الليبي)							رقم الحساب		
المدة المالية المدة	مبلغ	مبلغ	مبلغ	مبلغ	مبلغ	مبلغ	رقم الحساب	رقم الحساب	
المدة المالية المدة	مبلغ	مبلغ	مبلغ	مبلغ	مبلغ	مبلغ	رقم الحساب	رقم الحساب	
742 283,95	11 145 973,31	11 897 917,25	0,00	11 897 917,25	2 110 917,25	9 789 000,00	4210A1419T	4210A1419T	
625 419,57	3 654 272,75	4 639 992,23	0,00	4 199 992,23	272 692,23	3 897 000,00	4210A1420T	4210A1420T	
1 991 446,10	2 762 695,92	4 741 341,72	0,00	4 741 341,72	891 341,72	3 899 000,00	4210A1421T	4210A1421T	
500 958,43	3 141 929,39	3 942 341,78	0,00	3 942 341,78	499 341,79	2 784 000,00	4210A1422T	4210A1422T	
100 611,64	2 124 114,25	2 294 725,89	0,00	2 294 725,89	54 725,89	2 230 000,00	4210A1423T	4210A1423T	
965 099,53	2 592 427,95	3 397 917,45	0,00	3 397 917,45	511 917,45	2 890 000,00	4210A1424T	4210A1424T	
1 974 975,95	3 044 970,32	5 019 709,98	0,00	5 019 709,98	1 499 709,98	3 599 000,00	4210A1425T	4210A1425T	
1 243 984,53	4 325 345,59	3 959 208,11	0,00	3 959 208,11	713 208,11	2 959 000,00	4210A1426T	4210A1426T	
697 787,70	2 095 027,07	2 890 934,77	0,00	2 890 934,77	406 934,77	2 599 000,00	4210A1427T	4210A1427T	
1 314 214,02	2 593 749,94	4 046 953,95	0,00	4 046 953,95	1 019 953,95	3 027 000,00	4210A1428T	4210A1428T	
1 003 403,97	2 033 596,05	3 116 929,92	0,00	3 116 929,92	501 929,92	2 619 000,00	4210A1429T	4210A1429T	
15 407,22	2 400 099,22	2 415 506,45	0,00	2 415 506,45	232 506,45	2 183 000,00	4210A1430T	4210A1430T	
299 346,92	2 179 480,94	2 459 839,39	0,00	2 459 839,39	189 839,39	2 269 000,00	4210A1431T	4210A1431T	
304 970,45	1 679 970,98	1 878 941,12	0,00	1 878 941,12	240 941,12	1 638 000,00	4210A1432T	4210A1432T	
1 897 314,89	1 722 782,94	3 590 107,63	0,00	3 590 107,63	1 082 107,63	2 499 000,00	4210A1433T	4210A1433T	
494 015,29	2 070 395,39	2 594 413,97	0,00	2 594 413,97	69 413,97	2 499 000,00	4210A1434T	4210A1434T	
14 406 999,74	47 299 999,98	61 694 999,42	0,00	61 694 999,42	10 347 999,42	51 347 000,00	4210A1435T	4210A1435T	
65 205 220,76	10 521 289,95	104 033 306,98	9 324 795,95	95 827 520,42	92 827 520,42	13 000 000,00	4210A1436T	4210A1436T	
69 205 220,79	10 521 289,98	104 033 306,98	9 324 795,98	95 827 520,42	92 827 520,42	13 000 000,00	4210A1437T	4210A1437T	
مجموع							13 000 000,00	4210A1438T	4210A1438T
مجموع							13 000 000,00	4210A1439T	4210A1439T
مجموع							13 000 000,00	4210A1440T	4210A1440T
مجموع							13 000 000,00	4210A1441T	4210A1441T
مجموع							13 000 000,00	4210A1442T	4210A1442T
مجموع							13 000 000,00	4210A1443T	4210A1443T
مجموع							13 000 000,00	4210A1444T	4210A1444T
مجموع							13 000 000,00	4210A1445T	4210A1445T
مجموع							13 000 000,00	4210A1446T	4210A1446T
مجموع							13 000 000,00	4210A1447T	4210A1447T
مجموع							13 000 000,00	4210A1448T	4210A1448T
مجموع							13 000 000,00	4210A1449T	4210A1449T
مجموع							13 000 000,00	4210A1450T	4210A1450T
مجموع							13 000 000,00	4210A1451T	4210A1451T
مجموع							13 000 000,00	4210A1452T	4210A1452T
مجموع							13 000 000,00	4210A1453T	4210A1453T
مجموع							13 000 000,00	4210A1454T	4210A1454T
مجموع							13 000 000,00	4210A1455T	4210A1455T
مجموع							13 000 000,00	4210A1456T	4210A1456T
مجموع							13 000 000,00	4210A1457T	4210A1457T
مجموع							13 000 000,00	4210A1458T	4210A1458T
مجموع							13 000 000,00	4210A1459T	4210A1459T
مجموع							13 000 000,00	4210A1460T	4210A1460T
مجموع							13 000 000,00	4210A1461T	4210A1461T
مجموع							13 000 000,00	4210A1462T	4210A1462T
مجموع							13 000 000,00	4210A1463T	4210A1463T
مجموع							13 000 000,00	4210A1464T	4210A1464T
مجموع							13 000 000,00	4210A1465T	4210A1465T
مجموع							13 000 000,00	4210A1466T	4210A1466T
مجموع							13 000 000,00	4210A1467T	4210A1467T
مجموع							13 000 000,00	4210A1468T	4210A1468T
مجموع							13 000 000,00	4210A1469T	4210A1469T
مجموع							13 000 000,00	4210A1470T	4210A1470T
مجموع							13 000 000,00	4210A1471T	4210A1471T
مجموع							13 000 000,00	4210A1472T	4210A1472T
مجموع							13 000 000,00	4210A1473T	4210A1473T
مجموع							13 000 000,00	4210A1474T	4210A1474T
مجموع							13 000 000,00	4210A1475T	4210A1475T
مجموع							13 000 000,00	4210A1476T	4210A1476T
مجموع							13 000 000,00	4210A1477T	4210A1477T
مجموع							13 000 000,00	4210A1478T	4210A1478T
مجموع							13 000 000,00	4210A1479T	4210A1479T
مجموع							13 000 000,00	4210A1480T	4210A1480T
مجموع							13 000 000,00	4210A1481T	4210A1481T
مجموع							13 000 000,00	4210A1482T	4210A1482T
مجموع							13 000 000,00	4210A1483T	4210A1483T
مجموع							13 000 000,00	4210A1484T	4210A1484T
مجموع							13 000 000,00	4210A1485T	4210A1485T
مجموع							13 000 000,00	4210A1486T	4210A1486T
مجموع							13 000 000,00	4210A1487T	4210A1487T
مجموع							13 000 000,00	4210A1488T	4210A1488T
مجموع							13 000 000,00	4210A1489T	4210A1489T
مجموع							13 000 000,00	4210A1490T	4210A1490T
مجموع							13 000 000,00	4210A1491T	4210A1491T
مجموع							13 000 000,00	4210A1492T	4210A1492T
مجموع							13 000 000,00	4210A1493T	4210A1493T
مجموع							13 000 000,00	4210A1494T	4210A1494T
مجموع							13 000 000,00	4210A1495T	4210A1495T
مجموع							13 000 000,00	4210A1496T	4210A1496T
مجموع							13 000 000,00	4210A1497T	4210A1497T
مجموع							13 000 000,00	4210A1498T	4210A1498T
مجموع							13 000 000,00	4210A1499T	4210A1499T
مجموع							13 000 000,00	4210A1500T	4210A1500T

(في الجاه)

صافي ارباح شركة التجارة العامة مؤقت	البيانات المالية	البيانات المالية	البيانات المالية	البيانات المالية	البيانات المالية	البيانات المالية	البيانات المالية	البيانات المالية	البيانات المالية	البيانات المالية	البيانات المالية	البيانات المالية
1 205 248,45	389 390,00	1 605 238,45	0,00	1 605 238,45	1 605 238,45	0,00	0,00	1 605 238,45	1 605 238,45	0,00	0,00	422.000.000
1 205 248,45	389 390,00	1 605 238,45	0,00	1 605 238,45	1 605 238,45	0,00	0,00	1 605 238,45	1 605 238,45	0,00	0,00	422.000.000
9 215 345,59	1 471 601,10	12 394 566,16	1 697 262,49	10 697 303,69	5 197 308,69	5 500 000,00	5 500 000,00	1 471 601,10	1 471 601,10	1 471 601,10	1 471 601,10	422.000.000
9 215 345,59	1 471 601,10	12 394 566,16	1 697 262,49	10 697 303,69	5 197 308,69	5 500 000,00	5 500 000,00	1 471 601,10	1 471 601,10	1 471 601,10	1 471 601,10	422.000.000
1 335 643 763,76	1 806 726 606,69	4 098 661 442,61	624 192 166,69	3 272 209 276,61	1 609 661 270,61	3 165 618 000,00	3 165 618 000,00	1 806 726 606,69	1 806 726 606,69	1 806 726 606,69	1 806 726 606,69	422.000.000

ملاحظات:

1- البيانات المالية للشركة لعام 2010م هي منسوبة إلى الشركة العامة للتجارة العامة.

2- البيانات المالية للشركة لعام 2011م هي منسوبة إلى الشركة العامة للتجارة العامة.

3- البيانات المالية للشركة لعام 2012م هي منسوبة إلى الشركة العامة للتجارة العامة.

4- البيانات المالية للشركة لعام 2013م هي منسوبة إلى الشركة العامة للتجارة العامة.

5- البيانات المالية للشركة لعام 2014م هي منسوبة إلى الشركة العامة للتجارة العامة.

6- البيانات المالية للشركة لعام 2015م هي منسوبة إلى الشركة العامة للتجارة العامة.

7- البيانات المالية للشركة لعام 2016م هي منسوبة إلى الشركة العامة للتجارة العامة.

8- البيانات المالية للشركة لعام 2017م هي منسوبة إلى الشركة العامة للتجارة العامة.

9- البيانات المالية للشركة لعام 2018م هي منسوبة إلى الشركة العامة للتجارة العامة.

10- البيانات المالية للشركة لعام 2019م هي منسوبة إلى الشركة العامة للتجارة العامة.

11- البيانات المالية للشركة لعام 2020م هي منسوبة إلى الشركة العامة للتجارة العامة.

12- البيانات المالية للشركة لعام 2021م هي منسوبة إلى الشركة العامة للتجارة العامة.

13- البيانات المالية للشركة لعام 2022م هي منسوبة إلى الشركة العامة للتجارة العامة.

14- البيانات المالية للشركة لعام 2023م هي منسوبة إلى الشركة العامة للتجارة العامة.

15- البيانات المالية للشركة لعام 2024م هي منسوبة إلى الشركة العامة للتجارة العامة.

16- البيانات المالية للشركة لعام 2025م هي منسوبة إلى الشركة العامة للتجارة العامة.

17- البيانات المالية للشركة لعام 2026م هي منسوبة إلى الشركة العامة للتجارة العامة.

18- البيانات المالية للشركة لعام 2027م هي منسوبة إلى الشركة العامة للتجارة العامة.

19- البيانات المالية للشركة لعام 2028م هي منسوبة إلى الشركة العامة للتجارة العامة.

20- البيانات المالية للشركة لعام 2029م هي منسوبة إلى الشركة العامة للتجارة العامة.

21- البيانات المالية للشركة لعام 2030م هي منسوبة إلى الشركة العامة للتجارة العامة.

الرقم	اسم الشركة	المساهمة الاجمالية	المساهمة من طرف راع	المساهمة من طرف راع	المساهمة من طرف راع	المساهمة من طرف راع
الرقم	اسم الشركة	المساهمة الاجمالية	المساهمة من طرف راع	المساهمة من طرف راع	المساهمة من طرف راع	المساهمة من طرف راع
422.00.12.006	شركة الاستثمار العربي السعودية	2 800 000,00	0,00	2 800 000,00	0,00	2 800 000,00
422.00.12.007	شركة الاستثمار العربي السعودية	2 800 000,00	72 103,33	2 800 000,00	0,00	2 800 000,00
422.00.12.008	شركة الاستثمار العربي لخدمة عملاء	1 800 000,00	480 288,00	1 800 000,00	0,00	1 800 000,00
422.00.12.009	شركة الاستثمار العربي لخدمة عملاء	3 000 000,00	0,00	3 000 000,00	0,00	3 000 000,00
422.00.12.010	شركة الاستثمار العربي للتجارة الازدية	1 600 000,00	0,00	1 600 000,00	0,00	1 600 000,00
422.00.12.012	شركة الاستثمار العربي لخدمات	1 000 000,00	0,00	1 000 000,00	0,00	1 000 000,00
422.00.12.013	شركة الاستثمار العربي لخدمات	1 000 000,00	0,00	1 000 000,00	0,00	1 000 000,00
422.00.12.014	شركة الاستثمار العربي لخدمات	4 000 000,00	376 046,81	4 000 000,00	0,00	4 000 000,00
422.00.12.015	شركة الاستثمار العربي لخدمات	1 700 000,00	0,00	1 700 000,00	0,00	1 700 000,00
422.00.12.016	شركة الاستثمار العربي لخدمات	1 400 000,00	0,00	1 400 000,00	0,00	1 400 000,00
422.00.12.017	شركة الاستثمار العربي لخدمات	2 000 000,00	0,00	2 000 000,00	0,00	2 000 000,00
422.00.12.018	شركة الاستثمار العربي لخدمات	5 000 000,00	0,00	5 000 000,00	0,00	5 000 000,00
422.00.12.019	شركة الاستثمار العربي لخدمات	5 000 000,00	1 347 888,94	5 000 000,00	0,00	5 000 000,00
422.00.12.020	شركة الاستثمار العربي لخدمات	3 600 000,00	0,00	3 600 000,00	0,00	3 600 000,00
422.00.12.021	شركة الاستثمار العربي لخدمات	1 400 000,00	276 605,08	1 400 000,00	0,00	1 400 000,00
422.00.12.022	شركة الاستثمار العربي لخدمات	2 800 000,00	0,00	2 800 000,00	0,00	2 800 000,00
422.00.12.023	شركة الاستثمار العربي لخدمات	2 600 000,00	0,00	2 600 000,00	0,00	2 600 000,00
422.00.12.024	شركة الاستثمار العربي لخدمات	600 000,00	0,00	600 000,00	0,00	600 000,00
422.00.12.025	شركة الاستثمار العربي لخدمات	1 800 000,00	0,00	1 800 000,00	0,00	1 800 000,00
422.00.12.026	شركة الاستثمار العربي لخدمات	600 000,00	0,00	600 000,00	0,00	600 000,00
422.00.12.027	شركة الاستثمار العربي لخدمات	3 000 000,00	42 342,00	3 000 000,00	0,00	3 000 000,00
422.00.12.028	شركة الاستثمار العربي لخدمات	600 000,00	0,00	600 000,00	0,00	600 000,00
422.00.12.029	شركة الاستثمار العربي لخدمات	600 000,00	0,00	600 000,00	0,00	600 000,00
422.00.12.030	شركة الاستثمار العربي لخدمات	800 000,00	0,00	800 000,00	0,00	800 000,00
422.00.12.031	شركة الاستثمار العربي لخدمات	2 000 000,00	421 519,88	2 000 000,00	0,00	2 000 000,00
422.00.12.032	شركة الاستثمار العربي لخدمات	2 000 000,00	0,00	2 000 000,00	0,00	2 000 000,00
422.00.12.033	شركة الاستثمار العربي لخدمات	4 000 000,00	0,00	4 000 000,00	0,00	4 000 000,00

رقم الحساب	البيان	مبلغ	مبلغ	مبلغ	مبلغ	مبلغ	مبلغ	مبلغ	مبلغ	رقم الحساب
1 956 238,57	0,00	1 956 238,57	158 238,57	1 800 000,00	1 800 000,00	0,00	0,00	0,00	0,00	4220012035
2 700 000,00	0,00	2 700 000,00	900 000,00	1 800 000,00	1 800 000,00	0,00	0,00	0,00	0,00	4220012035
13 077 759,59	0,00	13 077 759,59	11 277 759,59	1 800 000,00	1 800 000,00	0,00	0,00	0,00	0,00	4220012036
708 934,24	899 085,76	1 400 000,00	0,00	1 400 000,00	1 400 000,00	0,00	0,00	0,00	0,00	4220012037
983 477,56	216 522,44	1 200 000,00	0,00	1 200 000,00	1 200 000,00	0,00	0,00	0,00	0,00	4220012038
786 864,80	613 135,20	1 400 000,00	0,00	1 400 000,00	1 400 000,00	0,00	0,00	0,00	0,00	4220012039
481 280,00	118 740,00	600 000,00	200 000,00	400 000,00	400 000,00	0,00	0,00	0,00	0,00	4220012040
1 951 348,88	48 651,12	2 000 000,00	0,00	2 000 000,00	2 000 000,00	0,00	0,00	0,00	0,00	4220012041
3 093 041,23	306 958,77	3 400 000,00	0,00	3 400 000,00	3 400 000,00	0,00	0,00	0,00	0,00	4220012042
5 145 192,82	884 807,18	6 000 000,00	0,00	6 000 000,00	6 000 000,00	0,00	0,00	0,00	0,00	4220012043
2 578 415,38	21 584,64	2 600 000,00	0,00	2 600 000,00	2 600 000,00	0,00	0,00	0,00	0,00	4220012045
8 545 388,17	14 169 621,85	22 715 020,02	17 215 020,02	5 500 000,00	5 500 000,00	0,00	0,00	0,00	0,00	4220012046
0,00	0,00	0,00	0,00	0,00	0,00	0,00	0,00	0,00	0,00	4220012047
9 361 203,97	11 849 489,24	21 210 703,21	5 210 703,21	16 000 000,00	16 000 000,00	0,00	0,00	0,00	0,00	4220012048
2 908 372,05	2 047 800,00	4 954 072,05	3 454 072,05	1 500 000,00	1 500 000,00	0,00	0,00	0,00	0,00	4220012049
21 193 091,72	8 803 083,70	29 796 175,42	20 286 175,42	9 500 000,00	9 500 000,00	0,00	0,00	0,00	0,00	4220012050
343 482,00	69 508,00	400 000,00	0,00	400 000,00	400 000,00	0,00	0,00	0,00	0,00	4220012051
800 000,00	0,00	800 000,00	0,00	800 000,00	800 000,00	0,00	0,00	0,00	0,00	4220012052
984 640,00	15 380,00	1 000 000,00	0,00	1 000 000,00	1 000 000,00	0,00	0,00	0,00	0,00	4220012053
873 220,00	126 780,00	1 000 000,00	200 000,00	800 000,00	800 000,00	0,00	0,00	0,00	0,00	4220012054
200 000,00	200 000,00	400 000,00	0,00	400 000,00	400 000,00	0,00	0,00	0,00	0,00	4220012055
200 065,60	189 934,40	400 000,00	0,00	400 000,00	400 000,00	0,00	0,00	0,00	0,00	4220012056
1 200 000,00	0,00	1 200 000,00	400 000,00	800 000,00	800 000,00	0,00	0,00	0,00	0,00	4220012057
228 400,00	171 600,00	400 000,00	0,00	400 000,00	400 000,00	0,00	0,00	0,00	0,00	4220012058
404 040,40	195 951,60	600 000,00	0,00	600 000,00	600 000,00	0,00	0,00	0,00	0,00	4220012059
263 643,20	136 456,80	400 000,00	0,00	400 000,00	400 000,00	0,00	0,00	0,00	0,00	4220012060
709 991,60	90 090,40	800 000,00	0,00	800 000,00	800 000,00	0,00	0,00	0,00	0,00	4220012061

(الدين)		بيان الدين		الدين
المصروفات المحاسبية مع بداية السنة	المصروفات المحاسبية مع نهاية السنة	المصروفات المحاسبية مع بداية السنة	المصروفات المحاسبية مع نهاية السنة	الدين
200 098,00	199 902,00	400 000,00	0,00	400 000,00
200 020,00	199 980,00	400 000,00	0,00	400 000,00
800 000,00	0,00	800 000,00	0,00	800 000,00
300 948,00	299 082,00	600 000,00	0,00	600 000,00
1 200 000,00	0,00	1 200 000,00	0,00	1 200 000,00
362 200,00	37 800,00	400 000,00	0,00	400 000,00
719 250,00	290 780,00	1 010 010,00	10 010,00	1 000 000,00
200 000,90	199 999,20	400 000,00	0,00	400 000,00
315 588,80	284 553,00	600 141,80	141,80	600 000,00
9 810 527,35	0,00	9 810 527,35	5 810 527,35	4 000 000,00
206 048,08	198 951,82	400 000,00	0,00	400 000,00
400 000,00	0,00	400 000,00	0,00	400 000,00
1 176 474,98	323 525,62	1 500 000,00	0,00	1 500 000,00
400 000,00	0,00	400 000,00	0,00	400 000,00
200 800,00	199 200,00	400 000,00	0,00	400 000,00
298 535,20	101 484,80	400 000,00	0,00	400 000,00
501 940,90	498 059,10	1 000 000,00	0,00	1 000 000,00
2 952 000,00	48 000,00	3 000 000,00	0,00	3 000 000,00
321 112,00	78 888,00	400 000,00	0,00	400 000,00
338 019,28	366 058,32	702 077,80	302 077,80	400 000,00
400 000,00	0,00	400 000,00	0,00	400 000,00
400 000,00	0,00	400 000,00	0,00	400 000,00
800 000,00	0,00	800 000,00	0,00	800 000,00
283 589,20	116 410,80	400 000,00	0,00	400 000,00
171 548 012,17	57 655 655,04	229 203 865,21	72 109 685,21	156 900 000,00
...				مجموع القوائم المحاسبية

بيان الدين

الدين

المركز الائتماني الرئيسي للمؤجر

المركز الائتماني الرئيسي لادارة

المركز الائتماني الرئيسي للمكتب - السلي

المركز الائتماني الرئيسي للمنزلة

المركز الائتماني لساحة مطبخات مبنى الرئيسي

المركز الائتماني الرئيسي للمركز

المركز الائتماني الرئيسي للمركز

المركز الائتماني الرئيسي للمركز

المركز الائتماني الرئيسي للمركز

المركز الائتماني الرئيسي للمركز

المركز الائتماني الرئيسي للمركز

المركز الائتماني الرئيسي للمركز

المركز الائتماني الرئيسي للمركز

المركز الائتماني الرئيسي للمركز

المركز الائتماني الرئيسي للمركز

المركز الائتماني الرئيسي للمركز

المركز الائتماني الرئيسي للمركز

المركز الائتماني الرئيسي للمركز

المركز الائتماني الرئيسي للمركز

المركز الائتماني الرئيسي للمركز

المركز الائتماني الرئيسي للمركز

المركز الائتماني الرئيسي للمركز

المركز الائتماني الرئيسي للمركز

المركز الائتماني الرئيسي للمركز

المركز الائتماني الرئيسي للمركز

المركز الائتماني الرئيسي للمركز

المركز الائتماني الرئيسي للمركز

المركز الائتماني الرئيسي للمركز

المركز الائتماني الرئيسي للمركز

المركز الائتماني الرئيسي للمركز

المركز الائتماني الرئيسي للمركز

المركز الائتماني الرئيسي للمركز

المركز الائتماني الرئيسي للمركز

المركز الائتماني الرئيسي للمركز

المركز الائتماني الرئيسي للمركز

(المشروع)							الرقم
المحصولات المالية من بيع الأصول	المطلوبات المالية	التكاليف المالية	مصاريف التشغيل المالية من فرقات ربح مصف الحسابات	المصاريف التشغيل المالية من فرقات ربح مصف الحسابات	البيان الوارد في مصف الحسابات	الرقم	
وزارة الاقتصاد والمالية							
11 451 883,09	4 730 725,76	16 182 000,85	8 182 000,85	8 000 000,00		422.00.13.003	
77 329 106,82	49 798 722,06	127 127 888,88	85 127 888,88	42 000 000,00	مراقب المالية بمصرف مساهمة افريقية والجزائرية	422.00.13.003	
22 626 422,00	5 620 320,00	28 246 742,00	21 745 742,00	6 500 000,00	البنك الدولي	422.00.13.006	
78 280 401,94	8 832 497,34	87 092 893,28	87 092 893,28	0,00	البنك الدولي	422.00.13.006	
189 686 873,85	88 988 258,16	258 648 132,81	202 149 132,81	56 508 000,00	مصرف بلاتك الإفريقي للتمويل المصرفي الدولية للمصرفية مساهمة افريقية والجزائرية والمغربية... والمصرية	422.00.13.007	
وزارة الصحة							
5 770 223,54	3 399 169,21	9 189 392,75	3 229 392,75	5 940 000,00		422.00.14.001	
715 987,02	833 736,86	1 549 723,88	209 723,88	1 340 000,00	المعهد الطبي الدولي للصحة العامة	422.00.14.002	
2 337 410,85	302 051,52	2 639 462,17	1 221 462,17	1 418 000,00	المعهد الفرنسي للتكنولوجيا الصحية و البيئية - كادش	422.00.14.003	
1 201 438,36	489 024,32	1 700 462,88	430 462,88	1 270 000,00	المعهد الفرنسي للصحة و البيئية - كادش	422.00.14.004	
274 398,17	1 132 996,58	1 407 394,75	599 394,75	808 000,00	المعهد الفرنسي للصحة و البيئية - لوزن	422.00.14.005	
724 475,85	583 374,38	1 277 850,01	171 850,01	1 106 000,00	المعهد الفرنسي للصحة و البيئية - المرس	422.00.14.006	
6 207 467,66	820 851,55	7 028 319,31	5 383 319,31	1 638 000,00	المعهد الفرنسي للتكنولوجيا الصحية و البيئية - راس العين	422.00.14.007	
1 183 379,41	708 410,43	1 871 789,84	596 789,84	1 275 000,00	المعهد الفرنسي للصحة و البيئية - بنزلوات	422.00.14.008	
712 114,74	808 640,40	1 520 755,14	682 755,14	888 000,00	المعهد الفرنسي للصحة و البيئية - المرسية	422.00.14.009	
899 601,46	993 881,32	1 893 282,78	399 282,78	1 494 000,00	المعهد الفرنسي للصحة و البيئية - مغل	422.00.14.010	
2 288 940,82	1 577 048,37	3 875 989,19	1 640 989,19	2 235 000,00	المعهد الفرنسي للصحة و البيئية - مغل	422.00.14.011	
526 704,31	487 886,87	1 014 371,18	102 371,18	912 000,00	المعهد الفرنسي للصحة و البيئية - مغل	422.00.14.012	
297 049,88	1 015 448,12	1 308 498,98	176 498,98	1 139 000,00	مركز القابض الفرنسي للصحة و البيئية - بن مغلين	422.00.14.013	
739 101,98	634 854,68	1 573 896,86	434 956,66	1 139 000,00	مركز القابض الفرنسي للصحة و البيئية - بن مغلين	422.00.14.014	
2 548 145,95	1 357 977,80	3 906 123,55	1 853 123,55	2 053 000,00	مركز القابض الفرنسي للصحة و البيئية - بن مغلين	422.00.14.015	
1 085 446,31	1 080 780,41	2 146 226,72	848 226,72	1 297 000,00	مركز القابض الفرنسي للصحة و البيئية - بن مغلين	422.00.14.016	
27 465 805,89	18 385 730,58	43 851 596,38	17 981 596,38	25 889 000,00	مركز القابض الفرنسي للصحة و البيئية - بن مغلين	422.00.14.018	

الميزانية						بيان الميزانية	الترتيب
الميزانية المخصصة	الميزانية المخصصة	الميزانية المخصصة	الميزانية المخصصة	الميزانية المخصصة	الميزانية المخصصة		
683 686,70	0,00	683 686,70	683 686,70	0,00	0,00	الميزانية المخصصة	422002003
7 902 477,29	0,00	7 902 477,29	7 902 477,29	0,00	0,00	الميزانية المخصصة	422002004
1 301 157,18	0,00	1 301 157,18	1 301 157,18	0,00	0,00	الميزانية المخصصة	422002005
3 024 333,45	0,00	3 024 333,45	3 024 333,45	0,00	0,00	الميزانية المخصصة	422002006
73 045 480,65	13 314 947,48	86 360 428,11	82 680 128,11	3 700 000,00	0,00	الميزانية المخصصة	422002007
132 184,44	456 306,00	588 490,44	238 490,44	350 000,00	0,00	الميزانية المخصصة	422002008
1 277 118,56	1 054 194,38	2 331 312,94	1 631 310,74	500 000,00	0,00	الميزانية المخصصة	422002009
6 971 141,57	3 665 289,06	10 636 430,63	10 138 400,63	500 000,00	0,00	الميزانية المخصصة	422002010
2 310 883,06	42 235,60	2 353 118,66	2 253 118,66	100 000,00	0,00	الميزانية المخصصة	422002011
28 653,00	631 186,25	557 789,25	207 789,25	350 000,00	0,00	الميزانية المخصصة	422002012
1 542 898,13	628 666,60	2 071 444,73	1 671 444,73	500 000,00	0,00	الميزانية المخصصة	422002013
3 104 276,61	4 386 010,60	7 489 287,21	1 489 287,21	6 000 000,00	0,00	الميزانية المخصصة	422002014
2 139 189,95	12 500 227,24	14 639 414,19	4 639 414,19	10 000 000,00	0,00	الميزانية المخصصة	422002015
113 161 080,90	36 477 574,99	149 638 655,89	127 638 655,89	22 000 000,00	0,00	الميزانية المخصصة	
0,00	0,00	0,00	0,00	0,00	0,00	الميزانية المخصصة	
0,00	0,00	0,00	0,00	0,00	0,00	الميزانية المخصصة	
4 131 781,90	0,00	4 131 781,90	4 131 781,90	0,00	0,00	الميزانية المخصصة	
0,00	0,00	0,00	0,00	0,00	0,00	الميزانية المخصصة	
15 305 701,89	726 897,55	16 032 599,44	16 032 599,44	0,00	0,00	الميزانية المخصصة	
0,00	0,00	0,00	0,00	0,00	0,00	الميزانية المخصصة	
0,00	0,00	0,00	0,00	0,00	0,00	الميزانية المخصصة	
19 437 463,79	726 897,55	20 164 361,34	20 164 361,34	0,00	0,00	الميزانية المخصصة	

(بالدينار)					ملاحظات	الحساب
المصاريف التشغيلية	المصاريف الاستثمارية	المصاريف المالية	المصاريف الحكومية	المصاريف الأخرى		
0,00	0,00	0,00	0,00	0,00	0,00	
0,00	0,00	0,00	0,00	0,00	0,00	
مجموع						
419 972,00	80 028,00	500 000,00	500 000,00	0,00	0,00	422.00.34.004
419 972,00	80 028,00	500 000,00	500 000,00	0,00	0,00	422.00.34.004
مجموع						
16 865,79	1 100 283,98	1 116 829,77	1 116 829,77	0,00	0,00	422.00.34.001
16 865,79	1 100 283,98	1 116 829,77	1 116 829,77	0,00	0,00	422.00.34.001
مجموع						
5 704 939,17	9 988 344,43	15 673 283,60	12 673 283,60	3 000 000,00	0,00	422.00.34.001
5 704 939,17	9 988 344,43	15 673 283,60	12 673 283,60	3 000 000,00	0,00	422.00.34.001
مجموع						
5 809 404,38	4 386 481,13	10 205 895,51	5 205 895,51	5 000 000,00	0,00	422.00.42.001
5 809 404,38	4 386 481,13	10 205 895,51	5 205 895,51	5 000 000,00	0,00	422.00.42.001
مجموع						

المحور	المحور	المحور	المحور	المحور	المحور	المحور	المحور	المحور	المحور
المحور	المحور	المحور	المحور	المحور	المحور	المحور	المحور	المحور	المحور
5 977 979,86	2 186 919,82	8 164 498,48	7 164 498,48	1 000 000,00	المحور	4220042802	المحور	المحور	المحور
13 396 177,85	5 160 865,70	18 567 043,35	12 677 043,35	5 880 000,00	المحور	4220042908	المحور	المحور	المحور
25 183 160,69	11 744 278,55	38 927 437,24	25 047 437,24	11 868 000,00	المحور		المحور	المحور	المحور
0,00	0,00	0,00	0,00	0,00	المحور	4220045002	المحور	المحور	المحور
1 081 449,39	0,00	1 081 449,39	1 081 449,39	0,00	المحور	4220045008	المحور	المحور	المحور
1 081 449,39	0,00	1 081 449,39	1 081 449,39	0,00	المحور		المحور	المحور	المحور
3 253 371,24	10 078 201,15	18 331 572,39	11 031 572,39	7 300 000,00	المحور	4220046001	المحور	المحور	المحور
4 985 621,22	692 421,00	5 678 042,22	4 878 042,22	1 000 000,00	المحور	4220046002	المحور	المحور	المحور
13 238 992,46	10 970 622,15	24 209 614,61	15 969 614,61	8 300 000,00	المحور		المحور	المحور	المحور
212 899,15	0,00	212 899,15	212 899,15	0,00	المحور	4220046001	المحور	المحور	المحور
212 899,15	0,00	212 899,15	212 899,15	0,00	المحور		المحور	المحور	المحور
3 213 240,00	386 760,00	3 600 000,00	3 600 000,00	0,00	المحور	4220051001	المحور	المحور	المحور
3 213 240,00	386 760,00	3 600 000,00	3 600 000,00	0,00	المحور		المحور	المحور	المحور
1 792 855 549,90	941 913 215,78	2 734 368 765,68	1 789 839 785,68	904 530 000,00	المحور		المحور	المحور	المحور

عرض السيد الوزير



دراسة مشروع قانون رقم 82.16 يتعلق
بتصفية ميزانية السنة المالية 2014
(كما وافق عليه مجلس النواب)

عرض السيد وزير الاقتصاد والمالية
أمام لجنة المالية والتخطيط والتنمية الاقتصادية
بمجلس المستشارين

بسم الله الرحمن الرحيم

السيد الرئيس

السيدات والسادة المستشارون المحترمون

يسعدني أن أعرض على أنظار لجننتكم الموقرة مشروع قانون التصفية للسنة المالية 2014 بعد أن تمت المصادقة عليه من طرف مجلس النواب، هذا المشروع الذي يندرج في إطار تكريس الجهود المبذولة من طرف الحكومة بهدف إعداد قوانين التصفية وتحسين جودتها وتقديمها إلى المؤسسة التشريعية في الآجال الدستورية والقانونية، وذلك وعيا منا للأهمية البالغة التي تكتسبها قوانين التصفية باعتبارها وسيلة لتقوية الرقابة البعدية للمالية العمومية. الأمر الذي يجعل منها إحدى الآليات الأساسية لتفعيل مضمين الدستور وخاصة ما يتعلق بتعزيز الشفافية وربط المسؤولية بالمحاسبة وكذا ترسيخ نجاعة التدبير العمومي باعتباره محورا أساسيا للإصلاح الميزانياتي القائم على النتائج.

وفي هذا الإطار، يثبت هذا المشروع النتائج النهائية لتنفيذ قانون المالية لسنة 2014، وذلك على مستوى كل من الميزانية العامة والحسابات الخصوصية للخزينة ومرافق الدولة المسيرة بصورة مستقلة. ومن هذا المنطلق، يتضمن مشروع قانون التصفية للسنة المالية 2014، عشر مواد ترمي أحكامها بالأساس إلى:

- إثبات النتائج النهائية لموارد ونفقات الميزانية العامة والحسابات الخصوصية للخزينة ومرافق الدولة المسيرة بصورة مستقلة؛
- فتح اعتمادات إضافية لتسوية التجاوزات المسجلة في نفقات التسيير ونفقات الدين العمومي؛
- إلغاء اعتمادات التسيير غير المستهلكة عند انتهاء السنة المالية 2014؛
- إلغاء اعتمادات الاستثمار التي لم تكن إلى نهاية السنة المالية 2013 محل التزامات بالنفقات مؤشر عليها من قبل مصالح الخزينة العامة للمملكة؛

- بيان اعتمادات الاستثمار المتوفرة في نهاية السنة المالية 2014؛
- نقل زيادة النفقات على الموارد بالنسبة للميزانية العامة لتضاف إلى المكشوف في حساب الخزينة؛
- ضبط الرصيد الدائن أو المدين لكل صنف من أصناف الحسابات الخصوصية للخزينة عند نهاية السنة المالية 2014.

السيد الرئيس

السيدات والسادة المستشارون المحترمون

لقد جاءت النتائج النهائية لتنفيذ قانون المالية لسنة 2014 كما يلي:

فعلى مستوى الميزانية العامة، حدد مشروع القانون المذكور مبلغ الاعتمادات النهائية للسنة المالية 2014 برسم نفقات التسيير في 199,40 مليار درهم، في حين بلغت النفقات المنجزة عند نهاية السنة 194,77 مليار درهم، حيث تتوزع ما بين نفقات الموظفين (102,16 مليار درهم) ونفقات المعدات والنفقات المختلفة (31,72 مليار درهم) والتحملات المشتركة (60,88 مليار درهم).

أما الاعتمادات النهائية برسم نفقات الاستثمار فقد بلغت 69,91 مليار درهم، إذ استعمل منها مبلغ 48,00 مليار درهم يتوزع ما بين القطاعات الوزارية (31,37 مليار درهم) والتحملات المشتركة (16,63 مليار درهم).

وبخصوص النفقات المتعلقة بالدين العمومي، فقد تم إنفاق مبلغ 64,87 مليار درهم الذي يتوزع ما بين الاستهلاكات (40,59 مليار درهم) والفوائد والعمولات (24,28 مليار درهم).

أما فيما يخص الموارد، فقد بلغت تقديرات الميزانية العامة للسنة المالية 2014 ما قدره 262,33 مليار درهم. وقد تم تحصيل ما مجموعه 302,67 مليار درهم. وشكلت الموارد العادية نسبة 67,42% من مجموع الموارد المحصلة.

وفيما يتعلق بالحسابات الخصوصية للخزينة، فقد بلغت النفقات المنجزة ما مجموعه 67,01 مليار درهم وتم تحصيل 81,29 مليار درهم.

أما بخصوص مرافق الدولة المسيرة بصورة مستقلة، فقد بلغت الاعتمادات النهائية للسنة المالية 2014 برسم نفقات الاستغلال ما مجموعه 4,10 مليار درهم. وقد تم استعمال من هذه الاعتمادات 1,94 مليار درهم.

وبلغت التقديرات النهائية لموارد الاستغلال لهذه المرافق ما قدره 4,36 مليار درهم. وقد تم تحصيل 4,62 مليار درهم.

كما بلغ مجموع الاعتمادات النهائية لنفقات الاستثمار لهذه المرافق 2,70 مليار درهم أنجز منها مبلغ 941,51 مليون درهم.

وبالمقابل، بلغت التقديرات النهائية لموارد الاستثمار لهذه المرافق 3,18 مليار درهم. وقد تم تحصيل ما مجموعه 2,29 مليار درهم.

وعلى مستوى نسب الإنجاز، فإن التوقعات الخاصة بقانون المالية للسنة المالية 2014 قد تم تحقيقها بنسب إجمالية حددت في:

○ الموارد 94% ؛

○ التكاليف 81% .

وفي ما يتعلق بالموارد فإن مكوناتها قد عرفت النسب التالية على صعيد الإنجاز :

○ موارد الميزانية العامة : 115%؛

✓ الموارد العادية: 103% ؛

✓ موارد الاقتراض: 154% ؛

○ موارد الحسابات الخصوصية للخزينة: 56%؛

○ موارد مرافق الدولة المسيرة بصورة مستقلة: 92%.

أما بالنسبة للنفقات فإن توقعات قانون المالية لسنة 2014 فقد نفذت على الشكل التالي:

- نفقات الميزانية العامة : %94 ؛
- نفقات الحسابات الخصوصية للخزينة : %50؛
- نفقات مرافق الدولة المسيرة بصورة مستقلة: %42.

وإجمالاً، تكون الميزانية العامة قد سجلت زيادة للنفقات على الموارد قدرها **4,96** مليار درهم.
وعرفت الحسابات الخصوصية للخزينة زيادة للموارد على النفقات حددت في **14,28** مليار درهم.
وسجلت مرافق الدولة المسيرة بصورة مستقلة زيادة للموارد على النفقات قدرها **4,03** مليار درهم.
وهكذا، فإن تنفيذ قانون المالية لسنة 2014 نتج عنه تسجيل زيادة للموارد على النفقات حددها مشروع قانون التصفية لسنة 2014 في **13,35** مليار درهم.

السيد الرئيس

السيدات والسادة المستشارون المحترمون

تلكم السيدات والسادة المستشارون المحترمون النتائج النهائية لتنفيذ قانون المالية لسنة 2014،
علماً أن مصالح وزارة الاقتصاد والمالية بصدد إعداد مشروع قانون التصفية لسنة 2015 الذي
سيتم عرضه على أنظاركم قبل متم هذه السنة.

والسلام عليكم ورحمة الله.

أوراق إثبات حضور
السادة المستشارين



ورقة إثبات حضور السادة المستشارين

تاريخ انعقاد الاجتماع: الاثنين 24 يوليو 2017 على الساعة الثالثة بعد الزوال
موضوع الاجتماع: المشروع في دراسة مشروع قانون رقم 82.16 يتعلق بتصنيفه ميزانية السنة المالية 2014.

السادة المستشارون أعضاء اللجنة

الترتيب	الاسم	الفريق أو المجموعة البرلمانية
	السيد عبد السلام البهار	الفريق الاستقلالي للوحدة والتعادلية
	السيد فؤاد قنبري	" " " "
	السيد عبد العزيز بنغورز	فريق الأصالة والمعاصرة
	السيد عبد الرحيم الكلبوي	" " " "
	السيد لحو المبروح	" " " "
	السيد محمد الحسامي	" " " "
	السيد علي الصوري	فريق العدالة والتنمية
	السيد سعيد السعدوني	" " " "
	السيد عبد القادر سلامة	فريق التجمع الوطني للأحرار
	السيد احمد شد	الفريق الحرمي
	السيد يوسف محصي	فريق الاتحاد لعقالات المغرب
	السيد عز الدين زكري	فريق الاتحاد المغربي للشغل

ورقة إثبات حضور السادة المستشارين

تاريخ انعقاد الاجتماع: الاثنين 24 يوليو 2017 على الساعة الثالثة بعد الزوال
موضوع الاجتماع: المشروع في دراسة مشروع قانون رقم 82.16 يتعلق بتصنيفه ميزانية السنة المالية 2014.

الولاية التشريعية: 2015-2021
السنة التشريعية: 2016-2017
دعوة: أبريل 2017
اجتماع رقم:
الساعة: من 16:00 إلى 17:00

السادة المستشارون أعضاء مكتب اللجنة

الترتيب	الاسم	الفريق أو المجموعة البرلمانية
	السيد رحال المكلاوي	الفريق الاستقلالي للوحدة والتعادلية
	السيد عادل بركات	فريق الأصالة والمعاصرة
	السيد مولاي اليريس	الفريق الحرمي
	الطوي الحسني	فريق التجمع الوطني للأحرار
	السيد محمد البكري	فريق الاتحاد لعقالات المغرب
	السيد عبد الكريم مهدي	فريق الاتحاد لعقالات المغرب
	السيد عبد الحميد قاتمي	الفريق الاشتراكي
	السيد جمال بن ربيعة	الفريق الاستقلالي للوحدة والتعادلية
	السيد محمد حيدر	فريق الاتحاد المغربي للشغل
	السيد عدال محمد	الفريق المستوري الديمقراطي الاجتماعي
	السيد عبد الصمد مريمي	فريق العدالة والتنمية
	السيد عبد الحق حوسان	مجموعة الكونفدرالية الديمقراطية للشغل

السيد محمد بن ربيعة

السيد محمد بن ربيعة




ورقة إجابات حضور السادة المستشارين

تاريخ انعقاد الاجتماع: الجمعة 22 ديسمبر 2017 على الساعة الرابعة بعد الزوال
موضوع الاجتماع: مواصلة دراسة مشروع قانون رقم 82.16 يتعلق بتصفية ميزانية السنة المالية 2014

الولاية التشريعية: 2015-2021
السنة التشريعية: 2017-2018
دورة: أكتوبر 2017
اجتماع رقم:
الساعة: من 14:00 إلى 16:00

السادة المستشارون أعضاء مكتب اللجنة

الترقيم	الاسم	الفرق أو المجموعة البرلمانية	المهنة
1	السيد رحال المكاوي	الفرق الاستقلالي للوحدة والتضيق	رئيس اللجنة
2	السيد عادل بركات	فرق الأصالة والمعاصرة	الخلقة الأول
3	السيد مولاي ادريس الطوي الحسني	الفرق الحرمي	الخلقة الثاني
4	السيد محمد البجوري	فرق التجمع الوطني للأحرار	الخلقة الثالث
5	السيد عبد الكريم مهدي	فرق الاتحاد العام لمقاولات المغرب	الخلقة الرابع
6	السيد عبد الحميد فاتحي	الفرق الاشتراكي	الخلقة الخامس
7	السيد جمال بن ربيعة	الفرق الاستقلالي للوحدة والتضيق	الخلقة السادس
8	السيد محمد حيتوم	فرق الاتحاد المغربي للشغل	الأمين
9	السيد عدال محمد	الفرق الدستوري الديمقراطي الاجتماعي	مساعد الأمين
10	السيد عبد الصمد مريمي	فرق العدالة والتنمية	المقرر
11	السيد عبد الحق حيسان	مجموعة الكونفدرالية الديمقراطية للشغل	مساعد المقرر



ورقة إجابات حضور السادة المستشارين

تاريخ انعقاد الاجتماع: الاثنين 24 يوليو 2017 على الساعة الثالثة بعد الزوال
موضوع الاجتماع: دراسة مشروع قانون رقم 82.16 يتعلق بتصفية ميزانية السنة المالية 2014

الولاية التشريعية: 2015-2021
السنة التشريعية: 2017-2018
دورة: أكتوبر 2017
اجتماع رقم:
الساعة: من 14:00 إلى 16:00

السادة المستشارون غير أعضاء اللجنة

الترقيم	الاسم	الفرق أو المجموعة البرلمانية	المهنة
1	السيد محمد علي	الفرق الاشتراكي	حسنة مديحة
2	السيد خالد	فرق العدالة والتنمية	مينة أمال
3	السيد محمد	الكونفدرالية الديمقراطية للشغل	شربل محسن
4	السيد محمد	الاتحاد المغربي للشغل	الجمهورية المغربية



المملكة العربية
الاردنية
مجلس المستشارين
لجنة المالية والتخطيط والتنمية الاقتصادية

ورقة إثبات حضور السادة المستشارين

تاريخ انعقاد الاجتماع: الجمعة 22 ديسمبر 2017 على الساعة الرابعة بعد الزوال
موضوع الاجتماع: مواصلة دراسة مشروع قانون رقم 82.16 يتعلق بتصنيفية ميزانية السنة المالية 2014

السادة المستشارون غير أعضاء اللجنة

التوقيع	الاسم
	احمد دارد احمد
	المبارك الخطيب
	رجاء الخطيب



المملكة العربية
الاردنية
مجلس المستشارين
لجنة المالية والتخطيط والتنمية الاقتصادية

ورقة إثبات حضور السادة المستشارين

تاريخ انعقاد الاجتماع: الجمعة 22 ديسمبر 2017 على الساعة الرابعة بعد الزوال
موضوع الاجتماع: مواصلة دراسة مشروع قانون رقم 82.16 يتعلق بتصنيفية ميزانية السنة المالية 2014

السادة المستشارون أعضاء اللجنة

التوقيع	الاسم
	السيد عبد السلام البار
	السيد فؤاد قديري
	السيد عبد العزيز بنغازي
	السيد عبد الرحيم الكبيسي
	السيد لحو المبروح
	السيد محمد الحمصي
	السيد علي المصري
	السيد سعيد السعدي
	السيد عبد القادر سلامة
	السيد احمد شند
	السيد يوسف محصي
	السيد عز الدين زكري

- ملحق :

* تقرير المجلس الأعلى للحسابات حول تنفيذ قانون

المالية للسنة المالية 2014؛

* مذكرة تقديم مشروع قانون التصفية لسنة 2014؛

* مشروع قانون التصفية لسنة 2014 في أرقام

ومؤشرات ؛

* الجداول الإحصائية المتعلقة بمشروع قانون

التصفية لسنة 2014؛

* إيضاحات حول الملاحظات التي تضمنها تقرير

المجلس الأعلى للحسابات حول تنفيذ قانون المالية

والتصريح العام بمطابقة حسابات المحاسبين الفردية

للحساب العام للمملكة للسنة المالية 2014.

تقرير المجلس الأعلى للحسابات
حول تنفيذ قانون المالية للسنة
المالية 2014

التقرير

التقرير حول تنفيذ قانون المالية لسنة 2014

I	خلاصة	7
4		
II	توقعات وإنجازات قانون المالية لسنة 2014	7
	أولاً: الميزانية العامة للدولة	32
	ثانياً: مرفق الدولة المسيرة بصورة مستقلة	42
	ثالثاً: الحسابات الخصوصية للجزيرة	52
III -	تغيير مخصصات الميزانية	53
	أولاً: تحويل الاعتمادات	56
	ثانياً: أموال المساعدة	58
	ثالثاً: الأقطاعات من النفقات الطارئة والمخصصات الاحتياطية	61
	رابعاً: التحويلات داخل الفصول	64
	خامساً: تجاوز الاعتمادات	66
	سابعاً: إلغاء الاعتمادات	



التقرير حول تنفيذ قانون المالية لسنة 2014

بناء على الفصلين 147 و148 من دستور المملكة وعلى الفصل 47 من القانون التنظيمي رقم 7.98 لقانون المالية، وتطبيقا لمقتضيات المواد من 92 إلى 95 من القانون رقم 62.99 المتعلق بمدونة المحاكم المالية. تم إعداد التقرير حول تنفيذ قانون المالية وكذا التصريح العام بمطابقة حسابات المحاسبين العموميين الفرديين للحساب العام للمملكة برسم السنة المالية 2014.

وتطبيقا لمقتضيات المادة 22 من القانون رقم 62.99 المتعلق بمدونة المحاكم المالية تمت المصادقة على هذا التقرير وكذا على التصريح العام بمطابقة حسابات المحاسبين العموميين الفرديين للحساب العام للمملكة للسنة المالية 2014 من طرف غرفة المشورة خلال اجتماعها المنعقد بتاريخ 18 ماي 2015.

التقرير حول تنفيذ قانون المالية للسنة المالية 2014

I- خلاصة

أسفر تنفيذ قانون المالية لسنة 2014 عن النتائج النهائية التالية:

- على مستوى الموارد، حدد قانون المالية برسم سنة 2014 توقعات إجمالية بقدرة 339,625,61 مليون درهم، بينما بلغت التخصيصات الفعلية ما قدره 390,870,29 مليون درهم (نسبة تحصيل إجمالية بلغت 115,09%)، مسجلة زيادة بنسبة 16,96% مقارنة مع سنة 2013 (334,182,43 مليون درهم)؛

- فيما يخص النفقات، بلغت الاعتمادات المقررة في إطار قانون المالية لسنة 2014 ما قدره 367,201,28 مليون درهم، أدخلت عليها تغييرات لتصبح الاعتمادات النهائية 467,123,04 مليون درهم، أي بنسبة زيادة قدرها 27,21%.

- ويعزى هذا الارتفاع بالأساس إلى الاعتمادات المرحلة من سنة 2013 إلى 2014 ببلغ 18,2 مليار درهم وأموال المساعدة ببلغ 3,71 مليار درهم، وكذا رفع سقف تكاليف كل من الحسابات الخصوصية ببلغ 75,75 مليار درهم ومرافق الدولة المسيرة بصورة مستقلة ببلغ 2,9 مليار درهم. وقد تمت كل هذه التغييرات خلال سنة 2014 بواسطة إجراءات تنظيمية.

وقد تباينت نسب هذه التغييرات بين الاعتمادات المقررة و الاعتمادات النهائية حسب مكونات قانون المالية، وذلك على النحو التالي:

■ ارتفعت اعتمادات الميزانية العامة بنسبة 6,68% في المتوسط. حيث عرفت اعتمادات الاستثمار زيادة بنسبة 41,23% واعتمادات التسيير زيادة بنسبة 0,02%، ولم تعرف اعتمادات الدين العمومي أي تغييراً

■ ارتفعت اعتمادات الحسابات الخصوصية للخزينة بنسبة 130,74%؛

■ عرفت ميزانيات مرافق الدولة المسيرة بصورة مستقلة ارتفاعاً بنسبة 120,07%.

- فيما يتعلق بالنفقات المنجزة، فقد بلغت سنة 2014 ما قدره 377,517,79 مليون درهم، أي بنسبة إنجاز إجمالي في حدود حوالي 81% مقارنة مع الاعتمادات النهائية، غير أن نسبة إنجاز النفقات تختلف بشكل واضح بين المكونات الثلاثة لقانون المالية، كما تباينت بين ميزانية التسيير وميزانية الاستثمار، كما يبين ذلك الجدول التالي:

نسب إنجاز النفقات حسب مكونات قانون المالية 2014

مكونات قانون المالية	النفقات المنجزة	الاعتمادات	النسبة (%)
التسيير	194.765,27	199.402,92	97,67
الاستثمار	47.998,78	69.911,95	68,66
نفقات الدين العمومي	64.867,73	57.312,93	113,18
مجموع الميزانية العامة	307.631,77	326.627,79	94,18
الاستقلال	1.936,73	4.096,66	47,28
مجموع ميزانيات م.م.م.	941,51	2.704,37	34,81
مجموع ميزانيات م.م.م.	2.878,24	6.801,03	42,32
الحسابات الخصوصية للخزينة	67.007,78	133.694,22	50,12
مجموع النفقات في قانون المالية	467.123,04	377.517,79	80,82

(بملايين درهم)

تجدر الإشارة إلى أن نسب الإنجاز تتضمن إمدادات وإعانات تحصلها الميزانية العامة للدولة وتوجه إلى المؤسسات والمقاولات العمومية والحسابات الخصوصية للخزينة ومرافق الدولة المسيرة بصورة مستقلة ومؤسسات أخرى لا تدرج ميزانياتها في قانون المالية، هذه الإمدادات والإعانات تقيد عند تحويلها إلى حسابات الأجهزة المعنية كمنفعة عمومية بنسبة إنجاز 100% في حين لا يمكن التحقق من نسب استهلاكها إلا بالرجوع إلى حسابات هذه المؤسسات أو المصالح والحسابات المعنية.

ومن خلال المعطيات التي حصل عليها المجلس، ويغض النظر عن مبلغ الإعانات المتعلقة بالترجمات الدولية (المقاصة والتقاعد والتأمين واجبات التعاضدية...) فقد تحمست الميزانية العامة للدولة مبلغ مهمة على شكل إمدادات وإعانات تم اقتطاعها من فصل التكاليف المشتركة وكذا من الميزانيات القطاعية استفادت منها بالأساس الحسابات الخصوصية للخزينة والمؤسسات العمومية بلغت عند متم سنة 2014 ما مجموعه 48,967,38 مليون درهم موزعة كما يلي:

المبالغ المقطعة من الميزانية العامة للقائمة ميزانيات وأجهزة أخرى برسم سنة 2014

الميزانية أو نوعية الجهاز المستفيد	المبلغ	النسبة (%)
المؤسسات والمقاولات العمومية	9.570,59	3,693,26
الحسابات الخصوصية للخزينة	1.923,14	1,497,00
مرافق الدولة المسيرة بصورة مستقلة	808,94	0
أجهزة أخرى	3.103,89	17,6
المجموع	48.967,38	0

وهكذا، أسفر تنفيذ قانون المالية لسنة 2014 عن تسجيل زيادة الموارد على النفقات بما قدره 13.352,50 مليون درهم، المترتب عن العجز المسجل على مستوى الميزانية العامة للدولة (4.963,36 مليون درهم)، وعن الفائض المسجل في كل من الحسابات الخصوصية للخزينة (14.282,87 مليون درهم) وميزانيات مرافق الدولة المسيرة بصورة مستقلة (4.032,99 مليون درهم).

ويوضح الجدول التالي توقعات وإنجازات قانون المالية برسم السنة المالية 2014 وكذا توزيع المداخل والنفقات المنجزة ما بين الميزانية العامة للدولة ومرافق الدولة المسيرة بصورة مستقلة والحسابات الخصوصية للخزينة:

2014 لسنة المالية قوائم الدخل وإجماليات وإجماليات

المجموع العام للمداخيل	المجموع العام للمصروفات	المجموع العام للمداخيل	المجموع العام للمصروفات	المجموع العام للمداخيل	المجموع العام للمصروفات
377 517 786 389,68	467 123 043 611,15	367 201 285 000,00	390 870 292 537,52	424 874 491 565,86	339 625 611 241,96
67 007 775 371,97	133 694 218 967,95	57 942 473 000,00	81 290 642 767,84	82 878 267 320,81	69 756 392 000,00
67 007 775 371,97	133 694 218 967,95	57 942 473 000,00	81 290 642 767,84	82 878 267 320,81	69 756 392 000,00
2 878 238 724,63	6 801 030 208,29	3 090 438 000,00	6 911 226 863,78	7 703 803 641,32	7 538 789 241,96
941 513 215,78	2 704 368 765,68	904 530 000,00	2 286 336 421,17	2 863 589 148,86	3 180 683 008,72
1 936 725 508,85	4 096 661 442,61	2 185 908 000,00	4 624 890 442,61	4 840 214 492,46	4 358 106 233,24
307 631 772 293,08	326 627 794 434,91	306 168 374 000,00	302 668 422 905,90	334 292 420 603,73	262 330 430 000,00
64 867 728 911,13	57 312 929 000,00	57 312 929 000,00	302 668 422 905,90	334 292 420 603,73	262 330 430 000,00
47 998 775 113,7	69 911 948 921,70	49 502 282 000,00			
194 765 268 268,25	199 402 916 513,21	199 353 163 000,00			

م

ويبين الرسم البياني التالي توزيع موارد الميزانية العامة المحصلة برسم سنة 2014 حسب فئات المداخيل

أولاً: الميزانية العامة للدولة

1- الموارد

بلغت الموارد المحصلة برسم سنة 2014 ما مجموعه 302.668,42 مليون درهم، مقابل 259.774,01 مليون درهم سنة 2013، مسجلة بذلك ارتفاعاً بنسبة 16,51 % عكس الانخفاض الذي سجلته التحصيلات بين 2012 و2013، والذي بلغ نسبة 1,99 %، كما عرفت نسبة التحصيل مقارنة بالتقديرات ارتفاعاً بـ 23 % في سنة 2014 مقارنة مع 2013.

ومن مجموع الموارد المحصلة، حققت وزارة الاقتصاد والمالية مبلغ 253.663,87 مليون درهم وهو ما يمثل نسبة 97,65 % من إجمالي الموارد المحصلة على مستوى الميزانية العامة للدولة.

وتجدر الإشارة في هذا الصدد، إلى أن التحصيلات المشار إليها أعلاه، والواردة في إطار حسابات المحاسبين الموميين عن السنة المالية 2014، تشمل التحصيلات المرتبطة بهذه السنة إضافة إلى التحصيلات الخاصة بالباقي تحصيله إلى غاية 31 جينير 2013 والمتعلقة بالسنوات السابقة.

وفي المقابل، وكما سبق الإشارة إلى ذلك يقوم المحاسبون الموميون بتسجيل قيمة التحصيلات بصفة إجمالية دون تحديد مبلغ التحصيل عن السنة المعنية وتلك المتعلقة بالسنوات الماضية (الباقي استخلاصه). هذه الرضمية تشكل عائقاً أمام مقارنة ومطابقة مختلف الحسابات على مستوى الإيرادات.

كما لوحظ أن تسجيل مبلغ المداخيل المحصلة على مستوى الحساب العام للمملكة والحسابات الإدارية يتم حسب الفصول ولا يمتد إلى تفصيلها حسب الترتيب التفصيلي حيث يقتصر هذا الأخير على تسجيل الحقوق المثبتة الصافية.

وهكذا تختلف المبالغ المثبتة على مستوى الحساب العام للمملكة مع مبلغ التحصيل المفصلة في الحسابات الفرعية وكذا بيانات قسم مركزة الحسابات. ويرجع سبب هذه الفروق إلى عدم تسجيل بعض عمليات الإيرادات من طرف مصالح الأمرين بالصراف بالرغم من احتسابها من طرف المحاسبين الموميين، وهو ما يبين عدم احترام مسطرة التحصيل التي تستوجب إخبار كل طرف بالعمليات الكافية من أجل إصدار أوامر التحصيل للتسوية التي تمكن من تحيين المحاسبة الإدارية (الأمر بالصراف) ومحاسبة مرافق الدولة (المحاسب العمومي).

كما يتبين أن تسجيل الحقوق المثبتة الصافية من طرف مصالح الأمرين بالصراف لا يتم إلا على أساس أوامر التحصيل النهائية التي يصدرونها وكذا الوثائق المتعلقة بالإيرادات التي يقوم بها المحاسبون الموميون من تلقاء أنفسهم والتي يتوصل الأمرور بالصراف بوضويات بشأنها. ويتعلق الأمر هنا بالمصليات الخاصة بالسنة المعنية.

II- توقعات وإنجازات فائون المالية لسنة 2014

توزيع الموارد المحصلة على مستوى الميزانية العامة



صحة الاقراض
%32,58

المداخيل الجبهية
%59,08

عوائد مؤسسات الاحتكار والأرباح الآتية من الشركات ذات المساهمة العمومية
%3,23

مداخيل أخرى غير جبهية
%5,11

كما يبين الجدول التالي توزيع الموارد المتوقعة والموارد المحصلة للسنة المالية 2014 :
توزيع الموارد المتوقعة والموارد المحصلة حسب نوعية المداخل للسنة المالية 2014
(بملايين الدرهم)

نوع الدخل	الموارد المحصلة	الموارد المتوقعة
I - المداخل الجبهية	178 829,96	182 873,00
*الخيرية على القيمة المحققة	51 398,84	57 195,40
*الخيرية على الشركات	41 480,23	39 710,00
*الخيرية على الدخل	33 985,41	35 137,00
*الرسوم الداخلة على الاستهلاك	23 848,76	23 434,60
*الرسوم الجمركية	7 737,88	7 721,20
*رسوم التسجيل والتغير	13 753,18	12 702,00
*المداخيل الجبهية الأخرى	6 618,66	6 972,80
II - المداخل غير الجبهية	123 845,47	79 457,43
*مصلحة الاقراض	98 603,92	64 000,00
*عوائد مؤسسات الاحتكار والأرباح الآتية من الشركات ذات المساهمة العمومية	9 767,32	10 689,00
*مداخيل أخرى غير جبهية	15 474,23	4 768,43
المجموع	302 668,42	262 330,43

بالمقارنة مع سنة 2013، فقد عرفت المداخل الجبهية برسم السنة المالية 2014 استقرارا نسبيا إذ سجلت ارتفاعا طفيفا بنسبة 1,22 %، بينما سجل مستوى تحصيل المداخل غير الجبهية ارتفاعا فاق 49 %.

ويعزى ارتفاع النسبة الإجمالية للتخصيص (115,38%) إلى استخلاص مجموعة من الموارد بنسب أكثر بكثير من التوقعات، لاسيما حصة الاقراض (154,07%) بزيادة 34,6 مليار درهم ومداخيل أخرى غير جبهية (324,51%) بزيادة 10,7 مليار درهم. ومن جهة أخرى حققت عدة مداخل نسب تحصيل أقل من المتوقع، نخص منها بالذکر: الضريبة على القيمة المضافة (5,8- مليار درهم) والضريبة على الدخل (1,15- مليار درهم) وعوائد مؤسسات الاحتكار والأرباح الآتية من الشركات ذات المساهمة العمومية والمساهمات المالية للدولة وآتارى احتلال الأملاك العامة (0,92- مليار درهم).

مصادر ذات نسب تحصيل عالية

نوع الدخل	الموارد المحصلة	النسبة المئوية (%)
مصادر متفرعة - وزارة الطاقة والموارد المائية والبيئة	92,75	92,90
مصادر متفرعة - مديرية الخزينة والمالية الخارجية	5 167,84	5 263,49
العائد المتربط على توظيف الأموال والمبالغ	313,15	322,49
مصادر متفرعة - وزارة الزراعة والصيد البحري	19,17	21,17
المساهمات العمومية قبل صدور الحكم في الجح المشقة بالصيد البحري	10,83	12,33
مصادر متفرعة - مديرية أملاك الدولة	5,98	6,98
مصادر متفرعة - إدارة الجمارك والضرائب غير المباشرة	26,77	32,77
مصادر متفرعة لتغطية عن تنظيف النفايات	8,35	10,35
مصادر متفرعة للثلاث و الطعام غير المساهمة للاستهلاك	22,03	27,53
حاصلات بيع الأثاث و تنظيف النفايات المتعلق بالاحتفالات والاعين العام	1 667,29	2 230,29
الموارد التابعة عن تنظيف النفايات المتعلق بالاحتفالات والاعين العام	642,70	892,70
العائدات المتعلقة بما عدا الترامت المحكوم بها لخصيا	61,96	86,96
الأرباح الآتية من شركة تهيئة الرياض	98,09	143,09
إيجارات الصيد البحري	6,16	9,16
مناجاة الأملاك الدولة	110,99	200,99
الديون المرجوة من نفقات الميزانية	8,40	16,40
مصادر متفرعة - مديرية الشؤون الإدارية والقانونية - وزارة التجهيز والنقل والبريستوك	81	81
الإعراضات الداخلية المتوقعة والطويلة الأجل	41 158,70	158,70

كما لوحظ أن مجموعة من الموارد لم تكن متوقعة بقانون المالية برسم سنة 2014 وسجلت مع ذلك مبالغ مهمة كما هو الشأن بالنسبة للحالات التالية:

موارد غير متوقعة في قانون المالية برسم سنة 2014

(ملايين الدرهم)	التفكير	التفكير
المراد الأخرى من مساهمات الدولة	2 046,47	0,00
مبالغ المساعدة المرتبطة بمخفف المصالح - إيرادات متوقعة	1 757,89	0,00
حصولية الوصايا والهبات المنوطة للدولة ومخفف الإيرادات العمومية	801,68	0,00
المساهمة المقتطعة بالصيد البحري	372,84	0,00
استرجاع التدين المتزوج من طرف الدولة لثلاثة موظفيها و مستخدموها لأجل تمالك مساكن اجتماعية	196,71	0,00
المراد الأخرى من فائض في ميزان الاتصالات	75,82	0,00
الأرباح المستقاة على احتلال الاملاك العامة	19,21	0,00
الأرباح الأخرى من المساهمات المالية للدولة في مختلف الشركات	9,01	0,00
موارد متوقعة - مديرية العمومية للصرف	6,33	0,00
موارد متوقعة - مديرية المواني والمالك العمومي البحري	5,75	0,00

وفي المقابل، يلاحظ أن بعض الموارد سجلت خلال سنة 2014 نسب تحصيل ضعيفة بالمقارنة مع التقديرات. ويبين الجدول التالي البعض منها:

موارد لم يتم استخلاصها أو ذات نسب تحصيل متوسطة أو ضعيفة برسم سنة 2014

(ملايين الدرهم)	التفكير	التفكير
الرسوم المستوفاة عن أربسة السمكة	0,00	-0,05
الرسوم المستوفاة عن التحليل بالمختبرات	0,00	-0,01
الغويات والرسامات غير الجذبية	0,00	-0,05
حصولية المصارف	0,00	-30,50
المراد الأخرى من القرض الفلاحي العمومي	0,00	-100,00
فوائد عن عمليات تدبير الخزينة العمومية	0,00	-100,00
هبات	0,00	-2112,00
الأرباح الأخرى من الطور الماكينة المغربية	0,00	-25,00
الأرباح الأخرى من الشركة الوطنية لتصريف البترول	0,00	-25,00
مصارف متوقعة - مديرية المنشآت العامة والفرصمة	0,00	-120,00
مزارد متوقعة - مديرية مملكة السمون	0,00	-0,15
تسويق الأجانب	1,70	-8,85
موارد ضيوف التجارب والبيوتن التحريبية	10,12	-0,02
مزارد متوقعة - الإدارة العامة - وزارة الفلاحة والصيد البحري	12,97	-0,17
مزارد متوقعة - مديرية الفلاحة الجبلية المدنية - وزارة	18,74	-16,25
التجهيز والنقل والموطوك	22,85	-0,54
حصولية المصارف والمصارف والغويات من أجل المخالفات	30,52	-0,07
تمديد مبالغ التهربات الضريبية والمخالفات ومصروفات العلاج	40,34	-19,09
والسلف في المؤسسات الصحية		
الأرباح الأخرى من مساهمات الدولة في الشركات و الهيئات		
الدولية		

الرسوم المفروضة على العقود الأخرى	836,25	1764,00
المسترجعات من الأجور والمزريات	63,03 <td>130,00</td>	130,00
حصول املاك الدولة-الإيجار والتكاليف الإيجارية	216,75 <td>430,00</td>	430,00
	-927,75	47,41
	-66,97	48,49
	-213,25	50,41

بالنسبة لهذه العينة من الموارد، فإنه من أصل تقديرات بلغت 4.898,78 مليون درهم، لم يتم تحصيل إلا ما يقارب 1.133,06 مليون درهم، أي بنسبة تحصيل إجمالية لم تتجاوز 23,13 %.

1- المدخلات الجبائية

بلغت المدخلات الجبائية المحصلة برسم سنة 2014 ما يقرب من 178.822,95 مليون درهم بينما توقعات قانون المالية لنفس السنة حددت في مبلغ 182.873,00 مليون درهم، أي بنسبة تحصيل في حدود 97,79 %، مقابل نسبة 97,04 % برسم سنة 2013. وتمثل هذه المدخلات 59,08 % من مجموع الموارد المحصلة هذه السنة مقابل نسبة 68,01 % برسم سنة 2013.

كما سجل تباين في نسب تحصيل الضرائب، إذ تجاوزت تحصيلات بعضها توقعات السنة. وهكذا سجلت رسوم التسجيل والتمر تحصيلات بنسبة 108,28 % والضريبة على الشركات تحصيلات بنسبة 104,46 % والرسوم الداخلية على الاستهلاك تحصيلات بنسبة 101,77 % والمدخلات الجبائية الأخرى تحصيلات بنسبة 106,56 %، ومن جهة أخرى سجلت التحصيلات مستويات أقل من تقديرات قانون المالية لسنة 2014 بالنسبة للضريبة على القيمة المضافة بنسبة تحصيل بلغت 89,87 %، والمدخلات الجبائية الأخرى التي بلغت نسبة تحصيلها 94,92 %، والضريبة على الدخل بنسبة تحصيل بلغت 96,72 %، وتشتمل المدخلات الجبائية المحصلة الضرائب والرسوم التالية:

- الضريبة على القيمة المضافة: شكلت هذه الضريبة نسبة 16,98 % من مجموع المدخلات الجبائية. وقد سجل تحصيلها سنة 2014 نسبة 89,87 % مقابل نسبة 94,31 % سنة 2013. وتفرغ ما بين الضريبة على القيمة المضافة للاستيراد (61,94 %) والضريبة على القيمة المضافة في الداخل (38,06 %).
- الضريبة على الشركات: مثلت نسبة 13,7 % من مجموع المدخلات الجبائية لسنة 2014، وقد بلغت نسبة تحصيلها 104,46 % مقابل نسبة 94,31 % سنة 2013، مسجلة ارتفاعا قدره 1,06 مليار درهم أي بنسبة تاهرت 2,63 %.
- الضريبة على الدخل: شكلت نسبة 11,23 % من مجموع المدخلات الجبائية برسم السنة المالية 2014. وقد بلغت نسبة تحصيلها 96,72 % مقارنة بالتقديرات مقابل 103,3 % برسم سنة 2013. وهكذا حققت هذه الضريبة سنة 2014 تراجعا بحوالي 48,54 مليون درهم، أي بنسبة 0,14 % مقارنة مع سنة 2013.
- الرسوم الداخلية على الاستهلاك: مثلت خلال هذه السنة 7,88 % من المدخلات الجبائية، وسجلت نسبة تحصيل قدرها 101,77 %. وتشكل الرسوم المفروضة على متروجات الطاقة والتبغ المصنع ما قدره 93,91 % من مجموع الرسوم الداخلية على الاستهلاك، وذلك على التوالي بنسبة 58,36 % و 35,55 %.

ب - المداخيل غير الجبائية

مثلت المداخيل غير الجبائية نسبة 40,92% من المداخيل المحصلة خلال سنة 2014 مقابل نسبة 47,04% برسم السنة المالية 2013، وقد سجلت نسبة تحصيل 155,86% مقارنة مع الترقعات، مقابل نسبة 81,92% سنة 2013.

وقد بلغت هذه المداخيل 123.845,47 مليون درهم، مقابل 83.102,85 مليون درهم برسم سنة 2013، أي بزيادة بلغت 49,03%. وترجع هذه الزيادة الملحوظة، إلى نسب التحصيل العالية التي تم تسجيلها على مستوى بعض المداخيل.

ومن أهم مداخل هذه الصنف، نذكر:

حصولية الاقراض: سجلت حصولية الاقراض برسم سنة 2014 مبلغ 98.603,92 مليون درهم مقابل 61.875,35 مليون درهم سنة 2013، أي بزيادة بلغت نسبتها 59,36%. وتوزع هذه الحصولية أساسا بين الاقراضات الداخلية المتوسطة والطويلة الأجل (مدى أكثر من سنتين) بمبلغ 81.158,70 مليون درهم (82,31%) والاقراضات الخارجية بما مجموعه 17.445,22 مليون درهم (17,69%)، في حين أن تقديرات قانون المالية بلغت على التوالي، 40.000,00 مليون درهم و24.000,00 مليون درهم، مسجلة بذلك نسبة تحصيل بلغت على التوالي 202,90% و72,69% ونسبة تحصيل إجمالية في حدود 154,07%.

وتجدر الإشارة إلى أن مشروع قانون التصفية وكذا الحساب العام للمملكة برسم سنة 2014، لم يتضمن أي معطيات حول قيمة الاقراضات الداخلية ذات الأمد القصير (أقل من سنتين) التي تمت تسويتها خلال هذه السنة لسد الاحتياجات الظرفية للخزينة. هذا النوع من الاقراضات لا يتم احتسابها كموارد للميزانية العامة للدولة.

ومن خلال المعطيات المثل بها بالحساب الإداري لوزارة الاقتصاد والمالية فقد كلفت الاقراضات الداخلية ذات الأمد القصير برسم السنة المالية 2014 أزيد من 6.243,03 مليون درهم ككوائد و14,15 مليون درهم كعمولات مقابل 5.707,95 مليون درهم ككوائد و56,14 مليون درهم كعمولات برسم السنة المالية 2013.

وتم تحمل هذه التكاليف في ظرفية إيجابية أتمت بتخصيص رصيد الحساب الجاري الخزينة الذي انتقل محله اليومي من 5,2 مليار درهم سنة 2013 إلى 16,5 مليار سنة 2014 وذلك بفضل المبالغ المهمة للبيات وسحوبات الدين الخارجي المحصلة في أواخر سنة 2013 وبداية سنة 2014.

وبالمقابل، قامت مديرية الخزينة والمالية الخارجية سنة 2014 ب 492 عملية توظيف الفائض من الخزينة العمومية على مستوى السوق النقدية بمبلغ إجمالي ناهز 1.173 مليار درهم مقابل 288 عملية توظيف بحجم بلغ 539,3 مليار درهم سنة 2013. وقد نتجت عن هذه التوظيفات إيرادات بلغت 363,9 مليون درهم سنة 2014 مقابل 61,4 مليون درهم برسم السنة المالية 2013.

■ الرسوم الجمركية: وتشمل بالإساس رسوم الاستيراد التي تمثل لوحدها نسبة 99,74% من هذه الرسوم، وقد شكلت الرسوم الجمركية سنة 2014 نسبة 2,56% من مجموع المداخيل الجبائية مقابل نسبة 4,35% سنة 2013، بزيادة حوالى 19,87 مليون درهم مقارنة مع السنة المالية 2013. وفيما يخص نسبة تحصيل هذه المداخيل، فقد تجاوزت 100,22% سنة 2014 مقابل 84,41% برسم سنة 2013.

■ رسوم التسجيل والتمبر: مثلت هذه الرسوم نسبة 4,54% من المداخيل الجبائية، مسجلة نسبة تحصيل ب108,28% مقابل 97,16% برسم سنة 2013.

وقد بلغ إجمالي الضرائب والرسوم المحصلة من طرف المديرية العامة للضرائب برسم سنة 2014 ما مجموعه 161.671 مليون درهم. وقد خصص من هذا المبلغ نفقات ضريبية تتعلق بالتخفيضات والإفاءات والإرجاعات الضريبية 111.111 مليون درهم، وبلغ مجموع الضرائب والرسوم المشابهة الصافية ما مجموعه 148.152,7 مليون درهم تم توزيعه على النحو التالي:

- مبلغ 124.774,27 مليون درهم لفائدة الميزانية العامة؛
- مبلغ 22.028,07 مليون درهم لفائدة الحساب الخصوصي للخزينة "حصة الجماعات المحلية من حصولية الضريبة على القيمة المضافة"؛
- مبلغ 724,14 مليون درهم لفائدة الحساب الخصوصي للخزينة "الصندوق الخاص لحصولية حصص الضرائب المرصدة للجهات"؛
- مبلغ 626,21 مليون درهم لفائدة الحساب الخصوصي للخزينة "مرصديات المصالح المالية"؛
- ويقتل هذا المبلغ حصة 10% من مبلغ الاستخلاصات المنجزة برسم الغرامات والعقوبات المالية والزوائد في الأداوات والقوائد والتعويضات عن التأخير وصولاير التحصيل المتوقعة بالجبايات.

ولا بد من التذكير هنا بأن مجموعة من الضرائب والرسوم المشابهة المحصلة عرفت عدة اقتطاعات قبل تسجيل المبلغ الصافي على مستوى الحساب العام للمملكة ومشروع قانون التصفية، وهو ما يخالف مقتضيات المادة التاسعة من القانون التنظيمي رقم 7.98 المتعلق بقانون المالية الذي ينص على احتساب مبالغ الحصائل كاملة دون مقاصة بين المداخيل والنفقات.

لم تكن المبالغ الأعلى للمحاسبة التامة من هذه النفقات الضريبية، لكن الزيادة العامة المثل بها من طرف القانون العام للمملكة إلى المجلس، في هذا الإطار، لم يتم إرفاقها بالوضوح التفصيلية لمبلغ هذه النفقات.

عوائد مؤسسات الاحتكار والاستغلال والأرباح الآتية من الشركات ذات المساهمة العمومية
والمساهمات المالية للدولة والإتاوات المتعلقة بها: سجلت هذه العوائد سنة 2014 ما مجموعه
9.767,32 مليون درهم، وهو ما يمثل 3,23% من مجموع المداخل المحصلة برسم هذه السنة.
وفيما يلي جدول بأهم هذه الموارد:

أهم عوائد مؤسسات الاحتكار والاستغلال والأرباح الآتية من الشركات ذات المساهمة العمومية والمساهمات
المالية للدولة والإتاوات المتعلقة بها برسم سنة 2014

مصادر العائد	2014	2013	2012
الأرباح الآتية من شركة "الجمع الشريف للوسيطات" بـ"شرف" بـ"مريم"	3 000,00	3 000,08	100,00
الموارد الآتية من الوكالة الوطنية لمراقبة العقارية وبيع المسح العقاري والعقارية	2 500,00	2 000,00	80,00
الأرباح الآتية من شركة اتصالات المغرب	1 815,00	1 345,02	74,11
الموارد الآتية من بنك المغرب	894,00	629,01	70,36
الموارد الآتية من المكتب الوطني للمطارات	300,00	500,00	166,67
الموارد الآتية من صندوق الإيداع والتدبير	360,00	425,00	118,06
الموارد الآتية من مكتب الصرف	250,00	250,00	100,00
الموارد الآتية من الوكالة الوطنية لتقنين المواصلات	180,00	227,14	126,19
الموارد الآتية من صندوق التجهيز الجماعي	250,00	200,00	80,00
الأرباح الآتية من شركة إستغلال الموانئ بحرسى المغرب	200,00	200,00	100,00
الأرباح الآتية من مجموعة التهيئة العمران	150,00	150,00	100,00
الموارد الآتية من الوكالة الوطنية للموانئ	90,00	140,00	155,56
الأرباح الآتية من شركة تهيئة الرياض	25,00	86,96	347,83
الموارد الآتية من فاطين في ميدان الاتصالات	التكثرة	75,82	-
الموارد الآتية من المكتب السهلي الحبوب و التقلاني	55,00	55,00	100,00
الأرباح الناتجة عن بريد المغرب	54,00	52,70	97,59
الموارد الآتية من مجلس القيم المتفرقة	25,00	42,50	170,00
الموارد الآتية من البنك المركزي التسيبي	42,00	42,07	100,18
الأرباح الآتية من الشركة الوطنية للنفط والوساطة اللوجيستكية	35,00	35,02	100,06
الموارد الآتية من الشركة المالكة لتسويق الفرم	30,00	20,02	66,72
الموارد الآتية من المؤسسة المستقلة للبرقية و تسويق الصنادير	15,00	15,00	100,00
الأرباح الآتية من المساهمات المالية للدولة في مختلف الشركات	التكثرة	9,01	-
الموارد الآتية من المكتب المغربي للملكية الصناعية و التجارية	4,00	4,00	100,00

2- النفقات

حدد قانون المالية برسم سنة 2014 اعتمادات الميزانية العمومية للدولة في مبلغ 307.631,77 مليون درهم،
فيما بلغت الاعتمادات النهائية مقادير 326.627,79 مليون درهم، أي بزيادة قدرها 6,17%. ويبرز هذا
الارتفاع بالأساس إلى الاعتمادات التكميلية المقفولة على مستوى ميزانية التسيير (49,75 مليون درهم)
والاعتمادات المرتبطة من سنة 2013 (بلغت 18.202,75 مليون درهم) وأموال المساعدة (2.206,90
مليون درهم).

وبالمقارنة مع سنة 2013، سجلت الاعتمادات النهائية لسنة 2014 ارتفاعا طفيفا بنسبة 1,45%، على
عراق الزيادة بنسبة 0,46%، التي شهدتها هذه الاعتمادات سنة 2013 مقارنة مع سنة 2012.


أما النفقات المنجزة، فقد بلغت 307.631,77 مليون درهم سنة 2014 مقابل 278.888,46 مليون درهم
سنة 2013، أي بزيادة بنسبة 10,30% بعد أن كانت قد سجلت انخفاضا بلغت نسبتته 2,23% سنة 2013
مقارنة مع 2012.

وتنوع الاعتمادات النهائية والنفقات المنجزة بين مختلف أبواب الميزانية العامة كما يلي:
توزيع الاعتمادات النهائية والنفقات المنجزة بين مختلف أبواب الميزانية العامة

مصادر العائد	2014	2013	2012
نفقات التسيير	199 353,16	194 765,27	97,67
نفقات الاستثمار	49 502,28	69 911,95	68,66
نفقات الدين العمومي	57 312,93	64 867,73	113,18
مجموع النفقات العامة	306 168,37	326 627,79	94,18

ويوضح الرسم البياني التالي حصة كل باب:

توزيع الاعتمادات و النفقات المنجزة بين أبواب الميزانية العامة



وتجدر الإشارة إلى أن المعطيات المقدمة للمجلس الأعلى لتسويات والمتعلقة بتنفيذ النفقات لم تتضمن
معلومات عن طبيعة النفقات، وخاصة ما يتعلق منها بالتبويب الاقتصادي والوظيفي الذي اعتمده قانون

المالية الأصلية على مستوى المصنفات الموازناتية (الميزانية العامة) لمختلف القطاعات. مما لا يمكن من تحليل تنفيذ قانون المالية من الناحيتين الوظيفية والاقتصادية.

أ- نفقات التسيير

بلغت اعتمادات التسيير المقترحة برسم سنة 2014 ما قدره 194.765,27 مليون درهم مقابل 199.260,12 مليون درهم برسم سنة 2013، مسجلة بذلك انخفاضا بنسبة 2,26%، بعدما سجلت ارتفاعا بنسبة 6,08% سنة 2013 مقارنة مع سنة 2012.

وتتوزع الاعتمادات المقترحة والاعتمادات النهائية بين مختلف أصناف نفقات التسيير كما يلي:
توزيع الاعتمادات المقترحة والاعتمادات النهائية بين مختلف أصناف نفقات التسيير (الميزانية العامة) (بملايين درهم)

صنف النفقات	2014	2013	التغير النسبي (%)
التكاليف المباشرة	100,00	543,46	0
نفقات الموظفين والأجور	98,49	102 135,00	28,36
المعدات والنفقات المقتناة	97,37	31 203,06	1 603,98
التحملات المشتركة	96,48	60 883,76	63 106,70
النفقات الطارئة والمخصصات الاحتياطية	0,00	-	4,71
المجموع	97,67	194 765,27	199 402,92
		49,75	2 666,00
		543,46	103 673,71
		30 442,00	62 028,00
		2 666,00	199 353,16

وتتوزع النفقات المنجزة حسب مختلف أنواع نفقات التسيير كما يبين الرسم البياني التالي:

توزيع نفقات التسيير



ومن خلال هذه المعطيات يتبين أن نفقات الموظفين والأجور شكلت خلال سنة 2014 نسبة 52,44% من نفقات ميزانية التسيير، في حين بلغت النفقات المنجزة على مستوى المعدات والنفقات المختلفة نسبة 16,02%.

ولمما يخص التحملات المشتركة، فقد شكلت النفقات المتعلقة بها نسبة 31,26% من ميزانية التسيير، وهي نسبة مقاربة لما تحقق برسم سنة 2013، حيث استأثرت الاعتمادات النهائية المرصودة للتحملات المشتركة بحصة 35,04% من مجموع الاعتمادات النهائية المخصصة للتسيير في إطار الميزانية العامة.

أما بالنسبة لفصل "النفقات الطارئة والمخصصات الاحتياطية"، فقد خصص له قانون المالية برسم سنة 2014 اعتمادات تبلغ 2.666,00 مليون درهم، وهو نفس الاعتماد المخصص له سنة 2013. وقد بلغت الاقتطاعات النهائية من هذا الفصل مبلغ 2.661,29 مليون درهم، أي ما يعادل 99,82%.

ويستخلص من تحليل النفقات المنجزة ما يلي:

- سجلت الاعتمادات المقترحة برسم نفقات المعدات والنفقات المختلفة زيادة ناتجة عن الاقتطاعات من باب النفقات الطارئة والمخصصات الاحتياطية أو عن أموال المساعدة. إلا أن هذه النسبة في الزيادة تخفي تقاربا بين مختلف الإدارات، حيث سجلت المرافق الزرارية الاردة في الجدول التالي نسب زيادة جد مهمة:

القطاعات التي سجلت نسب زيادة جد مهمة على مستوى نفقات المعدات والنفقات المختلفة

القطاع	2014	2013	التغير النسبي (%)
مجلس النواب	103,86	76,75	150,65
رئيس الحكومة	57,60	272,91	746,67
الوزارة المكلفة بالمغاربة المقيمين بالخارج وشؤون الهجرة	44,73	130,13	421,07
وزارة الإصصال	34,10	126,50	497,42
مجلس المستشارين	28,61	13,69	61,54
وزارة الشباب والرياضة	23,42	40,99	215,99
وزارة الداخلية	18,46	609,84	3912,74
وزارة الشؤون الخارجية والتعاون	11,93	65,61	615,49
الوزارة المكلفة بالعلاقات مع البرلمان والمجتمع المدني	11,47	0,78	7,58
			6,80

■ ثمانية قطاعات وزارية استأثرت بحوالي 93% تقريبا من مجموع نفقات الموظفين والأجور، كما يتبين ذلك من الجدول التالي:

القطاعات الوزارية الأكثر إنفاقاً على مستوى نفقات الموظفين والأصحاء

القطاع الوزارى	المبلغ (ملايين درهم)
وزارة التربية الوطنية والتكوين المهني	38 209,80
إدارة الدفاع الوطني	22 384,73
وزارة الداخلية	14 622,12
وزارة الصحة	7 143,09
وزارة التعليم العالي والبحث العلمي وتكوين الأطر	5 462,71
وزارة العدل والحريات	3 341,74
وزارة الاقتصاد والمالية	2 042,29
وزارة الشؤون الخارجية والتعاون	1 689,02

■ همت نسبة تزيد عن 76 % من مجموع نفقات المعدات والنفقات المختلفة برسم سنة 2014 سبع قطاعات وزارية بالخصوص، كما هو مبين بالجدول التالي:

القطاعات الوزارية الأكثر إنفاقاً على مستوى نفقات المعدات والنفقات المختلفة

القطاع الوزارى	المبلغ (ملايين درهم)
إدارة الدفاع الوطني	5 333,18
وزارة الصحة	4 022,87
وزارة الداخلية	3 868,64
وزارة التربية الوطنية والتكوين المهني	3 819,98
وزارة التعليم العالي والبحث العلمي وتكوين الأطر	2 847,53
وزارة الأوقاف والشؤون الإسلامية	2 095,08
وزارة الفلاحة والصيد البحري	1 809,96

فيما يخص نسبة إنجاز نفقات التسير، خاصة نفقات المعدات والنفقات المختلفة والتحملات المشتركة، يلاحظ أن جزءاً مهماً منها يصرف على شكل إعانات وإمدادات لميزانيات موازاة (حسابات خصوصية للخرينة ومرافق الدولة المسيرة بصورة مستقلة ومؤسسات عمومية وهيئات أخرى) ويحتسب على أنها نفقات منجزة بنسبة 100 %.

بينشقات الاستثمار

بلغت اعتمادات الأداء المقترحة برسم ميزانية الاستثمار لسنة 2014 مبلغ 49.502,28 مليون درهم، متراجعة بحوالي 19 % مقارنة مع سنة 2013 التي سجلت مبلغ 58.905,08 مليون درهم، بعدما سجلت 59.132,67 مليون درهم خلال سنة 2012.

وقد بلغت الاعتمادات النهائية برسم السنة المالية 2014 ما قدره 69.911,95 مليون درهم بعد إضافة اعتمادات الأداء المرحلة من السنة المالية 2013 بقيمة 18.202,76 مليون درهم وأموال المساعدة بقيمة 2.206,91 مليون درهم.


تجدر الإشارة إلى أن الاعتمادات المتعلقة بنفقات الاستثمار قد بلغت عند نهاية سنة 2014 مبلغ 21,91 مليار درهم، ولم يتسن للمجلس تحديد النسبة الخاصة بتحويل اعتمادات الأداء المتعلقة بها عند نهاية 2014، وذلك لعدم التمام البيانات المثبتة للاتزامات المؤشر عليها والتي لم تصدر بشأنها أمر بالأداء.

وتتوزع اعتمادات ونفقات الاستثمار بين مختلف القطاعات الوزارية كما هو مبين في الجدول التالي:

توزيع الاعتمادات المقترحة والاعتمادات النهائية المتعلقة بالاستثمار بين مختلف القطاعات

القطاع الوزارى	المبلغ (ملايين درهم)	المبلغ (ملايين درهم)	المبلغ (ملايين درهم)
وزارة الاقتصاد والمالية - التكاليف المشتركة	17 349,00	0,00	17 349,00
وزارة الفلاحة والصيد البحري	6 916,54	2 147,39	9 063,93
وزارة التجهيز والنقل والوجعك	4 768,71	3 002,45	7 771,16
إدارة الدفاع الوطني	4 252,00	1 681,32	5 933,32
وزارة الداخلية	2 067,61	2 935,19	5 002,80
وزارة الطاقة والمعادن والماء والبيئة	2 618,46	2 173,16	4 791,62
وزارة الصحة	1 500,00	1 477,17	2 977,17
وزارة التربية الوطنية والتكوين المهني	2 318,00	338,47	2 656,47
وزارة الأوقاف والشؤون الإسلامية	775,74	1 603,35	2 379,09
وزارة الصناعة والتجارة والاستثمار والاقتصاد الرقمي	944,09	257,50	1 201,59
وزارة الشباب والرياضة	662,00	236,78	898,78
وزارة التعليم العالي والبحث العلمي وتكوين الأطر	800,00	36,47	836,47
وزارة الاتصال	693,88	36,43	730,31
بقي القطاعات الوزارية	3 836,27	2 277,07	6 113,34
المجموع	49 502,28	18 202,76	69 911,95

ويستنتج من هذا الجدول أن أزيد من 82 % من اعتمادات الأداء النهائية تتوزع بين سبعة قطاعات وزارية بالإضافة إلى فصل التكاليف المشتركة الذي استأثر لوحده بنسبة 26,3 % من اعتمادات الأداء النهائية المقترحة على مستوى الميزانية العامة. ويبين الرسم البياني التالي توزيع اعتمادات الاستثمار على مختلف القطاعات:



بينما بلغت نسبة الالتزام 92,03 % من مجموع الاعتمادات النهائية برسم سنة 2014 ، أي ما قدره 64.342,53 مليون درهم، وقد بلغت نسبة الاعتمادات الملتزمة حوالي 7,97 % من مجموع الاعتمادات ببلغ 5.569,42 مليون درهم، كما يوضح ذلك الجدول التالي:

الالتزام بنقائات الاستثمار حسب الوزارات والمؤسسات

المؤسسة (مليون درهم)	الالتزامات المتبقية	الالتزامات المتوقعة
رئيس الحكومة	524,00	524,00
الحاكم المالية	176,13	176,13
الجلد الملكي	135,54	135,54
وزارة التعليم العالي والبحث العلمي وتكوين الأطر	836,47	835,28
وزارة السياحة	469,53	468,81
وزارة الشؤون الخارجية والتعاون	347,79	346,82
الندوبية السامية لقدماء المقاومين وأعضاء جيش التحرير	7,09	7,01
وزارة التربية الوطنية والتكوين المهني	2665,90	2624,63
وزارة الثقافة	324,40	318,34
وزارة الإسكان	730,31	713,51
الندوبية السامية لإدارة المسجونين وإعادة الإدماج	525,86	510,50
وزارة الأوقاف والشؤون الإسلامية	2379,08	2289,06
وزارة الداخلية	5037,72	4834,34
وزارة الشباب والرياضة	898,78	858,47
المجموع	69 911,95	64 342,53

المجلس الترابي	95,37	96,92	101,62
وزارة الفلاحة والصيد البحري	8771,81	8771,81	9243,67
وزارة الطاقة والمعادن والماء والهوية	4554,39	4554,39	4833,35
إدارة الدفاع الوطني	5807,42	5807,42	6218,50
وزارة الصحة	2742,99	2742,99	2977,17
وزارة الصناعة التقليدية والاقتصاد الاجتماعي والتضامني	362,09	362,09	395,84
وزارة الإسكان والبيئة - التكاليف المشتركة	16632,55	16632,55	18384,86
وزارة النقل والحريات	565,39	565,39	637,76
وزارة التسيير وإعداد التراب الوطني	166,91	166,91	188,48
وزارة الاقتصاد والبيئة	565,57	565,57	648,08
وزارة السكنى وسلامة المدينة	567,14	567,14	651,43
وزارة التجهيز والنقل والرياحنة	7159,98	7159,98	8274,41
وزارة التضامن والمراة والأمره والتنمية الإجتماعية	191,28	191,28	226,37
الندوبية السامية المكلفة بتفوق الامسان	14,36	14,36	17,00
الندوبية السامية للتخطيط	81,89	81,89	98,01
الندوبية السامية للشباب والشباب ومطارة التصحر	166,95	166,95	201,46
الوزارة المنتدبة لدى رئيس الحكومة المكلفة بالشرطة العمومية	82,37	82,37	100,68
وتحديث الاطراف	82,26	82,26	11,92
الوزارة المكلفة بالمعاقدين مع البرلمان والمجتمع المدني	91,60	91,60	111,80
وزارة التشغيل والشؤون الاجتماعية	4,96	4,96	6,71
الامة العامة للحكومة	899,97	899,97	1228,01
وزارة الصناعة والتجارة والاستثمار والاقتصاد الرقمي	138,69	138,69	237,06
الوزارة المكلفة بالمغاربة المقيمين بالخارج وشؤون الهجرة	22,68	22,68	46,57
الوزارة المنتدبة لدى رئيس الحكومة المكلفة بالشؤون العامة والحكامة	1,92	1,92	12,57
المجلس الاقتصادي والاجتماعي والبيئي	0,00	0,00	0,00
مجلس المستشارين	0,00	0,00	0,00
المجموع	92,03%	64 342,53	69 911,95

من خلال هذه المعطيات، يتبين أن ستة قطاعات وزارية هي وزارة الاقتصاد والمالية -التحصيلات المشتركة، ووزارة الفلاحة والصيد البحري، ووزارة التجهيز والنقل والرياحنة، وإدارة الدفاع الوطني، ووزارة الداخلية ووزارة الطاقة والمعادن والماء والهوية قد حققت أزيد من 74 % من مجموع الالتزامات بما مجموعه 47.760,49 مليون درهم.

كما تتجاوز نسبة الالتزام 60 % بالنسبة لثلاثة قطاعات وزارية وهي الوزارة المكلفة بالمغاربة المقيمين بالخارج وشؤون الهجرة، والوزارة المنتدبة لدى رئيس الحكومة المكلفة بالشؤون العامة والحكامة، والمجلس الاقتصادي والاجتماعي والبيئي.

على مستوى الاعتمادات الملتزمة والتي بلغت 5.569,42 مليون درهم، يلاحظ أن أزيد من 70 % منها تم خمسة قطاعات وهي وزارة الاقتصاد والمالية -التحصيلات المشتركة، ووزارة التجهيز والنقل والرياحنة،

الندوبية الزيرية المكلفة بمسحوق الإنسان	17,00	7,22	42,51
وزارة الاقتصاد والمالية	648,08	259,79	40,09
وزارة الأوقاف والشؤون الإسلامية	2379,08	762,04	32,03
وزارة الشؤون الخارجية والتعاون	347,79	93,22	26,80
الوزارة المنتدبة لدى رئيس الحكومة المكلفة بالوظيفة العمومية وتحديث الإدارة	100,68	25,15	24,98
الندوبية العامة لإدارة السجون وإعادة الإدماج	525,86	117,38	22,32
وزارة العدل والحريات	637,76	132,83	20,83
المحکم المالي	176,13	32,28	18,32
الوزارة المكلفة بالملاقات مع البرلمان والمجتمع المدني	11,92	2,05	17,17
الأمانة العامة للحكومة	6,71	0,92	13,68
المجلس الاقتصادي والاجتماعي والبيئي	12,57	1,50	11,93
الوزارة المنتدبة لدى رئيس الحكومة بالشؤون العامة والمكاتب	46,57	4,27	9,17
مجلس المستشارين	-	-	0,00
المجموع	69 911,95	47 998,78	68,66

ويتبين من خلال معطيات الجدول أعلاه، أن نفقات الاستثمار المنجزة لسنة 2014 بلغت ما مجموعه 47.998,78 درهم، مقابل 42.670,15 مليون درهم سنة 2013 و47.584,23 مليون درهم سنة 2012.

ويلاحظ أن النسبة العامة لاستهلاك مجموع الاعتمادات النهائية (النفقات المأمور بصرفها) لم تتجاوز هذه السنة نسبة 69 % مقابل نسبة استهلاك بلغت 51 % سنة 2013، بينما بلغت نسبة استهلاك مجموع الالتزامات حوالي 75 %.

وفي هذا الصدد فإن عدم توصل المجلس الأعلى للصحة من مصالغ وزارة المالية بالبيانات التفصيلية المتعلقة بالاعتمادات المرحلة، لا يمكن من تحديد النسب الحقيقية للإنجازات المتعلقة بميزانية الاستثمار برسم السنة المالية 2014 وتقييم وتيرة الإنجاز المتعلقة بالاعتمادات المرحلة والتي تخص مشاريع انطلق إنجازها قبل سنة 2014.

وقد بلغ مجموع اعتمادات الأداء غير المستهلكة عند نهاية سنة 2014 ما مجموعه 21.913,17 مليون درهم، في حين تم إلغاء 5.569,42 مليون درهم، وفي ظل غياب البيانات المتعلقة بالالتزامات المؤثر عليها إلى غاية 31 محجبر 2014، لا يمكن تحديد مبلغ الترحيلات من 2014 إلى 2015 بدقة.

ووزارة الفلاحة والصيد البحري، وإدارة الدفاع الوطني، ووزارة الصناعة والتجارة والاستثمار والاقتصاد الرقمي.

هذه وتجدر الإشارة إلى أن نسبة الالتزام المتعلقة بنفقات الاستثمار، على غرار نفقات التسيير، تتضمن جزءا مهما يقدر بأربعة أضعاف إيرادات وإمدادات تحملها الميزانية العامة للدولة وتوجه إلى المؤسسات والمقاولات العمومية (9,6 مليار درهم) أو ميزانيات موازية (الحسابات الخصوصية للخزينة: 18 مليار درهم ومراقب الدولة العمومية بصورة مستقلة: 180,47 مليون درهم ومؤسسات أخرى لا تدرج ميزانياتها في قانون المالية 17,6 مليون درهم)، ويتم اعتبارها استثمارات منجزة بنسبة 100 %.


وتتوزع نسب استهلاك اعتمادات الاستثمار حسب القطاعات كما هو مبين في الجدول التالي:

نسبة استهلاك اعتمادات الاستثمار حسب القطاعات

(مليون درهم)			
100,00	524,00	524,00	رئيس الحكومة
99,63	135,03	135,54	البطال الملكي
95,07	694,29	730,31	وزارة الاتصال
90,60	2415,25	2665,90	وزارة التربية الوطنية والتكوين المهني
90,47	16632,55	18384,86	وزارة الاقتصاد والمالية - التكاليف المشتركة
84,99	399,03	469,53	وزارة السياحة
84,13	703,74	836,47	وزارة التعليم العالي والبحث العلمي وتكوين الأطر
80,17	522,28	651,43	وزارة السكنى وسلامة المدينة
74,05	6845,30	9243,67	وزارة الفلاحة والصيد البحري
70,24	78,53	111,80	وزارة التشغيل والشؤون الاجتماعية
69,87	4,95	7,09	الندوبية السامية لقدماء المقاومين وأعضاء جيش التحرير
67,93	4224,37	6218,50	إدارة الدفاع الوطني
63,24	64,26	101,62	مجلس النواب
62,36	61,12	98,01	الندوبية السامية للتخطيط
62,10	558,12	898,78	وزارة الشباب والرياضة
59,05	233,74	395,84	وزارة الصناعة التقليدية والاقتصاد الاجتماعي والتضامني
58,82	4866,88	8274,41	وزارة التجهيز والنقل والوسيطك
56,24	113,30	201,46	الندوبية السامية للمياه والغابات ومحاربة التصحر
54,23	1614,60	2977,17	وزارة الصحة
53,92	101,63	188,48	وزارة التسيير وإعداد التراب الوطني
52,20	123,75	237,06	الوزارة المكلفة بالمخاطر بالمقربين بالخارج وشؤون الهجرة
51,69	2498,15	4833,35	وزارة الطاقة والمعادن والماء والبيئة
51,67	116,97	226,37	وزارة التضامن والأسرة والتنمية الاجتماعية
49,36	606,19	1228,01	وزارة الصناعة والتجارة والاستثمار والاقتصاد الرقمي
45,29	2281,81	5037,72	وزارة الداخلية
43,23	140,25	324,40	وزارة الثقافة

بلغت حصيلة الاقتراضات سنة 2014 ما قدره 98.603,92 مليون درهم مقابل 61.875,35 مليون درهم سنة 2013، مسجلة ارتفاعاً بنسبة 59,36%، بعد أن سجلت سنة 2013 تراجعاً بنسبة 7,13% مقارنة مع 2012. وتوزع حصيلة الاقتراضات ما بين الاقتراضات الداخلية المتوسطة والطويلة الأجل (81.158,70 مليون درهم)، التي سجلت ارتفاعاً بنسبة 98,38% مقارنة مع سنة 2013، والاقتراضات الخارجية (17.445,22 مليون درهم) التي سجلت بالمقابل انخفاضاً بنسبة 16,79% مقارنة مع سنة 2013. وبين الرسم البياني التالي توزيع حصيلة الاقتراضات:

توزيع حصيلة الاقتراضات سنة 2014



وتجدر الإشارة إلى أن مشروع قانون التصفية وكذا الحساب العام للمملكة برسم سنة 2014 لم يتضمن أي معطيات حول قيمة الاقتراضات الداخلية ذات الأمد القصير (أقل من سنتين). وقد كلفت هذه الاقتراضات، التي لا يتم احتسابها كموارد الميزانية، أزيد من 2.243,03 مليون درهم كقراندا و14,15 مليون درهم كمولات.

2- نفقات خدمة الدين العمومي للجزيرة

بلغت الاعتمادات المقترحة لنفقات الدين العمومي للجزيرة سنة 2014 ما قدره 57.312,93 مليون درهم مقابل 39.269,17 مليون درهم سنة 2013. وتوزع هذه الاعتمادات بين نفقات استهلاك الدين العمومي للجزيرة بنسبة 58,24%، ونفقات الفوائد والمعاملات بنسبة 41,76%.

وقد بلغت النفقات المنجزة 64.867,73 مليون درهم مسجلة بذلك تجاوزاً للاعتمادات الأولية بلغ 7.554,8 مليون درهم أي بنسبة 13,18%. وقد استمرت نفقات استهلاك الدين العمومي للجزيرة بنسبة 62,57% في حين خصصت نسبة 37,43% من هذه النفقات للفوائد والمعاملات. وهكذا، فقد شكلت نفقات الدين المنجزة برسم سنة 2014 حوالي 21,09% من مجموع نفقات الميزانية العامة للدولة مقابل 14,26% سنة 2013.

وتتوزع نفقات الدين العمومي للجزيرة المنجزة ما بين الدين العمومي الخارجي والدين العمومي الداخلي على الشكل التالي:

ج-خفقات الدين العمومي للجزيرة

يدخل في نطاق دين الجزيرة استهلاك القروض الطويلة والمتوسطة المدى المقرضة على المستوى الداخلي ومقابل قيمة القروض الخارجية من جهة، ونفقات الفوائد والمعاملات المتعلقة بدين الجزيرة ككل، بما في ذلك تلك المتعلقة بالقروض القصيرة المدى من جهة أخرى.

ويتناول هذا الجزء من التقرير تحليل أهم خصائص الدين العمومي المترقب على الجزيرة خلال السنة المالية 2014، كما يتطرق إلى أهم التطورات التي شهدتها الدين العمومي خلال القماتي سنوات الأخيرة من سنة 2005 إلى سنة 2014. وذلك اعتماداً على المعطيات الواردة في الحسابات الإدارية لوزارة الاقتصاد والمالية.

- الدين العمومي للجزيرة خلال السنة المالية 2014

بلغت قيمة الدين العمومي للجزيرة مع نهاية السنة المالية 2014 ما يقارب 586,6 مليار درهم، مسجلة بذلك ارتفاعاً ببلغ 32,3 مليار درهم أي بنسبة زيادة 5,82% مقارنة مع سنة 2013 (554,3 مليار درهم). هذه الزيادة السنوية في قيمة الدين العمومي للجزيرة هي الأقل منذ 2010 إذ أن المعدل السنوي للزيادة في قيمة هذا الدين خلال الفترة 2010-2013 بلغ 12,6%.

وبالرغم من تباطؤ وثيرة ارتفاع قيمة الدين العمومي فإن نسبة المديونية العمومية في الناتج الداخلي الخام قد استمرت في الارتفاع مسجلة بذلك 63,5% سنة 2014 مقابل 63,5% سنة 2013 و 6,59% سنة 2012. وتوزع حجم الدين العمومي للجزيرة بين:

- الدين الداخلي للجزيرة بمجموع 445,5 مليار درهم سنة 2014 مقابل مبلغ 424,5 مليار درهم سنة 2013 أي بزيادة بلغت 21 مليار درهم. وبذلك بلغت قيمة الدين الداخلي 76% من مجموع قيمة الدين العمومي للجزيرة و 48,2% من الناتج الداخلي الخام؛
- الدين الخارجي للجزيرة بقيمة بلغت 141,1 مليار درهم مقابل 129,8 مليار درهم أي بزيادة بلغت 11,3 مليار درهم وبذلك بلغت قيمة الدين الخارجي 24% من مجموع قيمة الدين العمومي للجزيرة وهو ما يمثل 15,3% من الناتج الداخلي الخام.

1- حصيلة الاقتراض

توزيع نفقات الدين العمومي للجزيرة بين الدين الخارجي والدين الداخلي

(بملايين الدرهم)	الدين الداخلي	الدين الخارجي	النسبة المئوية (%)	النسبة المئوية (%)	الدين العمومي
استهلاك الدين العمومي	4 421,24	36 165,12	57,82%	4 421,24	40 586,36
نفقات الفوائد والصرفات	3 224,69	21 056,68	42,18%	24 281,37	27 506,06
المجموع	7 645,93	57 221,80	100,00%	64 867,73	72 513,73

ويشير الجدول أعلاه للملاحظات التالية:

- مثلت نفقات الدين العمومي الخارجي للجزيرة المنجزة سنة 2014 نسبة 11,79% من مجموع نفقات الدين المنجزة مقابل 18,66% سنة 2013، و19% سنة 2012، و20% برسم سنة 2011، بينما سجلت نسبة النفقات المنجزة للدين العمومي الداخلي للجزيرة هذه السنة مستوى 88,21% مقابل نسبة 81,34% سنة 2013 و81% سنة 2012.
- بلغت حصة النفقات المتعلقة باستهلاك الدين سنة 2014 نسبة 62,57% من مجموع نفقات الدين العمومي للجزيرة لهذه السنة، مسجلة بذلك ارتفاعا مقارنة مع سنة 2013 (44,87%). كما تم تخصيص 37,43% من خدمة الدين العمومي للجزيرة للنفقات المتعلقة بالفوائد والصرفات، مسجلة بذلك انخفاضاً مقارنة مع سنة 2013 (55,13%).

ويمكن تفصيل نفقات الدين العمومي كالتالي:

2-1- النفقات المتعلقة باستهلاك الدين العمومي للجزيرة

بلغت نفقات استهلاك الدين العمومي للجزيرة سنة 2014 ما قدره 40.586,36 مليون درهم مقابل 17.839,54 مليون درهم سنة 2013، أي بزيادة بلغت نسبتها 127,51%، مقابل 20.556,14 مليون درهم سنة 2012. وهنت هذه الزيادة بالأساس الدين الداخلي للجزيرة الذي سجل ارتفاعا على مستوى نفقات الاستهلاك فاقت نسبتته 163%. وقد خصصت 11% تقريبا من هذه النفقات لتسديد مستحقات الدين الخارجي للجزيرة و89% لتسديد مستحقات الدين الداخلي للجزيرة.

■ نفقات استهلاك الدين العمومي الخارجي للجزيرة

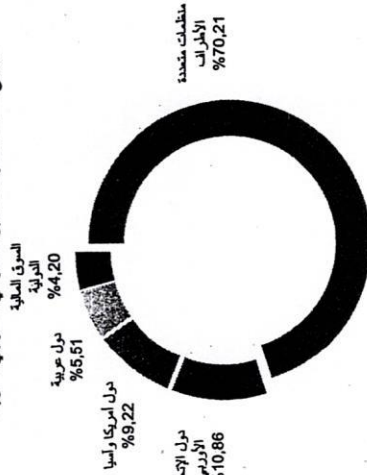
يوضح الجدول والرسم البياني التاليان توزيع نفقات استهلاك الدين العمومي الخارجي للجزيرة برسم سنة 2014 حسب الجهات الدائنة:

توزيع نفقات استهلاك الدين العمومي الخارجي للجزيرة برسم سنة 2014 حسب الجهات الدائنة (بملايين الدرهم)

الجهة	القيمة
منظمات متعددة الأطراف	3 104,08
دول الإتحاد الأوربي	479,96
دول أمريكا وآسيا	407,84

دول عربية	243,65
دول أوربية أخرى	-
السوق المالية الدولية	185,71
المجموع	4 421,24

توزيع نفقات استهلاك الدين العمومي الخارجي للجزيرة



ومن خلال هذه المعطيات، يلاحظ أن:

- أزيد من 70% من نفقات استهلاك الدين العمومي الخارجي تم تخصيصها لتسديد نفقات استهلاك الديون المقرضة لدى منظمات متعددة الأطراف، وفي مقدمتها البنك الدولي بمبلغ 1.299,52 مليون درهم، والبنك الإفريقي للتنمية بمبلغ 1.217,08 مليون درهم؛
- نفقات استهلاك الدين العمومي الخارجي التي تم تخصيصها لتسديد القروض المبرمة مع بعض الدول في إطار ثنائي قد بلغت ما قدره 1.086,55 مليون درهم، ما يزيد عن 80% منها تقريبا كانت من نصيب خمس دول، وهي فرنسا (31,86%) والولايات المتحدة الأمريكية (15,40%) واليابان (15,26%) وكريت (11,42%) وألمانيا (7,01%).

■ نفقات استهلاك الدين العمومي الداخلي للجزيرة


بلغ مجموع نفقات استهلاك الدين العمومي الداخلي للجزيرة سنة 2014 ما قدره 36.165,12 مليون درهم مقابل 13.725,60 مليون درهم سنة 2013، أي بزيادة نسبتها 163,50%، مقابل 15.707,16 مليون درهم سنة 2012.

ويبرز الجدول والرسم البياني التاليان توزيع هذه النفقات حسب نوعية المستندات:

توزيع نفقات استهلاك الدين العمومي للجزيرة حسب نوعية السندات

نوع السندات (بملايين درهم)	مبلغ
سندات الخزينة 5 سنوات	20.150,7
سندات الخزينة من 10 و 15 سنة	15.508,65
ديون وسندات أخرى	505,77
المجموع	36.165,12

توزيع نفقات الدين الداخلي للجزيرة حسب نوعية السندات



ويتضح من الجدول والرسم البياني أن سندات الدين من 10 و 15 سنة تستحوذ على ما يقارب 56% من نفقات استهلاك الدين العمومي الداخلي للجزيرة.

2-2- نفقات الفوائد والعمولات

بلغت نفقات الفوائد والعمولات سنة 2014 ما قدره 24.281,37 مليون درهم، مقابل 21.922,73 مليون درهم سنة 2013 و 17.503,10 مليون درهم سنة 2012. وتتوزع هذه النفقات بين فوائد و عمولات الديون الخارجية وفوائد و عمولات الديون الداخلية للجزيرة.

■ نفقات الفوائد والعمولات على الديون الخارجية للجزيرة

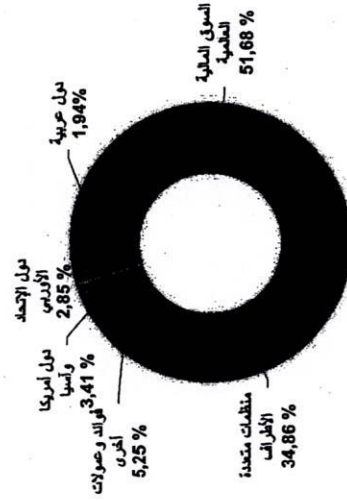
سجلت نفقات فوائد و عمولات الديون الخارجية برسم سنة 2014 ما قيمته 3.224,69 مليون درهم، مقابل 3.305,08 مليون درهم سنة 2013، أي بتراجع 2,43%، مقابل 2.537,84 مليون درهم سنة 2012، وهو ما يمثل 13,28% من مجموع الفوائد والعمولات المؤداة خلال هذه السنة المالية. وقد خصصت هذه النفقات للجهات الدائنة كما يوضح الجدول التالي:

نفقات فوائد و عمولات الدين الخارجي حسب الجهات الدائنة

نوع الجهة الدائنة (بملايين درهم)	مبلغ
السوق المالية العالمية	1.666,48
منظمات متعددة الأطراف	1.124,27
فوائد و عمولات أخرى	169,40
دول أمريكا وآسيا	109,99
دول الإتحاد الأوروبي	91,93
دول عربية	62,61
المجموع	3.224,69

ويبين الرسم البياني التالي هيمنة السوق المالية العالمية، وكذا المنظمات المتعددة الأطراف، على نفقات فوائد و عمولات الدين الخارجي، والتي استأثرت بأزيد من 86% من مجموع هذه النفقات.

توزيع نفقات فوائد و عمولات الدين الخارجي



■ نفقات الفوائد والعمولات على الديون الداخلية للجزيرة

بلغت الفوائد والعمولات على الديون الداخلية للجزيرة سنة 2014، بما فيها الديون قصيرة المدى، ما يقارب 21.056,68 مليون درهم، مسجلة ارتفاعا بلغ 13,10% بالمقارنة مع سنة 2013 (18.617,65 مليون درهم)، وتتوزع كالتالي:

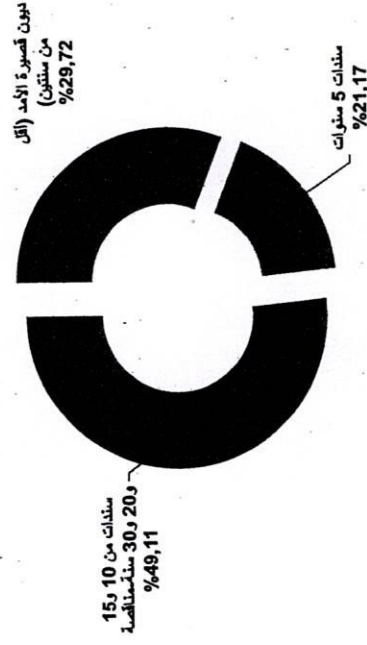
نفقات فوائد و عمولات الدين الداخلي حسب نوع الدين

نوع الدين (بملايين درهم)	مبلغ
سندات من 10 و 15 و 20 سنة متساوية	10.340,96
ديون قصيرة الأمد (أقل من سنتين)	6.257,17
سندات 5 سنوات	4.458,51

ديون ومندات أخرى	0,04
المجموع	21.056,68
	100,00
	0,00

ويتضح من خلال هذا الجدول وكذا الرسم البياني التالي بأن سندات الخزينة ذات الأمد الطويل كلفت ما يقارب 50 % من مجموع نفقات فوائد وعمليات الدين الداخلي، متبوعة بالدين الداخلي قصير الأمد الذي كلف تمويلات الخزينة أزيد من 6,25 مليار درهم، وهو ما يمثل تقريبا 30 % من إجمالي نفقات فوائد وعمليات الدين الداخلي لسنة 2014، كما هو مبين في الرسم البياني التالي:

توزيع نفقات فوائد وعمليات الدين الداخلي



ثانيا: مرافق الدولة المسيرة بصورة مستقلة

تنص المادة 16 المكررة من القانون التنظيمي رقم 7.98 لقانون المالية، كما تم تغييره وتتميمه بمقتضى القانون التنظيمي رقم 14.00، على أن مرافق الدولة المسيرة بصورة مستقلة هي "مصالح الدولة غير المتنتمة بالشموسية المعنوية والتي تغطي بموارد ذاتية بعض نفقاتها غير المقطعة من الاعتمادات المقتدة في الميزانية العامة. ويجب أن يهدف نشاط المصالح المذكورة أساسا إلى إنتاج سلع أو تقديم خدمات مقابل دفع أجر".

و"تحدث مرافق الدولة المسيرة بصورة مستقلة بمقتضى قانون المالية الذي تقدر فيه مداخيلها ويحدد به المبلغ الأقصى للنفقات التي يمكن اقتطاعها من ميزانياتها. وتقرر عمليات ميزانيات مرافق الدولة المسيرة بصورة مستقلة ويؤذن فيها وتنفذ طبق نفس الشروط المتعلقة بعمليات الميزانية العامة ما عدا الاستثناءات المنصوص عليها في قانون المالية".

وبحسب مقتضيات المادة 12 من القانون التنظيمي رقم 7.98 المتعلق بقانون المالية المشار إليه أعلاه، تشمل تكاليف الدولة على نفقات الميزانية العامة ونفقات مرافق الدولة المسيرة بصورة مستقلة ونفقات الحسابات الخصوصية للخزينة.

لم تسجل السنة المالية 2014 أي تغيير في عدد مرافق الدولة المسيرة بصورة مستقلة، وبذلك يكون عددها الإجمالي مستقرا في مائتين وخمسا مرافقا.

1- موارد ونفقات الاستغلال

أ- موارد الاستغلال

بلغت التقديرات النهائية لموارد الاستغلال المتعلقة بمجموع مرافق الدولة المسيرة بصورة مستقلة سنة 2014 مبلغ 4.358,11 مليون درهم مقابل توقعات أولية قدرها 2.185,91 مليون درهم، أي بزيادة نسبتها 99,37 %، وقد بلغت الموارد المحصلة سنة 2014 ما قدره 4.624,89 مليون درهم مسجلة بذلك نسبة تحصيل قدرها 106,12 % . وقد سجلت مداخيل هذه المرافق زيادة بنسبة 7,04 / مقارنته مع نتائج سنة 2013.

ويبرز الجدول التالي توزيع هذه الموارد حسب مرافق الدولة التابعة لكل وزارة:

455,01	132,10	50,05	37,89	26,89	11,00	مراقب الدولة المسيرة بصورة مستقلة التابعة للمدرسة السامية للبيد، والديليات وبحرية التصحر
114,27	87,42	30,85	35,29	8,29	27,00	مراقب الدولة المسيرة بصورة مستقلة التابعة لوزارة التسيير وإحداث التراب الوطني
-	108,77	1,84	1,70	1,70	0,00	مراقب الدولة المسيرة بصورة مستقلة التابعة لوزارة التضامن والمرأة والأسرة والتنمية الاجتماعية
168,92	75,20	9,29	12,35	6,85	5,50	مراقب الدولة المسيرة بصورة مستقلة التابعة للمدرسة السامية لإدارة السمور وإعادة الإعمار
211,58	106,12	4,624,89	4,358,11	2,177,20	2,185,91	مجموع مراقب الاستقلال الخاصة بمراقب الدولة المسيرة بصورة مستقلة

يستخلص من هذا الجدول أن:

- التقديرات الأولية برسم السنة المالية 2014 لأغلب المراقب تعمدل التقديرات الأولية المسجلة برسم السنة المالية 2013 بالرغم من وجود تغييرات جذرية في ميزانيات هذه المراقب خلال السنتين السابقتين.

- 7,5% من مجموع تخصيصات موارد الاستقلال الخاصة بمراقب الدولة المسيرة بصورة مستقلة هي نتاج مراقب تابعة لثلاث وزارات فقط وهي: وزارة التجهيز والنقل (33,13%) ووزارة الصحة (26,76%) وإدارة الفاع الوطني (15,11%)؛

- الموارد المحصلة فاقت التقديرات الأولية بنسب جد مهمة، إذ وصلت في بعض الحالات ثمان مرات توقعات القانون المالي (الأمانة العامة للحكومة بنسبة 883,41% ووزارة التجهيز والنقل واللوجستيك بنسبة 853,58%)، يستنتج من هذه المعطيات عدم دقة توقعات هذا النوع من المداخل، مما يطرح معه إشكالية المنهجية المعتمدة في تقدير مداخل هذه المصالح.

ب- نفقات الاستقلال

حدد القانون المالي لسنة 2014 المسقف الأصلي (تقديرات قانون المالية) نفقات الاستقلال في مبلغ 2.185,90 مليون درهم، في حين بلغت الاعتمادات النهائية 4.096,66 مليون درهم، إذ بلغ الفرق 1.910,75 مليون درهم (زيادة 87,41% مقارنة مع قانون المالية) تمت برمجتها أثناء السنة بواسطة قرارات تنظيمية وليس عن طريق قانون المالية (رفع سقف التخصيلات بمبلغ 1.086,66 مليون درهم وبرمجة 824,09 مليون درهم كإعناض موارد الاستقلال المرصدة لنفقات الاستقلال).

أما فيما يخص النفقات المأمور بصرفها سنة 2014، فلم تتجاوز مبلغ 1.936,73 مليون درهم، أي بمعدل إنجاز في حدود 47,28%.

ويوضح الجدول التالي توزيع نفقات الاستقلال الخاصة بمراقب الدولة المسيرة بصورة مستقلة حسب القطاعات الوزارية:

توزيع موارد الاستقلال حسب القطاعات الوزارية

(ملايين درهم)						
173,34	107,11	31,20	29,13	11,13	18,00	مراقب الدولة المسيرة بصورة مستقلة التابعة لرئيس الحكومة
84,04	69,46	0,76	1,09	0,19	0,90	مراقب الدولة المسيرة بصورة مستقلة التابعة لوزارة العدل و الحريات
278,88	118,34	55,78	47,13	27,13	20,00	مراقب الدولة المسيرة بصورة مستقلة التابعة لوزارة الشؤون الخارجية والتعاون
73,35	55,16	175,17	317,56	78,76	238,80	مراقب الدولة المسيرة بصورة مستقلة التابعة لوزارة الداخلية
161,71	98,83	20,21	20,45	7,95	12,50	مراقب الدولة المسيرة بصورة مستقلة التابعة لوزارة الاتصال
248,07	218,89	12,40	5,67	0,67	5,00	مراقب الدولة المسيرة بصورة مستقلة التابعة لوزارة التربية الوطنية والتكوين المهني
130,30	99,35	1.237,69	1245,76	295,86	949,90	مراقب الدولة المسيرة بصورة مستقلة التابعة لوزارة الصحة
202,64	95,23	150,96	158,53	84,03	74,50	مراقب الدولة المسيرة بصورة مستقلة التابعة لوزارة الاقتصاد والمالية
110,88	92,28	56,93	61,69	10,35	51,35	مراقب الدولة المسيرة بصورة مستقلة التابعة لوزارة السياحة
883,41	109,53	114,84	104,85	91,85	13,00	مراقب الدولة المسيرة بصورة مستقلة التابعة للامانة الحكومية
853,58	128,35	1.532,17	1193,74	1014,24	179,50	مراقب الدولة المسيرة بصورة مستقلة التابعة لوزارة التجهيز والنقل واللوجستيك
179,11	96,04	110,33	114,88	53,28	61,60	مراقب الدولة المسيرة بصورة مستقلة التابعة لوزارة الفلاحة والصيد البحري
226,80	105,62	99,34	94,06	50,26	43,80	مراقب الدولة المسيرة بصورة مستقلة التابعة لوزارة الشباب والرياضة
140,45	74,56	28,09	37,68	17,68	20,00	مراقب الدولة المسيرة بصورة مستقلة التابعة لوزارة الأوقاف والشؤون الإسلامية
107,48	100,00	2,69	2,69	0,19	2,50	مراقب الدولة المسيرة بصورة مستقلة التابعة لوزارة الصناعات التقليدية والاقتصاد الاجتماعي والتضامني
224,66	97,98	118,01	120,44	67,91	52,53	مراقب الدولة المسيرة بصورة مستقلة التابعة لوزارة الطاقة والمعادن والماء والبيئة
106,87	88,91	52,36	58,89	9,89	49,00	مراقب الدولة المسيرة بصورة مستقلة التابعة لوزارة الصناعة والتجارة والاستثمار والاقتصاد الرقمي
132,72	101,81	3,05	3,00	0,70	2,30	مراقب الدولة المسيرة بصورة مستقلة التابعة لوزارة الثقافة
233,30	70,00	0,47	0,67	0,47	0,20	مراقب الدولة المسيرة بصورة مستقلة التابعة لوزارة التشغيل والشؤون الاجتماعية
-	151,13	6,28	4,16	4,16	0,00	مراقب الدولة المسيرة بصورة مستقلة التابعة لوزارة المتابعة لدى رؤساء الحكومة المكلفة بالخطبة المدنية و تحديث الإدارة
215,88	112,32	698,80	622,17	298,47	323,70	مراقب الدولة المسيرة بصورة مستقلة التابعة لإدارة الفاع الوطني
108,52	95,06	25,32	26,63	3,30	23,33	مراقب الدولة المسيرة بصورة مستقلة التابعة للمدرسة السامية للتعليم

من خلال المعطيات الواردة في الجدول أعلاه، يلاحظ أن 68,35% من الاعتمادات النهائية على مستوى نفقات الاستغلال لمجموع المرافق كانت من نصيب التلميحة لثلاثة قطاعات: وزارة الصحة (30,41%) ووزارة التجهيز والنقل واللوجستيك (22,76%) وإدارة الدفاع الوطني (15,19%)، وتطبق نفس الملاحظة على تنفيذ هذه النفقات حيث تمثل القطاعات الثلاثة ما مجموعه 71,60% (وزارة الصحة بنسبة 41,91% وإدارة الدفاع الوطني بنسبة 22,89% ووزارة التجهيز والنقل بنسبة 6,80%).

بالمقابل، لم يتجاوز معدل الإنجاز الإجمالي نفقات الاستغلال لهذه المرافق نسبة 48%. ويورد الجدول التالي بعض المرافق التي سجلت نسبة إنجاز ضعيفة وفائضا كبيرا للاعتمادات غير المستهلكة عند نهاية السنة:

بعض المرافق التي سجلت نسبة إنجاز ضعيفة وفائضا كبيرا للاعتمادات غير المستهلكة

(بملايين الدرام)

المرافق	الاعتمادات غير المستهلكة	الإنجاز
مرافق الدولة المسيرة بصورة مستقلة التلميحة لوزارة التشغيل والشؤون الاجتماعية	0,67	0,67
مرافق الدولة المسيرة بصورة مستقلة التلميحة للجنة العلمية للصحة	104,85	10,32
مرافق الدولة المسيرة بصورة مستقلة التلميحة للتدبيرية العلمية لإدارة السموم وإعادة الإجماع	12,35	1,47
مرافق الدولة المسيرة بصورة مستقلة التلميحة لوزارة التجهيز والنقل واللوجستيك	932,29	131,74
مرافق الدولة المسيرة بصورة مستقلة التلميحة لوزارة الداخلية	317,56	51,86
مرافق الدولة المسيرة بصورة مستقلة التلميحة لوزارة التضامن والمرأة والأسرة والتنمية الاجتماعية	1,70	0,40
مرافق الدولة المسيرة بصورة مستقلة التلميحة لوزارة الاقتصاد والمالية	158,53	46,20
مرافق الدولة المسيرة بصورة مستقلة التلميحة للمديرية العلمية للبيئة والغابات وحماية التصحر	37,89	12,48
مرافق الدولة المسيرة بصورة مستقلة التلميحة لوزارة العدل والحريات	1,09	0,39
مرافق الدولة المسيرة بصورة مستقلة التلميحة للشؤون الخارجية والتعاون	47,13	19,64
مرافق الدولة المسيرة بصورة مستقلة التلميحة لوزارة الشؤون والشؤون الإسلامية	37,68	18,71
مرافق الدولة المسيرة بصورة مستقلة التلميحة لوزارة التربية الوطنية والتكوين المهني	5,67	2,89

كما يلاحظ أن بعض مرافق الدولة المسيرة بصورة مستقلة لم تسجل سنة 2014 أي عملية على مستوى حساباتها ويتعلق الأمر ب:

- " قسم التعاون" التابع لوزارة التربية الوطنية والتكوين المهني؛
- "القسم الإداري" التابع لوزارة الاقتصاد والمالية؛

توزيع نفقات الاستغلال الخاصة بمرافق الدولة المسيرة بصورة مستقلة حسب القطاعات الوزارية

(بملايين الدرام)

المرافق	الاعتمادات غير المستهلكة	الإنجاز
مرافق الدولة المسيرة بصورة مستقلة التلميحة لرئيس الحكومة	29,13	17,39
مرافق الدولة المسيرة بصورة مستقلة التلميحة لوزارة العدل والحريات	1,09	0,39
مرافق الدولة المسيرة بصورة مستقلة التلميحة لوزارة الشؤون الخارجية والتعاون	47,13	19,64
مرافق الدولة المسيرة بصورة مستقلة التلميحة لوزارة الداخلية	317,56	51,86
مرافق الدولة المسيرة بصورة مستقلة التلميحة لوزارة الاتصال	20,45	11,25
مرافق الدولة المسيرة بصورة مستقلة التلميحة لوزارة التربية الوطنية والتكوين المهني	5,67	2,89
مرافق الدولة المسيرة بصورة مستقلة التلميحة لوزارة الصحة	1.245,76	811,64
مرافق الدولة المسيرة بصورة مستقلة التلميحة لوزارة الاقتصاد والمالية	158,53	46,20
مرافق الدولة المسيرة بصورة مستقلة التلميحة لوزارة البيئة	61,69	47,29
مرافق الدولة المسيرة بصورة مستقلة التلميحة للجنة العلمية للصحة	104,85	10,32
مرافق الدولة المسيرة بصورة مستقلة التلميحة لوزارة التجهيز والنقل واللوجستيك	932,29	131,74
مرافق الدولة المسيرة بصورة مستقلة التلميحة لوزارة الفلاحة والصيد البحري	114,88	66,72
مرافق الدولة المسيرة بصورة مستقلة التلميحة لوزارة الشباب والرياضة	94,06	64,06
مرافق الدولة المسيرة بصورة مستقلة التلميحة لوزارة الأوقاف والشؤون الإسلامية	37,68	18,71
مرافق الدولة المسيرة بصورة مستقلة التلميحة لوزارة الصناعة والاقتصاد الاجتماعي والتضامني	2,69	2,05
مرافق الدولة المسيرة بصورة مستقلة التلميحة لوزارة الطاقة والمياه والبيئة	120,44	84,25
مرافق الدولة المسيرة بصورة مستقلة التلميحة للصناعة والتجارة والأشغال والاقتصاد الرهسي	58,89	46,80
مرافق الدولة المسيرة بصورة مستقلة التلميحة لوزارة الثقافة	3,00	2,50
مرافق الدولة المسيرة بصورة مستقلة التلميحة لوزارة التشغيل والإجماعية	0,67	0,00
مرافق الدولة المسيرة بصورة مستقلة التلميحة لوزارة الشؤون الخارجية والتعاون	4,16	4,08
مرافق الدولة المسيرة بصورة مستقلة التلميحة لوزارة الدفاع الوطني	622,17	443,32
مرافق الدولة المسيرة بصورة مستقلة التلميحة للمديرية العلمية للتخطيط	26,63	20,73
مرافق الدولة المسيرة بصورة مستقلة التلميحة للمياه والغابات وحماية التصحر	37,89	12,48
مرافق الدولة المسيرة بصورة مستقلة التلميحة لوزارة التعمير وإعداد التراب الوطني	35,29	18,55
مرافق الدولة المسيرة بصورة مستقلة التلميحة لوزارة المرأة والأسرة والتنمية الاجتماعية	1,70	0,40
مرافق الدولة المسيرة بصورة مستقلة التلميحة لوزارة السموم وإعداد الإجماع	12,35	1,47
مجموع نفقات الاستغلال الخاصة بمرافق الدولة المسيرة بصورة مستقلة	4.096,66	1.936,73

مراقف الدولة المسيرة بصورة مستقلة التابعة لوزارة الشباب والرياضة	0,00	20,16	20,16	16,16	80,16	0,00
مراقف الدولة المسيرة بصورة مستقلة التابعة لوزارة الصناعة التقليدية والاقتصاد الاجتماعي والتضامني	1,28	0,52	1,80	1,76	97,46	137,16
مراقف الدولة المسيرة بصورة مستقلة التابعة لوزارة الطاقة والمعادن، الماء والبيئة	38,57	56,25	94,82	111,19	117,27	288,29
مراقف الدولة المسيرة بصورة مستقلة التابعة لوزارة الصناعة والتجارة والاستثمار والاقتصاد الرقمي	1,00	2,34	3,34	2,34	70,09	234,32
مراقف الدولة المسيرة بصورة مستقلة التابعة لوزارة التشغيل والتكوين المهني	0,00	0,50	0,50	0,50	100,00	--
مراقف الدولة المسيرة بصورة مستقلة التابعة لوزارة الشؤون الاجتماعية	0,00	1,12	1,12	1,12	100,00	--
مراقف الدولة المسيرة بصورة مستقلة التابعة لوزارة الشؤون الحكومية المتعلقة بوظيفة العمومية وتحديث الإدارة الوطني	3,00	12,67	15,67	15,67	100,00	522,44
مراقف الدولة المسيرة بصورة مستقلة للتدبيرية السامية للتخطيط	11,88	25,05	36,93	38,44	104,10	323,59
المياه والغابات ومحاربة التصحر	0,00	1,08	1,08	0,00	0,00	--
مراقف الدولة المسيرة بصورة مستقلة التابعة لوزارة التصنيع وأعداد الثواب الوطني	8,30	15,91	24,21	23,21	95,87	279,63
مراقف الدولة المسيرة بصورة مستقلة التابعة لوزارة التضامن والشؤون الاجتماعية	0,00	0,21	0,21	0,21	100,00	--
مراقف الدولة المسيرة بصورة مستقلة للتدبيرية العامة لإدارة المسجونين وإعادة الإدماج	0,00	3,60	3,60	3,60	100,00	--
مجموع مراقف الاستثمار الخاصة بمراقف الدولة المسيرة بصورة مستقلة	904,53	2.276,15	3.180,68	2.286,34	71,88	252,77

ومن خلال المحطيات المبينة أعلاه، يتبين أن:

- 82,04٪ من مجموع موارد الاستثمار الخاصة بمراقف الدولة المسيرة بصورة مستقلة كانت نتاج مراقف تابعة لأربع وزارات : وزارة التجهيز والنقل واللوجستيك (56,97٪) ووزارة الاقتصاد والمالية (11,11٪) ووزارة الصحة (7,78٪) ووزارة الفلاحة والصيد البحري (6,18٪)؛
- الموارد المحصلة تجارزت في كثير من الأحيان التقديرات الواردة بقانون المالية برسم سنة 2014 وذلك بنسب جد مهمة، بل توجد مجموعة من هذه المراقف لم يتم توقع أي إيراد للاستثمار بشأنها على مستوى قانون المالية 2014، وهو ما يحد من دور قانون المالية كإداة توقع وترخيص للموارد والتكاليف ضمن توازن اقتصادي ومالي محدد (الفصل 1 من القانون التنظيمي رقم 98-7 قانون المالية).

- مراقف الدولة المسيرة بصورة مستقلة المكلف بالاعتماد والتقييم التابع لوزارة الصناعة والتجارة والاستثمار والاقتصاد الرقمي؛
 - "مصلحة السياحة الثقافية للشباب" التابعة لوزارة الشباب والرياضة؛
 - "مديرية المراقبة والدراسات والتنسيق" التابعة لوزارة الطاقة والمعادن والماء والبيئة؛
 - "قسم خريطة التكوين المهني" التابع لوزارة الصناعة التقليدية والاقتصاد الاجتماعي والتضامني؛
 - "قسم الضمان الاجتماعي والتعاقد" التابع لوزارة التشغيل والشؤون الاجتماعية.
- 2- موارد ونققات الاستثمار**
- أ- موارد الاستثمار**

حددت توقعات قانون المالية برسم السنة المالية 2014 تقديرات موارد الاستثمار في مبلغ 904,53 مليون درهم، مقابل مبلغ 865,05 مليون درهم سنة 2013 أي بزيادة 4,51٪. وقد بلغت التقديرات النهائية ما يناهز مبلغ 3.180,68 مليون درهم، أي بزيادة فاقت 251٪ مقارنة مع توقعات قانون المالية.

ويوضح الجدول التالي توزيع موارد الاستثمار حسب القطاعات الوزارية:

توزيع موارد الاستثمار حسب القطاعات الوزارية

مراقف الدولة المسيرة بصورة مستقلة التابعة لوزير الحكومة	0,00	0,00	0,00	0,00	--	--
مراقف الدولة المسيرة بصورة مستقلة لوزارة العدل و الحريات	0,04	0,04	0,04	0,04	100,00	--
مراقف الدولة المسيرة بصورة مستقلة لوزارة الشؤون الخارجية والتعاون	0,00	0,90	13,86	1539,58	--	--
مراقف الدولة المسيرة بصورة مستقلة لوزارة الداخلية	0,00	160,27	106,27	66,31	--	--
مراقف الدولة المسيرة بصورة مستقلة لوزارة الاتصال	9,11	25,95	32,40	92,41	355,68	--
مراقف الدولة المسيرة بصورة مستقلة لوزارة التربية الوطنية والتكوين المهني	0,00	0,00	0,00	--	--	--
مراقف الدولة المسيرة بصورة مستقلة لوزارة الصحة الوطنية والتكوين المهني	156,50	72,70	229,20	77,62	113,68	--
مراقف الدولة المسيرة بصورة مستقلة لوزارة الاقتصاد والمالية	56,50	244,15	300,65	84,49	449,56	--
مراقف الدولة المسيرة بصورة مستقلة لوزارة السياحة	25,89	17,96	43,85	69,11	117,06	--
مراقف الدولة المسيرة بصورة مستقلة التابعة للأمانة العامة للحكومة	0,00	22,90	22,90	59,28	--	--
مراقف الدولة المسيرة بصورة مستقلة التابعة لوزارة التجهيز والنقل واللوجستيك	570,50	1.464,22	2.034,72	64,01	228,30	--
مراقف الدولة المسيرة بصورة مستقلة لوزارة الفلاحة والصيد البحري	22,00	127,64	149,64	94,45	642,42	--

ويورد الجدول التالي، على سبيل المثال، بعضاً من هذه المرافقات:
بعض المرافقات ذات نسب عالية للتحويل أو ذات تحصيلات بالرغم من عدم توقيعها

مجموع موارد الاستثمار الخاصة بمرافق الدولة المسيرة بصورة مستقلة التابعة لوزارة المالية والصيد البحري	22,00	127,64	149,64	141,33	642,42
مجموع موارد الاستثمار الخاصة بمرافق الدولة المسيرة بصورة مستقلة التابعة لإدارة الطاق الوطني	3,00	12,67	15,67	15,67	522,44
مجموع موارد الاستثمار الخاصة بمرافق الدولة المسيرة بصورة مستقلة التابعة لوزارة الاقتصاد والمالية	56,50	244,15	300,65	254,00	449,56
مجموع موارد الاستثمار الخاصة بمرافق الدولة المسيرة بصورة مستقلة التابعة لوزارة الإسكان	9,11	25,95	35,06	32,40	355,68
مجموع موارد الاستثمار الخاصة بمرافق الدولة المسيرة بصورة مستقلة التابعة للصناعات المعدنية	11,88	25,05	36,93	38,44	323,59
مجموع موارد الاستثمار الخاصة بمرافق الدولة المسيرة بصورة مستقلة التابعة لوزارة الطاقة والمعادن والماء والبيئة	38,57	56,25	94,82	111,19	288,29
مجموع موارد الاستثمار الخاصة بمرافق الدولة المسيرة بصورة مستقلة التابعة لوزارة التصنيع وإعداد التراب الوطني	8,30	15,91	24,21	23,21	279,63
مجموع موارد الاستثمار الخاصة بمرافق الدولة المسيرة بصورة مستقلة التابعة لوزارة الصناعة والتجارة والابتكار والإقتصاد الرقمي ...	1,00	2,34	3,34	2,34	234,32
مجموع موارد الاستثمار الخاصة بمرافق الدولة المسيرة بصورة مستقلة التابعة لوزارة التجهيز والنقل والرياحية	570,50	1464,22	2034,72	1.302,44	228,30
مجموع موارد الاستثمار الخاصة بمرافق الدولة المسيرة بصورة مستقلة التابعة لوزارة الثقافة	0,00	160,27	160,27	106,27	-
مجموع موارد الاستثمار الخاصة بمرافق الدولة المسيرة بصورة مستقلة التابعة لوزارة الشباب والرياضة	0,00	20,16	20,16	16,16	-
مجموع موارد الاستثمار الخاصة بمرافق الدولة المسيرة بصورة مستقلة التابعة لوزارة الشؤون الخارجية والتعاون	0,00	0,90	0,90	13,86	-
مجموع موارد الاستثمار الخاصة بمرافق الدولة المسيرة بصورة مستقلة التابعة للأمانة العامة للحكومة ...	0,00	22,90	22,90	13,58	-

ب- نفقات الاستثمار

حدد قانون المالية لسنة 2014 المصروف الأولي لنفقات الاستثمار في 904,53 ملايين درهم مقابل 865,05 مليون درهم سنة 2013، بينما بلغت الاعتمادات النهائية ما قدره 2.704,37 مليون درهم، بفعل التغييرات الناتجة عن قرارات وزير الاقتصاد والمالية ورفع سقف التحويلات.

أما فيما يخص تنفيذ ميزانيات الاستثمار الخاصة بمرافق الدولة المسيرة بصورة مستقلة، فلم تتجاوز النفقات المأمور بصرفها مبلغ 941,51 مليون درهم، مسجلة بذلك معدل إنجاز ضعيف في حدود 34,81 ٪، وهو ما يدفع إلى التساؤل حول مدى قدرة هذه المرافقات على تنفيذ المشاريع المرتبطة ببرامجها وكذا بتزليل الاستثمارات القطاعية.

وتتوزع هذه النفقات حسب القطاعات الوزارية كما يلي:
تنفيذ ميزانيات الاستثمار الخاصة بمرافق الدولة المسيرة بصورة مستقلة حسب القطاعات التابعة لها

مرافق الدولة المسيرة بصورة مستقلة التابعة لوزارة العدل	0,04	0,04	0,04	0,04	97,75	0,00
مرافق الدولة المسيرة بصورة مستقلة التابعة لوزارة الشؤون الخارجية والتعاون	0,90	0,90	2,91	322,95	-2,01	-
مرافق الدولة المسيرة بصورة مستقلة التابعة لوزارة الداخلية	160,27	160,27	24,08	15,02	136,19	136,19
مرافق الدولة المسيرة بصورة مستقلة التابعة للإسكان	25,95	35,06	5,41	15,42	29,66	29,66
مرافق الدولة المسيرة بصورة مستقلة التابعة للصحة	72,70	229,20	57,66	25,15	171,55	171,55
مرافق الدولة المسيرة بصورة مستقلة التابعة للاقتصاد والمالية	202,15	238,65	68,98	26,67	189,67	189,67
مرافق الدولة المسيرة بصورة مستقلة التابعة للصناعة	17,96	43,85	16,39	37,37	27,47	27,47
مرافق الدولة المسيرة بصورة مستقلة التابعة للأمانة العامة للحكومة	22,90	22,90	1,53	6,68	21,37	21,37
مرافق الدولة المسيرة بصورة مستقلة التابعة للتجهيز والنقل	029,90	600,40	642,55	40,15	957,85	957,85
مرافق الدولة المسيرة بصورة مستقلة التابعة للثقافة والصيد البحري	127,64	149,64	36,48	24,38	113,16	113,16
مرافق الدولة المسيرة بصورة مستقلة التابعة للشباب والرياضة	20,16	20,16	0,73	3,60	19,44	19,44
مرافق الدولة المسيرة بصورة مستقلة التابعة لوزارة الصناعة والتجارة	0,52	1,80	1,45	80,51	0,35	0,35
مرافق الدولة المسيرة بصورة مستقلة التابعة لوزارة الطاقة والمعادن والماء والبيئة	56,25	94,82	48,99	51,66	45,83	45,83
مرافق الدولة المسيرة بصورة مستقلة التابعة لوزارة التصنيع وإعداد التراب الوطني	2,34	3,34	0,08	2,51	3,26	3,26
مرافق الدولة المسيرة بصورة مستقلة التابعة لوزارة الثقافة	0,50	0,50	0,08	16,01	0,42	0,42
مرافق الدولة المسيرة بصورة مستقلة التابعة لوزارة الشباب والرياضة	1,12	1,12	1,10	98,52	0,02	0,02
مرافق الدولة المسيرة بصورة مستقلة التابعة لوزارة الشؤون الخارجية والتعاون	12,67	15,67	9,97	63,60	5,70	5,70
مرافق الدولة المسيرة بصورة مستقلة التابعة لإدارة الطاق الوطني	25,05	36,93	11,74	31,80	25,18	25,18
مرافق الدولة المسيرة بصورة مستقلة التابعة للأمانة العامة للحكومة	1,08	1,08	-	0,00	1,08	1,08
مرافق الدولة المسيرة بصورة مستقلة التابعة للصناعة المعدنية	15,91	24,21	10,97	45,32	13,24	13,24
مرافق الدولة المسيرة بصورة مستقلة التابعة للصناعات المعدنية	0,21	0,21	-	0,00	0,21	0,21
مرافق الدولة المسيرة بصورة مستقلة التابعة للصناعات المعدنية	3,60	3,60	0,39	10,74	3,21	3,21
مجموع نفقات الاستثمار الخاصة بمرافق الدولة المسيرة بصورة مستقلة	904,53	2.704,37	941,51	34,81	1.762,86	1.762,86

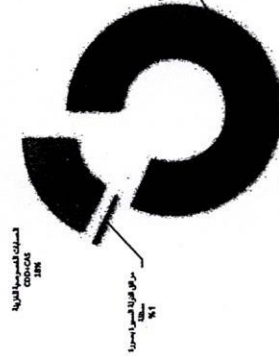
تجدر الإشارة إلى أن تغييرات بعض مرافق الدولة المسيرة بصورة مستقلة سجلت تغييرات مهمة نتيجة الرفع من سقف تحويلاتها، في حين انحصرت النفقات المأمور بصرفها في نسب جد ضعيفة، وبالتالي يطرح التساؤل حول مدى الحاجة إلى الرفع من سقف التحويلات إذا كانت نسبة الإنجاز لا ترقى إلى مستوى هذا الرفع.

ويوضح الجدول التالي نسب الإنجاز مقارنة مع الاعتمادات النهائية بالنسبة لبعض المرافقات التي عرفت تغييرات مهمة ناتجة عن رفع سقف التحويلات:


ثالثاً: الحسابات الخصوصية للخزينة

تشكل الحسابات الخصوصية للخزينة آلية أساسية لتنفيذ ميزانية الدولة إلى جانب الميزانية العامة ومرافق الدولة المسيرة بصورة مستقلة من خلال تخصيص موارد تمويلية مهمة وتنفيذ نفقات مهم قطاعات مختلفة. ويتعلق الأمر أساساً بالحسابات المرصدة لأموال خصوصية وحسابات النفقات من المخصصات التي بلغت نسبة مساهمتها في تنفيذ ميزانية الدولة برسم السنة المالية 2014 بالنسبة للنفقات 18% من المجموع العام للنفقات الدولة، بما يعادل 66.642,79 مليون درهم، وبالنسبة للمداخلين 20% من المجموع العام لمداخل الدولة بما يعادل 80.215,75 مليون درهم، كما هو مبين في الرسم البياني أسفله:

توزيع النفقات حسب نوع الميزانية



توزيع المداخل حسب نوع الميزانية



وتهدف الحسابات الخصوصية للخزينة طبقاً لمقتضيات المادة 17 من القانون التنظيمي رقم 7.98 لقانون المالية:

- إما إلى بيان العمليات التي لا يمكن إدراجها بطريقة ملائمة في الميزانية العامة نظراً لطبيعتها الخاص أو لملائمة سببية متبادلة بين المدخول والنفقة؛
 - وإما إلى بيان عمليات مع الاحتفاظ بنوعها الخاص وضمان استمرارها من سنة مالية إلى أخرى؛
 - وإما إلى الاحتفاظ بآثار عمليات تمتد على ما يزيد على سنة دون تمييز بين السنوات المالية. وترتبط هذه العمليات المحاسبية بتطبيق تشريع أو تنظيم أو التزامات تعاقدية للدولة سابقة لإحداث الحساب.
- وطبقاً للمادة 19 من القانون التنظيمي رقم 7.98 لقانون المالية سالف الذكر تشتمل الحسابات الخصوصية على الأصناف التالية:

- الحسابات المرصدة لأموال خصوصية؛
- حسابات الانخراط في الهيئات الدولية؛

بعض مرافق الدولة المسيرة بصورة مستقلة التي سجلت تغييرات مهمة ونسبة إنجاز ضئيلة أو منعدمة (ملايين الدرهم)

مرافق الدولة المسيرة بصورة مستقلة التابعة للتربية للتعليمية السليوية للتعليم	1,08	0,00	-	1,08	1,08	-
مرافق الدولة المسيرة بصورة مستقلة التابعة لوزارة التربية الوطنية والاجتماعية والأموال والتضامن	0,21	0,00	-	0,21	0,21	-
مرافق الدولة المسيرة بصورة مستقلة لوزارة الصناعة والتجارة والتكنولوجيا الحديثة	3,26	2,51	0,08	3,34	2,34	1,00
مرافق الدولة المسيرة بصورة مستقلة التابعة لوزارة الشباب والرياضة	19,44	3,60	0,73	20,16	20,16	-
مرافق الدولة المسيرة بصورة مستقلة التابعة للأمانة العامة للحكومة	21,37	6,68	1,53	22,90	22,90	-
مرافق الدولة المسيرة بصورة مستقلة التابعة للتربية العلمية لإدارة المحون وإدارة الإسماج	3,21	10,74	0,39	3,60	3,60	-
مرافق الدولة المسيرة بصورة مستقلة التابعة لوزارة الداخلية	136,19	15,02	24,08	160,27	160,27	-
مرافق الدولة المسيرة بصورة مستقلة التابعة لوزارة الاتصال	29,66	15,42	5,41	35,06	25,95	9,11
مرافق الدولة المسيرة بصورة مستقلة التابعة لوزارة الإسكان والتعمير	0,42	16,01	0,08	0,50	0,50	-
وسيلة المدينة	113,16	24,38	36,48	149,64	127,64	22,00
البحري	171,55	25,15	57,66	229,20	72,70	156,50
مرافق الدولة المسيرة بصورة مستقلة التابعة لوزارة الاقتصاد والمالية	189,67	26,67	68,98	258,65	202,15	56,50
مرافق الدولة المسيرة بصورة مستقلة التابعة لإدارة الدفاع الوطني	25,18	31,80	11,74	36,93	25,05	11,88

كما تجدر الإشارة إلى أن مديرية الشؤون الاقتصادية والاجتماعية التابعة لوزارة الشؤون الخارجية والتعاون بصفتها مرافق الدولة مسير بطريقة مستقلة قد سجلت تجاوزاً للإعتمادات بلغ 2,01 مليون درهم همت بالأساس أشغال التهيئة (1,88 مليون درهم) والألعاب (100,5 ألف درهم).

1- موارد وتكاليف الحسابات الخصوصية للخزينة

تتوزع موارد وتكاليف الحسابات الخصوصية للخزينة حسب أصناف هذه الحسابات برسم سنة 2014، كما هو مبين بالجدول التالي:

موارد وتكاليف الحسابات الخصوصية للخزينة برسم سنة 2014

البيان	2014		2013	
	الموارد	التكاليف	الموارد	التكاليف
حسابات العمليات النقدية؛	93 757,14	-	53 434,87	66 939,99
حسابات القروض؛	-	3 536,13	351,66	0,06
حسابات التسبيقات؛	-	-	86,55	13,32
حسابات التقلبات المعقمة من المخصصات.	-	-	-	58,46
حسابات التقلبات من المخصصات	8 984,52	-	13 207,92	13 275,75
حسابات المرصدة لأموال خصوصية	-	-	-	-
حسابات الاخطار في الهبات الدولية	-	3 184,53	-	-
حسابات العمليات النقدية	-	-	1 089,61	-
حسابات القروض	-	-	689,80	-
حسابات التسبيقات	-	-	-	-
حسابات التقلبات من المخصصات	-	-	-	-
حسابات التقلبات من المخصصات	-	-	-	-

وبالمقارنة مع السنوات الفارطة فقد سجلت الحسابات المرصدة لأموال خصوصية ارتفاعا كبيرا على مستوى أرصدها إذ بلغت عند نهاية سنة 2014 ما مجموعه 93,76 مليار درهم، بارتفاع فاق 25,86 مليار درهم سنتي 2013 و2014.

ويوضح الجدول التالي تطور أرصدة هذه الحسابات عند بداية ونهاية السنة المالية وكذا مواردها وتكاليفها ما بين 2012 و2014.

تطور أرصدة وموارد وتكاليف الحسابات المرصدة لأموال خصوصية ما بين سنتي 2012 و2014

البيان	2014		2013	
	الموارد	التكاليف	الموارد	التكاليف
الرصيد الدائن عند بداية السنة	80 252,02	-	67 898,79	59 578,62
الموارد	66 939,99	-	54 940,45	50 192,89
التكاليف	-	3 536,13	-	-
الرصيد الدائن عند نهاية السنة	93 757,14	-	80 252,02	67 898,79

ويجزي هذا الارتفاع إلى النمو المطرد لموارد هذه الفئة من الحسابات من سنة لأخرى، إذ تم تسجيل نمو بنسبة 35% ما بين سنتي 2012 و2014. وبالمقابل تم تسجيل تباطؤ نسبي لتطور تكاليف هذه الحسابات ما بين 2012 و2014 إذ أن نموها سجل نسبة 28% أتبلغ سنة 2014 ما مجموعه 53,4 مليار درهم.

أما فيما يتعلق بحسابات التقلبات من المخصصات، وبالأخص من تسجيل شبه استقرار في نمو أرصدها ما بين سنتي 2012 و2014، إلا أن مواردها وتكاليفها ما تفتت ترتفع بشكل مضطرب إذ سجلت ارتفاعا ما بين سنتي 2012 و2014 على التوالي بنسبتي 24% و29%. ويوضح الجدول التالي هذا التطور:

- حسابات العمليات النقدية؛
- حسابات القروض؛
- حسابات التسبيقات؛
- حسابات التقلبات المعقمة من المخصصات.

وتتقنيا لمقتضيات المادة 25 من قانون المالية لسنة 2014، فقد تمت المصادقة على المرسوم رقم 2.13.166 (25 مارس 2013) المحدث للحساب المرصد لأموال خصوصية المسمى "الحساب الخاص بطرح دول مجلس التعاون الخليجي".

ويرسم السنة المالية 2014 فقد تم تغيير بعض الحسابات الخصوصية للخزينة سواء في ما يتعلق بالجانب الدائن أو المدين أو هما معا، وقد همت هذه العملية خمسة مرصدة لأموال خصوصية وهي:

- صندوق مواكبة إصلاحات النقل الطرقي الحضري والرباط بين المدن؛
- صندوق النهوض بتشغيل الشباب؛
- صندوق الإصلاح الزراعي؛
- صندوق دعم التماسك الاجتماعي؛
- صندوق التضامن للمكفي والاندماج الحضري.

كما أن قانون المالية لسنة 2014 قام بحذف خمسة حسابات خصوصية للخزينة، همت:

- ثلاثة حسابات للقروض المنوطة لكل من 1- التعاريف الوطنية و2- الدول الأجنبية وكذا 3- المكتب الوطني للسكك الحديدية؛
- حسابين للتسيقات لكل من 1- المكتب الوطني المهني للحبوب والقطاني والتعاونيات الفلاحية و2- البنك الوطني للإئتماء الاقتصادي.

ومن خلال القانون المالي لسنة 2014 فقد تم الإذن بالاتزام مقدما بالتقلبات من الاعتمادات التي سترصد في السنة المالية 2015 لفائدة ثمانية حسابات خصوصية للخزينة بمبلغ إجمالي قدره 46,35 مليار درهم. وقد همت هذه الترخيصات سبعة حسابات مرصدة لأموال خصوصية وحساب واحد يتعلق بالتقلبات من المخصصات.

وتجدر الإشارة إلى أن مشروع قانون التصفية لسنة 2014 لم يتضمن أي معطيات حول استعمال هذه الالتزامات.

ومن أصل 75 حساباً خصوصياً للجزيرة مقترحاً برسم السنة المالية 2014، حقق 25 حساباً أكثر من 95% من مجموع موارد الحسابات الخصوصية. وتأتي موارد حساب "حصة الجماعات المحلية من حصيلة الضريبة على القيمة المضافة"، هذه السنة، على رأس القائمة بنسبة 27%، يليها الحساب الخاص بمنح دول مجلس التعاون الخليجي بنسبة 16%.

وفيما يلي أهم هذه الحسابات:

لإحة بأهم الحسابات الخصوصية للجزيرة من حيث الموارد

(ملايين الدرهم)		
22 028,07	حصة الجماعات المحلية من حصيلة الضريبة على القيمة المضافة	24 512,31
13 120,45	الحساب الخاص بمنح دول مجلس التعاون الخليجي	8 500,00
10 856,62	إقتراء وإصلاح محطات القوات المسلحة الملكية	10 200,00
3 564,86	صندوق دعم التعامك الاجتماعي	4 100,00
3 256,82	صندوق التنمية الناحية	500,00
2 991,55	صندوق دعم المبرة الوطنية للتنمية البشرية	3 187,46
2 962,60	صندوق الخاص بالقرق	2 200,00
2 846,03	الصندوق الخاص بشيخاد ملكة العرة	1 847,00
2 160,90	صندوق التضامن للمكسر والاتماح الحضري	2 420,00
2 040,83	الصندوق الخاص بالصقلية المركزية	1 000,00
1 653,39	تمويل فئات التجهيز ومحورية البطالة	566,50
1 435,00	صندوق الحوزة العامة للدراسات والتوثيق	التكررة
1 016,38	فروق الصرف في عمليات بيع وشراء العملات الأجنبية	1 000,00
925,33	صندوق التنمية القروية والمناطق الجبلية	1 324,00
760,52	مرصحات المصالح البلدية	320,00
729,33	الصندوق الوطني القروي	350,00
724,14	الصندوق الخاص لحصيلة الضرائب المرصدة للجهات	756,03
704,97	الصندوق الوطني لتنمية الرياضة	800,00
700,55	الصندوق الخاص بملفات العامة	0,50
644,19	الصندوق الخاص بوضع وثائق الهوية الإلكترونية وتقلق السفر	508,43
520,75	صندوق الخاص لدعم المحاكم	400,00
515,58	صندوق مراقبة إصلاحات الطرق الحضري و الربط بين المدن	114,00
453,93	صندوق الخدمة الأساسية للمواصلات	300,00
381,24	صندوق التطوير السائل وصقلية المياه المستعملة	381,00
373,38	صندوق الدعم لفائدة الأذن الوطني	30,00
77 367,39	مجموع العتبة	65 317,23
81 290,64	مجموع موارد الحسابات الخصوصية للجزيرة	69 756,39

وقد لوحظ أن من بين 16 حساباً خصوصياً 10 حسابات مرصدة لأموال خصوصية وحسابين للنفقات من المخصصات لم يسجلوا أي مبلغ على مستوى تحصيل المداخل برسم سنة 2014، ويتعلق الأمر بالحسابات التالية:

- صندوق الدعم المقدم لمصالح المناقصة ومراقبة الأسعار والمخدرات الاحتياطية؛
- صندوق محاربة آثار الجفاف؛
- صندوق إبعاش الاستثمارات؛
- الصندوق الخاص ببنقاة مدينة فاس؛

تطور أرصدة وموارد وكائيف حسابات النفقات من المخصصات ما بين 2012 و 2014 (ملايين الدرهم)

2012	2014
8 916,68	9 164,53
13 275,75	11 652,58
13 207,92	11 900,43
8 984,52	9 164,54

وهكذا، فقد بلغ مجموع الأرصدة المدينة لهذه الحسابات عند نهاية سنة 2014 ما مجموعه 8,98 مليار درهم.

أ- الموارد

بلغت الموارد الإجمالية للحسابات الخصوصية للجزيرة سنة 2014 ما مجموعه 81.290,64 مليون درهم، مقابل توقعات قدرها 69.756,39 مليون درهم، أي بنسبة تحصيل قدرها 117%. وقد تم تحصيل ما مجموعه 21.415,17 مليون درهم من خلال الإمدادات المدفوعة من الميزانيات القطاعية (8.350,17 مليون درهم) ومن النفقات المشتركة (13.065,00 مليون درهم) وهو ما يمثل نسبة 26,34% من مجموع مداخل الحسابات الخصوصية للجزيرة.

وإذا ما أخذنا بالاعتبار الحسابات المرصدة لأموال خصوصية وحسابات النفقات من المخصصات فقط واستثنينا الحسابين المتعلقين بحصصة الجماعات المحلية من حصيلة الضريبة على القيمة المضافة وبنوع دول مجلس التعاون الخليجي، فإن نسبة تمويل الحسابات الخصوصية للجزيرة من الميزانية العامة للدولة تصل إلى 47,52% من مجموع مداخل الحسابات الخصوصية للجزيرة برسم السنة المالية 2014.

وتتوزع هذه الموارد حسب أصناف الحسابات الخصوصية للجزيرة، كما هو مبين بالجدول التالي:

توزيع الموارد حسب أصناف الحسابات الخصوصية للجزيرة برسم سنة 2014

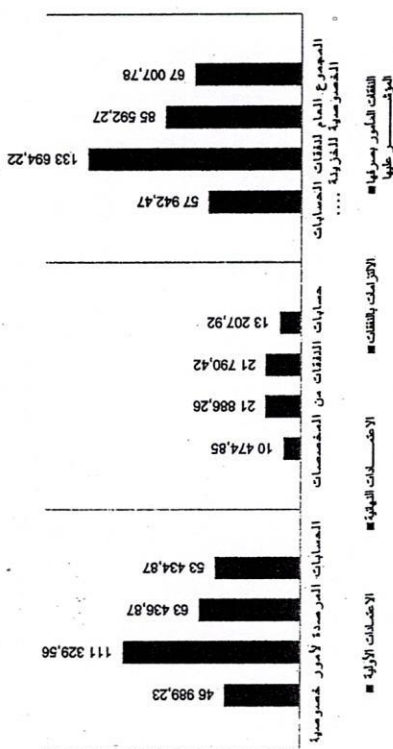
(ملايين الدرهم)

115	66.939,99	58.228,57	الحسابات المرصدة لأموال خصوصية
-	0,06	0,00	حسابات الأخرى في الهياكل الدوالية
102	1.016,38	1.000,00	حسابات العائلات التقفية
110	58,46	52,98	حسابات القروض
-	0,00	0,00	حسابات التصفيفات
127	13.275,75	10.474,85	حسابات النفقات من المخصصات
117	81.290,64	69.756,39	المجموع

ومن خلال المعطيات الواردة في الجدول أعلاه يتبين أن الحسابات المرصدة لأموال خصوصية استأثرت بحصة 82% من مجموع الموارد المحصلة للحسابات الخصوصية للجزيرة متبوعة بحسابات النفقات من المخصصات بنسبة 16%.

ويبين الرسم البياني التالي تدبير الاعتمادات على مستوى هاتين الفئتين والمجموع العام الحسابات الخصوصية:

تدبير اعتمادات الحسابات المرصدة لأمر خصوصية وحسابات النفقات من المخصصات ومجموع الحسابات الخصوصية



خلال سنة 2014 شكلت نفقات "الحسابات المرصدة لأمر خصوصية" ما نسبته 79,74 % من مجموع النفقات المتعلقة بالحسابات الخصوصية للجزيرة في حين بلغت نفقات حسابات النفقات من المخصصات ما نسبته 19,71 %.

ومن بين مجموع الحسابات الخصوصية للجزيرة، نجد أن 20 حساباً أنفقت 95,4 % من إجمالي نفقات الحسابات الخصوصية للجزيرة. ويبين الجدول التالي هذه الحسابات الخصوصية:

لإحة بأهم الحسابات الخصوصية للجزيرة حسب حجم الإنفاق

(ملايين الدرام)	التفقات	تقدير سنة 2014	بيان الحسابات الخصوصية للجزيرة
22 853,65	24 512,31	حصة الجماعات المحلية من حصيلة الضريبة على القيمة المضافة	
10 635,79	10 200,00	اقتناء وإصلاح معدات القوات المسلحة الملكية	
5 161,00	التفكرة	الحساب الخاص بمنح دول مجلس التعاون الخليجي	
3 086,52	2 200,00	الصندوق الخاص بالطرق	
3 062,91	500,00	صندوق التنمية الفلاحية	
2 882,75	3 187,46	صندوق دعم المبادرة الوطنية للتنمية البشرية	
1 912,92	2 420,00	صندوق التضامن السكني والإندماج الحضري	
1 859,00	2 000,00	صندوق دعم التملك الاجتماعي	
1 649,24	566,50	تمويل نفقات التجهيز ومحاربة البطالة	
1 237,38	1 000,00	الحساب الخاص بالصناديق المركزية	

- صندوق الموازنة والتنمية الجهوية؛
 - الصندوق الخاص بالزكاة؛
 - الصندوق الوطني لدعم الاستثمارات؛
 - الصندوق الخاص بتحسين عملية تزويد السكان القرويين بالماء الصالح للشرب؛
 - صندوق التنمية الطاقية؛
 - دعم العمل الثقافي لفائدة المغاربة المقيمين بالخارج؛
 - الصندوق الخاص بالتنمية الجهوية؛
 - النفقات الخاصة بتنمية الأقاليم الصحراوية.
- ب- التكاليف**

بلغت النفقات المأمور بصرفها في إطار الحسابات الخصوصية للجزيرة برسم سنة 2014 ما مجموعه 67.007,78 ملايين درهم مقابل 54.743,43 مليون درهم سنة 2013، أي بزيادة نسبتها 22,4% وتوزع هذه النفقات ما بين مختلف أصناف الحسابات برسم سنة 2014 كما هو مبين بالجدول التالي:

توزيع تكاليف الحسابات الخصوصية للجزيرة حسب الأصناف برسم سنة 2014 (ملايين الدرام)

حسابات المرصدة لأمر خصوصية	46 989,23	64 340,33	111 329,56	63 436,87	53 434,87
حسابات الاخرطاطفي البنك الوطنية	478,40	0,00	478,40	351,66	351,66
حسابات السجلات النقدية	0,00	0,00	0,00	13,32	13,32
حسابات التوروس	0,00	0,00	0,00	0,00	0,00
حسابات التسييلات	0,00	0,00	0,00	0,00	0,00
حسابات النفقات من المخصصات	10 474,85	11 411,41	21 886,26	21 790,42	13 207,92
مجموع تلك الحسابات الخصوصية للجزيرة	57 942,47	75 751,75	133 694,22	85 592,27	67 007,78

1,55	23,39	548,73	526,23	22,50	الصندوق الوطني لدعم البحث العلمي والتنمية التكنولوجية
255,83	16,01	2 040,61	1 920,61	120,00	الصندوق الخاص لدعم مؤسسات السمور
76,09	15,60	1 161,99	1 091,99	70,00	صندوق التبع لمنع المساعات
121,27	15,46	329,15	309,15	20,00	الصندوق الوطني للعمل الثقافي
1,18	6,86	78,59	68,59	10,00	صندوق تحديث الإدارة العمومية
758,26	6,58	13 992,13	12 145,13	1 847,00	الحساب الخاص باستبدال أملاك الدولة
38,49	6,06	2 117,23	1 817,23	300,00	صندوق الخدمة الأساسية للمراسلات
3 062,91	5,73	3 366,10	2 866,10	500,00	صندوق التنمية الفلاحية
-	1,74	437,75	277,75	160,00	صندوق التكافل العائلي

ومن بين هذه الحسابات نجد كذلك حسابات لم يرصد لها قانون المالية أي اعتمادات، لكن تم إمدادها خلال السنة المالية 2014 باعتمادات مهمة. ويتعلق الأمر بالحسابات التالية:

- الحساب الخاص ببنوع دول مجلس التعاون الخليجي؛
- صندوق التنمية الطاقية؛
- صندوق مشاركة القوات المسلحة الملكية في مأموريات السلام؛
- صندوق إنعاش الاستثمارات؛
- الصندوق الوطني لدعم الاستثمارات؛
- الصندوق الخاص بتحسين عملية تزويد السكان القرويين بالماء الصالح للشرب.
- صندوق إنعاش مياها بيرر الرفع من أسقف تجمعاتها. ويتعلق الأمر بالحسابات التالية:
- صندوق التنمية الطاقية؛
- صندوق إنعاش الاستثمارات؛
- الصندوق الخاص بتحسين عملية تزويد السكان القرويين بالماء الصالح للشرب؛
- الصندوق الوطني لدعم البحث العلمي والتنمية التكنولوجية؛
- الصندوق الخاص لدعم مؤسسات السمور؛
- صندوق التنمية للمساعدات؛
- الصندوق الوطني للعمل الثقافي
- صندوق تحديث الإدارة العمومية؛
- الحساب الخاص باستبدال أملاك الدولة؛
- صندوق الخدمة الأساسية للمواصلات.

وبالمقابل، لم يشهد صندوق التكافل العائلي وكذا الصندوق الوطني لدعم الاستثمارات أي أمر بالصرف بالرغم من رفع سقف تجمعاتها خلال السنة المالية 2014 على التوالي إلى مبلغ 437,75 مليون درهم ومبلغ 77,5 مليون درهم.

1 195,29	800,00	الصندوق الوطني لتنمية الرياضة
781,77	320,00	مؤسسات المصالح العامة
758,26	1 847,00	الحساب الخاص باستبدال أملاك الدولة
756,03	756,03	الصندوق الخاص لحصيلة حصص الضريبة المرصدة للجهات
754,76	508,43	الصندوق الخاص بوضع وثائق الهوية الإلكترونية و وثائق السفر
719,94	1 324,00	صندوق التنمية القروية و المناطق الجبلية
715,87	0,50	الصندوق الخاص بالعلاقات العامة
569,49	350,00	الصندوق الوطني العائلي
411,26	274,35	صندوق تنمية الجماعات المحلية ومينائها
67.448,84	57.766,57	مجموع التجمعات
67.007,78	57.942,47	مجموع نقاتل الحسابات الخصوصية للخزينة

2- رفع سقف تجمعات الحسابات الخصوصية للخزينة

بناء على المادة 19 من المرسوم رقم 2.98.401 صادر في 9 محرم 1420 (26 أبريل 1999) المتعلق بإعداد تنفيذ قوانين المالية كما وقع تغييره وتتميمه بالمرسوم رقم 2.02.829 الصادر بتاريخ 8 من ربيع الآخر 1424 (5 يونيو 2003)، فإنه يمكن أن ترصد في الحسابات المرصدة لأموال خصوصية وحسابات النفقات من المخصصات، بقرار يتخذه الوزير المكلف بالمالية اعتمادات إضافية تساوي الزيادة في المداخل المنجزة مقارنة مع الاعتمادات المقترحة بموجب قانون المالية، أو تساوي فائض المداخل بالنسبة للأداءات المنجزة برسم السنة المنصرمة.

وعليه فقد تم برسم السنة المالية 2014 تغيير اعتمادات الحسابات الخصوصية للخزينة بواسطة عمليات الرفع من سقف تجمعاتها بناء على قرارات الوزير المكلف بالمالية والتي بلغ عددها 98 قرارا همت 47 حسابا خصوصيا بمبلغ إجمالي قدره 75.751,75 مليون درهم.

وقد سجلت بعض الحسابات الخصوصية زيادات كبيرة بلغت، في بعض الحالات، أضعاف الاعتمادات الأولية المنصوص عليها بقانون المالية، نذكر منها تلك الواردة بالجدول التالي:

لإحة بأهم الحسابات الخصوصية للخزينة التي سجلت زيادات كبيرة على مستوى اعتماداتها النهائية (بملايين درهم)

نوع الحسابات	الاعتمادات الأولية	تغيير الاعتمادات	الاعتمادات النهائية	الاصناف الزيادة في الاعتمادات	التملكات الممول بها
الحساب الخاص ببنوع دول مجلس التعاون الخليجي	التفكرة	5 161,00	5 161,00	-	5 161,00
صندوق التنمية الطاقية	التفكرة	2 477,14	2 477,14	-	75,77
صندوق مشاركة القوات المسلحة الملكية في مأموريات السلام	التفكرة	821,67	821,67	-	255,13
صندوق إنعاش الاستثمارات	التفكرة	212,22	212,22	-	38,63
الصندوق الوطني لدعم الاستثمارات	التفكرة	77,50	77,50	-	-
الصندوق الخاص بتحسين عملية تزويد السكان القرويين بالماء الصالح للشرب	التفكرة	48,24	48,24	-	0,91
الصندوق الخاص بالعلاقات العامة	0,50	754,99	755,49	1 509,98	715,87

III- تغيير مخصصات المميزانية

خضعت المخصصات الأولية لميزانية الدولة برسم السنة المالية 2014 لتغييرات عديدة، همت العمليات المبنية في الجدول التالي:

تغيير مخصصات الميزانية خلال سنة 2014

(ملايين درهم)	ترحيل الاعتمادات من 2013 إلى 2014
18.202,76	أموال المساعدة
2.256,66	الإقطاعات من فصل النفقات الطارئة والمخصصات الاحتياطية
2.661,29	التحويلات ³
12.875,54	تجاوز الاعتمادات
10.691,72	إلغاء الاعتمادات
16.442,68	

وقد أسفرت عملية تطيل هذه التغييرات عن ملاحظات تخص على التوالي:

- ترحيل الاعتمادات؛
- أموال المساعدة؛
- الإقطاعات من فصل النفقات الطارئة والمخصصات الاحتياطية؛
- التحويلات؛
- تجاوز الاعتمادات؛
- إلغاء الاعتمادات.

³ السلطات الطارئة وبمجرد تصويتهم على الميزانية العامة برسم السنة المالية 2014، تم تعديل الميزانية العامة برسم السنة المالية 2014 لتغييرات عديدة، همت العمليات المبنية في الجدول التالي: 2.984.401 مليون درهم من الميزانية العامة، و2.984.401 مليون درهم من الميزانية العامة، كما تم تغيير وتسيمة دون اعتمادات الأخرى المتعلقة بالتحويلات في إطار عملية الإقطاعات المبرمسة عليها في المادة 17 المتفردة من المرسوم، سلف الذكر.

أولاً: ترحيل الاعتمادات

تتبعنا لمقتضيات المادة 46 من القانون التنظيمي للمالية السالف الذكر "لا يجوز أن ترحل الاعتمادات المقررة في الميزانية العامة برسم سنة مالية إلى السنة الموالية. غير أن اعتمادات الأداء المقررة برسم نفقات الاستثمار ترحل وفق الإجراءات المحددة بنص تنظيمي ما لم ينص على خلاف ذلك في قانون المالية. وتضاف إلى اعتمادات الأداء المقررة بموجب قانون المالية للسنة".

في هذا الإطار، تضمنت الملائن 34 و37 من قانون المالية لسنة 2014 أحكاماً تتعلق بالإجراءات التالية:

- إلغاء اعتمادات الأداء المقررة بموجب قانون المالية عن السنة المالية 2013 الخاصة بميزانية الاستثمار على مستوى الميزانية العامة للدولة، وكذا عمليات نفقات الحسابات المرصدة لأموال خصومية، التي لم تكن محل التزامات مؤثر عليها إلى غاية 31 ديسمبر 2013، مع استثناء أموال المساعدة المتأتية من الهيئات الخارجية؛
- إلغاء اعتمادات الاستثمار للميزانية العامة للدولة المرحلة من السنوات المالية 2010 وما قبلها إلى سنوات 2011 وما يليها والمتعلقة بالنفقات التي لم تكن محل أمر بالأداء إلى غاية 31 ديسمبر 2013؛

- إلغاء الاعتمادات والالتزامات المرحلة المتعلقة بميزانية الاستثمار على مستوى الميزانية العامة للدولة، وكذا عمليات نفقات الحسابات المرصدة لأموال خصومية المتعلقة بالصفقات المنتهية الإنجاز.

في هذا السياق، تجدر الإشارة إلى أن المجلس الأعلى للمحسبات لم يتوصل بالبيانات التفصيلية للاعتمادات المرحلة حسب السنوات وكذا البيانات التفصيلية للاعتمادات الخاصة بالهيئات الخارجية وتلك المتعلقة بالاعتمادات، التي تم إلغاؤها في إطار المادتين 34 و37 المشار إليهما من قانون المالية لسنة 2014.


وقد بلغت قيمة الاعتمادات المرحلة على مستوى الميزانية العامة للدولة من سنة 2013 إلى 2014 ما مجموعه 18.202,76 مليون درهم مقابل مبلغ 21.296,46 مليون درهم سنة 2013 ومبلغ 18.777,56 مليون درهم سنة 2012، أي بانخفاض بلغت نسبته حوالي 17%. ويجوز هذا الانخفاض بالأساس إلى الإجراءات المتخذة من طرف الجهاز التنفيذي المتعلقة في وقف تنفيذ 15 مليار درهم من اعتمادات الاستثمار برسم السنة المالية 2013 وكذا توقيف عملية الالتزام على مستوى ميزانيات الاستثمار القطاعية قبل متم هذه السنة المالية.

نسبة تحويل اعتمادات الأداء حسب القطاعات

القطاع	2014	2013
محطس الثوب	408,11	81,62
المحکم المالية	340,34	136,13
المنشورية العامة لإدارة السمور وإعادة الإصاح	230,73	366,86
وزارة الأوقاف والشؤون الإسلامية	206,69	1603,35
وزارة العدل والحريات	177,29	407,76
وزارة الشؤون الخارجية والتعاون	152,66	210,14
وزارة الداخلية	141,96	2935,19
الوزارة المكلفة بالمغاربة المقيمين بالخارج وشؤون الهجرة	127,28	132,76
وزارة التضامن والمرأة والأسرة والتنمية الاجتماعية	105,79	116,37
وزارة الاقتصاد والمالية	100,44	308,61
وزارة الصحة	98,48	1477,17
وزارة الطاقة والمعادن والماء والبيئة	82,99	2173,16
وزارة الثقافة	80,22	144,40
الوزارة المنتدبة لدى رئيس الحكومة المكلفة بالوظيفة العمومية وتحديت الإدارة	70,65	41,68
وزارة التجهيز والنقل والريجستريك	62,96	3002,45
المنشورية السامية للديا والفتايات ومحاربة التصحر	54,97	71,46
وزارة الصناعة التقليدية والاقتصاد الاجتماعي والتضامني	51,25	134,13
الأمانة العامة للحكومة	47,89	1,07
إدارة الدفاع الوطني	39,54	1681,32
الوزارة المنتدبة لدى رئيس الحكومة المكلفة بالشؤون العامة والحكامة	38,10	3,81
وزارة الشباب والرياضة	35,77	236,78
وزارة الفلاحة والصيد البحري	31,05	2147,39
المنشورية الوزارية المكلفة بحقوق الإنسان	30,74	4,00
المنشورية السامية للتخطيط	29,27	22,19
وزارة الصناعة والتجارة والاستثمار والاقتصاد الرقمي	27,28	257,50

من ناحية أخرى، فإن ما يقارب 75% من مجموع الاعتمادات المرحلة إلى سنة 2014 همت ست وزارات فقط وهي وزارة التجهيز والنقل والريجستريك (16,49%) ووزارة الداخلية (16,12%) ووزارة الطاقة والمعادن والماء والبيئة (11,94%) ووزارة الفلاحة والصيد البحري (11,80%) وإدارة الدفاع الوطني (9,24%) ووزارة الأوقاف والشؤون الإسلامية (8,81%).

تطور حجم الترحيلات خلال الفترة
2010-2014



ويمثل مبلغ الاعتمادات المرحلة إلى سنة 2014 نسبة 26,04% من الاعتمادات الأولية لميزانية الاستثمار المأذون بها في قانون المالية لهذه السنة.

وبالرغم من الانخفاض المسجل على مستوى مخزون الاعتمادات المرحلة فلا زالت هذه الوضعية غير عادية وتدل على وجود صعوبات في استهلاك ميزانيات الاستثمار مرتبطة أساسا في ضبط التوقعات وكذا بالإمكانات التقنية والمهنية المتوفرة لدى مختلف القطاعات من أجل برمجة وتتبع وإجاز المشاريع والأوراش في الأجل وحسب شروط الجودة والفعالية اللازمة.

ويلاحظ بخصوص بعض الوزارات، أن الاعتمادات المرحلة شكلت نسبة عالية مقارنة مع الاعتمادات المتوقعة برسم القانون المالي، كما يوضح ذلك الجدول التالي:

وفي نهاية سنة 2014، بلغ مجموع اعتمادات الأداء غير المستهلكة برسم ميزانية الاستثمار 21.913,17 مليون درهم مقابل مبلغ 40.676,04 مليون درهم نهاية 2013 أي بتراجع بلغت نسبته حوالي 46%.

وفي ظل غياب المعطيات حول استهلاك الاعتمادات المرحلة إلى سنة 2014، وكذا البيانات المتعلقة بتحويل الاعتمادات إلى سنة 2015، وبغض النظر عن الاعتمادات الملغاة التي بلغت 5.569,42 مليون درهم، لم يتمكن المجلس من تحديد حجم اعتمادات الاستثمار المرحلة إلى السنة المالية 2015 بدقة.

ثانياً: أموال المساعدة

نصت المادة 22 من القانون التنظيمي رقم 7.98 لقانون المالية السالف الذكر على أنه "تدرج مباشرة في المداخيل بالميزانية العامة أو ميزانيات مراقب الدولة المسيرة بصورة مستقلة أو بالحسابات الخصوصية للخزينة حسب الحالة الأموال المدفوعة من قبل أشخاص مغربيين أو طبيبيين للمساهمة مع أموال الدولة في نفقات ذات مصلحة عامة وكذا حصيلة الهبات والوصايا. ويمكن أن يفتح اعتماد بنفس المبلغ إضافة إلى الاعتمادات المنفوحة بموجب قانون المالية".

وقد بلغت أموال المساعدة المقيدة في إطار الميزانية العامة للدولة سنة 2014 ما قدره 2.256,66 مليون درهم مقابل مبلغ 3.244,36 مليون درهم سنة 2013 ومبلغ 2.021,75 مليون درهم سنة 2012، أي بتراجع بلغت نسبته 30,44%. وقد تم توجيه ما نسبته 97,8% لصالح نفقات الاستثمار و2,2% استقادت منها الفصول المتعلقة بالمعدات والنفقات المختلفة. وقد تمت عملية فتح الاعتمادات المتعلقة بهذه الأموال بواسطة 45 قراراً لوزير الاقتصاد والمالية.

ومن خلال المعطيات المبلى بها من طرف مصالح وزارة المالية، يتبين أنه تم فتح اعتمادات جديدة في إطار أموال المساعدة رغم أن مصدرها من القطاعات الوزارية أو الحسابات الخصوصية للخزينة.

ولا يمكن اعتبار الأموال المدفوعة من طرف قطاعات وزارية أو حسابات خصوصية للخزينة أموالاً للمساعدة بمفهوم المادة 22 من القانون التنظيمي رقم 7.98 لقانون المالية المذكورة أعلاه، إذ أن أموال المساعدة هي تلك الأموال التي يقدمها الأشخاص المعنويين أو الطبيعيين المنفصلون عن الدولة، وهو ما لا ينطبق على القطاع الوزاري والحسابات الخصوصية للخزينة.

إن هذه التحويلات التي تمت بين القطاعات الوزارية داخل الميزانية العامة، أو من الحسابات الخصوصية للخزينة إلى الميزانية العامة، والتي تم تقديمها في شكل أموال مساعدة، يمكن تفسير جزء منها بعدم التحكم في نفقات فصل التكاليف المشتركة الذي استفاد من اعتمادات إضافية وقطاعات من فصل النفقات الطارئة والمخصصات الاحتياطية، ليتم اللجوء لهذه الآلية لسد نقص الاعتمادات المتوفرة.

ومن خلال دراسة المراسم المتعلقة بهذه الاقتطاعات لاحظ بالنسبة لمجموعة منها، غياب الطابع الاستعجالي أو الطارئ وحتى المعطى الاحتياطي، بحكم أن موضوع هذه الاقتطاعات هو عبارة عن نفقات كان من الممكن إرجاعها، خلال إعداد الميزانية، في البنود المخصصة لها على مستوى الميزانيات القطاعية، ومناقشتها حسب طبيعتها داخل الجوانب البرلمانية المختصة.

ويبين الجدول التالي بعضاً من هذه النفقات التي كانت موضوع الاعتمادات المرتبطة بالاقتطاعات من فصل النفقات الطارئة والمخصصات الاحتياطية برسوم سنة 2014:

أمثلة للنفقات الممولة بواسطة الاقتطاعات من فصل النفقات الطارئة والمخصصات الاحتياطية

(درهم)	
4 310 000,00	تغطية المعجز الحاصل في ميديا التسيير لمجلس المستشارين
13 690 000,00	تغطية المعجز الحاصل في ميديا التسيير لمجلس المستشارين
24 052 200,00	تغطية المعجز الحاصل في ميديا التسيير لمجلس النواب
76 750 000,00	تغطية المعجز الحاصل في ميديا التسيير لمجلس النواب
10 368 846,00	إعانة لائحة مؤسسة الحسن الثاني للأصحاء الاجتماعية لرجال السلطة لتكوينها من صرف المبلغ المقررة للفترة الزلازل والعمال الساعين لوزارة الداخلية وذلك في إطار تقديم الاستعجالي
12 190 581,00	تغطية النفقات المتعلقة بكماء مقر مطحة لولاية الحكومة
780 000,00	تغطية مصاريف استئجار بناية إدارية للوزارة المكلفة بالعلاقة مع البرلمان والمجتمع المدني
126 495 275,05	تغطية المصاريف المتعلقة بالمخاطر المتعلقة بالكهرباء الوطني العام والكهرباء برسوم استهلاك الكهرباء من طرف محطة البث مديوي 1 ملوان برسوم الفترة الممتدة من 2006 إلى غاية 30 أبريل 2014
8 000 000,00	تغطية الإحقة المبرمة لائحة الكفاف الملكي بنابر السلام برسوم السنة المالية 2014
7 721 000,00	تغطية مصاريف الحور الوطني حول المجتمع المدني
18 076 000,00	تغطية النفقات المتعلقة بتسمية لقب الأمانة الباحثين والخبراء الذين استعفت بهم رئاسة الحكومة برسوم سنتي 2012 و2013
6 000 000,00	تغطية المصاريف المتعلقة بتقييم تهيئة المقر الجديد للمجلس الدستوري
3 616 056,00	تسمية الوضعية المالية لبعض المتصرفين الذين سبق أن تم توظيفهم بوزارة الصحة لمدة 22 شهرا
3 249 000,00	تصديق لاجهت كراء المقر الجديد للوزارة المعنية لدى وزارة الصناعة والتجارة والاستثمار والاقتصاد الرقمي المكلفة بالتجارة الخارجية
17 000 000,00	تغطية مصاريف الكراء والمعدات الخاصة بالمصالح المركزية والمتطلبات الجوهرية التابعة لوزارة التسيير وإعداد التراب الوطني
90 130 000,00	صرف القعة الأخيرة من المتاعرات المالية للأمانة المالية بالخارج برسوم السنوات 2010، 2011 و2012
6 250 000,00	تغطية المصاريف الأخرى من المصاريف الناتجة عن مساهمة التورية المغربية في أداء مبلغ إجمالي قدره 50 مليون درهم لائحة شركة "مربنا أصيلة" وذلك لتغطية الحكم القضائي الصادر بتاريخ 11 يونيو 2008
33 221 785,00	تغطية النفقات المتعلقة بالبرنامج الحكومي لتكوين 10.000 إطار قروي في حين التديوس في أبق 2016 وذلك تطبيقا لاتفاقية الإطار المبرمة بتاريخ 8 يونيو 2013
13 000 000,00	الزبدة في الاعتمادات المرسدة للمجلس الوطني لحقوق الإنسان لتكثيفه من بلورة الترتيبات

ثالثاً: الاقتطاعات من النفقات الطارئة والمخصصات الاحتياطية

ينص الفصل 42 من القانون التنظيمي رقم 7.98 المشار إليه أعلاه على أنه "تفتح فصل خاص غير مرصود لأي مرفق من المرافق تدرج فيه النفقات الطارئة والمخصصات الاحتياطية فيما يتعلق بالباب الأول من الميزانية العامة".

ويمكن أن تباشر اقتطاعات من الفصل المذكور أثناء السنة للقيام بسد الحاجات المستعجلة أو غير المقررة حين إعداد الميزانية وذلك عن طريق فتح اعتماد إضافي".

بالنسبة للسنة المالية 2014، حددت الاعتمادات المرصودة لفصل النفقات الطارئة والمخصصات الاحتياطية من طرف قانون المالية في مبلغ 2.666,00 مليون درهم. وقد بلغت الاقتطاعات من هذا الفصل ما قدره 2.661,29 مليون درهم مقابل 2.635,46 مليون درهم سنة 2013. وقد تمت هذه الاقتطاعات بواسطة 57 مرسوم.

ويوضح الجدول التالي الوزارات المستفيدة من المبالغ التي تم اقتطاعها:

توزيع المبلغ المقطعة حسب الجهات المستفيدة

(ملايين درهم)	
40,53	وزارة الاقتصاد والمالية - التكاليف المشتركة
22,92	وزارة الداخلية
10,25	رئيس الحكومة
6,50	وزارة الأوقاف والشؤون الإسلامية
4,89	الوزارة المكلفة بالمغاربة المقيمين بالخارج وشؤون الهجرة
4,75	وزارة الاتصال
3,79	مجلس النواب
2,49	وزارة التعليم العالي والبحث العلمي وتكوين الأطر
2,19	وزارة الشؤون الخارجية والتعاون
0,68	مجلس المستشارين
0,64	وزارة التسيير وإعداد التراب الوطني
0,23	وزارة التضامن والمراة والأمرأة والتنمية الاجتماعية
0,12	وزارة الصناعة والتجارة والاستثمار والاقتصاد الرقمي
0,03	الوزارة المكلفة بالعلاقات مع البرلمان والمجتمع المدني
100,00	المجموع

ويستنتج من الجدول أعلاه، أن هذه الاقتطاعات توزعت بين التحملات المشتركة بنسبة 40,53% من جهة ، ومختلف القطاعات الوزارية بنسبة 59,47% من جهة أخرى.

وعلى مستوى توزيع الاقتطاعات على الوزارات، ودون احتساب تلك الموجهة للتكاليف المشتركة، نجد أن وزارة الداخلية ورئاسة الحكومة استأثرتا بنصف المبلغ المقطعة من فصل النفقات الطارئة والمخصصات الاحتياطية ب 38,53% و 17,24% على التوالي.

الزيادة في الاعتمادات المرسومة للمجلس الوطني لحقوق الإنسان لتفكيكه من بادرة التراسلة (مرسوم رقم 651-14-2 بتاريخ أكتوبر 2014)	20 000 000,00
اعتماد اضافي لفائدة الأمانة العامة للحكومة	12 400 000,00
اعتماد اضافي لفائدة الأمانة العامة للحكومة	5 000 000,00
الزيادة في الاعتمادات المرسومة للمجلس الوطني لحقوق الإنسان لتفكيكه من بادرة التراسلة	15 000 000,00
مد وكالة التسمية الاجتماعية بإضافة من أجل تحمل نفقات الموظفين المحميين القادمين من إدارة صندوق العمل وكذا نفقات الموظفين الجدد برسم سنة 2013	6 000 000,00
تسوية النطر الثالث والأخير من متأخرات رسوم ومستفكات المراسلات الالكترونية المدفوعة للأمن الوطني برسم الفترة من 2003 إلى 2011	411 200 000,00

من خلال مطيقات الجدول أعلاه يتبين أن 25 مرسوما من أصل 57 مرسوما يتفقد إلى الطابع الاستعمالي والطارئ. كما يتبين، كذلك، أن المذكرات المعدة من طرف الوزير المكلف بالمالية بشأن بعض الاقتطاعات من فصل النفقات الطارئة والمخصصات الاحتياطية لم تحدد بوضوح التبريرات المقدمة من أجل الاستئناس من هذه الاقتطاعات، ويتجلى ذلك في بعض التبريرات المذكورة في الجدول أعلاه (تغطية المعزr الحاصل في ميزانية التسيير لمجلس النواب، اعتماد اضافي لفائدة الأمانة العامة للحكومة).

ومن خلال تفحص المراسيم المتعلقة بهذه الاقتطاعات، يلاحظ أن فصل التحملات المشتركة - نفقات التسيير استنادا لوحده مما مجموعه 1.078,70 مليون درهم أي حوالي 40% من مجموع الاقتطاعات من فصل "النفقات الطارئة والمخصصات الاحتياطية". وتوزع هذا المبلغ بين النطر المتعلق بالمصاريف المختلفة والاستثنائية ب 981,70 مليون درهم و النطر المتعلق بدفعات لفائدة الحسابات الخصوصية للخزينة ب 97 مليون درهم.

رابعا: التحويلات داخل الفصول

تتضمن مقتضيات المادة 17 من المرسوم رقم 2.98.401 بتاريخ 26 أبريل 1999 المتعلق بإعداد وتنفيذ قوانين المالية كما تم تغييره وتتميمه على أنه "يمكن أن تغير بمقرر يصدره الوزير المكلف بالمالية، بالقرار من الأمرين بالصرف بالمعنيين:

- المخصصات المدرجة في المواد والنفقات والسطور داخل كل فصل من فصول الميزانية العامة المتعلقة بنفقات التسيير والذين العمومي؛
- المخصصات المدرجة في المواد والنفقات والسطور داخل الفصول المتعلقة بنفقات الاستثمار."

كما تتضمن مقتضيات المادة 17 المكررة من المرسوم السابق الذكر على أنه "استثناء من أحكام المادة 17 أعلاه، يجوز للوزير المكلف بالمالية الإذن للأمرين بالصرف والأمرين المساعدين بالصرف، بقرار يتخذ بناء على اقتراح من الأمرين بالصرف بالمعنيين، في أن يغيروا بمقررات المخصصات المدرجة في السطور بنفس الفترة داخل أبواب الميزانية العامة وميزانيات مرافق الدولة المسيرة بصورة مستقلة المتعلقة بنفقات المعونات والنفقات المختلفة وبنفقات الاستثمار والحسابات الخصوصية للخزينة. ويمكن أن تحدد القرارات المذكورة طبيعة النفقات التي يظل تغيير المخصصات المرصدة لها خاضعا لأحكام المادة 17 من هذا المرسوم.

ويتوقف الإذن المشار إليه أعلاه على أن تقدم في ملحقات لأبواب المتعلقة بالمعونات والنفقات المختلفة وبنفقات الاستثمار من الميزانية العامة وميزانيات مرافق الدولة المسيرة بصورة مستقلة والحسابات الخصوصية للخزينة والخاصة بالأمر بالصرف المعني، مؤشرات مرقمة تطابق الموضوع المقرر لكل فترة من الفترات المخصصة لها بالميزانية المعنية وثبتت بواسطة العلاقة بين الاعتمادات المنوطة والنتائج المتوخاة من استعمالها.

ويجوز لوزير المالية، عندما يصبح هذا الشرط غير متوفر، أن يوقف مؤقتا بقرار يتخذ بعد اطلاع رئيس الحكومة على ذلك الإذن المنوح إلى أن يتوفر الشرط المذكور.

ويجب على الأمر بالصرف المعني أن يقوم كل سنة بتقييم ما أنجز من المؤشرات المشار إليها أعلاه بالمقارنة مع النفقات المنجزة، وأن يخبر بذلك الوزير المكلف بالمالية."

تحويل الاعتمادات وفق المادة 17 الميزانية العامة للدولة

استنادا إلى المادة 17 من المرسوم سالف الذكر، تم القيام سنة 2014 بما مجموعه 1.252 عملية تحويل على مستوى الميزانية العامة للدولة، تحت إشراف وتوقيع وزارة المالية، همت أغلبية القطاعات الوزارية. وقد بلغ مجموع هذه التحويلات برسم السنة المالية 2014 ما قدره 12,87 مليار درهم (شملت بالأساس اعتمادات الأداء بمبلغ قدره 12,42 مليار درهم ومبلغ 0,45 مليار درهم على مستوى اعتمادات الائتزام) مقابل 8,85 مليار درهم برسم سنة 2013.


وتتوزع هذه التحويلات حسب الوزارات على النحو التالي :
توزيع التحويلات على مستوى الميزانية العامة حسب الوزارات برسم سنة 2014
(مليون درهم)

وزارة الاقتصاد والمالية	6 407,60
إدارة الدفاع الوطني	1 503,96
وزارة الداخلية	1 198,87
وزارة الفلاحة والصيد البحري	882,65
وزارة الصحة	844,25
وزارة التجهيز والنقل	257,24
قطاعات أخرى (عندما 32)	1 780,97
المجموع	12.875,54

ويتبين من الجدول أعلاه أن ستة قطاعات وزارية سجلت ما يقرب من 87% من مجموع التحويلات على مستوى الميزانية العامة برسم سنة 2014 . واستأثرت وزارة الاقتصاد والمالية وإدارة الدفاع الوطني ووزارة الداخلية ووزارة الفلاحة على التوالي بنسب 50% و12% و9% و7% من هذه التحويلات.

ومن حيث تطور التحويلات حسب الشهور فقد بلغت ذروتها شهر يوليوز بنسبة 24,14% متبوعة بشهر شتنبر ونونبر وديجنبر على التوالي بنسب 17,22% و14,27% و11,79% من مجموع المبالغ المحولة. ويظهر الرسم البياني التالي هذا التطور:

تطور التحويلات على مستوى الميزانية العامة حسب الشهور (سنة 2014)



وتبين هذه الوضعية الصعوبات التي تجدها بعض القطاعات من أجل التحكم في توقعاتها. وتلجأ بعض مصالح الأمرين بالصرف، عند عدم كفاية الاعتمادات المرصدة إلى تحويلات انطلاقاً من تهيؤات الميزانية وضعت أصلاً لهذا الغرض وهو ما يبيته النسب المشبهة للاقتسامات المرتبطة بها.


إلا أن التحويلات، في بعض الحالات، تتعدى المرونة التي تتوخاها هذه الآلية، إذ لوحظ اللجوء إلى تحويل اعتمادات لا تحتاجها المصالح منذ البداية، نحو تهيؤات تمه بالأساس نقفات التسيير لم يتم توقعها أصلاً، وهو ما قد يؤدي إلى عدم فعالية وجدرى بعض هذه التحويلات.

خامساً: تجاوزات الاعتمادات

وفقاً لمقتضيات المادة 41 من القانون التنظيمي رقم 7.98 لقانون المالية، فإنه لا يجوز الالتزام بالنفقات والأمر بصرفها وأدائها إلا في حدود الاعتمادات المفتوحة، إلا إذا تعلق الأمر بنفقات الدين العمومي والدين العمري أو أجور الموظفين والأجور المحدد عددهم في قانون المالية.

وقد بلغت تجاوزات الاعتمادات بالنسبة للميزانية العامة للدولة برسم سنة 2014 مبلغ 10.691,72 مليون درهم، مقابل مبلغ 6.217,88 مليون درهم سنة 2013 ومبلغ 6.042,53 مليون درهم برسم سنة 2012 ومبلغ 5.525,85 مليون درهم سنة 2011، وهو ما يؤشر على تطور سلبي على هذا المستوى.

ويبين الرسم البياني التالي تطور تجاوزات الاعتمادات بين سنة 2011 وسنة 2014:



ويقترح مشروع قانون التصفية فتح اعتمادات تكميلية لتغطية هذه التجاوزات. وتوزع بين نفقات التسيير ونفقات الدين العمومي كالتالي:

توزيع الاعتمادات التكميلية حسب أبواب الميزانية العامة

الميزانية العامة - الموظفون والأجور	المبلغ
13,09	1.399,81
نفقات الدين العمومي	9.291,91
المجموع	10.691,72

وقد همت الاعتمادات التكميلية أساساً التجاوزات المسجلة على مستوى النفقات المتعلقة بأجور الموظفين والأجور بنسبة 13,09%، في حين أن الاعتمادات التكميلية المتعلقة بالتجاوزات المسجلة على مستوى النفقات المتعلقة بالدين العمومي سجلت نسبة 86,91%.

أ- نفقات التسيير (الموظفون والأجور)

بلغ مجموع التجاوزات المسجلة سنة 2014 على مستوى نفقات الموظفين والأجور ما قدره 1.399,81 مليون درهم سنة 2014 مقابل مبلغ 3.956,75 مليون درهم سنة 2013 ومبلغ 5.075,59 مليون درهم سنة 2012 مسجلة بذلك تراجعا واضحا مقارنة مع السنوات الفارطة.

ب- نفقات الدين العمومي

بلغت التجاوزات المسجلة خلال سنة 2014 ما قدره 9.291,91 مليون درهم، مقابل مبلغ 2.261,13 مليون درهم سنة 2013 ومبلغ 966,94 مليون درهم سنة 2012، أي بزيادة بلغت حوالي 311% مقارنة مع سنة 2013.

توزيع الاعتمادات غير المستهلكة الملتزمة حسب أنواع الميزانيات برسم سنة 2014

(ملايين الدراهم)	
81,15	الميزانية العامة للدولة
36,72	التسيير
33,87	الاستثمار
10,56	الدين العمومي
18,85	مراقب الدولة المسيرة بصورة مستقلة
8,12	الاستقلال
10,72	الاستثمار
100,00	الاجموع

وبالرغم من التحسن الطفيف على مستوى التحكم في استهلاك الاعتمادات إلا أنه مع الارتفاع المضطرب لمبالغ الاعتمادات المرحلة وغياب معطيات دقيقة حول الاستثمارات المنجزة في إطار الحسابات الخصوصية للخزينة وكذا مراقب الدولة المسيرة بصورة مستقلة التي تعرف مساطر تدبير اعتماداتها وضما استثنائيا (عدم إلغاء الاعتمادات عند نهاية السنة)، وخاصة في ظل الارتفاع الكبير والمتردد الذي تشهده أرصدها. يمكن الإقرار بوجود صعوبات على مستوى مختلف مراحل تهيئ وتنفيذ وتبويب الميزانيات العمومية.

سادسا: إلغاء الاعتمادات

طبقا لمقتضيات المادة 46 من القانون التنظيمي رقم 7.98 لقانون المالية، لا يجوز أن ترحل الاعتمادات المقترحة في الميزانية العامة برسم سنة مالية إلى السنة المالية. غير أن اعتمادات الأداء المتوفرة برسم نفقات الاستثمار ترحل وفق الإجراءات المحددة بنص تنظيمي ما لم ينص على خلاف ذلك في قانون المالية. وهكذا دأبت قوانين المالية السابقة على النص على إلغاء اعتمادات الأداء (الاستثمار) المقترحة بموجب قانون المالية عن السنة المالية التي تسبق السنة المعنية التي لم تكن محل التزامات بالنفقات مؤثر عليها من طرف مصالح الخزينة العامة للمملكة المكلفة برعاية الالتزام بنفقات الدولة.

فيما يخص سنة 2014، لم يطرق قانون المالية إلى إلغاء اعتمادات الأداء غير المستهلكة إلى غاية 31 ديسمبر 2013؛ دون النص على مآل اعتمادات الأداء المتوفرة عند نهاية سنة 2014. لذلك، ومن أجل معرفة مصير هذه الاعتمادات (إلغاء، ترحيل)، يجب الانتظار إلى غاية السنة المالية الموالية (2015) من أجل ضبط الوضعيات النهائية للترحيل.

ومن الناحية التنظيمية، تنص المادة 16 من المرسوم رقم 2-98-401 المشار إليه أعلاه على أن ترحل الاعتمادات المذكورة يتم بواسطة قرارات يصدرها الوزير المكلف بالمالية بعد الاطلاع على بيانات الاعتمادات المرحلة المتوفرة إليه من لدن الأمين بالمصرف.

وبناء على ذلك، فقد بلغت الاعتمادات المتوفرة بميزانية الاستثمار عند نهاية السنة والتي لا يتوفر المجلس بشأنها على معطيات حول استعمالها من طرف مختلف القطاعات برسم السنة المالية 2014 ما مجموعه 21.913,17 مليون درهم.

وينض النظر عن هذه الملاحظة فقد تم تسجيل مبلغ 16.442,68 مليون درهم سنة 2014 كاعتمادات غير مستهلكة مقابل مبلغ 22.701,07 مليون درهم سنة 2013 ومبلغ 24.014,54 مليون درهم سنة 2012 ومبلغ 20.896,37 مليون درهم سنة 2011.

ويتوزع مبلغ الاعتمادات غير المستهلكة حسب أنواع الميزانيات كما يلي:

التصريح العام بمطابقة برسم السنة المالية 2014

- | | |
|---|--|
| 3 | I - الأوسن القانونية |
| 4 | II - تقديم الحسابات |
| 7 | III - مطابقة الحسابات الفردية للمحاسبين للحساب العام للمملكة |



التصريح العام بمطابقة الحسابات الفردية مع الحساب
العام للمملكة برسم السنة المالية 2014

II - تقديم الحسابات

عملا بالمقتضيات المسالفة الذكر، ومن أجل إعداد التصريح العام بالمطابقة الخاص بالسنة المالية 2014، اعتمد المجلس الأعلى للحسابات في مقارنته مع الحساب العام للمملكة العلني به من طرف رئيس الحكومة، على حسابات المحاسبين العموميين. ويتعلق الأمر بالخصوص بحسابات كل من خزانة الوزارات، والمحاسب العمومي المكلف بإداء نفقات الموظفين، والخازن المركزي المكلف بالتحصيل والمحاسب المكلف بالأداءات المركزية (مديرية الحسابات العمومية) والمحاسب المكلف بالعمليات المتعلقة بالدين العمومي والخزينة الجهويين وخزينة العمالات والخزينة الإقليمية، والأعوان المحاسبين لدى السفارات والقنصليات، ومحصلي الجمارك والضرائب غير المباشرة، ومحصلي إدارة الضرائب والقباضات والأعوان المحاسبين لدى كل من المجلس الأعلى للحسابات والبرلمان والمجلس الاقتصادي والاجتماعي والبيئي.

كما تم الاعتماد على بيانات قسم مركزة الحسابات بالخزينة العامة من أجل مقارنة المعطيات الواردة في الحساب العام للمملكة مع حسابات المحاسبين العموميين القردية.

تجدر الإشارة إلى أن حسابات التسيير المتعلقة بمراقب الدولة، بالرغم من أن مجموعها كبيرا ببل من أجل تقديمها حسب كل قطاع وزاري، فإنها ما زالت تقدم، بالنسبة لكل قطاع، من طرف أكثر من محاسب عمومي بطريقة مجزأة بين خزنة الوزارات وخزينة الأقاليم والمصالح عوض تقديمها بطريقة مجمعة كما يستفاد من مقتضيات المادة 25 من القانون رقم 62.99 المتعلق بمدونة المحاكم المالية. وترجع هذه الوضعية إلى أن التنظيم الحساباتي المعمول به حاليا في بلادنا لا يسمح بتقديم حساب واحد لكل مرفق للدولة على حدة، خلافا لما هو معمول به على مستوى الأمرين بالصرف، إذ أن الحسابات الإدارية تقدم من طرف الأمرين بالصرف بالنسبة للمرفق بكامله.

كما أن التأكد من عملية المطابقة لم يتم بالشكل الكامل، وذلك راجع بالأساس إلى عدم تواصل المجلس الأعلى للحسابات بجميع الحسابات القردية للمحاسبين العموميين برسم سنة 2014، أو إلى تأخر تقديم مجموعة من الحسابات القردية للمحاسبين العموميين بعد انصرام أجل القانوني (31 يوليوز 2015).

وتنطبق نفس الملاحظة على تقديم الحسابات الإدارية من طرف الأمرين بالصرف، إذ يلاحظ تأخر كبير في تحضير هذه الحسابات، وهو ما أثر سلبا على عملية إعداد مشروع قانون التصفية للسنة المالية 2014، إذ لم يبدأ المجلس بالتوصل بالمعطيات اللازمة لإعداد التقرير حول تنفيذ قانون المالية وكذا مشروع قانون التصفية برسم السنة المالية 2014 إلا عند نهاية سنة 2016.

I - الأسس القانونية

طبقا لمقتضيات الفصلين 147 و148 من الدستور يتولى المجلس الأعلى للحسابات ممارسة المراقبة العليا على تنفيذ قوانين المالية، ويقدم مساعدته البرلمان في المجالات المتعلقة بمراقبة المالية العامة والهيئات القضائية والحكومة في الميدان التي تدخل في نطاق اختصاصاته بمقتضى القانون.

وتنفيذا لمقتضيات الفصل 76 من الدستور، تعرض الحكومة سنويا على البرلمان، قانون التصفية المتعلق بتنفيذ قانون المالية، خلال السنة الثانية التي تلي سنة تنفيذ هذا القانون. ويتضمن قانون التصفية حصيلة ميزانيات التجهيز التي انتهت مدة تنفيذها.

وبناء على مقتضيات المادة 47 من القانون التنظيمي رقم 7.98 لقانون المالية بتاريخ 7 شعبان 1419 (26 نونبر 1998)، يرفق مشروع قانون التصفية بتقرير حول تنفيذ قانون المالية ويتصريح عام بمطابقة حسابات المحاسبين القردية للحساب العام للمملكة.

وطبقا لمقتضيات المادة 94 من القانون رقم 62.99 المتعلق بمدونة المحاكم المالية، يسمح بالتصريح العام بالمطابقة بمقارنة نتائج الحسابات القردية المقدمة إلى المجلس من طرف المحاسبين العموميين، مع نتائج الحساب العام للمملكة الذي يعده الوزير المكلف بالمالية ويقدمه إلى المجلس. ويتم إنجاز الحساب العام للمملكة استنادا إلى الفصل 127 من المرسوم الملكي رقم 66-330 بتاريخ 10 محرم 1387 (21 أبريل 1967) بسن نظام عام للحاسبة العمومية كما تم تميمه وتغييره.

⁵ إن التفتيش، رغم تصميمه محاسنين رئيسيين وتقديم الحسابات لتحويلهم إلى المجلس الأعلى للحسابات، إلا أنها لا تدرجون ضمن مجموعة "تهامي المحاسبين" نظرا لكون صلاحياتهم لم تميز لهم في هيئات قسم مركزة الحسابات القردية.

حري بالنكر أن سنة 2010 شهدت إصلاحاً جذرياً لمنظومة المحاسبة العمومية، إذ تم وضع الأسس القانونية من أجل إدخال نظام جديد للمحاسبة العمومية يتبنى معايير المحاسبة العامة المعمول بها في هذا المجال خاصة ما يتعلق منها بمبدأ معانية الحقوق والواجبات، وكذا معرفة وضعية المتكاثرات. ويمكن هذا الإصلاح من مسك محاسبة الدولة حسب مخطط الحسابات يشبه إلى حد كبير ما هو منصوص عليه في المدونة العامة للتنظيم المحاسباتي على مستوى المقارلات الخاصة. ويتوخى هذا النظام الجديد معرفة جميع العمليات المتعلقة بالميزانية والخزينة وتلك المنجزة مع الأعيان. كما ستبنى هذه المحاسبة الجديدة حركات المتكاثرات وقسم الاستغلال وذلك عبر قوائم مالية ووضعيات التسيير. تم جمع مرقاق الدولة. هذا النظام الجديد لمحاسبة الدولة تم التنصيص عليه أيضاً على مستوى القانون التنظيمي رقم 130.13 (2 يونيو 2015) والذي سيحل محل التطبيق بحكم المادة 66 من هذا القانون التنظيمي ابتداء من فاتح يناير 2018.

كما أن سنة 2014 تعتبر السنة الخامسة للعمل الشامل بنظام التدبير العنصرى النفقات⁷ (GID) على مستوى مرقاق الدولة والذي حدد ضمن أهدافه الإسراع في معالجة العمليات المالية عبر ترشيد وتبسيط مساطر تنفيذ النفقات العمومية، وذلك عن طريق العمل بمبدأ الإدخال الوحيد للمعطيات المتعلقة بالنفقات. ويفترض من خلال هذه الإجراءات الحصول على المطابقة الأتية بين محاسبات مختلف المتدخلين في سلسلة تنفيذ النفقات ومن ثمة، تسريع وتيرة تنفيذ قانون المالية وكذا التحكم الدقيق في مختلف العمليات المرتبطة بإعداد مشاريع قوانين التصفية.

إلا أن هذا الهدف الأخير لم يتم بلوغه برسم سنة 2014، إذ أن المجلس الأعلى للمحاسبة، وكما سبقت الإشارة إلى ذلك، لم يتوصل بالمعطيات والوثائق اللازمة لإعداد التصريح العام للمطابقة وكذا التقرير حول تنفيذ قانون المالية في الأجل المنصوص عليه قانونياً.

وتجدر الإشارة إلى أن مقارنة المعطيات الواردة في كل من الحساب العام للمملكة وتلك المعلنة بها من طرف الخزينة العامة للمملكة (مركز الحسابات) أسفرت عن عدم وجود فروق بين هاتين المعطيات. ولا بد من الإشارة إلى أن قاعدة البيانات GID لا تشمل مجموع العمليات المتعلقة بما يلي :

- المداخل،
- نفقات الموظفين والأعوان،
- نفقات الدين العمومي،
- النفقات المنجزة على مستوى بعض سفارات وقصليات المملكة بالخارج.

كما أن المجلس لم يتمكن من التأكد من شمولية وثقة المعطيات الإلكترونية المعلنة بها من طرف الخزينة العامة للمملكة في إطار قاعدة البيانات "حسابات مصالغ الدولة" (CSE).

⁶ برسم رقم 209.608 الصادر في 17 من محرم 1431 (27 يوليو 2010) بتعليم وتعميم البرسم العنصرى رقم 34330.66 بتاريخ 10 محرم 1384 (17 أبريل 1967) بمن ظفر علم
تطبيقية العمومية.

⁷ مشروع الزيادة الأولى رقم 7/2005 بتاريخ 20 أبريل 2005 حول مشروع التعديل المتعلق بالنفقات الدولية

وفيما يلي الرضعية النهائية (إلى غاية متم شهر أبريل 2017) الخاصة بتقديم الحسابات القربية للمحاسبين العموميين برسم السنة المالية 2014:

المحاسب العمومي المكلف بإداء نفقات الموظفين	1	1	0
الخازن المركزي المكلف بالتحصيل	1	1	0
المحاسب المكلف بالأدوات المركزة (مديرية الحسابات العمومية)	1	1	0
المحاسب المكلف بالمصليات المتعلقة بالدين العمومي	1	1	0
الأعوان المحاسبون لدى البرلمان والمجلس الأعلى للمحاسبة والمجلس الاقتصادي والاجتماعي والبيئي	3	3	0
خزينة الوزارات	12	12	0
خزينة المصالات والأقاليم	53	53	0
الوكالات المحاسبية لدى البعثات الدبلوماسية بالخارج	81	79	2
محصلو الجمارك والضرائب غير المباشرة	34	34	0
محصلو الإدارة الضريبية	96	89	7
القباض	182	182	0
كتاب الضبط لدى محاكم المملكة	239	112	127
المحافظين المقارنين	77	77	0
المجموع	781	645	136

من خلال المعطيات الواردة في الجدول أعلاه، يتبين أن النسبة الإجمالية لحم تقديم حسابات المحاسبين العموميين بلغت ما يقرب من 17%. وإذا ما استثنينا كتاب الضبط الذين بلغت نسبة عدم تقديم حساباتهم 53% فإن نسبة تقديم الحسابات العمومية ناهزت 98%. ويعزى هذا التطور الإيجابي للأساس إلى تحسين عملية تقديم حسابات محصلي إدارة الضرائب التي سجلت قفزة نوعية ابتداء من هذه السنة. وهكذا تقلصت نسبة عدم تقديم حسابات هذه الفئة من المحاسبين العموميين إلى 7% سنة 2014 مقابل نسبة 50% سنة 2013 ونسبة 47% سنة 2012.

وبصفة إيجابية، تشكل هذه الرضعية تحسناً مهما لا حصر له مبدأ تقديم الحساب والذي تأتى بفضل الجهود المبذولة، خاصة على مستوى مصالغ الخزينة العامة للمملكة والمديرية العامة للضرائب التي عرفت تطورا إيجابيا خلال السنوات الأخيرة في تقديم الحسابات من طرف المحاسبين التابعين لها.

الخزينة الوزارية لوزارة الإسكان - 1067

لاحظ المجلس الأعلى للمسابقات بالنسبة للخزينة الوزارية لوزارة الإسكان ما يلي:

- ✓ تقييد الخازن الوزارى لمبلغ 26 057,60 درهم في التوبيى 1100000000000010 حين أنه لم يتم تقييد أي مبلغ في التوبيى المائل الذكر من طرف الخازن العام (قسم مركزه الحسابات)؛
- ✓ تقييد نفس المبلغ من طرف الخازن العام ضمن توبيى آخر 1100000000000090.

26 057,60	93 113,65	119 171,25	110000000000000010
-26 057,60	1 343 167,11	1 317 109,51	110000000000000090

ب. خزينة الصالات والأقاليم

الخزينة الإقليمية أكادير - 1001

لاحظ المجلس الأعلى للمسابقات بالنسبة للخزينة الإقليمية لأقاليم ما يلي:

- ✓ تقييد الخازن الإقليمى لمبلغى 650.331,76 درهما و 200,00 درهم اتبعا في التوبيين 1100013000700040 و 1100013000700020 حين أنه لم يتم تقييد أي مبلغ في هذين التوبيين المائل الذكر من طرف الخازن العام (قسم مركزه الحسابات)؛
- ✓ بالنسبة للتوبيى 1100013000880020 لوحظ تقييد الخازن الإقليمى لمبلغ 3.945.479,54 درهم، في حين أن الخازن العام (قسم مركزه الحسابات) قيد مبلغ 4.595.811,30 درهما، مما نتج عنه وجود فرق -650.331,76 درهما؛
- ✓ بالنسبة للتوبيى 1100013000880040 لوحظ تقييد الخازن الإقليمى لمبلغ 71.020,00 درهما، في حين أن الخازن العام (قسم مركزه الحسابات) قيد مبلغ 71.220,00 درهما، مما نتج عنه وجود فرق -200,00 درهما؛

650 331,76	650 331,76	1100013000700020
200,00	200,00	1100013000700040
-650 331,76	4 595 811,30	1100013000880020
-200,00	71 020,00	1100013000880040

الخزينة الإقليمية مراكش - 1009

لاحظ المجلس الأعلى للمسابقات بالنسبة للخزينة الإقليمية لمراكش تينينا ما بين الخازن الوزارى والخازن العام (قسم مركزه الحسابات) فيما يخص تقييد مجموع المداخل المبنية في الجدول اسفله مع الإشارة إلى أن المجلس لا يتوفر على الرضعية المفصلة للمداخل:

مطابقة الحسابات القردية للمحاسبين للحساب العام للمملكة - III

أولاً: الميزانية العامة

1. المداخل

أ. خزينة الوزارات

الخزينة الوزارية لوزارة الفلاحة والصيد البحري - 1060

سجل المجلس الأعلى للمسابقات، في هذا الإطار، تقييد الخازن الوزارى مبلغ 14.000,00 درهم في التوبيى 1100013000880040 حين أن نفس المبلغ تم تقييده من طرف الخازن العام (قسم مركزه الحسابات) في التوبيى 101137040.

-14 000,00	14 000,00	1100013000880040
14 000,00	14 000,00	101137040

الخزينة الوزارية لوزارة الاقتصاد والمالية - 1061

لاحظ المجلس الأعلى للمسابقات بالنسبة للخزينة الوزارية لوزارة الاقتصاد والمالية تينينا ما بين الخازن الوزارى و الخازن العام (قسم مركز الحسابات) فيما يخص تقييد المداخل المبنية في الجدول اسفله :

4 357 964,60	785 126 088,35	789 484 052,95	110000000000000050
2 475,00	241 046,75	238 571,75	1100013000870010

الخزينة الوزارية لوزارة الداخلية - 1063

لاحظ المجلس الأعلى للمسابقات بالنسبة للخزينة الوزارية لوزارة الداخلية ما يلي:

- ✓ تقييد الخازن الوزارى لمبلغ 772 854,00 درهم في التوبيى 1100008000000010 حين أنه لم يتم تقييد أي مبلغ في التوبيى المائل الذكر من طرف الخازن العام (قسم مركزه الحسابات)؛
- ✓ تقييد نفس المبلغ من طرف الخازن العام ضمن توبيى آخر 1100008000000020.

772 854,00	-	772 854,00	110000800000000010
-772 854,00	2 541 111,98	1 768 257,98	110000800000000020

-553 967,27	944 066,56	390 099,29	1100013000880020
-405,00	11 935,00	11 530,00	1100013000880040
-4 050,00	96 350,00	92 300,00	1100013000880050

الخزينة الإقليمية العمومية - 1021

لاحظ المجلس الأعلى للحسابات بالنسبة للخزينة الإقليمية العمومية لتبينا ما بين الخازن الإقليمي والخازن العام (قسم مركزة الحسابات) فيما يخص تقييد بعض المداخل ضمن تروبيات مختلفة، كما هو مبين في الجدول اسفله:

-6 150,00	6 150,00	0	1100013000810020
-190 609,98	190 609,98	0	1100013000880020
38 672,40	0	38 672,40	1100013000700020

الخزينة الإقليمية العمومية - 1022

لاحظ المجلس الأعلى للحسابات بالنسبة للخزينة الإقليمية العمومية لتبينا ما بين الخازن الإقليمي والخازن العام (قسم مركزة الحسابات) فيما يخص تقييد بعض المداخل، إذ ننكر على سبيل المثال:

✓ مبلغ 2.759.880,52 درهما الذي قيد من طرف الخازن العام (قسم مركزة الحسابات) في الترويب
✓ مبلغ 2.671.464,52 درهما الذي قيد من طرف الخازن الإقليمي في الترويب 111137020 في حين أنه لم يتم
تقييده من طرف الخازن العام (قسم مركزة الحسابات).

-156 566,06	156 566,06	---	1100000000000080
-330,00	330,00	---	1100000000000010
-5 064,14	5 064,14	---	1100000000000020
-3 226,67	3 226,67	---	1100008000000020
-2 759 880,52	2 759 880,52	---	1100013000880020
-3 460,00	3 460,00	---	1100013000880040
-22 500,00	22 500,00	---	1100013000880050
-31 710,00	31 710,00	---	1100020000000060
-56 645,40	56 645,40	---	1100017000230040
156 566,06	---	156 566,06	11120040
2 671 464,52	---	2 671 464,52	11137020
11 480,00	---	11 480,00	11137040
39 840,81	---	39 840,81	11000020

-347 669,07	10 286 059,74	9 911 390,67	مجموع المداخل
-------------	---------------	--------------	---------------

الخزينة الإقليمية وحده - 1013

لاحظ المجلس الأعلى للحسابات بالنسبة للخزينة الإقليمية لوحدة تبينا ما بين الخازن الإقليمي والخازن العام (قسم مركزة الحسابات) فيما يخص تقييد بعض المداخل، إذ ننكر على سبيل المثال مبلغ 2.180.848,50 درهما الذي قيد من طرف الخازن الإقليمي في الترويب 1100013000700020 في حين أنه بالنسبة للخازن العام (قسم مركزة الحسابات) فقد تم تقييده في الترويب 1100013000880020.

-2 180 848,50	2 180 848,50	---	1100013000880020
2 180 848,50	---	2 180 848,50	1100013000700020
-72 360,00	72 360,00	---	1100013000880050
72 360,00	---	72 360,00	1100013000700050
-206 490,60	206 490,60	---	1100021000300020
206 490,60	---	206 490,60	11001210014000809
-270 073,95	270 073,95	---	1100020000000060
270 073,95	---	270 073,95	1100020000000030

الخزينة الإقليمية تارة - 1018

سجل المجلس الأعلى للحسابات بالنسبة للخزينة الإقليمية لتارة ما يلي:

✓ تقييد الخازن الإقليمي لمبلغ 553.867,27 درهما و 405,00 درهم و 4.050,00 درهما ابتعا
في الترويبات 1100013000700020 و 1100013000700040 و
1100013000700050 في حين أنه لم يتم تقييد أي مبلغ في هذه الترويبات السابقة الذكر من
طرف الخازن العام (قسم مركزة الحسابات)؛
✓ وجود اختلاف في المداخل المعقّدة بالنسبة لنفس الترويب، كمثال نذكر الترويب
1100013000880020 إذ لوحظ تقييد الخازن الإقليمي لمبلغ 390.099,29 درهما، في حين
أن الخازن العام (قسم مركزة الحسابات) قيد مبلغ 944.066,56 درهما، مما نتج عنه وجود
فرق 553.967,27 درهما.

553 867,27	---	553 867,27	1100013000700020
405,00	---	405,00	1100013000700040
4 050,00	---	4 050,00	1100013000700050

• **الخزينة الإقليمية الدار البيضاء - الشمال - 1058**

سجل المجلس الأعلى للحسابات بالنسبة للخزينة الإقليمية الدار البيضاء الشمال ما يلي:

✓ وجود اختلاف في المداخل المعقّدة بالنسبة لنفس التويب، إذ تمّ تقييد الخزان الإقليمي لمبلغ 17.655,32 درهم و 111.180,83 درهم و 4.198.641,76 درهم أتباعاً في التويبات 1100008000000020 و 1100008000000020 و 1100008000000020 و 1100013000880020 في حين أن المبلغ التي تمّ تقييدها في هذه التويبات السالفة الذكر من طرف الخزان العام (قسم مركزة الحسابات) هي 27.723,08 درهماً و 101.113,07 درهماً و 5.507.392,21 درهمًا؛

✓ تقييد مبلغ 1.308.750,45 درهم الذي قيد من طرف الخزان الإقليمي في التويب 1100013000700020 في حين أنه لم يتمّ تقييده من طرف الخزان العام (قسم مركزة الحسابات)؛

-10 067,76	27 723,08	17 655,32	110000800000000020
10 067,76	101 113,07	111 180,83	110000800000000020
1 308 750,45	---	1 308 750,45	1100013000700020
-1 308 750,45	5 507 392,21	4 198 641,76	1100013000880020

102 700,00	---	102 700,00	11137050
272,00	---	272,00	11045020
330,00	---	330,00	11045020
56 729,40	---	56 729,40	11172350

• **الخزينة الإقليمية تازة نيت - 1025**

بالنسبة للخزينة الإقليمية لتازة نيت، سجل المجلس الأعلى للحسابات ما يلي:

✓ تفلّرتا في تقييد مداخل التويب 1100008000000020 ما بين الخزان الإقليمي (247.603,80 درهم) والخزان العام (قسم مركزة الحسابات) (387.657,00 درهم)، أي بفرق 140.053,20 درهماً؛

✓ تقييد مبلغ 140.053,20 درهماً في التويب 110008000000020 بالنسبة للخزان الإقليمي في حين أنه لم يتمّ تقييد أي مبلغ من طرف الخزان العام (قسم مركزة الحسابات) في نفس التويب السالف الذكر.

-140 053,20	387 657,00	247 603,80	1100008000000020
140 053,20	---	140 053,20	1100080000000020

• **الخزينة الإقليمية قلعة السراغنة - 1030**

لاحظ المجلس الأعلى للحسابات بالنسبة للخزينة الإقليمية قلعة السراغنة تبايناً ما بين الخزان الإقليمي والخزان العام (قسم مركزة الحسابات) فيما يخص تقييد بعض المداخل، إذ نذكر على سبيل المثال:

✓ مبلغ 39.300,00 درهم الذي قيد من طرف الخزان الإقليمي في التويب 1100013000700050 في حين أنه لم يتمّ تقييده من طرف الخزان العام (قسم مركزة الحسابات)؛

✓ تفلّرتا في تقييد مداخل التويب 1100017000230040 ما بين الخزان الإقليمي (617.005,09 درهم) و الخزان العام (قسم مركزة الحسابات) (714.412,59 درهم)، أي بفرق 97.407,50 درهماً؛

21 623,18	---	21 623,18	1100012000150040
4 180,00	---	4 180,00	1100013000700040
39 300,00	---	39 300,00	1100013000700050
-25 803,18	31 063,18	5 260,00	1100013000880040
-39 300,00	91 300,00	52 000,00	1100013000880050
-97 407,50	714 412,59	617 005,09	1100017000230040
97 407,50	---	97 407,50	1100017000230050

2. التفتت

أ. خزانة الوزارات

• الخزينة الوزارية الخزينة الرئيسية - 1100

لاحظ المجلس الأعلى للحسابات تقييد مجموعة من التفتتات من طرف الخازن العام (قسم مركزه الحسابات) في حين أنه لم يسجل أي تقييد لهذه التفتتات من طرف الخازن الوزاري (أنظر الجدل أسفله). وقد بلغت مجموع التفتتات غير المقيدة من طرف الخازن الوزاري ما قدره 64.700.642.196,00 لدرهما.

-57 667 795,80	1231013000000001711	0,00	57 667 795,80	1231013000000001111	0,00	77 040 588,09
-108 171 718,63	1231013000000001712	0,00	108 171 718,63	1231013000000001121	0,00	1 184 983,95
-3 465 830,00	1231013000000001810	0,00	3 465 830,00	1231013000000001122	0,00	37 422,45
-89 619,64	1231013000000001820	0,00	89 619,64	1231013000000001131	0,00	9 829 160,65
-4 447 821 927,09	1231013000000001911	0,00	4 447 821 927,09	1231013000000001132	0,00	1 654 014,00
-10 682 841,44	1231013000000001912	0,00	10 682 841,44	1231013000000001141	0,00	1 513 699,88
-10 310 373 821,61	1231013000000001941	0,00	10 310 373 821,61	1231013000000001151	0,00	145 552,11
-30 586 535,80	1231013000000001942	0,00	30 586 535,80	1231013000000001161	0,00	96 319,81
-41 061,42	1231013000000001951	0,00	41 061,42	1231013000000001171	0,00	429 786,16
-6 075 942 429,51	1231013000000001971	0,00	6 075 942 429,51	1231013000000001311	0,00	19 295 377,96
-14 149 487,44	1231013000000001972	0,00	14 149 487,44	1231013000000001321	0,00	11 200 955,37
-346 137 990,10	1232013000000001110	0,00	346 137 990,10	1231013000000001331	0,00	32 116 283,97
-38 958 269,58	1232013000000001120	0,00	38 958 269,58	1231013000000001411	0,00	32 187 649,06
-76 120 755,42	1232013000000001130	0,00	76 120 755,42	1231013000000001412	0,00	1 697 691,45
-8 774 353,93	1232013000000001140	0,00	8 774 353,93	1231013000000001431	0,00	50 371 911,37
-4 952 709,10	1232013000000001150	0,00	4 952 709,10	1231013000000001432	0,00	4 809 366,81
-1 809 529,70	1232013000000001160	0,00	1 809 529,70	1231013000000001441	0,00	2 627 682,43
-3 202 857,62	1232013000000001170	0,00	3 202 857,62	1231013000000001451	0,00	18 299 218,64
-73 812 836,90	1232013000000001310	0,00	73 812 836,90	1231013000000001511	0,00	101 143 071,32
-45 739 664,80	1232013000000001320	0,00	45 739 664,80	1231013000000001521	0,00	11 576 009,27
-124 094 785,15	1232013000000001330	0,00	124 094 785,15	1231013000000001531	0,00	2 225 082,02
-167 366 143,73	1232013000000001410	0,00	167 366 143,73	1231013000000001541	0,00	145 783 517,99
-21 442 790,88	1232013000000001420	0,00	21 442 790,88	1231013000000001542	0,00	112 160,00
-165 815 860,19	1232013000000001430	0,00	165 815 860,19	1231013000000001551	0,00	317 070 988,37
-11 526 582,54	1232013000000001440	0,00	11 526 582,54	1231013000000001552	0,00	103 931,56
-41 689 884,53	1232013000000001450	0,00	41 689 884,53	1231013000000001561	0,00	483 885 273,28
-287 653 953,00	1232013000000001510	0,00	287 653 953,00	1231013000000001562	0,00	44 539 996,75
-30 359 014,17	1232013000000001520	0,00	30 359 014,17	1231013000000001571	0,00	493 058,24
-25 175 639,18	1232013000000001530	0,00	25 175 639,18	1231013000000001581	0,00	893 232,49
-155 597 016,02	1232013000000001540	0,00	155 597 016,02	1231013000000001591	0,00	16 439 106,42
-1 217 077 467,63	1232013000000001550	0,00	1 217 077 467,63	1231013000000001611	0,00	1 653 641 701,96
-1 299 520 842,48	1232013000000001560	0,00	1 299 520 842,48	1231013000000001612	0,00	12 842 050,00
-1 139 315,37	1232013000000001570	0,00	1 139 315,37			
-34 828 449,88	1232013000000001580	0,00	34 828 449,88			
-42 734 343,65	1232013000000001590	0,00	42 734 343,65			
-185 707 210,00	1232013000000001620	0,00	185 707 210,00			
-20 150 700 000,00	1232013000000002010	0,00	20 150 700 000,00			
-15 508 650 000,00	1232013000000002040	0,00	15 508 650 000,00			
-209 560,00	1232013000000002050	0,00	209 560,00			
-505 564 458,24	1232013000000002070	0,00	505 564 458,24			

ب. خزنة المعاملات والأقاليم
• الخزينة الإقليمية قنس - 1005

لا حظ المجلس الأعلى للمحاسبة بتقيد الخازن العام (قسم مركزة الحسابات) لمبلغ 993 818,19 درهم في التويب 123101300000001971 في حين أنه لم يتم تقيد من طرف الخازن الإقليمي.

-993 818,19	993 818,19	0,00	123101300000001971
مجموع النفقات			
-993 818,19	351 936 707,59	350 942 889,40	

• الخزينة الإقليمية مراكش - 1009

لا حظ المجلس الأعلى للمحاسبة بتقيد الخازن العام (قسم مركزة الحسابات) لمبلغ 1 326 022,98 درهم في التويب 123101300000001971 في حين أنه لم يتم تقيد من طرف الخازن الإقليمي.

-1 326 022,98	1 326 022,98	0,00	123101300000001971
مجموع النفقات			
-1 326 022,98	507 716 777,89	506 390 754,91	

• الخزينة الإقليمية وجدة - 1013

سجل المجلس الأعلى للمحاسبة بالنسبة للخزينة الإقليمية لوجدة اختلافا في مجموع النفقات ما بين الخازن الإقليمي (438.883.415,00 درهم) والخازن العام (قسم مركزة الحسابات) (440.534.188,24 درهم)، مما أدى إلى وجود فرق 1.650.773,24 درهم. وهذا يرجع إلى تقيد مبلغ 1.650.773,24 درهم من طرف الخازن العام (قسم مركزة الحسابات) في التويب 123101300000001971 في حين أنه لم يتم تقيد من طرف الخازن الإقليمي.

-1 650 773,24	440 534 188,24	438 883 415,00	مجموع النفقات
-1 650 773,24	1 650 773,24	-----	123101300000001971

• الخزينة الوزارية لوزارة الاقتصاد والمالية - 1061

لا حظ المجلس الأعلى للمحاسبة بتأينا في تقيد مجموع النفقات المتعلقة بالفصل 1213 بين الخازن الوزاري و الخازن العام (قسم مركزة الحسابات) وقدره 5 510 322,06 درهما مع الإجارة إلى عدم توفر وضعية منفصلة تقيد في هذا الشأن ؛

-5 510 322,06	60 821 328 473,01	60 815 818 150,95	1213013000
---------------	-------------------	-------------------	------------

• الخزينة الوزارية لوزارة الداخلية - 1063

لا حظ المجلس الأعلى للمحاسبة بتقيد الخازن الوزاري لمبلغ 19 980,00 درهما في التويب 121200800 في حين أنه لم يتم تقيد أي مبلغ في التويب السالف الذكر من طرف الخازن العام (قسم مركزة الحسابات).

19 980,00	3 236 621 740,34	3 236 641 720,34	121200800
-----------	------------------	------------------	-----------

• الخزينة الوزارية لوزارة التربية الوطنية - 1066

لا حظ المجلس الأعلى للمحاسبة بتقيد الخازن العام (قسم مركزة الحسابات) لمبلغ 1 306 280 721,56 درهما في التويب 1212010000 في حين أنه لم يتم تقيد من طرف الخازن الوزاري.

-1 306 280 721,56	2 847 526 599,25	1 541 245 877,69	1212010000
-------------------	------------------	------------------	------------

• الخزينة الوزارية لوزارة الإسكان - 1067

لا حظ المجلس الأعلى للمحاسبة أن الخازن الوزاري قام بتقيد مبلغ 2 040,00 درهما في التويب 1211042000 في حين أن الخازن العام (قسم مركزة الحسابات) قام بتقيد نفس المبلغ في تويب مختلف 1212021001

2 040,00	380 680,57	382 720,57	1211042000
-2040 ,00	85 599 761,01	85 597 721,01	1212021001

• الخزينة الإقليمية بنسليمان 1034

لاحظ المجلس الأعلى للحسابات تقييد الخازن العام (قسم مركزة الحسابات) لمبلغ 77 418,34 درهم في التبريب 123101300000001971 في حين أنه لم يتم تقييده من طرف الخازن الإقليمي.

-77 418,34	77 418,34	0,00	123101300000001971
مجموع التفتات			
-77 418,34	52 133 662,85	52 056 244,51	

• الخزينة الإقليمية تمارة - 1039

لاحظ المجلس الأعلى للحسابات تقييد الخازن العام (قسم مركزة الحسابات) لمبلغ 822 100,16 درهم في التبريب 123101300000001971 في حين أنه لم يتم تقييده من طرف الخازن الإقليمي؛

-822 100,16	822 100,16	0,00	123101300000001971
مجموع التفتات			
-822 100,16	74 694 102,87	73 872 002,71	

• الخزينة الإقليمية المحمدية - 1043

لاحظ المجلس الأعلى للحسابات بالنسبة للخزينة الإقليمية المحمدية اختلافا في مجموع التفتات ما بين الخازن الإقليمي (36.281.162,73 درهم) والخازن العام (قسم مركزة الحسابات) (36.699.162,73 درهم)، مما أدى إلى وجود فرق 418.000,00 درهم. وهذا راجع إلى تقييد مبلغ 418.000,00 درهم من طرف الخازن العام (قسم مركزة الحسابات) في التبريب 123101300000001971 في حين أنه لم يتم تقييده من طرف الخازن الإقليمي.

-418 000,00	36 699 162,73	36 281 162,73	مجموع تفتات
مجموع التفتات			
-418 000,00	418 000,00		123101300000001971

• الخزينة الإقليمية الرباط - 1014

لاحظ المجلس الأعلى للحسابات تقييد الخازن العام (قسم مركزة الحسابات) لمبلغ 126 017 721,60 درهما في التبريب 123101300000001971 في حين أنه لم يتم تقييده من طرف الخازن الإقليمي.

-126 017 721,60	126 017 721,60	---	123101300000001971
مجموع التفتات			
-126 017 721,60	632 588 604,58	506 570 882,98	

• الخزينة الإقليمية تازة - 1018

لاحظ المجلس الأعلى للحسابات بالنسبة للخزينة الإقليمية تازة تفاوتاً في مجموع التفتات ما بين الخازن الإقليمي (595.009.576,66 درهم) والخازن العام (قسم مركزة الحسابات) (595.331.795,52 درهم)، مما أدى إلى وجود فرق 322.218,86 درهم. وهذا راجع إلى تقييد مبلغ 322.218,86 درهم من طرف الخازن العام (قسم مركزة الحسابات) في التبريب 123101300000001971 في حين أنه لم يتم تقييده من طرف الخازن الإقليمي.

-322 218,86	595 331 795,52	595 009 576,66	مجموع التفتات
مجموع التفتات			
-322 218,86	322 218,86	---	123101300000001971

• الخزينة الإقليمية تزيت - 1025

سجل المجلس الأعلى للحسابات بالنسبة للخزينة الإقليمية لتزيت تفاوتاً في مجموع التفتات ما بين الخازن الإقليمي (118.341.430,57 درهم) والخازن العام (قسم مركزة الحسابات) (118.566.272,79 درهم)، مما أدى إلى وجود فرق 224.842,22 درهم. وهذا راجع إلى تقييد مبلغ 224.842,22 درهم من طرف الخازن العام (قسم مركزة الحسابات) في التبريب 123101300000001971 في حين أنه لم يتم تقييده من طرف الخازن الإقليمي.

-224 842,22	118 566 272,79	118 341 430,57	مجموع التفتات
مجموع التفتات			
-224 842,22	224 842,22	---	123101300000001971

ثانيا: مرافق الدولة المسيرة بصورة مستقلة

1. المداخل

أ. خزنة الوزارات

• الخزينة الوزارية لوزارة الفلاحة والصيد البحري - 1060

سجل المجلس الأعلى للحسابات بالنسبة للخزينة الوزارية لوزارة الفلاحة والصيد البحري اختلافا في مجموع المداخل ما بين الخازن الوزاري (184.942.806,31 دراهم) والخازن العام (قسم مركز الحسابات) (185.290.389,45 درهما)، مما أدى إلى وجود فرق 347.583,14 درهما. وهذا راجع إلى تقييد مبلغ 1.705.682,21 درهم من طرف الخازن الوزاري في التبرينين 4110020015300020 و 4110020015300030 اتبعا في حين تم تقييد مبلغ 2.302.357,11 درهم و 967.440,20 درهما من طرف الخازن العام (قسم مركز الحسابات).

مجموع المداخل	184 942 806,31	185 290 389,45	-347 583,14
4110020015300020	1 705 682,21	2 302 357,11	-596 674,90
4120020015300030	1 216 531,96	967 440,20	249 091,76

• الخزينة الوزارية لوزارة الشؤون الخارجية والتعاون - 1080

لاحظ المجلس الأعلى للحسابات بالنسبة للخزينة الوزارية لوزارة الشؤون الخارجية والتعاون اختلافا في مجموع المداخل ما بين الخازن الوزاري (62.384.281,98 درهم) والخازن العام (قسم مركز الحسابات) (69.632.036,85 درهما)، مما أدى إلى وجود فرق 7.247.754,87 درهم. وهذا راجع إلى تقييد مبلغ 20.134.526,79 درهم و 900.000,00 درهم من طرف الخازن العام (قسم مركز الحسابات) في التبرينين 4110007002430020 و 4110007002430030 و 4120007002430010 و 4120007002430010 اتبعا في حين أنه لم يتم تقييدها من طرف الخازن الوزاري.

4110007002430020	20 134 526,79	---	20 134 526,79
4110007002430011	35 641 280,00	62 384 281,98	26 743 001,98
4120007002430030	900 000,00	---	-900 000,00
4120007002430010	12 956 230,06	---	-12 956 230,06
المجموع	62 384 281,98	69 632 036,85	-7 247 754,87

ت. الأعران المحاسبون لدى البعثات الدبلوماسية والقنصلية بالخارج

• العون المحاسب لدى سفارة المغرب بأوطاروا - 2090

سجل المجلس الأعلى للحسابات بالنسبة للبعثات الدبلوماسية والقنصلية بالخارج اختلاف في التفتتات المعقمة بالنسبة لنفس التبرين، إذ تم تقييد العون المحاسب لمبلغ 49.960,44 درهما و 11.447,82 درهما اتبعا في التبرينين 121200700000001032 و 121200700000001033 في حين أن المبالغ التي تم تقييدها في هذين التبرينين من طرف الخازن العام (قسم مركز الحسابات) هي 40.385,47 درهم و 21.022,79 درهم؛

121200700000001032	49960,44	40 385,47	9 574,97
121200700000001033	11447,82	21 022,79	-9 574,97

• العون المحاسب لدى سفارة بواشنطن - 2170

سجل المجلس الأعلى للحسابات بالنسبة للبعثات الدبلوماسية والقنصلية بالخارج اختلاف في وجود اختلاف في التفتتات المعقمة بالنسبة لنفس التبرين، كمثل تم تقييد العون المحاسب لمبلغ 298.260,63 درهما في التبرين 121200700000004023 في حين أن المبلغ المعقود من طرف الخازن العام (قسم مركز الحسابات) هو 281.270,07 درهم؛

✓ تقييد مبلغ 298 994,03 درهما و 16.990,56 درهم من طرف الخازن العام (قسم مركز الحسابات) في التبرينين 1212007000000001022 و 1212007000000001022 اتبعا في حين أنه لم يتم تقييده من طرف العون المحاسب؛

✓ تقييد مبلغ 192.731,00 درهما و 298.994,03 درهم من طرف العون المحاسب في التبرينين 1220007000600002050 و 1220007000600002050 اتبعا في حين أنه لم يتم تقييده من طرف الخازن العام (قسم مركز الحسابات)؛

121200700000001042	125 850,14	101 083,96	24 766,18
121200700000001053	69 674,37	94 440,55	-24 766,18
121200700000004022	---	298 994,03	-298 994,03
121200700000004023	298 260,63	281 270,07	16 990,56
1220007000000002060	0,00	192 731,00	-192 731,00
1220007000600002050	192 731,00	---	-16 990,56
121200700000001022	---	16 990,56	298 994,03
12120070000000104022	298 994,03	---	298 994,03

• **الخزينة الوزارية لوزارة الداخلية 1063**

لاحظ المجلس الأعلى للمسابقات تقييد مبلغ 12 947 074,19 درهما من طرف الخازن الوزاري في التتويج 4110008018630030 في حين نفس المبلغ تم تقييده من طرف الخازن العام (قسم مركزة الحسابات) في التتويج 4120008018630030

12 947 074,19	45 920 101,97	58 867	4110008018630030
- 12 947 074,19	12 947 074,19	176,16	4120008018630030

• **الخزينة الوزارية لوزارة التربية والتعليم 1066**

لاحظ المجلس الأعلى للمسابقات تقييد الخازن العام (قسم مركزة الحسابات) لمدخل لم يتم تقييدها من طرف الخازن الوزاري في وضعيته كما هو مبين في الجدول التالي:

-698 347,93	698 347,93	0	4110029001500017
-4 289 176,13	4 289 176,13	0	4110011002000040
-4 166 505,44	4 166 505,44	0	4110011003280060
-9 154 029,50	15 456 179,50	6 302 150,00	مجموع المدخل

• **الخزينة الوزارية لوزارة الإسكان 1067**

لاحظ المجلس الأعلى للمسابقات بالنسبة للخزينة الوزارية لوزارة الإسكان تباينا ما بين المبالغ المعقده من طرف الخازن الوزاري والمبالغ المعقده من طرف الخازن العام (قسم مركزة الحسابات)، كما هو مبين في الجدول اسفله:

500 000,00	466 600,00	966 600,00	4110031004580030
-500 000,00	500 000,00	0,00	4120031004580010
-3 302 681,82	3 302 681,82	0,00	4110046002330030
3 302 681,82	0,00	3 302 681,82	4110046002330020,00
10 032 599,44	0,00	10 032 599,44	4120042003720010
-10 032 599,44	10 032 599,44	0,00	4120021006760010
10 408 125,15	6 000 000,00	16 408 125,15	4120021006760020
-5 277 080,41	5 277 080,41	0,00	4110021006760030
5 131 044,74	153 067 091,00	158 198 135,74	مجموع المدخل

• **الخزينة الوزارية لوزارة الاقتصاد والمالية 1061**

لاحظ المجلس الأعلى للمسابقات بالنسبة للخزينة الوزارية لوزارة الاقتصاد والمالية تباينا ما بين المبالغ المعقده من طرف الخازن الوزاري والمبالغ المعقده من طرف الخازن العام (قسم مركزة الحسابات)، كما هو مبين في الجدول اسفله:

-2 973,66	2 973,66	-	4110013003660020
-63 876 451,67	69 553 185,50	5 676 733,83	4110013005400011
-1 726 302,50	5 809 492,50	4 083 190,00	4110013005400012
-46 479,20	99 939,20	53 460,00	4110013005400014
-69 267,00	103 300,80	34 033,80	4110013005400015
-21 745 742,00	21 745 742,00	-	4120013006000020
-14 740,00	21 969,00	7 229,00	4110013005400016
-343 510,00	492 563,60	149 053,60	4110013005400017
-958 005,69	1 296 492,36	338 486,67	4110013005400019
-20,00	20,00	-	4110013005400020
-13 484 479,20	13 964 479,20	480 000,00	4110013005400040
-86 595 724,81	86 595 724,81	-	4120013005400010
-872 018,70	872 018,70	-	4110013005400060
-42 336,00	42 336,00	-	4120013006000030
-43 879,35	59 624,73	15 745,38	4110013005400080
-672 715,00	940 181,00	267 466,00	4110013007300012
-6 500 000,00	6 500 000,00	-	4120013006000050
-12 780,00	14 130,00	1 350,00	4110013007300013
-2 400,00	2 400,00	-	4110013007300014
-3 256 902,00	4 812 582,00	1 555 680,00	4110013007300015
-500,00	500,00	-	4110013007300016
-24 029 400,00	32 343 300,00	8 313 900,00	4110013007300018
-8 182 608,85	8 182 608,85	-	4120013003660020
-40 724 941,07	40 724 941,07	-	4120013005400020
-76 212 574,28	76 212 574,28	-	4120013007300020
-20 518 030,12	20 518 030,12	-	4110013007300030
-14 000 000,00	14 000 000,00	-	4120013007300010
-36 482,88	36 482,88	-	4110013007300040
-383 971 263,98	404 947 592,26	20 976 328,28	مجموع المدخل

-88	88	0	4120012055151020
-1853123,55	1853123,55	0	4120014015520030
-0,04	0,04	0	4120026005700020
-103 225440,8			المجموع

-103 225 440,79	301 727 130,22	198 501 689,43	مجموع المدخلات
-----------------	----------------	----------------	----------------

• الخزينة الإقليمية بنسليمان 1034

لا حظ المجلس الأعلى للمسابقات تقييد الخازن العام (قسم مركزه الحسابات) لمدخلات لم يتم تقييدها من طرف الخازن الإقليمي في وضعيته كما هو مبين في الجدول التالي :

-195 839,56	195 839,56	0	4110014013520040
-44,00	44,00	0	4120012059150630
-4 105 999,55	4 105 999,55	0	4110021007640040
-1 050 803,04	1 050 803,04	0	4110012059150650
-176 495,98	176 495,98	0	4120014013520020

-5 529 182,13	19 297 056,87	13 767 874,74	مجموع المدخلات
---------------	---------------	---------------	----------------

31 447 111,46	277 759,59	31 724 871,05	4110012037150950
-31 447 111,46	31 724 871,05	277 759,59	4120012037150920

• الخزينة الإقليمية فارس 1005

لا حظ المجلس الأعلى للمسابقات تقييد الخازن العام (قسم مركزه الحسابات) لمدخلات لم يتم تقييدها من طرف الخازن الإقليمي في وضعيته كما هو مبين في الجدول التالي :

-305,76	305,76	0	4120012075151420
-9 591 338,72	9 591 338,72	0	4110008003170040
-394 413,57	394 413,57	0	4110014016520040
-2 000 000,00	2 000 000,00	0	4120008003170020
-1 415,38	1 415,38	0	4120026002700030
-946 226,72	946 226,72	0	4120014016520040
-172 850,01	172 850,01	0	4120014006520020
-1 107 671,89	1 107 671,89	0	4120008003170010
-2 548 543,66	2 548 543,66	0	4110017004310030
-30 471,17	30 471,17	0	4120012044151420
-775 854,71	775 854,71	0	4110014006520040
-63 367,27	63 367,27	0	4110026002700030
-1 431 403,26	1 431 403,26	0	4110021005650040
-13 400,91	13 400,91	0	4120017004310030
-6 801 203,78	6 801 203,78	0	4110012044151450
-1 857 980,03	1 857 980,03	0	4110012075151450

-27 736 446,84	78 340 538,59	50 604 091,75	مجموع المدخلات
----------------	---------------	---------------	----------------

• الخزينة الإقليمية الرباط 1014

لا حظ المجلس الأعلى للمسابقات تقييد الخازن العام (قسم مركزه الحسابات) لمدخلات لم يتم تقييدها من طرف الخازن الإقليمي في وضعيته كما هو مبين في الجدول التالي :

-2431256,39	2431256,39	0	4110008012170040
-1495182,2	1495182,2	0	4110012055151050
-1062107,53	1062107,53	0	4110014015520040
-6843,23	6843,23	0	4110026005700030
-88476260,2	88476260,2	0	4110034002000020
-7900579,65	7900579,65	0	4120008012170010

2. النفقات

أ. خزانة الصالات والأقاليم

• الخزانة الإقليمية وحدة - 1013

سجل المجلس الأعلى للصحة بالنسبة للخزانة الإقليمية لوحدة إختلافا في مجموع النفقات ما بين الخازن الإقليمي (37,585,416,05 درهم) والخازن العام (قسم مركزه الحسابات) (37,665,019,85 درهم) ، مما أدى إلى وجود فرق 79,603,80 درهم. وهذا راجع إلى تقييد مبلغ 208,832,05 درهم و 421,202,001,5 درهم من طرف الخازن العام (قسم مركزه الحسابات) اتبعا في التبرينين 421,202,001,5 و 421,204,500,2 في حين أنه قيدها من طرف الخازن الإقليمي في التبرينين السابقين الذكر بما قدره 145,228,25 و 26,997,40 درهم.

مجموع النفقات	37 585 416,05	37 665 019,85	-79 603,80
4212020015	145 228,25	208 832,05	-63 603,80
4212045002	26 997,40	42 997,40	-16 000,00
المجموع			-79 603,80

• الخزانة الإقليمية تازة - 1018

سجل المجلس الأعلى للصحة بالنسبة للخزانة الإقليمية لتازة تفاوتاً في النفقات المعقّدة في التبرينين 4212012024 و 4212045002 إذ تم تقييد الخازن الإقليمي اتبعا لمبلغ 11.242.484,97 درهم و 1.515.705,43 درهم في حين أن المبالغين المعقّدين من طرف الخازن العام (قسم مركزه الحسابات) اتبعا هما 11.162.504,97 درهم و 1.595.685,43 درهم.

4212012024	11 242 484,97	11 162 504,97	79 980,00
4212045002	1 515 705,43	1 595 685,43	-79 980,00

• الخزانة الإقليمية العيون - 1022

سجل المجلس الأعلى للصحة بالنسبة للخزانة الإقليمية للعيون إختلافا في مجموع النفقات ما بين الخازن الإقليمي (41.839.406,73 درهم) والخازن العام (قسم مركزه الحسابات) (42.995.036,73 درهم) ، مما أدى إلى وجود فرق 1.155.630,00 درهم. وهذا راجع إلى تقييد مبلغ 18.776.829,02 درهم من طرف الخازن الإقليمي في التبرين 4212034005 في حين أنه قيد الخازن العام (قسم مركزه الحسابات) مبلغ 19.932.459,02 درهم في نفس التبرين السابق الذكر.

مجموع النفقات	41 839 406,73	42 995 036,73	-1 155 630,00
---------------	---------------	---------------	---------------

4212034005	18 776 829,02	19 932 459,02	-1 155 630,00
------------	---------------	---------------	---------------

• الخزانة الإقليمية فوس - 1005

لاحظ المجلس الأعلى للصحة تقييد الخازن العام (قسم مركزه الحسابات) مبلغ 24 000,00 درهم في التبرين 421204500230001031 في حين لم يتم تقييده من طرف الخازن الإقليمي في وضعيته كما هو مبين في الجدول التالي:

421204500230001031	0,00	24 000,00	-24 000,00
مجموع النفقات	45 202 919,17	45 226 919,17	-24 000,00

• الخزانة الإقليمية مراکش - 1009

لاحظ المجلس الأعلى للصحة بالنسبة للخزانة الإقليمية لمراكش تباينا ما بين المبالغ المعقّدة من طرف الخازن الإقليمي و المبالغ المعقّدة من طرف الخازن العام (قسم مركزه الحسابات) ، كما هو مبين في الجدول أسفله :

4212034003	72 751 504,37	74 592 598,37	-1 841 094,00
421204500230001031	0,00	18 000,00	-18 000,00
مجموع النفقات	109 898 324,55	111 757 418,55	-1 859 094,00

• الخزانة الإقليمية الرباط - 1014

لاحظ المجلس الأعلى للصحة بالنسبة للخزانة الإقليمية بالرباط تباينا ما بين المبالغ المعقّدة من طرف الخازن الإقليمي و المبالغ المعقّدة من طرف الخازن العام (قسم مركزه الحسابات) ، كما هو مبين في الجدول أسفله :

4212008012	4 034 577,68	4 056 831,68	-22 254,00
4212034002	180 727 828,34	186 700 183,18	-5 972 354,84
مجموع النفقات	195 932 248,66	201 926 857,50	-5 994 608,84

-178 699 105,17	760 515 341,02	581 816 235,85	300113006
-178 699 105,17	20594139435	20 415 440 329,55	المجموع

الخزينة الوزارية لوزارة الطاقة والمعادن 1063

لاحظ المجلس الأعلى للحسابات بالنسبة للخزينة الوزارية لوزارة الطاقة و المعادن تباينا ما بين المبالغ المقيدة من طرف الخازن الوزاري و المبالغ المقيدة من طرف الخازن العام (قسم مركزة الحسابات) ، كما هو مبين في الجدول أسفله :

- 885 866 590,59	22 028 072 798,17	21 142 206 207,58	300108004
- 100 979 632,42	724 141 576,14	623 161 943,72	300108006
-986 846 223,01	26 997 745 420,66	26 010 899 197,65	المجموع

الخزينة الوزارية لوزارة التربية و التعليم 1066

لاحظ المجلس الأعلى للحسابات بالنسبة للخزينة الوزارية لوزارة التربية و التعليم تباينا ما بين المبالغ المقيدة من طرف الخازن الوزاري و المبالغ المقيدة من طرف الخازن العام (قسم مركزة الحسابات) ، كما هو مبين في الجدول أسفله :

484 912 808,46	-454 912 808,46	30 000 000,00	300100005
484 912 808,46	-283 637 107,49	201 275 700,97	المجموع

الخزينة الوزارية لوزارة التجهيز - 1069

لاحظ المجلس الأعلى للحسابات بالنسبة للخزينة الوزارية لوزارة التجهيز تباينا ما بين المبالغ المقيدة من طرف الخازن الوزاري و المبالغ المقيدة من طرف الخازن العام (قسم مركزة الحسابات) ، كما هو مبين في الجدول أسفله :

الخزينة الإقليمية الدار البيضاء جنوب - 1059

لاحظ المجلس الأعلى للحسابات بالنسبة للخزينة الإقليمية الدار البيضاء جنوب، تباينا ما بين المبالغ المقيدة من طرف الخازن الإقليمي و المبالغ المقيدة من طرف الخازن العام (قسم مركزة الحسابات) ، كما هو مبين في الجدول أسفله :

-690 380,00	1 695 588,02	1 005 208,02	4211017012
-11 605 464,91	45 077 711,86	33 472 246,95	4211027003
-68 394,00	5 403 846,50	5 335 452,50	4212017012
-46 997,00	3 129 423,23	3 082 426,23	4212017017
-3 005 439,52	22 973 474,85	19 968 035,33	4212027003
-15 416 675,43	148 909 489,46	133 492 814,03	مجموع البنقات

ثالثا: الحسابات الخصوصية للخزينة

1. المداخل

أ. خزينة الوزارات

الخزينة الوزارية لوزارة الفلاحة و الصيد البحري 1060-

سجل المجلس الأعلى للحسابات بالنسبة للخزينة الوزارية لوزارة الفلاحة و الصيد البحري اختلافا في مجموع المداخل ما بين الخازن الوزاري (6.399.306.947,22 درهما) و الخازن العام (قسم مركزة الحسابات) (6.399.342.717,94 درهما)، مما أدى إلى وجود فرق 35.770,72 درهم. وهذا راجع إلى تقييد نفس المبلغ درهم من طرف الخازن العام (قسم مركزة الحسابات). في التيوب 37-02 في حين لم يسجل أي تقييد من طرف الخازن الوزاري على هذا المستوى.

-35 770,72	6 399 342 717,94	6 399 306 947,22	مجموع المداخل
------------	------------------	------------------	---------------

-35 770,72	35 770,72	0,00	37-02
------------	-----------	------	-------

الخزينة الوزارية لوزارة الاقتصاد و المالية 1061

لاحظ المجلس الأعلى للحسابات بالنسبة للخزينة الوزارية لوزارة الاقتصاد و المالية تباينا ما بين المبالغ المقيدة من طرف الخازن الوزاري و المبالغ المقيدة من طرف الخازن العام (قسم مركزة الحسابات) ، كما هو مبين في الجدول أسفله :

ب. خزانة العمليات والأقاليم
• الخزانة الإقليمية وحده - 1013

لاحظ المجلس الأعلى للمحاسبين بالنسبة للخزانة الإقليمية لوحدة تقاريرنا في مجموع المدخلات ما بين الخازن الإقليمي (17,615,170.20 درهم) والخازن العام (قسم مركزه الحسابات) (45,856,452.20 درهم) ، ما نتج عنه تسجيل فرق في مجموع المدخلات يقدر ب 154,241,28 درهم. وهذا راجع بالأساس إلى تقييد مبلغ 321.204,41 درهم من طرف الخازن الإقليمي في التوبير 300104006 في حين تم تقييد مبلغ 475,445,69 درهم في التوبير سالف الذكر من طرف الخازن العام (قسم مركزه الحسابات).

مجموع المدخلات	20 047 615,17	-154 241,28
----------------	---------------	-------------

مجموع المدخلات	300104006	321 204,41	475 445,69
----------------	-----------	------------	------------

• الخزانة الإقليمية تنازلة - 1018

لاحظ المجلس الأعلى للمحاسبين بالنسبة للخزانة الإقليمية لتنازلة اختلافات في مجموع المدخلات ما بين الخازن الإقليمي (86,242,861.907 درهم) والخازن العام (قسم مركزه الحسابات) (86,122,861.953 درهم) ، مما نتج عنه تسجيل فرق في مجموع المدخلات يقدر ب 45.880,00 درهم. وهذا راجع بالأساس إلى تقييد مبلغ 45.880,00 درهم من طرف الخازن العام (قسم مركزه الحسابات) في التوبير 300942001 في حين لم يسجل أي تقييد في هذا التوبير من طرف الخازن الإقليمي.

مجموع المدخلات	1 907 242,86	-45 880,00
----------------	--------------	------------

مجموع المدخلات	300942001	45 880,00	-----
----------------	-----------	-----------	-------

2. التناقضات

أ. خزانة الوزارات

• الخزانة الوزارية لوزارة الاقتصاد والمالية 1061

لاحظ المجلس الأعلى للمحاسبين تقييد الخازن العام (قسم مركزه الحسابات) مبلغ 5 318 100,76 درهم في التوبير 300113012 في حين لم يتم تقييده من طرف الخازن الوزاري في وضعيته كما هو مبين في الجدول التالي :

مجموع المدخلات	9 181 565 128,33	5 318 100,76	-	300113012
----------------	------------------	--------------	---	-----------

مجموع المدخلات	9 181 565 128,33	5 318 100,76	9 186 883 229,09
----------------	------------------	--------------	------------------

ب. خزانة الجهات والعمليات والأقاليم
• الخزانة الإقليمية بنسليمان 1034

لاحظ المجلس الأعلى للمحاسبين بالنسبة للخزانة الإقليمية بنسليمان تباينا ما بين المبالغ المعقيدة من طرف الخازن الاقليمي و المبالغ المعقيدة من طرف الخازن العام (قسم مركزه الحسابات)، كما هو مبين في الجدول اسفله:

مجموع التناقضات	43 548 247,63	73 815 907,12	-30 267 659,49
-----------------	---------------	---------------	----------------

• الخزانة الإقليمية الدار البيضاء جنوب 1059

لاحظ المجلس الأعلى للمحاسبين تقييد الخازن العام (قسم مركزه الحسابات) مبلغ 17 166 694,78 درهم في التوبير 300108008 و مبلغ 810 590,008 درهم في التوبير 300942001 في حين لم يتم تقييد أي مبلغ من طرف الخازن الإقليمي في وضعيته كما هو مبين في الجدول التالي:

مجموع التناقضات	72 870 717,25	98 848 002,03	-25 977 284,78
-----------------	---------------	---------------	----------------

مجموع التناقضات	300108008	0,00	17 166 694,78
	300942001	0,00	8 810 590,00

جواب الخزانة العامة للمملكة

قام المجلس بإرسال الملاحظات حول التفرقات المسجلة بين بيانات الخزانة العامة للمملكة (مركزه الحسابات) والمحاسبين القودية لبعض المحاسبين العموميين وجاء الجواب كالتالي:

إن التفرقات المشار إليها تعزى بالأساس إلى الاعتبارات التالية :

• فيما يتعلق بالمدخلات:

التفرقات مردها :

- إلى الأخطاء في التزويل المالي التي يرتكبها بعض المحاسبين العموميين عند تسجيل العمليات المحاسبية؛
- إلى عدم تحيين التزويل المالي من بعض المحاسبين العموميين حتى يطابق التوبير المالي للسنة المعنية؛

- عدم الأخذ بعين الاعتبار في بعض الحالات قرارات إسناد فائض المداخل بالنسبة لمصالح الدولة المسيرة بصورة مستقلة.

و تجدر الإشارة أن تسوية هذه الأخطاء تتم عند إعداد مشروع قانون التصفية في الوقت الذي يكون فيه المحاسبون العموميون قد أدلوا بحساباتهم الفردية إلى المجلس الأعلى للحسابات.

فيما يتعلق بالنقائص :

1. جوابا على الملاحظة رقم 2، حول تقييد مجموعة من النقائص المتعلقة بالدين من طرف قسم مركزة الحسابات عند الخازن الوزاري (1100) في حين أنه لم يسجل أي تقييد لهذه النقائص من طرف هذا الخازن الوزاري، تجدر الإشارة إلى أنه اعتبارا من 02 يناير 2014 وفي إطار إعادة هيكلة المصالح المركزية للخزينة العامة للمملكة، تم إحداث مديرية المالية العمومية (تحت رمز 1096) وبالتالي فإن جميع النقائص المتعلقة بالدين تخصص المديرية المسالفة الذكر. ويتبين على هذا الأساس أن هذا الخطأ يرجع فقط إلى عدم تحيين الرمز المحاسبي للمديرية المعنية في قاعدة المطبوعات.
2. فيما يخص الملاحظة المتعلقة بالفروقات الناجمة عن "قوائد الودائع" تجدر الإشارة إلى أن مصالح الخزينة العامة قد سبق وأن وافق مصالح المجلس الأعلى للحسابات ببيانات تكميلية في هذا الشأن وبالتالي لم تبق أي فروقات بين بيانات حسابات تفسير المحاسبين العموميين وبيانات قسم مركزة الحسابات.

3. فيما يخص الفروقات الأخرى وكما سلف الذكر بالنسبة للمداخل تتم تسوية بعض الأخطاء في التزويل المالي عند إعداد مشروع قانون التصفية في الوقت الذي يكون فيه المحاسبون العموميون قد أدلوا بحساباتهم الفردية إلى المجلس الأعلى للحسابات.

وتجدر الإشارة إلى أن جواب الخزينة العامة لم يشمل الفروقات التي سجلها المجلس فيما يتعلق بالمجاميع العامة للموارد والنقائص.

وعليه، وطبقا لمقتضيات المادة 94 من القانون رقم 62.99 المتعلق بحدونة المحاكم المالية، وبعد مقارنة نتائج الحسابات الفردية المقدمة إلى المجلس الأعلى للحسابات من طرف المحاسبين العموميين، مع نتائج الحساب العام للمملكة وبعد توصل المجلس بأجوبة الخزينة العامة للمملكة حول الملاحظات المسجلة، بصرح المجلس الأعلى للحسابات بمطابقة الحسابات الفردية للمحاسبين العموميين مع الحساب العام للمملكة برسم السنة المالية 2014، شريطة الأخذ بعين الاعتبار الفروق المسجلة التي لم يتم الإدلاء بتبريرات بشأنها.

المضمون

3	1. موارد وتكاليف الدولة برسم ميزانية السنة المالية 2014.....
4	1.1. توازن موارد وتكاليف الدولة برسم السنة المالية 2014.....
5	2. تطور موارد وتكاليف الدولة خلال الفترة 2011-2014.....
6	3. تطور النتيجة النهائية المنجزة برسم تنفيذ قانون المالية خلال الفترة 2011-2014.....
7	II. النتائج النهائية لتنفيذ ميزانية السنة المالية 2014.....
8	1. الميزانية العامة.....
8	1.1. موارد الميزانية العامة برسم سنة 2014.....
9	1.1.1. مجموع موارد الميزانية العامة برسم سنة 2014.....
9	2.1.1. المداخل الجبائية للميزانية العامة.....
10	3.1.1. المداخل غير الجبائية للميزانية العامة.....
11	2. نفقات الميزانية العامة برسم سنة 2014.....
11	1.2.1. مجموع نفقات الميزانية العامة برسم سنة 2014.....
12	2.2.1. نفقات التسيير برسم سنة 2014.....
13	3.2.1. اعتمادات الاستثمار برسم سنة 2014.....
14	4.2.1. نفقات خدمة الدين العمومي برسم سنة 2014.....
15	3. نفقات الميزانية العامة بحسب القطاعات الوزارية والمؤسسات.....
15	1.3.1. نفقات الميزانية العامة بحسب القطاعات الوزارية والمؤسسات (دون احتساب خدمة الدين العمومي).....
16	2.3.1. نفقات الموظفين بحسب القطاعات الوزارية والمؤسسات خلال سنة 2014.....
17	3.3.1. نفقات المعدات بحسب القطاعات الوزارية والمؤسسات خلال سنة 2014.....
18	4.3.1. نفقات الاستثمار بحسب القطاعات الوزارية والمؤسسات خلال سنة 2014.....
19	2. مرافق الدولة المسيرة بصورة مستقلة.....
19	1.2. موارد مرافق الدولة المسيرة بصورة مستقلة برسم سنة 2014.....
20	2.2. نفقات مرافق الدولة المسيرة بصورة مستقلة برسم سنة 2014.....
21	3. موارد الحسابات الخصوصية للخزينة.....
21	1.3. موارد الحسابات الخصوصية للخزينة برسم سنة 2014.....
22	2.3. نفقات الحسابات الخصوصية للخزينة برسم سنة 2014.....

مشروع قانون التصفية لسنة 2014

أرقام ومؤشرات

1. توازن موارد و تكاليف الدولة برسم السنة المالية 2014

بملايين الدراهم

التكاليف		المدخلات		النتيجة	
نسبة الأجرات	الأجرات	نسبة الأجرات	الأجرات	التوقعات النهائية	الإجراءات
94,18 %	307 631,77	115,38 %	326 627,79	262 330,43	302 668,42
115,65 %	67 007,78	116,54 %	57 942,47	69 756,39	81 290,64
42,32 %	2 878,24	91,68 %	6 801,03	7 538,79	6 911,23
96,46 %	377 517,79	115,09 %	391 371,30	339 625,61	390 870,29


الإجراءات	التوقعات النهائية
13 352,51	-51 745,69

جدول التوازن

التوقعات النهائية للتكاليف خلال سنة 2014



التكاليف المنجزة خلال سنة 2014



التكاليف

التوقعات النهائية للمدخلات خلال سنة 2014



المدخلات المنجزة خلال سنة 2014



الموارد

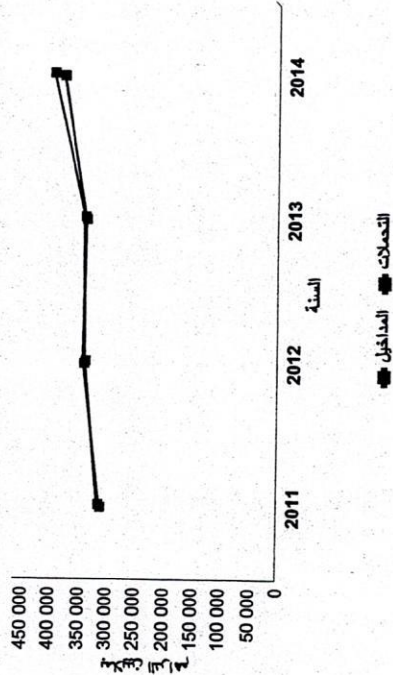
I. موارد و تكاليف الدولة برسم ميزانية السنة المالية 2014

3. تطور النتيجة النهائية المنجزة برسم تنفيذ قانون المالية خلال الفترة 2011-2014

* المداخل والتحملات المنجزة خلال الفترة 2011-2014

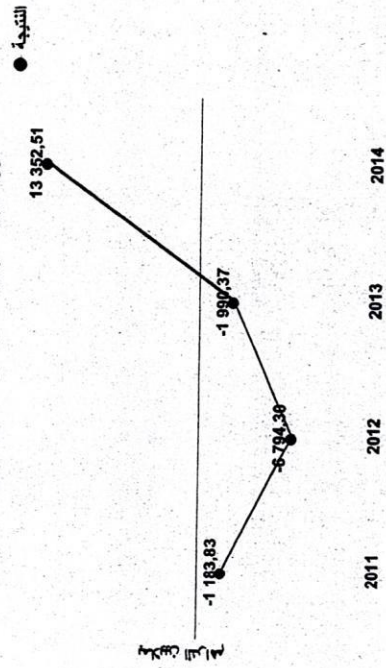
بملايين الدراهم	2011	2012	2013	2014	البيان
8,19 %	390 870,29	334 182,43	332 973,61	308 644,27	مجموع المداخل
6,81 %	377 517,79	336 172,80	339 767,91	309 828,09	مجموع التحملات

تطور المداخل والتحملات المنجزة خلال الفترة 2011-2014



* تطور النتيجة النهائية لتنفيذ قانون المالية خلال الفترة 2011-2014

تطور النتيجة النهائية خلال الفترة 2011-2014

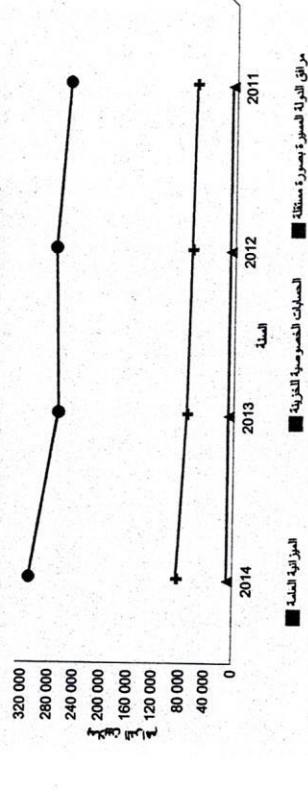


2. تطور موارد و تكاليف الدولة خلال الفترة 2011-2014

الموارد المحصلة

بملايين الدراهم	2011	2012	2013	2014	معدل النمو السنوي
الميزانية العامة	245 760,26	264 940,32	259 774,01	302 668,42	7,19 %
الحسابات الخصوصية للخرينة	57 419,80	61 959,82	67 769,17	81 290,64	12,29 %
مراقف الدولة المسيرة بصورة مستقلة	5 464,21	6 073,47	6 639,25	6 911,23	8,15 %
المجموع	308 644,27	332 973,61	334 182,43	390 870,29	8,19 %

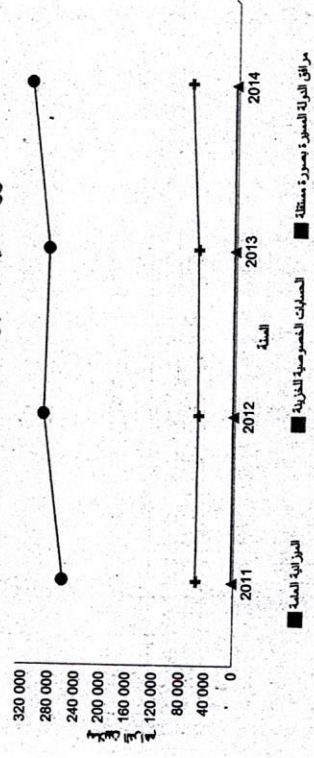
تطور الموارد المحصلة خلال الفترة 2011-2014



التكاليف المنجزة

بملايين الدراهم	2011	2012	2013	2014	معدل النمو السنوي
الميزانية العامة	254 270,55	285 245,02	278 888,46	307 631,77	6,56 %
الحسابات الخصوصية للخرينة	53 576,63	52 353,58	54 743,43	67 007,78	7,74 %
مراقف الدولة المسيرة بصورة مستقلة	1 980,91	2 169,31	2 540,91	2 878,24	13,26 %
المجموع	309 828,09	339 767,91	336 172,80	377 517,79	6,81 %

تطور التكاليف المنجزة خلال الفترة 2011-2014



1. الميزانية العامة
1.1 موارد الميزانية العامة برسم سنة 2014
1.1.1 مجموع موارد الميزانية العامة برسم سنة 2014


مكونات موارد الميزانية العامة برسم سنة 2014

النسبة الإجمالية	الإجزارات	التوقعات النهائية	البيان
97,77 %	176 145,88	180 157,50	المدخلات الجبلية
153,97 %	126 522,54	82 172,93	المدخل غير الجبلية
115,38 %	302 668,42	262 330,43	مجموع موارد الميزانية العامة

بملايين الدرهم

انجازات موارد الميزانية العامة برسم سنة 2014

التوقعات النهائية لموارد الميزانية العامة برسم سنة 2014

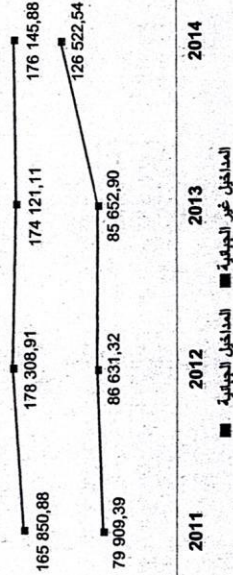


II. النتائج النهائية لتنفيذ ميزانية السنة المالية 2014

تطور موارد الميزانية العامة خلال الفترة 2011-2014

بملايين الدرهم	2014	2013	2012	2011	السنة
مجال النمو السنوي	176 145,88	174 121,11	178 308,91	165 850,88	المدخلات الجبلية
2,03 %	126 522,54	85 652,90	86 631,32	79 909,39	المدخل غير الجبلية
16,55 %	302 668,42	259 774,01	264 940,23	245 760,27	مجموع موارد الميزانية العامة
7,19 %					

تطور موارد الميزانية العامة المنجزة خلال الفترة 2011-2014



3.1.1 المداخل غير الجبائية للميزانية العامة

مكونات المداخل غير الجبائية للميزانية العامة برسم سنة 2014

ملايين الدرهم	نسبة الإيجاز	الإيجازات	التوقعات النهائية	المدخل غير الجبائية
65,58 %	304,63	464,50	عائدات أملاك الدولة	
149,15 %	98 603,92	66 112,00	حصولية الأقرضات والهبات والوصايا	
90,22 %	9 780,23	10 841,00	عوائد الاحتكار والاستغلال	
-	2 046,47	0,00	حصولية نفوت مساهمات الدولة	
331,98 %	15 787,29	4 755,43	مداخل أخرى	
153,97 %	126 522,54	82 172,93	المجموع	

الإيجازات

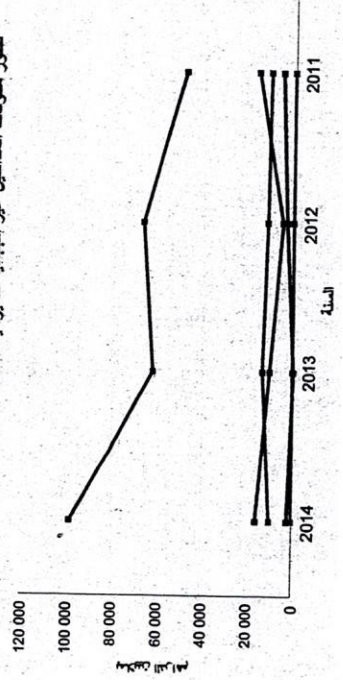
التوقعات



تطور المداخل غير الجبائية للميزانية العامة خلال الفترة 2011-2014

ملايين الدرهم	معدل النمو السنوي	2014	2013	2012	2011	النسبة
10,64 %	304,63	326,75	343,54	224,92	عائدات أملاك الدولة	
27,06 %	98 603,92	61 882,22	66 630,06	48 069,68	حصولية الأقرضات والهبات والوصايا	
-2,35 %	9 780,23	13 322,04	11 491,49	10 503,72	عوائد الاحتكار والاستغلال	
-27,27 %	2 046,47	0,00	3 291,60	5 318,87	حصولية نفوت مساهمات الدولة	
-0,01 %	15 787,29	10 121,89	4 874,64	15 792,20	مداخل أخرى	
16,55 %	126 522,54	85 652,90	86 631,32	79 909,39	مجموع موارد الميزانية العامة	

تطور مكونات المداخل غير الجبائية للميزانية العامة




2.1.1 المداخل الجبائية للميزانية العامة

مكونات المداخل الجبائية للميزانية العامة برسم سنة 2014

ملايين الدرهم	نسبة الإيجاز	الإيجازات	التوقعات النهائية	المدخل الجبائية
100,55 %	77 594,56	77 167,00	الضرائب المباشرة و الرسوم المعاملة	
100,24 %	7 718,35	7 700,00	الرسوم الجبركية	
93,32 %	75 247,60	80 630,00	الضرائب غير المباشرة	
106,31 %	15 585,37	14 660,50	رسوم التسجيل و التمبر	
97,77 %	176 145,88	180 157,50	المجموع	

الإيجازات


التوقعات



تطور المداخل الجبائية للميزانية العامة خلال الفترة 2011-2014

ملايين الدرهم	معدل النمو السنوي	2014	2013	2012	2011	النسبة
3,08 %	77 594,56	77 342,73	78 913,10	70 849,35	الضرائب المباشرة و الرسوم المعاملة	
-14,95 %	7 718,35	7 660,67	11 260,98	12 544,28	الرسوم الجبركية	
1,58 %	75 247,60	75 557,56	75 071,63	71 783,86	الضرائب غير المباشرة	
13,45 %	15 585,37	13 560,15	13 063,20	10 673,39	رسوم التسجيل و التمبر	
2,03 %	176 145,88	174 121,11	178 308,91	165 850,88	مجموع موارد الميزانية العامة	

تطور مكونات المداخل الجبائية للميزانية العامة



2.2.1 نفقات التسيير برسم سنة 2014


مكونات نفقات التسيير برسم سنة 2014

ملايين الدراهم	البيان	التوقعات	الإجازات	نسبة الإجازة
100,00 %	القوائم المدنية ومخصصات السيادة	543,46	543,46	100,00 %
98,49 %	الموظفون والأجور	103 702,07	102 135,00	98,49 %
97,37 %	المعدات والتفقات المختلفة	32 045,98	31 203,06	97,37 %
96,48 %	التكاليف المشتركة	63 106,70	60 883,76	96,48 %
0,00 %	التفقات الطارئة والمخصصات الاحتياطية	4,71	0,00	0,00 %
97,67 %	المجموع	199 402,92	194 765,27	97,67 %

الإجازات




التوقعات



تطور نفقات التسيير خلال الفترة 2014-2011

ملايين الدراهم	البيان	2011	2012	2013	2014
0,00	القوائم المدنية ومخصصات السيادة	543,46	543,46	543,46	543,46
4,72 %	الموظفون والأجور	88 947,18	96 646,48	99 018,65	102 135,00
11,04 %	المعدات والتفقات المختلفة	22 793,27	27 743,95	28 046,78	31 203,06
0,65 %	التكاليف المشتركة	59 711,89	72 946,05	68 847,16	60 883,76
0,00	التفقات الطارئة والمخصصات الاحتياطية	0,00	0,00	0,00	0,00
4,23 %	المجموع	171 995,80	197 879,94	196 456,04	194 765,27

تطور مكونات نفقات التسيير




2.1 نفقات الميزانية العامة لسنة 2014

1.2.1 مجموع نفقات الميزانية العامة برسم سنة 2014


مكونات نفقات الميزانية العامة برسم سنة 2014

ملايين الدراهم	البيان	التوقعات	الإجازات	نسبة الإجازة
97,67 %	التسيير	199 402,92	194 765,27	97,67 %
68,66 %	الاستثمار	69 911,95	47 998,78	68,66 %
113,18 %	خدمة الدين العمومي	57 312,93	64 867,73	113,18 %
94,18 %	المجموع	326 627,79	307 631,77	94,18 %

الإجازات




التوقعات



تطور نفقات الميزانية العامة خلال الفترة 2014-2011

ملايين الدراهم	البيان	2011	2012	2013	2014
4,23 %	التسيير	171 995,80	197 879,94	196 456,04	194 765,27
0,21 %	الاستثمار	47 697,63	47 584,23	42 670,15	47 998,78
23,33 %	خدمة الدين العمومي	34 577,12	39 780,86	39 762,27	64 867,73
6,56 %	المجموع	254 270,55	285 245,02	278 888,46	307 631,77

تطور مكونات مجموع نفقات الميزانية العامة خلال الفترة 2014-2011



4.2.1 نفقات خدمة الدين العمومي برسم سنة 2014

مكونات نفقات خدمة الدين العمومي برسم سنة 2014

مكونات النفقات	البيانات
نسبة الإيجارات	101,45 %
نسبة التوقعات	24 281,37
نسبة الإيجارات	23 934,67
فوائد وعمليات متعلقة بالدين العمومي	40 586,36
استهلاكات الدين العمومي المتوسط والطويل الأجل	33 378,26
المجموع	64 867,73
	57 312,93

الإيجارات



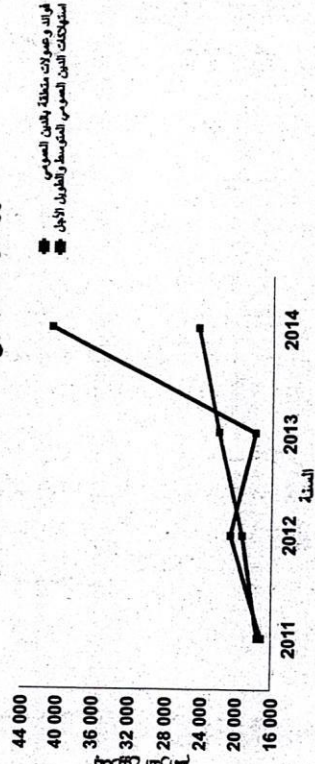
التوقعات



تطور نفقات خدمة الدين العمومي خلال الفترة 2011-2014

مكونات النفقات	2011	2012	2013	2014
مجموع	17 503,10	19 224,72	21 922,73	24 281,37
فوائد وعمليات متعلقة بالدين العمومي	17 074,02	20 556,14	17 839,54	40 586,36
استهلاكات الدين العمومي المتوسط والطويل الأجل	34 577,12	39 780,86	39 762,27	64 867,73
المجموع	52 071,22	59 335,58	57 681,80	109 454,13

تطور مكونات مجموع نفقات خدمة الدين العمومي




3.2.1 اعتمادات الاستثمار برسم سنة 2014

مكونات اعتمادات الاستثمار برسم سنة 2014

مكونات الاعتمادات	البيانات
الاعتمادات النهائية	69 911,95
النسبة من الاعتمادات النهائية	100,00 %
الاعتمادات المتجزئة	47 998,78
النسبة من الاعتمادات المتجزئة	68,65 %
الاعتمادات المتجزئة من سنة 2014 إلى 2015 (*)	17 287,92
النسبة من الاعتمادات المتجزئة من سنة 2014 إلى 2015 (*)	24,73 %
الاعتمادات المتبقية (**)	4 625,25
النسبة من الاعتمادات المتبقية	6,62 %


اعتمادات الاستثمار برسم سنة 2014



تطور اعتمادات الاستثمار خلال الفترة 2011-2014

مكونات الاعتمادات	2011	2012	2013	2014
مجموع الاعتمادات	-1,83 %	79 800,39	83 346,19	69 911,95
الاعتمادات النهائية	73 886,75	47 584,23	42 670,15	47 998,78
الاعتمادات المتجزئة	18 777,57	21 296,46	18 202,76	17 287,92
الاعتمادات المتبقية (*)	7 411,55	10 919,70	22 473,29	4 625,25

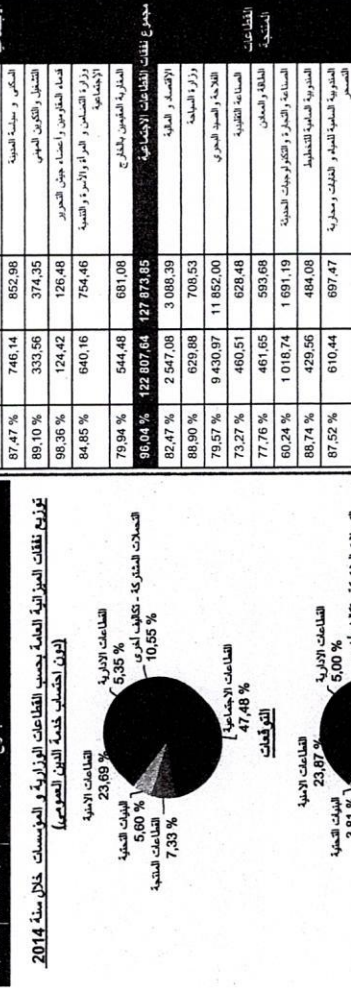
تطور اعتمادات الاستثمار خلال الفترة 2011-2014



3.1 نفقات الميزانية العامة حسب القطاعات الوزارية و المؤسسات

توزيع نفقات الميزانية العامة حسب القطاعات الوزارية و المؤسسات خلال سنة 2014

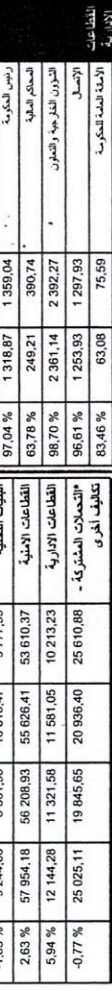
مليون درهم	نسبة الاجزاء	الاجزاء	التوقيت الشهية	البيانات
96,04 %	122 807,64	127 873,85	القطاعات الاجتماعية	
78,96 %	15 988,83	19 743,83	القطاعات المتتجة	
61,25 %	9 244,00	15 092,43	البيانات المتتجة	
90,86 %	57 954,18	63 786,88	القطاعات الامنية	
84,26 %	12 144,28	14 412,81	القطاعات الازرية	
88,12 %	25 025,11	28 400,36	القطاعات المشتركة - تعطف اخرى	
90,14 %	242 764,04	269 310,16	المجموع	



مليون درهم	نسبة الاجزاء	الاجزاء	التوقيت الشهية	البيانات
96,04 %	122 807,64	127 873,85	القطاعات الاجتماعية	
78,96 %	15 988,83	19 743,83	القطاعات المتتجة	
61,25 %	9 244,00	15 092,43	البيانات المتتجة	
90,86 %	57 954,18	63 786,88	القطاعات الامنية	
84,26 %	12 144,28	14 412,81	القطاعات الازرية	
88,12 %	25 025,11	28 400,36	القطاعات المشتركة - تعطف اخرى	
90,14 %	242 764,04	269 310,16	المجموع	


تطور نفقات الميزانية العامة حسب القطاعات الوزارية و المؤسسات خلال الفترة 2011-2014

مليون درهم	2011	2012	2013	2014
القطاعات الاجتماعية	108 270,46	132 174,33	129 940,43	122 807,64
القطاعات المتتجة	12 096,40	14 556,50	13 447,60	15 988,83
البيانات المتتجة	9 777,59	10 610,47	8 361,98	9 244,00
القطاعات الامنية	53 610,37	55 626,41	56 208,93	57 954,18
القطاعات الازرية	10 213,23	11 561,05	11 321,58	12 144,28
القطاعات المشتركة - تعطف اخرى	25 610,88	20 896,40	19 846,65	25 025,11
المجموع	219 578,95	245 464,16	239 126,18	242 764,04



توزيع نفقات الميزانية العامة حسب القطاعات الوزارية و المؤسسات خلال سنة 2014

مليون درهم	نسبة الاجزاء	الاجزاء	التوقيت الشهية	البيانات
97,19 %	51 970,53	53 471,72	القطاعات الاجتماعية	
95,47 %	4 177,32	4 375,64	القطاعات المتتجة	
83,96 %	1 168,87	1 243,96	البيانات المتتجة	
100,08 %	41 216,01	41 184,63	القطاعات الامنية	
105,10 %	3 628,55	3 452,41	القطاعات الازرية	
98,49 %	102 161,29	103 728,36	المجموع	



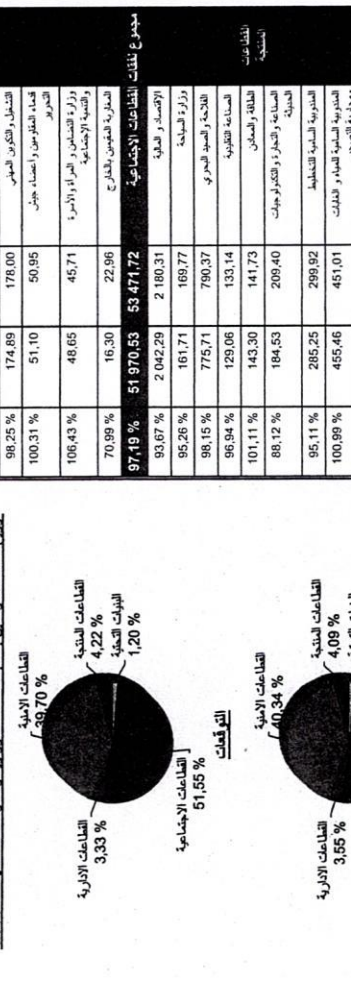
تطور نفقات الميزانية العامة حسب القطاعات الوزارية و المؤسسات خلال الفترة 2011-2014

مليون درهم	2011	2012	2013	2014
القطاعات الاجتماعية	49 591,33	49 591,33	50 884,40	51 970,53
القطاعات المتتجة	4 101,88	4 132,97	4 177,32	4 177,32
البيانات المتتجة	1 018,65	1 114,55	1 168,87	1 168,87
القطاعات الامنية	38 570,10	39 397,03	39 397,03	41 216,01
القطاعات الازرية	2 911,68	3 362,63	3 515,99	3 628,55
المجموع	88 873,48	96 672,78	99 044,94	102 161,29

3.1 نفقات الميزانية العامة حسب القطاعات الوزارية و المؤسسات

توزيع نفقات الميزانية العامة حسب القطاعات الوزارية و المؤسسات خلال سنة 2014

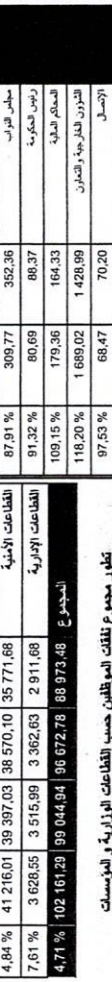
مليون درهم	نسبة الاجزاء	الاجزاء	التوقيت الشهية	البيانات
97,19 %	51 970,53	53 471,72	القطاعات الاجتماعية	
95,47 %	4 177,32	4 375,64	القطاعات المتتجة	
83,96 %	1 168,87	1 243,96	البيانات المتتجة	
100,08 %	41 216,01	41 184,63	القطاعات الامنية	
105,10 %	3 628,55	3 452,41	القطاعات الازرية	
98,49 %	102 161,29	103 728,36	المجموع	



مليون درهم	نسبة الاجزاء	الاجزاء	التوقيت الشهية	البيانات
97,19 %	51 970,53	53 471,72	القطاعات الاجتماعية	
95,47 %	4 177,32	4 375,64	القطاعات المتتجة	
83,96 %	1 168,87	1 243,96	البيانات المتتجة	
100,08 %	41 216,01	41 184,63	القطاعات الامنية	
105,10 %	3 628,55	3 452,41	القطاعات الازرية	
98,49 %	102 161,29	103 728,36	المجموع	

تطور نفقات الميزانية العامة حسب القطاعات الوزارية و المؤسسات خلال الفترة 2011-2014

مليون درهم	2011	2012	2013	2014
القطاعات الاجتماعية	49 591,33	49 591,33	50 884,40	51 970,53
القطاعات المتتجة	4 101,88	4 132,97	4 177,32	4 177,32
البيانات المتتجة	1 018,65	1 114,55	1 168,87	1 168,87
القطاعات الامنية	38 570,10	39 397,03	39 397,03	41 216,01
القطاعات الازرية	2 911,68	3 362,63	3 515,99	3 628,55
المجموع	88 873,48	96 672,78	99 044,94	102 161,29



توزيع نفقات الميزانية العامة حسب القطاعات الوزارية و المؤسسات خلال سنة 2014

مليون درهم	نسبة الاجزاء	الاجزاء	التوقيت الشهية	البيانات
97,19 %	51 970,53	53 471,72	القطاعات الاجتماعية	
95,47 %	4 177,32	4 375,64	القطاعات المتتجة	
83,96 %	1 168,87	1 243,96	البيانات المتتجة	
100,08 %	41 216,01	41 184,63	القطاعات الامنية	
105,10 %	3 628,55	3 452,41	القطاعات الازرية	
98,49 %	102 161,29	103 728,36	المجموع	



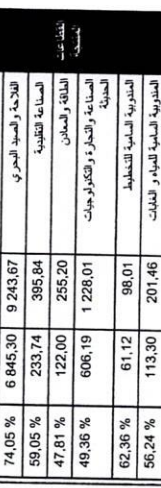
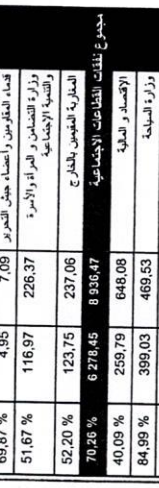
تطور نفقات الميزانية العامة حسب القطاعات الوزارية و المؤسسات خلال الفترة 2011-2014

مليون درهم	2011	2012	2013	2014
القطاعات الاجتماعية	49 591,33	49 591,33	50 884,40	51 970,53
القطاعات المتتجة	4 101,88	4 132,97	4 177,32	4 177,32
البيانات المتتجة	1 018,65	1 114,55	1 168,87	1 168,87
القطاعات الامنية	38 570,10	39 397,03	39 397,03	41 216,01
القطاعات الازرية	2 911,68	3 362,63	3 515,99	3 628,55
المجموع	88 873,48	96 672,78	99 044,94	102 161,29

3.3.1 نفقات المعاهد والنفقات المختلفة برسم الميزانية العامة بحسب القطاعات الوزارية والمؤسسات خلال سنة 2014

مليون درهم	نسبة الإجمالي	الأجرات	التوظيفات الشهرية	القطاعات الإجمالية
2 847,55	99,35 %	2 847,55	2 866,22	القطاعات الإجمالية
3 819,98	95,35 %	3 819,98	4 006,37	القطاعات المتكيفة
4 022,87	99,33 %	4 022,87	4 060,00	القطاعات المتكيفة
52 491,20	96,87 %	52 491,20	53 091,20	القطاعات الأخرى
174,42	80,76 %	174,42	215,99	القطاعات الأخرى
148,79	97,89 %	148,79	152,00	القطاعات الأخرى
26,38	96,12 %	26,38	27,44	القطاعات الأخرى
80,14	94,79 %	80,14	84,55	القطاعات الأخرى
68,36	99,87 %	68,36	68,45	القطاعات الأخرى
474,54	96,38 %	474,54	482,37	القطاعات الأخرى
404,44	96,05 %	404,44	421,00	القطاعات الأخرى
64 558,66	99,61 %	64 558,66	65 468,66	القطاعات الأخرى
245,00	84,23 %	245,00	280,00	القطاعات الأخرى
69,14	99,86 %	69,14	69,23	القطاعات الأخرى
1 809,96	99,56 %	1 809,96	1 817,97	القطاعات الأخرى
97,70	98,19 %	97,70	99,50	القطاعات الأخرى
196,34	99,79 %	196,34	196,75	القطاعات الأخرى
228,02	99,85 %	228,02	253,78	القطاعات الأخرى
83,18	98,56 %	83,18	86,14	القطاعات الأخرى
41,68	92,63 %	41,68	45,00	القطاعات الأخرى
2 771,03	97,97 %	2 771,03	2 828,38	القطاعات الأخرى
120,06	77,33 %	120,06	155,26	القطاعات الأخرى
123,45	78,68 %	123,45	156,91	القطاعات الأخرى
486,95	98,32 %	486,95	495,26	القطاعات الأخرى
730,46	90,87 %	730,46	807,43	القطاعات الأخرى
211,22	65,84 %	211,22	321,78	القطاعات الأخرى
3 966,64	98,67 %	3 966,64	3 912,74	القطاعات الأخرى
5 333,18	99,66 %	5 333,18	5 351,40	القطاعات الأخرى
568,74	96,35 %	568,74	586,48	القطاعات الأخرى
9 861,78	98,03 %	9 861,78	10 182,41	القطاعات الأخرى
517,16	100,00 %	517,16	517,16	القطاعات الأخرى
1 499,61	99,86 %	1 499,61	1 500,18	القطاعات الأخرى
94,00	62,40 %	94,00	150,65	القطاعات الأخرى
748,67	95,65 %	748,67	786,67	القطاعات الأخرى
37,57	74,74 %	37,57	50,27	القطاعات الأخرى
615,49	94,05 %	615,49	652,49	القطاعات الأخرى
491,16	98,74 %	491,16	497,42	القطاعات الأخرى
10,59	73,68 %	10,59	14,37	القطاعات الأخرى
2 095,08	96,94 %	2 095,08	2 117,42	القطاعات الأخرى
20,36	93,01 %	20,36	21,89	القطاعات الأخرى
7,08	93,41 %	7,08	7,58	القطاعات الأخرى
13,44	99,51 %	13,44	13,51	القطاعات الأخرى
10,88	96,30 %	10,88	11,30	القطاعات الأخرى
57,89	94,24 %	57,89	61,54	القطاعات الأخرى
21,49	47,75 %	21,49	45,00	القطاعات الأخرى
6 169,49	96,85 %	6 169,49	6 370,47	القطاعات الأخرى
8 392,86	83,80 %	8 392,86	10 015,50	القطاعات الأخرى
95 669,84	96,80 %	95 669,84	99 603,98	القطاعات الأخرى


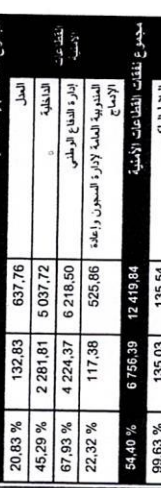
توزيع نفقات المعاهد حسب القطاعات الوزارية والمؤسسات خلال سنة 2014



توزيع نفقات المعاهد حسب القطاعات الوزارية والمؤسسات خلال سنة 2014

مليون درهم	نسبة الإجمالي	الأجرات	التوظيفات الشهرية	القطاعات الإجمالية
6 278,45	84,13 %	703,74	836,47	القطاعات الإجمالية
2 415,25	90,80 %	2 415,25	2 665,90	القطاعات المتكيفة
1 614,60	54,23 %	1 614,60	2 977,17	القطاعات المتكيفة
586,12	62,10 %	586,12	898,78	القطاعات الأخرى
140,25	43,23 %	140,25	324,40	القطاعات الأخرى
522,28	80,17 %	522,28	651,43	القطاعات الأخرى
78,53	70,24 %	78,53	111,80	القطاعات الأخرى
4,95	69,87 %	4,95	7,09	القطاعات الأخرى
116,97	51,67 %	116,97	226,37	القطاعات الأخرى
123,75	52,20 %	123,75	237,06	القطاعات الأخرى
8 936,47	70,26 %	8 936,47	12 538,80	القطاعات الأخرى
259,79	40,09 %	259,79	646,08	القطاعات الأخرى
399,03	84,99 %	399,03	469,53	القطاعات الأخرى
9 243,67	74,05 %	9 243,67	12 538,80	القطاعات الأخرى
395,84	59,05 %	395,84	666,19	القطاعات الأخرى
255,20	49,36 %	255,20	514,01	القطاعات الأخرى
61,12	62,36 %	61,12	98,01	القطاعات الأخرى
113,30	56,24 %	113,30	201,46	القطاعات الأخرى
12 538,80	68,90 %	12 538,80	18 274,41	القطاعات الأخرى
8 666,88	58,82 %	8 666,88	14 778,15	القطاعات الأخرى
2 376,15	51,90 %	2 376,15	4 578,15	القطاعات الأخرى
101,63	53,92 %	101,63	188,48	القطاعات الأخرى
7 344,67	56,32 %	7 344,67	13 041,04	القطاعات الأخرى
132,83	20,83 %	132,83	637,76	القطاعات الأخرى
2 281,81	45,29 %	2 281,81	5 037,72	القطاعات الأخرى
4 224,37	67,93 %	4 224,37	6 218,50	القطاعات الأخرى
117,38	22,35 %	117,38	525,86	القطاعات الأخرى
12 419,84	54,40 %	12 419,84	22 637,63	القطاعات الأخرى
135,03	99,63 %	135,03	135,54	القطاعات الأخرى
64,26	63,24 %	64,26	101,62	القطاعات الأخرى
524,00	100,00 %	524,00	524,00	القطاعات الأخرى
176,13	18,32 %	176,13	957,99	القطاعات الأخرى
93,22	26,80 %	93,22	347,79	القطاعات الأخرى
694,29	95,07 %	694,29	730,31	القطاعات الأخرى
6,71	13,68 %	6,71	49,42	القطاعات الأخرى
2 379,08	32,03 %	2 379,08	7 429,13	القطاعات الأخرى
46,57	8,17 %	46,57	568,67	القطاعات الأخرى
11,92	17,17 %	11,92	69,12	القطاعات الأخرى
100,68	24,98 %	100,68	404,88	القطاعات الأخرى
17,00	42,51 %	17,00	40,00	القطاعات الأخرى
0,00	11,93 %	0,00	12,57	القطاعات الأخرى
4 589,93	51,12 %	4 589,93	8 936,47	القطاعات الأخرى
18 384,86	90,47 %	18 384,86	20 311,95	القطاعات الأخرى
47 998,78	68,66 %	47 998,78	70 374,00	القطاعات الأخرى


توزيع نفقات المعاهد حسب القطاعات الوزارية والمؤسسات خلال سنة 2014



توزيع نفقات المعاهد حسب القطاعات الوزارية والمؤسسات خلال سنة 2014

مليون درهم	نسبة الإجمالي	الأجرات	التوظيفات الشهرية	القطاعات الإجمالية
6 278,45	84,13 %	703,74	836,47	القطاعات الإجمالية
2 415,25	90,80 %	2 415,25	2 665,90	القطاعات المتكيفة
1 614,60	54,23 %	1 614,60	2 977,17	القطاعات المتكيفة
586,12	62,10 %	586,12	898,78	القطاعات الأخرى
140,25	43,23 %	140,25	324,40	القطاعات الأخرى
522,28	80,17 %	522,28	651,43	القطاعات الأخرى
78,53	70,24 %	78,53	111,80	القطاعات الأخرى
4,95	69,87 %	4,95	7,09	القطاعات الأخرى
116,97	51,67 %	116,97	226,37	القطاعات الأخرى
123,75	52,20 %	123,75	237,06	القطاعات الأخرى
8 936,47	70,26 %	8 936,47	12 538,80	القطاعات الأخرى
259,79	40,09 %	259,79	646,08	القطاعات الأخرى
399,03	84,99 %	399,03	469,53	القطاعات الأخرى
9 243,67	74,05 %	9 243,67	12 538,80	القطاعات الأخرى
395,84	59,05 %	395,84	666,19	القطاعات الأخرى
255,20	49,36 %	255,20	514,01	القطاعات الأخرى
61,12	62,36 %	61,12	98,01	القطاعات الأخرى
113,30	56,24 %	113,30	201,46	القطاعات الأخرى
12 538,80	68,90 %	12 538,80	18 274,41	القطاعات الأخرى
8 666,88	58,82 %	8 666,88	14 778,15	القطاعات الأخرى
2 376,15	51,90 %	2 376,15	4 578,15	القطاعات الأخرى
101,63	53,92 %	101,63	188,48	القطاعات الأخرى
7 344,67	56,32 %	7 344,67	13 041,04	القطاعات الأخرى
132,83	20,83 %	132,83	637,76	القطاعات الأخرى
2 281,81	45,29 %	2 281,81	5 037,72	القطاعات الأخرى
4 224,37	67,93 %	4 224,37	6 218,50	القطاعات الأخرى
117,38	22,35 %	117,38	525,86	القطاعات الأخرى
12 419,84	54,40 %	12 419,84	22 637,63	القطاعات الأخرى
135,03	99,63 %	135,03	135,54	القطاعات الأخرى
64,26	63,24 %	64,26	101,62	القطاعات الأخرى
524,00	100,00 %	524,00	524,00	القطاعات الأخرى
176,13	18,32 %	176,13	957,99	القطاعات الأخرى
93,22	26,80 %	93,22	347,79	القطاعات الأخرى
694,29	95,07 %	694,29	730,31	القطاعات الأخرى
6,71	13,68 %	6,71	49,42	القطاعات الأخرى
2 379,08	32,03 %	2 379,08	7 429,13	القطاعات الأخرى
46,57	8,17 %	46,57	568,67	القطاعات الأخرى
11,92	17,17 %	11,92	69,12	القطاعات الأخرى
100,68	24,98 %	100,68	404,88	القطاعات الأخرى
17,00	42,51 %	17,00	40,00	القطاعات الأخرى
0,00	11,93 %	0,00	12,57	القطاعات الأخرى
4 589,93	51,12 %	4 589,93	8 936,47	القطاعات الأخرى
18 384,86	90,47 %	18 384,86	20 311,95	القطاعات الأخرى
47 998,78	68,66 %	47 998,78	70 374,00	القطاعات الأخرى

توزيع نفقات المعاهد حسب القطاعات الوزارية والمؤسسات خلال سنة 2014



4.3.1 نفقات الاستثمار حسب القطاعات الوزارية والمؤسسات خلال سنة 2014

مليون درهم	نسبة الإجمالي	الأجرات	التوظيفات الشهرية	القطاعات الإجمالية
2 847,55	99,35 %	2 847,55	2 866,22	القطاعات الإجمالية
3 819,98	95,35 %	3 819,98	4 006,37	القطاعات المتكيفة
4 022,87	99,33 %	4 022,87	4 060,00	القطاعات المتكيفة
52 491,20	96,87 %	52 491,20	53 091,20	القطاعات الأخرى
174,42	80,76 %	174,42	215,99	القطاعات الأخرى
148,79	97,89 %	148,79	152,00	القطاعات الأخرى
26,38	96,12 %	26,38	27,44	القطاعات الأخرى
80,14	94,79 %	80,14	84,55	القطاعات الأخرى
68,36	99,87 %	68,36	68,45	القطاعات الأخرى
474,54	96,38 %	474,54	482,37	القطاعات الأخرى
404,44	96,05 %	404,44	421,00	القطاعات الأخرى
64 558,66	99,61 %	64 558,66	65 468,66	القطاعات الأخرى
245,00	84,23 %	245,00	280,00	القطاعات الأخرى
69,14	99,86 %	69,14	69,23	القطاعات الأخرى
1 809,96	99,56 %	1 809,96	1 817,97	القطاعات الأخرى
97,70	98,19 %	97		


2. مرافق الدولة المسيرة بصورة مستقلة

1.2 موارد مرافق الدولة المسيرة بصورة مستقلة برسم سنة 2014

مكونات موارد مرافق الدولة المسيرة بصورة مستقلة برسم سنة 2014

بملايين الدراهم	نسبة الاجزاء	الاجزاء	التوقيت	البيان
106,12 %	4 624,89	4 358,11	موارد الاستغلال	موارد الاستغلال
71,88 %	2 286,34	3 180,68	موارد الاستثمار	موارد الاستثمار
% 91,68	6 911,23	7 538,79	المجموع	

الاجزاء

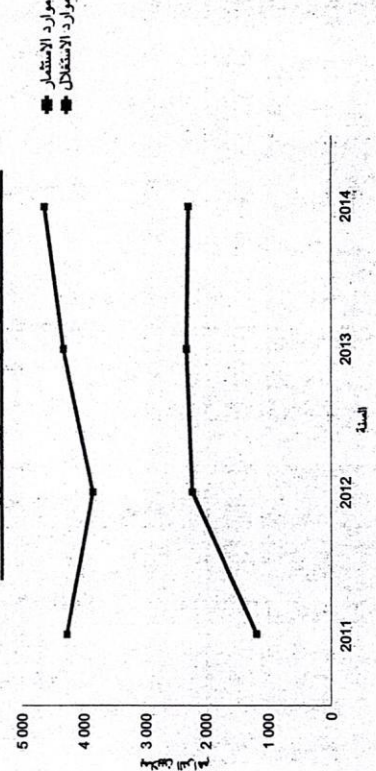


التوقيتات

تطور موارد مرافق الدولة المسيرة بصورة مستقلة خلال الفترة 2011-2014

بملايين الدراهم	2014	2013	2012	2011	البيان
2,73 %	4 624,89	4 320,59	3 847,86	4 266,43	موارد الاستغلال
24,05 %	2 286,34	2 318,66	2 225,61	1 197,77	موارد الاستثمار
8,15 %	6 911,23	6 639,25	6 073,47	5 464,21	المجموع

تطور موارد مرافق الدولة المسيرة بصورة مستقلة




2.2 نفقات مرافق الدولة المسيرة بصورة مستقلة برسم سنة 2014

مكونات نفقات مرافق الدولة المسيرة بصورة مستقلة برسم سنة 2014

بملايين الدراهم	نسبة الاجزاء	الاجزاء	التوقيتات	البيان
47,28 %	1 936,73	4 096,66	نفقات الاستغلال	نفقات الاستغلال
34,81 %	941,51	2 704,37	نفقات الاستثمار	نفقات الاستثمار
42,32 %	2 878,24	6 801,03	المجموع	

الاجزاء

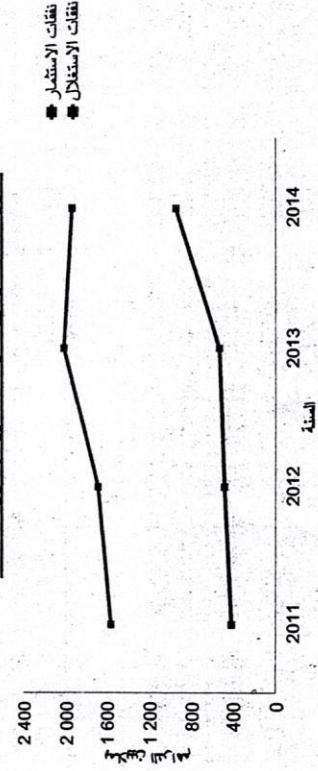


التوقيتات

تطور نفقات مرافق الدولة المسيرة بصورة مستقلة خلال الفترة 2011-2014

بملايين الدراهم	2014	2013	2012	2011	البيان
7,37 %	1 936,73	2 013,67	1 689,02	1 564,86	نفقات الاستغلال
31,29 %	941,51	527,24	480,29	416,05	نفقات الاستثمار
13,26 %	2 878,24	2 540,91	2 169,31	1 980,91	المجموع

تطور نفقات مرافق الدولة المسيرة بصورة مستقلة



2.3 نفقات الحسابات الخصوصية للخرينة برسم سنة 2014


مكونات نفقات الحسابات الخصوصية للخرينة برسم سنة 2014

بملايين الدراهم	نسبة الاجاز	الاجازات	التوقيعات	البيان
113,72 %	53 434,87	46 989,23	الخصومات	الحسابات المرصدة لأموال خصوصية
73,51 %	351,66	478,40	حسابات الاخرط في الهيئات الدولية	حسابات الاخرط في الهيئات الدولية
-	13,32	-	حسابات الصليبات التقفية	حسابات الصليبات التقفية
126,09 %	13 207,92	10 474,84	حسابات القروض	حسابات القروض
115,65 %	67 007,78	57 942,47	المجموع	حسابات النفقات من المخصصات

الاجازات




التوقيعات



تطور نفقات الحسابات الخصوصية للخرينة خلال الفترة 2011-2014

بملايين الدراهم	2014	2013	2012	2011	البيان
8,30 %	53 434,87	42 587,22	41 872,72	42 063,49	الحسابات المرصدة لأموال خصوصية
14,58 %	351,66	195,09	168,69	233,80	حسابات الاخرط في الهيئات الدولية
-	0,00	0,00	0,00	0,00	حسابات الصليبات التقفية
24,63 %	13,32	33,16	6,96	6,88	حسابات الصليبات التقفية
-	0,00	27,54	38,43	0,00	حسابات القروض
5,42 %	13 207,92	11 900,43	10 266,77	11 272,46	حسابات النفقات من المخصصات
7,74 %	67 007,78	54 743,43	52 353,58	53 576,63	المجموع

تطور نفقات الحسابات الخصوصية للخرينة




3. موارد الحسابات الخصوصية للخرينة 1.3 موارد الحسابات الخصوصية للخرينة برسم سنة 2014

مكونات موارد الحسابات الخصوصية للخرينة برسم سنة 2014

بملايين الدراهم	نسبة الاجاز	الاجازات	التوقيعات	البيان
114,96 %	66 939,99	58 228,57	الخصومات	الحسابات المرصدة لأموال خصوصية
-	0,06	0,00	حسابات الاخرط في الهيئات الدولية	حسابات الاخرط في الهيئات الدولية
101,64 %	1 016,38	1 000,00	حسابات الصليبات التقفية	حسابات الصليبات التقفية
110,34 %	58,46	52,98	حسابات القروض	حسابات القروض
126,74 %	13 275,75	10 474,84	المجموع	حسابات النفقات من المخصصات
116,54 %	81 290,64	69 756,39	المجموع	

الاجازات




التوقيعات



تطور موارد الحسابات الخصوصية للخرينة خلال الفترة 2011-2014

بملايين الدراهم	2014	2013	2012	2011	البيان
13,41 %	66 939,99	54 940,45	50 192,89	45 888,98	الحسابات المرصدة لأموال خصوصية
-	0,06	0,03	0,00	0,00	حسابات الاخرط في الهيئات الدولية
-100,00 %	0,00	29,90	0,33	0,33	حسابات الصليبات التقفية
376,59 %	1 016,38	1 004,24	1 014,04	9,39	حسابات الصليبات التقفية
-7,05 %	58,46	141,97	58,43	72,78	حسابات القروض
5,06 %	13 275,75	11 652,58	10 694,13	11 448,31	حسابات النفقات من المخصصات
12,29 %	81 290,64	67 769,17	61 959,82	57 419,80	المجموع

تطور موارد الحسابات الخصوصية للخرينة



مذكرة تقديم مشروع

قانون يتعلق بتصفية ميزانية السنة المالية 2014

يأتي إعداد مشروع قانون التصفية للسنة المالية 2014 لتكريس الجهود المبذولة من طرف الحكومة والهادفة إلى إعداد قوانين التصفية وتقديمها إلى المؤسسة التشريعية داخل الأجل الدستورية، وذلك طبقاً لأحكام الفصل 76 من الدستور ومقتضيات المادة 47 من القانون التنظيمي رقم 7.98 لقانون المالية. كما يأتي هذا المشروع لتفعيل مضامين الدستور وخاصة ما يتعلق بتعزيز الشفافية وترسيخ ثقافة ربط ممارسة المسؤولية بالخاصة، باعتبار قانون التصفية وسيلة لممارسة الرقابة البعدية للمالية العمومية عبر الإطلاع والتحقق من كيفية صرف الاعتمادات واستخلاص الموارد وكذا مراقبة حصيلة تنفيذ الميزانية مقارنة مع التقديرات المرحص بها في القانون المالي.

ومن هذا المنطلق، يثبت مشروع هذا القانون النتائج النهائية لتنفيذ قانون المالية لسنة 2014، وذلك على مستوى كل من الميزانية العامة والحسابات الخصوصية للخزينة ومرافق الدولة المسيرة بصورة مستقلة.

وتتضمن مشروع قانون التصفية للسنة المالية 2014، عشر مواد ترمي أحكامها بالأساس إلى:

- إثبات النتائج النهائية لموارد ونفقات الميزانية العامة والحسابات الخصوصية للخزينة ومرافق الدولة المسيرة بصورة مستقلة؛
- فتح اعتمادات إضافية لتسوية التجاوزات المسجلة في نفقات التسيير ونفقات الدين العمومي؛
- إلغاء اعتمادات التسيير غير المستهلكة عند انتهاء السنة المالية 2014؛
- إلغاء اعتمادات الاستثمار التي لم تكن إلى نهاية السنة المالية 2013 على التزامات بالنفقات مؤثر عليها من قبل مصالح الخزينة العامة للمملكة؛
- بيان اعتمادات الاستثمار المتوفرة في نهاية السنة المالية 2014؛
- نقل زيادة النفقات على الموارد بالنسبة للميزانية العامة لتضاف إلى المكشوف في حساب الخزينة؛
- ضبط الرصيد الدائن أو الدين لكل صنف من أصناف الحسابات الخصوصية للخزينة عند نهاية السنة المالية 2014.

هذا وقد جاءت النتائج النهائية لتنفيذ قانون المالية لسنة 2014، والمتعلقة أساساً بالميزانية العامة والحسابات الخصوصية للخزينة وكذا مرافق الدولة المسيرة بصورة مستقلة على الشكل التالي:



مذكرة تقديم مشروع قانون يتعلق بتصفية ميزانية السنة المالية 2014

1- الميزانية العمومية:

1.1- النفقات:

1.1.1- نفقات التسيير:

بلغت الاعتمادات المفتوحة خلال السنة المالية 2014 برسم نفقات التسيير للميزانية العامة 199.353.163,00 درهم، أضيف إليها مبلغ 49.753.513,21 درهم كاعتماد برسم أموال المساعدة لتبلغ الاعتمادات النهائية 249.106.676,21 درهم، في حين بلغت النفقات المنجزة عند نهاية السنة 194.765.268,25 درهم، أي ما يعادل 97,67% بالنسبة للاعتمادات النهائية.

وتتوزع نفقات التسيير على الشكل التالي:

القوائم المدنية ومخصصات السيادة:

بلغ مجموع الاعتمادات النهائية المفتوحة لقائمة القوائم المدنية ومخصصات السيادة 543.456.000,00 درهم، إذ تم صرفها كاملة.

نفقات الموظفين:

بلغت الاعتمادات المفتوحة برسم السنة المالية 2014 بالنسبة لنفقات الموظفين ما مجموعه 103.673.708.000,00 درهم، أضيف إليها مبلغ 28.362.200,00 درهم تم اقتطاعه من فصل النفقات الطارئة والمخصصات الاحتياطية لتبلغ الاعتمادات النهائية 132.035.908,00 درهم. أما النفقات فقد بلغت 102.134.999.287,54 درهم بمئة بذلك 98,49% من الاعتمادات النهائية و52,44% من مجموع نفقات التسيير مقابل 50,40% خلال سنة 2013. ويقترح مشروع قانون التصفية فتح اعتماد تكميلي لتغطية التحويلات المسجل الذي بلغ 1.399.815.430,83 درهم. أما الاعتمادات غير المستهلكة فقد بلغت 2.966.886.343,29 درهم يقترح إلغاؤها في إطار مشروع هذا القانون.

نفقات المعدات والنفقات المختلفة:

بلغت الاعتمادات المفتوحة برسم السنة المالية 2014 بالنسبة لنفقات المعدات والنفقات المختلفة 30.441.999.000,00 درهم أضيف إليها مبلغ 1.554.227.814,05 درهم تم اقتطاعه من فصل النفقات الطارئة والمخصصات الاحتياطية وكذا مبلغ 49.753.513,21 درهم برسم أموال المساعدة لتبلغ الاعتمادات النهائية 32.045.980.327,26 درهم. أما النفقات فقد بلغت 31.203.057.709,18 درهم مسجلة بذلك نسبة

97,37% من الاعتمادات النهائية و 16,02% من مجموع نفقات التسيير مقابل 14,28% برسم سنة 2013. ويقترح مشروع قانون التصفية إلغاء الاعتمادات غير المستهلكة التي بلغت 842.922.618,08 درهم.

التحصيلات المشتركة:

حدد قانون المالية برسم السنة المالية 2014 اعتمادات التحصيلات المشتركة في 62.028.000.000,00 درهم، وأضيف إلى هذا المبلغ اعتماد قدره 1.078.700.000,00 درهم اقتطع من فصل النفقات الطارئة والمخصصات الاحتياطية. وبذلك تصبح الاعتمادات النهائية برسم التحصيلات المشتركة 63.106.700.000,00 درهم، استعمل منها مبلغ 53.271.53 درهم أي ما يعادل 96,48% من الاعتمادات النهائية و31,26% من مجموع نفقات التسيير مقابل 35,04% خلال سنة 2013. وقد بلغت الاعتمادات التوفيرة 2.222.944.728,47 درهم، حيث يقترح إلغاؤها في إطار مشروع هذا القانون.

النفقات الطارئة والمخصصات الاحتياطية:

بلغ مجموع الاقتطاعات من الاعتمادات المفتوحة برسم فصل " النفقات الطارئة والمخصصات الاحتياطية " لقائمة مختلف فصول الميزانيات المذكورة أسفله ما قدره 2.661.290.014,05 درهم أي ما يناهز 99,82% من مجموع الاعتمادات المفتوحة برسم هذا الفصل والتي حددت في مبلغ 2.666.000.000 درهم. وتتوزع الاقتطاعات المذكورة كما يلي:

- نفقات الموظفين.....:	28.362.200,00	درهم
- نفقات المعدات والنفقات المختلفة.....:	1.554.227.814,05	درهم
- التحصيلات المشتركة.....:	1.078.700.000,00	درهم
المجموع..:	2.661.290.014,05	درهم

هكذا، فقد بلغت الاعتمادات التوفيرة للمقابلة بمقتضى مشروع قانون التصفية برسم النفقات الطارئة والمخصصات الاحتياطية ما قدره 4.709.985,95 درهم.



وعليه، فقد منحت نفقات التسيير المنجزة برسم السنة المالية 2014 نسبة 97,67% من الاعتمادات النهائية، بينما شكلت هذه النفقات 63,31% من مجموع نفقات الميزانية العامة مقابل 70,44% خلال سنة 2013.

وبين الرسم البياني التالي تطور نفقات التسيير برسم سنتي 2013 و 2014:

(علايين الدراهم)

النسبة	نققات الاستثمار	القطاعات الوزارية أو المؤسسات
34,65%	16 632,55	وزارة الاقتصاد والمالية - التكاليف المشتركة
14,26%	6 845,30	وزارة الزراعة والصيد البحري
10,14%	4 866,88	وزارة التجهيز والنقل والوجستيك
8,80%	4 224,37	إدارة الفخاخ الوطني
5,20%	2 498,15	وزارة الطاقة والمعادن والماء والبيئة
5,03%	2 415,25	وزارة التربية الوطنية والتكوين المهني
4,75%	2 281,81	وزارة الداخلية
3,36%	1 614,60	وزارة الصحة
86,21%	41 378,91	الاجموع.....
13,79%	6 619,87	القطاعات الوزارية الأخرى
100,00%	47 998,78	الاجموع.....


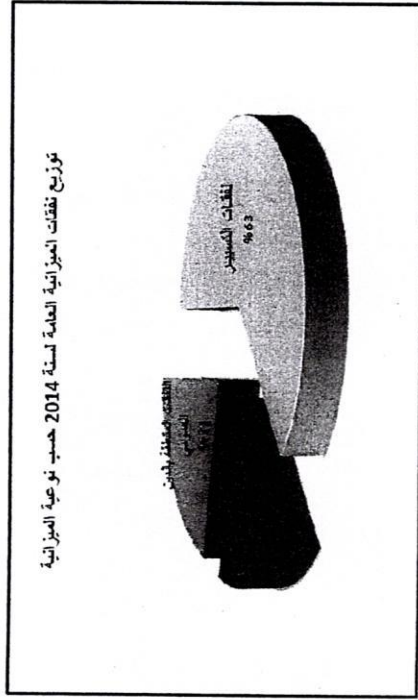
ويبين الرسم البياني التالي توزيع نققات الاستثمار على مختلف القطاعات الوزارية برسم سنة 2014:



2.1.1 - نققات الاستثمار:

بلغت الاعتمادات المفتوحة بموجب قانون المالية لسنة 2014 ما قدره 49.502.282.000 درهم، وإذا أخذنا بعين الاعتبار اعتمادات الأداء المرحلة من السنة المالية 2013 والتي بلغت 18.202.757.564,97 درهم وأموال المساعدة التي بلغت 2.206.909.356,73 درهم، فإن مجموع الاعتمادات النهائية برسم نققات الاستثمار والموضوعة رهن إشارة مختلف القطاعات الوزارية أو المؤسسات، تصبح 69.911.948.921,70 درهم، إذ استعمل منها مبلغ 47.998.775.113,70 درهم أي ما يعادل 68,66 % من الاعتمادات النهائية. ويتضح من خلال الجدول التالي أن نفقات الميزانيات المحجرة من طرف 8 قطاعات وزارية تمثل نسبة 86,21% من مجموع النققات:

ويوضح الرسمان البيانيان التاليان توزيع نفقات الميزانية العامة لسنة 2014، حسب نوعية الميزانية وكذا تطور هذه النفقات برسم سنتي 2013 و 2014:



والإشارة فإن الاعتمادات المتوفرة عند نهاية السنة المالية 2014، قد بلغت ما مجموعه 21.913.173.808,00 درهم.

ومن جهة أخرى، ينبغي التذكير بأن الفقرة الأولى من المادة 23 من قانون المالية لسنة 2014 قد نصت على إلغاء اعتمادات الأداء المفتوحة بموجب قانون المالية عن السنة المالية 2013 فيما يتعلق بنفقات الاستثمار من الميزانية العامة التي لم تكن إلى تاريخ 31 ديسمبر 2013 على التزامات بالنفقات مؤشر عليها من قبل مصالح الخزينة العامة للمملكة. وقد حدد مشروع قانون التصفية في مادته الخامسة هذه الاعتمادات الملتاة في مبلغ 22.473.286.003,68 درهم، في حين حددت مبلغ الاعتمادات المرحلة من السنة المالية 2013 إلى السنة التالية 2014 في 18.202.757.564,97 درهم.

3.1.1- النفقات المتعلقة بخدمة الدين العمومي:

سجلت السنة المالية 2014 فتح اعتمادات بمبلغ 57.312.929.000,00 درهم برسم نفقات خدمة الدين العمومي منها 33.378.262.000,00 درهم برسم استهلاكات الدين العمومي المتوسط والطويل الأجل و 64.867.728.911,13 درهم برسم القوائد والممولات. وفي هذا الإطار، تم إنفاق مبلغ 23.934.667.000,00 درهم الذي يتوزع على الشكل التالي:

استهلاكات الدين العمومي.....	40.586.362.283,79	درهم
قوائد وعمولات الدين العمومي.....	24.281.366.627,34	درهم
المجموع.....	64.867.728.911,13	درهم
استهلاكات الدين العمومي.....	7.733.557.905,66	درهم
قوائد وعمولات الدين العمومي.....	1.558.353.771,25	دراهم
المجموع.....	9.291.911.676,91	درهم

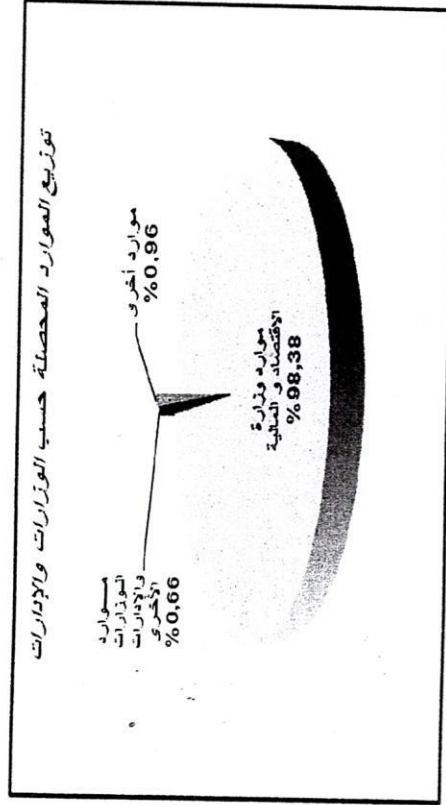
وتجدر الإشارة إلى أن الاعتمادات المتوفرة برسم الدين العمومي قد بلغت 1.737.111.765,78 درهم، حيث يقترح مشروع قانون التصفية إلغاؤها. كما سجلت هذه النفقات تجاوزا بلغ 9.291.911.676,91 درهم، إذ يتوزع هذا المبلغ على الشكل التالي:

ويقترح مشروع قانون التصفية فتح اعتمادات تكميلية لتنظية التجاوز المذكور.
والإشارة فإن نفقات الدين مثلت خلال السنة المالية 2014 ما يناهز 21,09 % من نفقات الميزانية العامة مقابل 14,26 % برسم سنة 2013.

كما تتوزع الموارد المحصلة برسم سنة 2014 حسب الوزارات و الإدارات أو المؤسسات على الشكل التالي:

النسبة	المبلغ المحصل (بالدرهم)	الوزارات و الإدارات
% 98,38	297 755 074 063,07	الموارد المحصلة من طرف وزارة الاقتصاد و المالية
% 0,66	2 007 122 386,75	الموارد المحصلة من طرف الوزارات والإدارات الأخرى
% 0,96	2 906 226 456,08	موارد أخرى (متأتية من إدارات متنوعة)
% 100	302 668 422 905,90	المجموع.....

ويبين الرسم البياني التالي نسبة توزيع الموارد المحصلة حسب الوزارات و الإدارات:



2.1- الموارد:

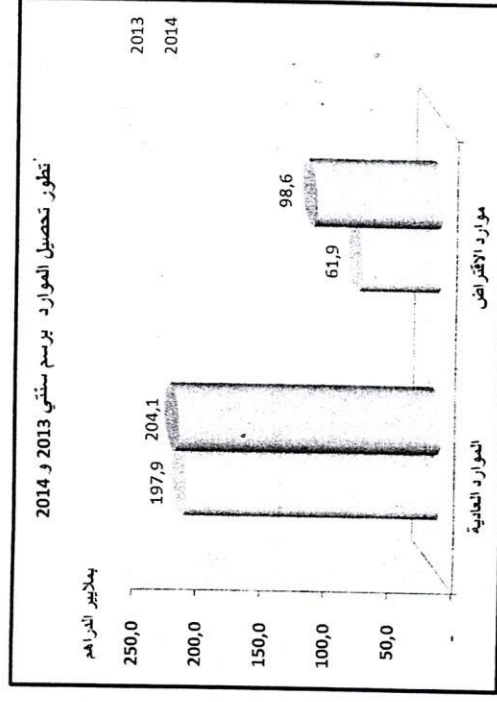
بلغت تقديرات الميزانية العامة للسنة المالية 2014 ما قدره 262.330.430.000 درهم، وقد تم تحصيل ما قدره 90,905,902,668,422 درهم أي بنسبة مائوية تعادل 115,38%. وشكلت الموارد العادية نسبة 67,42% من مجموع الموارد المحصلة مسجلة نسبة إنحاز بلغت 102,89%.

وتتوزع الموارد المحصلة حسب نوعيتها برسم سنتي 2013 و 2014 على الشكل التالي:

(بالدرهم)

نسبة التطور	سنة 2014	سنة 2013	الموارد
3,12%	204 064 501 336,07	197 898 657 503,13	الموارد العادية
59,36%	98 603 921 569,83	61 875 350 986,42	موارد الاقتراض
16,51%	302 668 422 905,90	259 774 008 489,55	المجموع.....

ويوضح الرسم البياني التالي تطور الموارد المحصلة حسب نوعية الموارد برسم سنتي 2013 و 2014:



2.2.1 - الموارد المحصلة من طرف الوزارات والإدارات الأخرى:

توزيع موارد الوزارات والإدارات الأخرى كما يلي:	
▪ وزارة العدل والحريات.....	950 385 992,71
▪ وزارة الفلاحة والصيد البحري.....	573 538 725,72
▪ وزارة الشؤون الخارجية والتعاون.....	251 341 168,56
▪ وزارة الطاقة والمعادن والماء والبيئة.....	107 533 039,92
▪ وزارات وإدارات أخرى.....	124 313 459,84
المجموع.....	2 007 122 386,75

3.2.1-الموارد المحصلة من طرف الإدارات المتنوعة:

تتوزع هذه الموارد كما يلي:

▪ مبالغ المساعدة المرتبطة بمختلف المصاح.....	1 757 892 367,90
▪ حصيلة الوصايا والهبات المنوطة للدولة وبمختلف الإدارات العمومية.....	801 675 537,29
▪ موارد مختلفة.....	346 658 550,89
المجموع.....	2 906 226 456,08

1.2.1- الموارد المحصلة من طرف وزارة الاقتصاد والمالية:

تشكل الموارد المدرجة تحت هذا الفصل أساسا من:

الإدارات والمديريات	المبلغ المحصل بالدرهم
• إدارة الجمارك والضرائب غير المباشرة:	
- الضريبة على القيمة المضافة للاستهلاك.....	31 838 020 172,00
- الرسوم المفروضة على منتجات الطاقة.....	13 918 329 279,00
- الرسوم المفروضة على التبغ المصنع.....	8 477 698 137,00
- رسوم الاستيراد.....	7 718 008 034,00
- آتاوى أتيوب الغاز.....	2 438 320 441,97
- موارد أخرى.....	2 358 623 997,10
المجموع.....	66 749 000 061,07

• المديرية العامة للضرائب:	
- الضريبة على الشركات.....	41 480 227 105,06
- الضريبة على الدخل.....	33 985 411 886,75
- الضريبة على القيمة المضافة في الناحل.....	18 898 881 008,16
- رسوم نقل الملكية.....	9 808 751 200,44
- الرسم الأساسي ورسم السجدة.....	1 827 333 770,79
- الزيادات المترتبة عن التأخير.....	852 757 483,51
- الرسوم المفروضة على العقود الأخرى.....	836 253 308,95
- موارد أخرى.....	4 384 339 801,84
المجموع.....	112 073 955 565,50

• مديرية الخزينة والمالية الخارجية:	
- الاقراضات الداخلية المترتبة والبطارية الأجل.....	81 158 700 000,00
- مقال قيمة الاقراضات الخارجية.....	17 445 221 569,83
- الموارد الناتجة عن تخفيف نفقات الدين القابل للاستهلاك والدين العالم.....	2 230 289 849,53
- الموارد الآتية من بنك المغرب.....	629 009 204,23
- الموارد الآتية من مكتب الصرف.....	250 000 000,00
- الموارد الآتية من صندوق الإيداع والتدبير.....	425 000 000,00
- موارد أخرى.....	6 037 678 802,72
المجموع.....	108 175 899 426,31

• مديرية المنشآت العامة والمخصصة:	
- الأرباح الآتية من شركة "المجمع الشريف للفوسفاط" (أم إف فوسفاط).....	3 000 075 000,00
- الأرباح الآتية من الوكالة الوطنية للمحافظة العقارية والمسح العقاري والخرائطية.....	2 000 000 000,00
- الأرباح الآتية من شركة اتصالات المغرب.....	1 345 015 885,50
- موارد أخرى.....	3 922 615 483,06
المجموع.....	10 267 706 368,56
موارد باقي المديريات:	488 512 641,63

مجموع الموارد المحصلة من طرف وزارة الاقتصاد والمالية..... 297 755 074 063,07

(بالدرهم)

الموارد المحصلة	أصناف الحسابات الخصوصية للخرينة
66.939.991.580,05	الحسابات الرصدة لأمر خصوصية
61.449,18	حسابات الانخراط في الهيئات الدولية
1.016.378.244,79	حسابات العمليات النقدية
58.457.809,93	حسابات القروض
0,00	حسابات التسبيقات
13.275.753.683,89	حسابات النفقات من المخصصات
81.290.642.767,84	المجموع.....

و يلاحظ من خلال توزيع موارد الحسابات الخصوصية أن الحسابات الرصدة لأمر خصوصية وحسابات النفقات من المخصصات تمثل 98,68 % من مجموع موارد الحسابات الخصوصية للخرينة، وتبلغ حصة كل منهما على التوالي 82,35 % و 16,33 %.

3- مرافق الدولة المسيرة بصورة مستقلة:

1 - 1 - 3 الاستغلال:

1 - 1 - 3 نفقات الاستغلال

حدد قانون المالية لسنة 2014 سقف الأصلي لنفقات الاستغلال المتعلقة بمرافق الدولة المسيرة بصورة مستقلة في 2.185.908.000,00 درهم أضيف إليه مبلغ 1.086.661.278,61 درهم الناتج عن قرارات رفع سقف التحملات، ومبلغ 824.092.164,00 درهم الناتج عن دفع فائض موارد الاستغلال المرصد لنفقات الاستثمار لتبلغ الاعتمادات النهائية 4.096.661.442,61 درهم. أما النفقات، فقد بلغت 1.936.725.508,85 درهم مسجلة بذلك نسبة 47,28 % من الاعتمادات المقررة. و يقترح مشروع قانون التصفية إلغاء الاعتمادات غير المستهلكة التي بلغت 2.98.843.769,76 درهم.

2 - 1 - 3 موارد الاستغلال

بلغت تقديرات قانون المالية لسنة 2014 لموارد الاستغلال لمرافق الدولة المسيرة بصورة مستقلة ما قدره 2.185.908.000,00 درهم. وبغلق تغيرات التقديرات الواردة في ميزانيات هذه المرافق، تطبيقاً لتقتضيات المادة 23 المكررة من المرسوم رقم 2.98.401 المتعلق بإعداد وتنفيذ قوانين المالية كما وقع تغييره وتتميمه، بلغت التقديرات

2- الحسابات الخصوصية للخرينة:

1.2- النفقات:

حدد قانون المالية لسنة 2014 المبلغ الأقصى لنفقات الحسابات الخصوصية للخرينة في 67.007.775.371,97 درهم. وقد بلغت النفقات المنجزة في هذا الإطار ما مجموعه 57.942.473.000,00 درهم أي بنسبة إنجاز بلغت 115,65 %.

وتتوزع هذه النفقات حسب أصناف الحسابات الخصوصية للخرينة كما يلي:

(بالدرهم)

النقود	أصناف الحسابات الخصوصية للخرينة
53.434.870.840,06	الحسابات الرصدة لأمر خصوصية
351.663.401,56	حسابات الانخراط في الهيئات الدولية
13.320.012,85	حسابات العمليات النقدية
0,00	حسابات القروض
0,00	حسابات التسبيقات
13.207.921.117,50	حسابات النفقات من المخصصات
67.007.775.371,97	المجموع.....

ويلاحظ أن الحسابات الرصدة لأمر خصوصية وحسابات النفقات من المخصصات تمثل 99,45 % من مجموع هذه النفقات، وتبلغ حصة كل منهما على التوالي 79,74 % و 19,71 %.

2.2- الموارد:

حددت تقديرات موارد الحسابات الخصوصية للخرينة للسنة المالية 2014 في 69.756.392.000,00 درهم. وقد تم تحصيل 81.290.642.767,84 درهم أي بنسبة 116,54 %.

وتتوزع الموارد المحصلة حسب الأصناف التالية من الحسابات الخصوصية للخرينة كما يلي:

التأهية لهذه الموارد ما قدره 4.358.106.233,24 درهم. وقد تم تحصيل 4.624.890.442,61 درهم أي نسبة مئوية تعادل 106,12 %.

2-2- الاستثمار

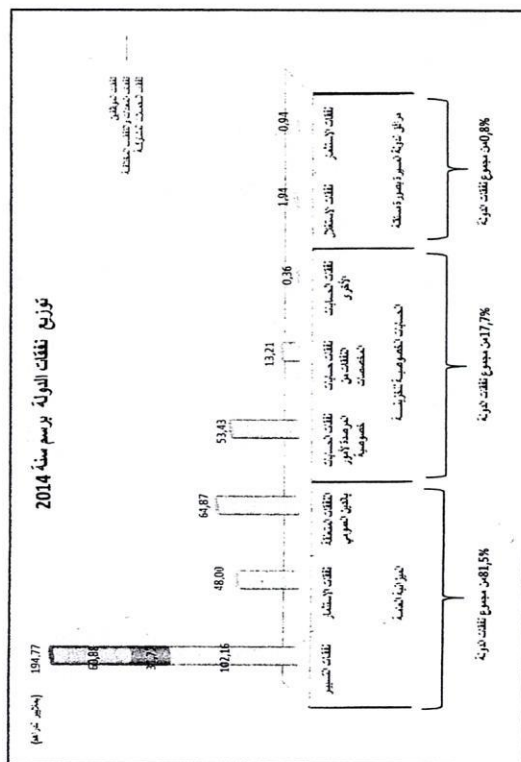
1-2-3 - نفقات الاستثمار

حدد قانون المالية لسنة 2014 السقف الأصلي لنفقات الاستثمار المتعلقة بمرافق الدولة المسيرة بصورة مستقلة في 904.530.000,00 درهم، وتجدر الإشارة إلى أنه إذا أخذنا بعين الاعتبار التغييرات الناتجة عن قرارات رفع سقف التحملات برسم هذه السنة، فإن مجموع الاعتمادات النهائية يصبح 2.704.368.765,68 درهم. وقد أُنجز منها مبلغ 941.513.215,78 درهم أي ما يعادل 34,81 % من مجموع الاعتمادات. ويقترح مشروع قانون التصفية إلغاء الاعتمادات غير المستهلكة التي بلغت 1.762.855.549,90 درهم.

2-2-3 - موارد الاستثمار

بلغت تقديرات قانون المالية لسنة 2014 لموارد الاستثمار لمرافق الدولة المسيرة بصورة مستقلة ما قدره 904.530.000,00 درهم. وإذا أخذنا بعين الاعتبار تغييرات التقديرات الواردة في ميزانيات هذه المرافق فإن التقديرات النهائية لهذه الموارد بلغت 3.180.683.008,72 درهم، في حين تم تحصيل ما مجموعه 2.286.336.421,17 درهم أي بنسبة مئوية تعادل 71,88 %.

و يخصص الرسم البياني التالي توزيع نفقات الدولة لسنة المالية 2014 حسب نوعية الميزانية:



وهكذا، فإن النتائج النهائية لتنفيذ قانون المالية لسنة 2014 توزع حسب مختلف عناصر هذا

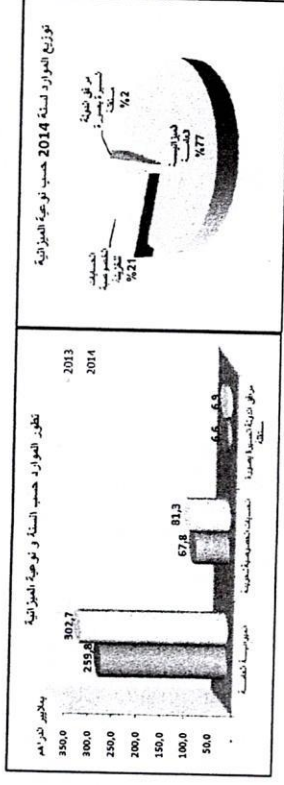
القانون كما يلي:

التفقات	الموارد	البيان
307.631.772.293,08	302.668.422.905,90	الميزانية العامة
67.007.775.371,97	81.290.642.767,84	المسابقات المخصصة للجزيرة
2.878.238.724,63	6.911.226.863,78	مرافق الدولة المسيرة بصورة مستقلة
377.517.786.389,68	390.870.292.537,52	المجموع

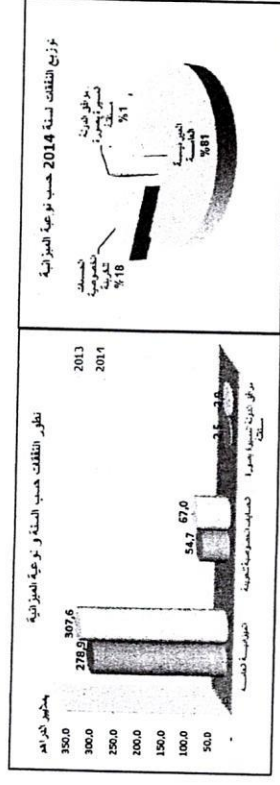
وتبين الرسوم البيانية التالية النتائج النهائية لتنفيذ قانون المالية لسنة 2014 وكذا تطورها مقارنة مع سنة 2013:

الجدول "ج" يتضمن التوزيع، حسب الوزارات والفصول، لنفقات الاستثمار للميزانية العامة؛
الجدول "ج مكرر" يبين التوزيع حسب الوزارات والفصول لاعتمادات الاستثمار المبلغا برسم السنة المالية 2013
والاعتمادات المرحلة إلى السنة المالية 2014 المتعلقة بالميزانية العامة؛
الجدول "د" يبين حسب الفصول النفقات المتعلقة بخدمة الدين العمومي بالميزانية العامة؛
الجدولان "هـ" و "و" يتضمنان على التوالي التقديرات والنجزات المتعلقة بموارد ونفقات الحسابات الخصوصية للخزينة؛
الجدول "ز" يبين الأرصدة المدينة والدائنة عند بداية ونهاية السنة المالية للحسابات الخصوصية للخزينة؛
الجدولان "ح" و "ط" يتضمنان على التوالي التقديرات والإستخلاصات المتعلقة بموارد الإستغلال وموارد الإستثمار
لمرافق الدولة المسيرة بصورة مستقلة؛
الجدولان "ي" و "ك" يتضمنان على التوالي التقديرات والنجزات المتعلقة بنفقات الإستغلال ونفقات الإستثمار لمرافق
الدولة المسيرة بصورة مستقلة.

الموارد:



النفقات:



وهذا، تكون الميزانية العامة قد سجلت زيادة للنفقات على الموارد قدرها 4.963.349.387,18 درهم، ويقترح مشروع قانون التصفية في مادته الرابعة أن ينقل فائض النفقات الثبت أعلاه ليضاف إلى الكشوف في حساب الخزينة.

وعرفت الحسابات الخصوصية للخزينة زيادة للموارد على النفقات حددت في 14.282.867.395,87 درهم، وسجلت مرافق الدولة المسيرة بصورة مستقلة زيادة للموارد على النفقات قدرها 4.032.988.139,15 درهم. وإجمالاً، فإن تنفيذ قانون المالية لسنة 2014 نتج عنه تسجيل زيادة للموارد على النفقات حددت في 13.352.506.147,84 درهم.

وتلحق بمشروع قانون التصفية للسنة المالية 2014 الجداول الآتية:
الجدول "أ" يبين حسب الفصول والمواد والنفقات تقدير واستخلاص موارد الميزانية العامة؛
الجدول "ب" يعطي التوزيع، حسب الوزارات والفصول، لنفقات التسيير للميزانية العامة؛



مشروع قانون التصفية لسنة 2014

جداول إحصائية

الفهرس

1	الجدول الإحصائية المتعلقة بمشروع قانون التصفية لسنة 2014.....
2	جدول رقم 1: تطور الموارد والنفقات الميزانية العامة خلال الفترة 2011-2014.....
3	جدول رقم 2: تطور موارد و نفقات الحسابات الخصوصية للخزينة خلال الفترة 2011-2014.....
4	جدول رقم 3: تطور موارد و نفقات الدولة المسيرة بصورة مستقلة خلال الفترة 2011-2014.....
5	جدول رقم 4:تطور الموارد والنفقات خلال الفترة 2011-2014.....
6	جدول رقم 5: تطور النتيجة خلال الفترة 2011-2014.....
7	جدول رقم 6: تطور نفقات الموظفين والأعوان للميزانية العامة خلال الفترة 2011-2014.....
8	جدول رقم 6 مكرر: تطور نفقات الموظفين والأعوان للميزانية العامة خلال الفترة 2012-2014 (مع نسب الإنجاز).....
10	جدول رقم 7: تطور نفقات المعونات والنفقات المخططة للميزانية العامة خلال الفترة 2011-2014.....
11	جدول رقم 7 مكرر: تطور نفقات المعونات والنفقات المخططة للميزانية العامة خلال الفترة 2012-2014 (مع نسب الإنجاز).....
13	جدول رقم 8: تطور نفقات الاستثمار للميزانية العامة خلال الفترة 2011-2014.....
14	جدول رقم 8 مكرر: تطور نفقات الاستثمار للميزانية العامة خلال الفترة 2012-2014 (مع نسب الإنجاز).....
16	جدول رقم 9: تطور موارد الحسابات الخصوصية للخزينة خلال الفترة 2011-2014.....
17	جدول رقم 10: تطور نفقات الحسابات الخصوصية للخزينة خلال الفترة 2011-2014.....
18	جدول رقم 11: تطور موارد مرافق الدولة المسيرة بصورة مستقلة خلال الفترة 2011-2014.....
19	جدول رقم 12: تطور نفقات مرافق الدولة المسيرة بصورة مستقلة خلال الفترة 2011-2014.....
20	الجدول المرافقة لمشروع قانون التصفية لسنة 2014 حسب نوعية الميزانية ومع نسب الإنجاز.....
21	الجدول أ: موارد الميزانية العامة لسنة 2014.....
31	الجدول ب: التوزيع على الفصول لنفقات التسيير للميزانية العامة لسنة 2014.....
35	الجدول ج: التوزيع على الفصول لنفقات الاستثمار لسنة 2014.....
37	الجدول د: التوزيع على الفصول للنفقات المتعلقة بخدمة الدين العمومي لسنة 2014.....
38	الجدول هـ: موارد نفقات الحسابات الخصوصية للخزينة لسنة 2014.....
41	الجدول و: نفقات الحسابات الخصوصية للخزينة لسنة 2014.....
44	الجدول ز: بيان أرصدة الحسابات الخصوصية للخزينة لسنة 2014.....
48	الجدول ح: موارد الاستغلال لمرافق الدولة المسيرة بصورة مستقلة لسنة 2014.....
58	الجدول ط: موارد الاستثمار لمرافق الدولة المسيرة بصورة مستقلة لسنة 2014.....
70	الجدول ي: نفقات الاستثمار لمرافق الدولة المسيرة بصورة مستقلة لسنة 2014.....
80	الجدول ك: نفقات الاستثمار لمرافق الدولة المسيرة بصورة مستقلة لسنة 2014.....


الجدول رقم 4

تطور الموارد والنفقات خلال الفترة 2011-2014

الإجراءات

ملايين الدراهم	2014	2013	2012	2011
الميزانية العامة	302 668	259 774	264 940	245 760
الحسابات الخصوصية للخزينة	81 291	67 769	61 960	57 420
مرافق الدولة المسيرة بصورة مستقلة	6 911	6 639	6 073	5 464
المجموع	390 870	334 182	332 974	308 644
الميزانية العامة	307 632	278 888	285 245	254 271
الحسابات الخصوصية للخزينة	67 008	54 743	52 354	53 577
مرافق الدولة المسيرة بصورة مستقلة	2 878	2 541	2 169	1 981
المجموع	377 518	336 173	339 768	309 828
النتيجة	13 353	-1 990	-6 794	-1 184

يكس الرسم البياني التالي تطور الموارد والنفقات برسم الفترة 2011-2014:




الجدول رقم 3

تطور موارد و نفقات مرافق الدولة المسيرة بصورة مستقلة خلال الفترة 2011-2014

الإجراءات

ملايين الدراهم	2014	2013	2012	2011
مرافق الدولة المسيرة بصورة مستقلة	4 625	4 321	3 848	4 266
موارد الاستغلال	2 286	2 319	2 226	1 198
موارد الاستثمار	6 911	6 639	6 073	5 464
المجموع	1 937	2 014	1 689	1 565
نفقات الاستغلال	942	527	480	416
نفقات الاستثمار	2 878	2 541	2 169	1 981
المجموع	4 033	4 098	3 904	3 483
النتيجة				

يوضح الرسم البياني التالي تطور موارد و نفقات مرافق الدولة المسيرة بصورة مستقلة خلال الفترة 2011-2014:



الجدول رقم 6

تطور نفقات الموظفين والأعوان للميزانية العامة خلال الفترة 2011-2014

ملايين الدراهم	2014	2013	2012	2011
جلاة الملك	26,29	26,29	26,29	26,29
البلط الملكي	406,71	390,94	398,06	376,18
مجلس النواب	309,77	298,29	286,69	208,61
رئيس الحكومة	80,69	80,48	83,11	83,93
المحکم العلية	179,36	141,53	140,19	122,81
وزارة العدل والحريات	3 341,74	3 061,65	3 053,50	2 748,27
وزارة الشؤون الخارجية والتعاون	1 689,02	1 706,62	1 657,92	1 405,94
وزارة الداخلية	14 622,12	13 481,90	13 299,45	12 562,26
وزارة الاتصال	68,47	66,75	68,12	62,77
وزارة التعليم العالي والبحث العلمي وتكوين الأطر	5 462,71	5 406,72	5 476,59	4 785,16
وزارة التربية الوطنية والتكوين المهني	38 209,80	37 485,38	36 179,45	33 600,62
وزارة الصحة	7 143,09	6 734,58	6 762,14	6 016,67
وزارة الاقتصاد والمالية	2 042,29	2 041,16	2 013,61	1 835,99
وزارة السياحة	161,71	188,35	154,36	150,98
الأمانة العامة للحكومة	51,58	44,35	46,73	44,89
وزارة التجهيز والنقل والوجوهيك	757,85	768,69	716,30	683,25
وزارة الفلاحة والصيد البحري	775,71	775,43	773,82	677,48
وزارة الشباب والرياضة	459,30	456,30	437,45	436,40
وزارة الأوقاف والشؤون الإسلامية	414,89	377,09	308,88	271,42
الوزارة المنتدبة لدى رئيس الحكومة المكلفة بالشؤون العامة والحكامة	30,22	30,14	29,69	29,76
وزارة الصناعة التقليدية والاقتصاد الاجتماعي والتضامني	129,06	123,14	122,05	118,56
وزارة الطاقة والمعادن والماء والبيئة	475,12	488,36	475,13	450,63
وزارة الصناعة والتجارة والاستثمار والاقتصاد الرقمي *	184,53	179,83	181,62	162,58
وزارة الثقافة	207,22	197,26	200,19	193,34
وزارة السكنى وسوسمة المدينة	197,48	206,30	203,31	181,05
وزارة التشغيل والشؤون الاجتماعية	174,89	231,71	170,47	204,90
الوزارة المكلفة بالعلاقات مع البرلمان والمجتمع المدني	25,81	20,74	19,58	19,72
الوزارة المنتدبة لدى رئيس الحكومة المكلفة بالوظيفة العمومية وتحديث الإدارة	50,81	56,39	55,31	53,94
إدارة الفلاح الوطني	22 384,73	22 049,39	21 458,80	19 772,33
المنشورية السامية لقدامى المقاومين وأعضاء جيش التحرير	51,10	49,20	48,18	47,59
المنشورية الوزارية المكلفة بحقوق الإنسان	7,38	2,95	---	---
المنشورية السامية للتخطيط	285,25	255,90	272,88	241,84
مجلس المستشارين	250,66	240,69	216,67	205,42
المنشورية السامية للمياه والغابات ومحاربة التصحر	455,46	446,65	438,94	402,58
وزارة التصوير وأعداد التراب الوطني	79,20	57,52	59,75	52,95
وزارة التضامن والعمران والأسرة والتنمية الاجتماعية	48,65	41,80	40,68	36,38
الوزارة المكلفة بالعمومية بالخارج وشؤون الهجرة	16,30	15,63	13,13	11,18
المنشورية العامة لإدارة السموم وإعادة الإعمار	867,42	804,09	758,36	688,81
المجلس الاقتصادي والإجتماعي والنقابي	36,88	32,73	25,39	---
مجموع نفقات الموظفين والأعوان للميزانية العامة	102 161,29	99 044,94	96 672,78	88 973,48

* مع خصص نفقات وزارة التجارة الخارجية بمسبة سنة 2011

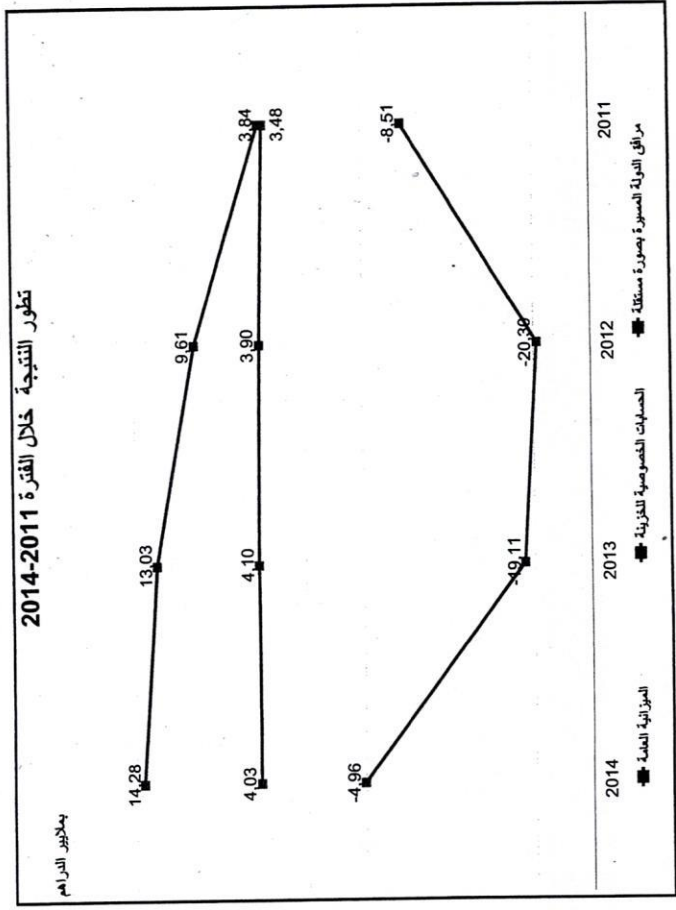
الجدول رقم 5

تطور النتيجة خلال الفترة 2011-2014

الإنتاجات

ملايين الدراهم	2014	2013	2012	2011	النتيجة
الميزانية العامة	-4 963	-19 114	-20 305	-8 510	
الحسابات الخصوصية للخزينة	14 283	13 026	9 606	3 843	
مراقق الدولة المسيرة بصورة مستقلة	4 033	4 098	3 904	3 483	
المجموع	13 353	-1 990	-6 794	-1 184	

يبين الرسم البياني التالي تطور النتيجة خلال الفترة 2011-2014 :



الجدول رقم 6 مكرر

تطور نفقات الموظفين والأعوان للميزانية العامة خلال الفترة 2012-2014 مع نسب الإنجاز

بملايين الدراهم

نقطة الوزارة او المؤسسة	2012			2013			2014		
	نسبة الإنجاز	المجموع	النفقات	نسبة الإنجاز	المجموع	النفقات	نسبة الإنجاز	المجموع	النفقات
الوزارة الوطنية للتخطيط والتنمية الاقتصادية والمالية	19,89	19,89	19,89	103,43	20,74	20,06	92,51	25,81	25,81
الوزارة الوطنية للتخطيط والتنمية الاقتصادية والمالية	54,26	54,26	54,26	104,37	56,39	54,03	87,00	50,81	50,81
الوزارة الوطنية للتخطيط والتنمية الاقتصادية والمالية	19 370,16	19 370,16	19 370,16	103,28	22 049,39	21 349,12	102,05	22 384,73	21 935,00
الوزارة الوطنية للتخطيط والتنمية الاقتصادية والمالية	48,22	48,22	48,22	93,30	49,20	52,74	100,31	51,10	50,95
الوزارة الوطنية للتخطيط والتنمية الاقتصادية والمالية	2,15	2,15	2,15	48,01	2,95	6,14	103,13	7,38	7,16
الوزارة الوطنية للتخطيط والتنمية الاقتصادية والمالية	253,20	253,20	253,20	98,50	255,90	259,79	95,11	285,25	299,92
الوزارة الوطنية للتخطيط والتنمية الاقتصادية والمالية	214,23	214,23	214,23	96,61	240,69	249,13	96,06	250,66	260,94
الوزارة الوطنية للتخطيط والتنمية الاقتصادية والمالية	417,74	417,74	417,74	104,84	446,65	426,04	100,99	455,46	451,01
الوزارة الوطنية للتخطيط والتنمية الاقتصادية والمالية	94,40	94,40	94,40	61,28	57,52	93,86	81,48	79,20	97,20
الوزارة الوطنية للتخطيط والتنمية الاقتصادية والمالية	39,85	39,85	39,85	100,03	41,80	41,79	106,43	48,65	45,71
الوزارة الوطنية للتخطيط والتنمية الاقتصادية والمالية	18,49	18,49	18,49	78,39	15,63	19,94	70,99	16,30	22,96
الوزارة الوطنية للتخطيط والتنمية الاقتصادية والمالية	745,34	745,34	745,34	97,52	804,09	824,58	99,90	867,42	868,29
الوزارة الوطنية للتخطيط والتنمية الاقتصادية والمالية	70,68	70,68	70,68	45,82	32,73	71,42	58,26	36,88	63,30
المجموع	93 508,30	93 508,30	93 508,30	101,02	99 044,94	98 049,70	98,49	102 161,29	103 728,36

الجدول رقم 6 مكرر

تطور نفقات الموظفين والأعوان للميزانية العامة خلال الفترة 2012-2014 مع نسب الإنجاز

بملايين الدراهم

نقطة الوزارة او المؤسسة	2012			2013			2014		
	نسبة الإنجاز	المجموع	النفقات	نسبة الإنجاز	المجموع	النفقات	نسبة الإنجاز	المجموع	النفقات
حكومة البلاد	26,29	26,29	26,29	100,00	26,29	26,29	100,00	26,29	26,29
البلديات البلدية	401,52	401,52	401,52	97,36	390,94	401,52	99,15	406,71	410,20
مجلس النواب	292,42	304,82	286,69	92,80	298,29	321,42	87,91	309,77	352,36
رئيس الحكومة	91,79	91,79	83,11	143,52	80,48	56,07	91,32	80,69	88,37
الحكومة الوطنية	71,54	71,54	140,19	104,37	141,53	135,60	109,15	179,36	164,33
وزارة العدل والشؤون القانونية	2 810,67	2 810,67	2 810,67	98,12	3 061,65	3 120,26	97,68	3 341,74	3 421,14
وزارة الشؤون الخارجية والتعاون	1 320,62	1 379,37	1 657,92	118,21	1 706,62	1 443,77	118,20	1 689,02	1 428,99
وزارة الداخلية	14 209,76	14 209,76	13 299,45	93,59	13 481,90	15 066,84	97,74	14 622,12	14 960,20
وزارة الاتصال	64,21	64,21	68,12	96,99	66,75	68,82	97,53	68,47	70,20
وزارة التطوير المالي والبحث العلمي وتكوين الأطر	5 704,98	5 704,98	5 476,59	96,00	5 406,72	5 860,27	102,64	5 462,71	5 322,27
وزارة التربية الوطنية والتكوين المهني	34 859,16	34 859,16	36 179,45	103,79	37 485,38	35 780,33	96,34	38 209,80	39 660,69
وزارة الصحة	6 652,38	6 652,38	6 762,14	101,65	6 734,58	6 422,15	96,94	7 143,09	7 368,19
وزارة الاقتصاد والمالية	1 958,23	1 958,23	2 013,61	102,83	2 041,16	2 086,70	93,67	2 042,29	2 180,31
وزارة السياحة	156,03	156,03	154,36	98,93	168,35	158,66	95,26	161,71	169,77
الهيئة العامة للحكومة	47,92	47,92	46,73	97,52	44,35	47,64	94,63	51,58	54,50
وزارة التجهيز والنقل والمواصلات	717,93	717,93	716,30	99,77	768,69	708,25	93,55	757,85	810,13
وزارة الفلاحة والصيد البحري	729,30	729,30	773,82	106,10	775,43	732,16	98,15	775,71	790,37
وزارة الشباب والرياضة	435,56	435,56	437,45	100,43	458,30	435,23	104,53	459,30	439,41
وزارة الاقتصاد والشؤون الإسلامية	268,71	268,71	308,88	114,95	377,09	321,88	101,62	414,89	408,26
الوزارة المعنية لدى رئيس الحكومة المتعلقة بشؤون الطاقة والبيئة	29,47	29,47	29,69	100,73	30,14	28,75	96,88	30,22	31,20
وزارة المتابعة التقنية والإحصاء والقطاعات	119,30	119,30	122,05	102,31	123,14	121,54	96,94	129,06	133,14
وزارة الطاقة والبيئة	493,99	493,99	475,13	96,18	488,36	467,36	99,32	475,12	478,36
وزارة الصناعة والتجارة والاستثمار والاقتصاد الرقمي	176,38	176,38	181,62	102,97	179,83	184,75	88,12	184,53	209,40
وزارة الثقافة	199,57	199,57	200,19	100,31	197,26	202,39	98,94	207,22	209,44
وزارة السكنى وسياسة المدينة	157,27	157,27	203,31	129,27	206,30	161,50	113,42	197,48	174,11
وزارة التشغيل والشؤون الاجتماعية	164,67	164,67	170,47	103,53	231,71	220,92	98,25	174,89	178,00

الجدول رقم 7 مكرر

تطور نفقات المعدات و النفقات المختلفة للميزانية العامة خلال الفترة 2012-2014 مع نسب الإنجاز

بملايين الدراهم

القطاعات الوزارية أو المؤسسات	2012			2013			2014		
	الإجمالي	مجموع الإحصائيات	نسبة الإنجاز	الإجمالي	مجموع الإحصائيات	نسبة الإنجاز	الإجمالي	مجموع الإحصائيات	نسبة الإنجاز
جريدة الملك	517,16	517,16	100,00%	517,16	517,16	100,00%	517,16	517,16	100,00%
التلفزيون الملكي	1 497,86	1 509,29	99,98%	1 499,84	1 500,18	99,98%	1 499,61	1 500,18	99,96%
مجلس النواب	49,80	69,40	81,53%	68,37	135,50	50,46%	94,00	150,65	62,40%
رئيس الحكومة	472,60	609,25	93,19%	619,85	657,71	94,24%	714,18	746,67	95,65%
المحكمة العليا	38,31	38,31	100,00%	38,27	38,27	100,00%	37,57	50,27	74,74%
وزارة العدل والحرية	312,00	312,00	100,00%	321,78	321,78	100,00%	321,78	321,78	100,00%
وزارة الشؤون الخارجية والتعاون	535,77	561,19	93,34%	531,25	561,39	94,63%	578,89	615,49	94,05%
وزارة الداخلية	3 300,70	4 358,40	96,11%	3 872,54	3 973,99	97,45%	3 868,64	3 912,74	98,87%
وزارة الإسكان	328,00	391,72	99,29%	378,84	390,87	96,92%	491,16	497,42	98,74%
وزارة التعليم العالي والبحث العلمي وتكوين الأطر	2 099,00	2 269,00	93,00%	2 081,74	2 800,00	74,35%	2 847,53	2 866,22	99,35%
وزارة التربية الوطنية والتكوين المهني	4 730,37	4 730,37	100,00%	4 003,47	4 003,47	100,00%	3 819,98	4 006,37	95,35%
وزارة الصحة	3 428,00	3 428,00	100,00%	3 930,25	3 950,00	99,50%	4 022,87	4 050,00	99,33%
وزارة الاقتصاد والمالية	240,00	240,00	100,00%	229,66	253,60	90,56%	245,00	260,00	94,23%
وزارة الاقتصاد والمالية - التكاليف المشتركة	62 617,53	73 448,33	99,32%	68 847,16	69 800,79	98,63%	60 883,76	63 106,70	96,48%
وزارة الصحة	65,62	65,62	100,00%	66,62	66,62	100,00%	69,14	69,23	99,86%
الإمارة العامة للمحكمة	14,37	14,37	100,00%	13,97	14,37	97,19%	10,59	14,37	73,66%
وزارة التجهيز والنقل والرياحية	100,58	100,58	100,00%	107,14	107,14	100,00%	120,06	155,26	77,33%
وزارة الفلاحة والصيد البحري	1 530,95	1 530,95	100,00%	1 552,00	1 552,00	100,00%	1 809,96	1 817,97	99,56%
وزارة الشباب والرياضة	170,00	170,00	100,00%	170,00	170,00	100,00%	174,42	215,99	80,76%
وزارة الأوقاف والشؤون الإسلامية	1 734,00	1 734,00	100,00%	1 957,96	1 884,00	98,67%	2 095,08	2 117,42	98,94%
الوزارة المتشعبة لدى رئيس الحكومة المكلفة بالشؤون العامة والحكامة	60,89	60,89	100,00%	62,19	62,19	100,00%	20,36	21,89	93,01%
وزارة الصناعة التقليدية والاقتصاد الاجتماعي والتضامني	45,45	45,45	100,00%	55,00	55,00	100,00%	97,70	99,50	98,19%
وزارة الطاقة والمعادن والماء والبيئة	324,61	324,61	100,00%	341,31	341,31	100,00%	319,79	353,66	90,42%
وزارة الصناعة والتجارة والتمويل والاقتصاد الرقمي	145,63	187,87	89,93%	172,45	171,60	99,99%	228,02	253,78	89,85%

الجدول رقم 7
تطور نفقات المعدات و النفقات المختلفة للميزانية العامة خلال الفترة 2011-2014

بملايين الدراهم

القطاعات الوزارية أو المؤسسات	2014	2013	2012	2011	القطاعات الوزارية أو المؤسسات
	جريدة الملك - محضرات الملك	517,16	517,16	517,16	
التلفزيون الملكي	1 499,61	1 499,84	1 508,93	1 497,27	
مجلس النواب	94,00	68,37	56,58	40,04	
رئيس الحكومة	714,18	619,85	567,74	608,58	
المحكمة العليا	37,57	30,16	33,44	38,55	
وزارة العدل والحرية	211,22	220,27	219,52	252,43	
وزارة الشؤون الخارجية والتعاون	578,89	531,25	523,84	513,52	
وزارة الداخلية	3 868,64	3 872,54	4 188,91	4 025,56	
وزارة الإسكان	491,16	378,84	388,95	298,72	
وزارة التعليم العالي والبحث العلمي وتكوين الأطر	2 847,53	2 081,74	1 885,12	1 003,02	
وزارة التربية الوطنية والتكوين المهني	3 819,98	2 871,64	3 169,69	1 922,80	
وزارة الصحة	4 022,87	3 930,25	3 413,95	2 125,64	
وزارة الاقتصاد والمالية	245,00	229,66	219,61	207,09	
وزارة الاقتصاد والمالية - التكاليف المشتركة	60 883,76	68 847,16	72 946,05	59 711,89	
وزارة الصحة	69,14	65,66	64,90	67,13	
الإمارة العامة للمحكمة	10,59	13,97	13,56	12,46	
وزارة التجهيز والنقل والرياحية	120,06	94,17	95,20	96,13	
وزارة الفلاحة والصيد البحري	1 809,96	1 506,13	1 506,26	1 288,89	
وزارة الشباب والرياضة	174,42	164,09	165,56	133,55	
وزارة الأوقاف والشؤون الإسلامية	2 095,08	1 934,26	1 711,01	1 308,17	
الوزارة المتشعبة لدى رئيس الحكومة المكلفة بالشؤون العامة والحكامة	20,36	23,06	59,52	38,53	
وزارة الصناعة التقليدية والاقتصاد الاجتماعي والتضامني	97,70	51,92	44,95	27,40	
وزارة الطاقة والمعادن والماء والبيئة	319,79	291,06	320,21	212,42	
وزارة الصناعة والتجارة والتمويل والاقتصاد الرقمي*	228,02	155,15	168,95	111,23	
وزارة الثقافة	148,79	149,64	151,11	131,37	
وزارة السكن و سياسة المدينة	26,38	23,00	24,09	22,96	
وزارة التعليم والشؤون الاجتماعية	80,14	79,81	81,04	78,45	
الوزارة المكلفة بالعلاقات مع البرلمان والمجلس الملكي	7,08	6,07	5,95	6,35	
الوزارة المتشعبة لدى رئيس الحكومة المكلفة بملف الطاقة الشمسية وتحديث الإدارة	13,44	17,42	15,44	15,04	
إدارة القطاع الوطني	5 333,18	5 329,78	5 251,71	5 111,29	
المشرفية المسماة لقضاء العامين و أعضاء جيش التحرير	68,36	68,36	67,88	64,88	
المشرفية الوزارية المكلفة بحقوق الأيتام	10,88	7,71	3,18	---	
المشرفية المسماة للتخطيط	83,18	82,97	81,64	83,62	
محيط المستعدين	57,99	46,56	46,11	44,60	
المشرفية المسماة للتعاون والتعاونية والتضامني	41,68	40,92	41,36	36,97	
وزارة التصنيع واعداد التراب الوطني	486,95	261,45	284,50	204,88	
وزارة التعليم و التراب و الشؤون الاجتماعية	474,54	473,29	418,36	314,99	
الوزارة المكلفة بالشؤون الخارجية والتعاون الدولي	404,44	305,03	390,44	400,33	
المشرفية المسماة لوزارة الشؤون واعداد الأحياء	568,74	531,54	531,85	473,43	
المجلس الاقتصادي والاجتماعي والبيئي	21,49	29,45	22,87	---	
المجلس الاقتصادي والاجتماعي والبيئي	92 603,98	97 411,10	101 207,16	83 022,32	

8 جدول رقم
تطور نفقات الاستثمار للميزانية العامة خلال الفترة 2011-2014

2014	2013	2012	2011	القطاعات الوزارية أو المؤسسات
135,03	128,03	134,30	130,13	القطاع العمومي
64,26	9,54	3,10	14,24	مجلس النواب
524,00	523,59	700,00	700,00	رئيس الحكومة
32,28	29,24	48,71	30,50	المحكمة الدستورية
132,83	183,99	233,42	182,60	وزارة العدل والحريات
93,22	97,97	217,35	121,56	وزارة الشؤون الخارجية والتعاون
2 281,81	2 112,65	2 598,53	2 138,80	وزارة الداخلية
694,29	679,38	912,93	781,88	وزارة العدل
703,74	388,71	225,08	254,16	وزارة التعليم العالي والبحث العلمي وتكوين الأطر
2 415,25	2 626,13	1 620,75	754,23	وزارة التربية الوطنية والتكوين المهني
1 614,60	1 435,51	1 449,13	1 381,94	وزارة الصحة
259,79	222,65	288,86	254,39	وزارة الاقتصاد والمالية
16 632,55	14 095,76	15 742,98	17 354,02	وزارة الاقتصاد والمالية - التكاليف المتوقعة
399,03	406,26	358,18	366,75	وزارة السياحة
0,92	4,87	2,92	10,39	الإعلام العامة الحكومية
4 866,88	4 208,07	6 095,00	5 477,12	وزارة التجهيز والنقل واللوجستيك
6 845,30	5 317,66	6 077,17	4 581,23	وزارة الطاقة والمعادن والماء والبيئة
558,12	320,79	315,71	905,27	وزارة الشباب والرياضة
762,04	580,32	681,09	532,12	وزارة الأوقاف والشؤون الإسلامية
4,27	5,00	9,39	10,39	الوزارة المتتية لدى رئيس الحكومة للشؤون العامة والحكامة
233,74	196,19	294,91	254,66	وزارة الصناعة التقليدية والاقتصاد الجماعي والتضامني
2 498,15	2 943,40	3 321,23	3 466,11	وزارة الطاقة والمعادن والماء والبيئة
606,19	621,75	852,04	438,94	وزارة الصناعة والتجارة والاستثمار والاقتصاد الرقمي
140,25	147,57	203,59	150,01	وزارة السكنى و سيطرة المدينة
522,28	267,05	498,85	967,12	وزارة التشغيل والشؤون الاجتماعية
78,53	248,01	140,49	126,97	وزارة التعليم والشؤون الاجتماعية
2,05	1,55	0,32	3,32	الوزارة المكلفة بالعلاقات مع البرلمان والمجتمع المدني
25,15	11,34	25,85	33,02	الوزارة المتتية لدى رئيس الحكومة المكلفة بالوظيفة العمومية وتحديث الإدارة
4 224,37	4 324,83	3 955,10	5 292,64	إدارة القطاع الوطني
4,95	10,03	8,40	11,55	المنظورية السامية لفضاء المقربين وأعضاء جيش التحرير
7,22	2,89	2,77	---	المنظورية الوزارية المكلفة بحقوق الأجناس
61,12	73,95	65,57	74,32	المنظورية السامية للتخطيط
---	0,06	2,07	0,02	مجلس المستشارين
113,30	94,59	121,22	125,71	المنظورية السامية للبيد و الغابات وبحرية التصحر
101,63	15,99	98,05	114,48	وزارة التسيير وإعداد التراب الوطني
116,97	55,97	149,98	124,87	وزارة التضامن و المرأة و الأسرة و التنمية الاجتماعية
123,75	54,71	68,59	170,23	الوزارة المكلفة بالمغاربة المقيمين بالخارج وشؤون الهجرة
117,38	236,32	77,26	361,94	المنظورية العامة لإدارة المسجونين وإعادة الإدماج
1,50	7,83	3,33	---	المجلس الاقتصادي والاجتماعي والبيئي
47 998,78	42 670,15	47 584,23	47 697,63	المجموع

الجدول رقم 7 مكر

تطور نفقات المعدات و النفقات المختلفة للميزانية العامة خلال الفترة 2012-2014 مع نسب الإنجاز

تطور نفقات المعدات و النفقات المختلفة للميزانية العامة خلال الفترة 2012-2014 مع نسب الإنجاز	2012			2013			2014		
	الاعتمادات المتوقعة	مجموع الاعتمادات	نسبة الإنجاز	الاعتمادات المتوقعة	مجموع الاعتمادات	نسبة الإنجاز	الاعتمادات المتوقعة	مجموع الاعتمادات	نسبة الإنجاز
وزارة الشقفة	139,40	153,40	% 91,51	149,64	151,92	% 98,51	148,79	152,00	% 97,89
وزارة السكنى و سيطرة المدينة	24,92	24,92	% 96,69	23,00	25,94	% 88,66	26,38	27,44	% 96,12
وزارة التشغيل و الشؤون الاجتماعية	84,65	84,65	% 95,73	79,81	84,55	% 94,40	80,14	84,55	% 94,79
الوزارة المكلفة بالعلاقات مع البرلمان و المجتمع المدني	6,48	6,48	% 91,87	6,07	14,97	% 40,58	7,08	7,58	% 93,41
الوزارة المتتية لدى رئيس الحكومة المكلفة بالوظيفة العمومية و تحديث الإدارة	15,45	15,45	% 99,95	17,42	17,44	% 99,89	13,44	13,51	% 99,51
إدارة القطاع الوطني	5 250,00	5 295,56	% 99,17	5 329,78	5 351,00	% 99,60	5 333,18	5 351,40	% 99,66
المنظورية السامية لفضاء المقربين و أعضاء جيش التحرير	67,97	67,97	% 99,87	68,36	68,45	% 99,87	68,36	68,45	% 99,87
المنظورية الوزارية المكلفة بحقوق الأجناس	10,00	10,00	% 31,80	7,71	11,30	% 68,21	10,88	11,30	% 96,30
المنظورية السامية للتخطيط	78,82	82,29	% 99,21	82,97	85,14	% 97,44	83,18	86,14	% 96,56
مجلس المستشارين	37,80	46,64	% 98,87	46,56	47,85	% 97,31	57,99	61,54	% 94,24
المنظورية السامية للبيد و الغابات و بحرية التصحر	42,79	42,79	% 96,66	40,92	45,00	% 90,94	41,68	45,00	% 92,63
وزارة التسيير و إعداد التراب الوطني	313,48	313,48	% 90,76	261,45	466,41	% 56,06	486,95	495,26	% 98,32
وزارة التضامن و المرأة و الأسرة و التنمية الاجتماعية	418,85	418,85	% 99,88	473,29	475,13	% 99,61	474,54	482,37	% 98,38
الوزارة المكلفة بالمغاربة المقيمين بالخارج و شؤون الهجرة	224,86	402,65	% 96,97	305,03	407,76	% 74,81	404,44	421,06	% 96,05
المنظورية العامة لإدارة المسجونين و إعادة الإدماج	556,50	556,50	% 95,57	531,54	556,49	% 95,52	568,74	596,49	% 95,35
المجلس الاقتصادي و الاجتماعي و البيئي	35,00	35,00	% 65,33	29,45	55,00	% 53,55	21,49	45,00	% 47,75
المجموع	91 666,18	104 273,40	% 97,06	97 411,10	101 268,11	% 96,19	92 603,98	95 669,84	% 96,80

الجدول رقم 8 مكرر
تطور نفقات الاستثمار للميزانية العامة خلال الفترة 2012-2014 مع نسب الإنجاز

بملايين الدراهم

القطاعات الوزارية أو المؤسسات	2014			نسبة الإنجاز	2013			نسبة الإنجاز	2012		
	النفقات	مجموع الأعمدة	الأعمدة المفوتحة		النفقات	مجموع الأعمدة	الأعمدة المفوتحة		النفقات	مجموع الأعمدة	الأعمدة المفوتحة
وزارة التعليم والشؤون الاجتماعية	78,53	111,80	85,60	% 35,08	248,01	706,91	424,00	% 83,33	140,49	168,60	144,70
الوزارة - المكنة بالعلاقات مع البرلمان والمجتمع المدني	2,05	11,92	11,30	% 12,31	1,55	12,60	12,00	% 16,20	0,32	1,97	1,40
الوزارة - المكنة لدى رئيس الحكومة المكلفة بتطبيق العمومية وتحديث الإدارة	25,15	100,68	59,00	% 15,75	11,34	71,99	47,50	% 50,81	25,85	50,87	24,50
إدارة الدفاع الوطني	4 224,37	6 218,50	4 252,00	% 65,15	4 324,83	6 637,94	4 610,00	% 64,45	3 955,10	6 136,26	4 740,00
التكوين المهني لعمامة المقيمين وأعضاء جيش التحرير	4,95	7,09	6,13	% 67,16	10,03	14,94	9,93	% 61,81	8,40	13,60	9,93
العمومية الوزارية المكلفة بحقوق الإنسان	7,22	17,00	13,00	% 17,02	2,89	16,95	13,00	% 27,66	2,77	10,00	10,00
العمومية السلمية للتخطيط	61,12	98,01	75,81	% 54,79	73,95	134,98	97,77	% 61,70	65,57	106,27	79,77
مجلس المستشارين	0,00	0,00	0,00	% 100,00	0,06	0,06	0,00	% 97,30	2,07	2,13	0,00
العمومية السامية للمواد والخبث ومحاربة التصحر	113,30	201,46	130,00	% 35,19	94,59	268,77	200,00	% 44,43	121,22	272,83	200,00
وزارة التعمير وإعداد التراب الوطني	101,63	188,48	165,99	% 10,57	15,99	151,27	151,27	% 54,64	98,05	179,44	132,77
وزارة التضامن والبرادق والأسرة والتنمية الاجتماعية	116,97	226,37	110,00	% 18,32	55,97	305,53	177,80	% 51,03	149,98	293,93	178,50
الوزارة - المكنة بتعمير المقيمين بالخارج وشؤون الهجرة	123,75	237,06	104,30	% 16,92	54,71	323,33	136,00	% 22,28	68,59	307,91	186,00
العمومية العامة لإدارة المسجونين وإعادة الإدماج	117,38	525,86	159,00	% 27,47	236,32	860,34	375,00	% 13,10	77,26	589,62	375,00
المجلس الاقتصادي والاجتماعي والبيئي	1,50	12,57	12,00	% 62,21	7,83	12,59	12,00	% 66,69	3,33	5,00	5,00
المجموع	47 998,78	69 911,95	49 502,28	% 51,20	42 670,15	83 346,19	58 905,08	% 59,56	47 584,23	79 886,95	59 132,67

- 15 -

الجدول رقم 8 مكرر
تطور نفقات الاستثمار للميزانية العامة خلال الفترة 2012-2014 مع نسب الإنجاز

بملايين الدراهم

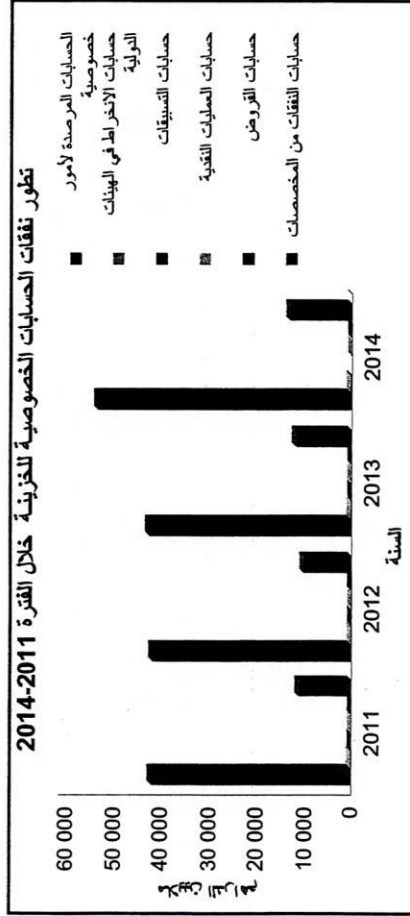
القطاعات الوزارية أو المؤسسات	2014			نسبة الإنجاز	2013			نسبة الإنجاز	2012		
	النفقات	مجموع الأعمدة	الأعمدة المفوتحة		النفقات	مجموع الأعمدة	الأعمدة المفوتحة		النفقات	مجموع الأعمدة	الأعمدة المفوتحة
القطاع الملكي	135,03	135,54	131,61	% 96,72	128,03	132,37	131,61	% 99,40	134,30	135,11	131,61
مجلس النواب	64,26	101,62	20,00	% 10,03	9,54	95,19	42,40	% 5,15	3,10	60,26	43,00
رئيس الحكومة	524,00	524,00	524,00	% 100,00	523,59	700,00	700,00	% 100,00	700,00	700,00	700,00
المحاكم العليا	32,28	176,13	40,00	% 17,68	29,24	165,37	52,00	% 30,05	48,71	162,09	56,00
وزارة العدل والحريات	132,83	637,76	230,00	% 18,99	183,99	969,00	324,00	% 26,23	233,42	890,04	324,00
وزارة الشؤون الخارجية والتعاون	93,22	347,79	137,65	% 20,91	97,97	468,50	116,00	% 36,20	217,35	600,32	110,00
وزارة الداخلية	2 281,81	5 037,72	2 067,61	% 32,36	2 112,65	6 528,58	2 919,43	% 40,95	2 598,53	6 346,06	3 047,00
وزارة الاتصال	694,29	730,31	693,88	% 67,76	679,38	1 002,63	946,63	% 93,81	912,93	973,20	903,63
وزارة التعليم العالي والبحث العلمي وتكوين الأطر	703,74	836,47	800,00	% 36,02	368,71	1 023,63	1 000,00	% 22,09	225,08	1 018,82	1 000,00
وزارة التربية الوطنية والتكوين المهني	2 415,25	2 665,90	2 318,00	% 69,10	2 626,13	3 800,69	2 768,00	% 33,73	1 620,75	4 805,34	3 515,33
وزارة الصحة	1 614,60	2 977,17	1 500,00	% 38,48	1 435,51	3 730,74	2 000,00	% 41,92	1 449,13	3 456,78	1 800,00
وزارة الاقتصاد والمالية	259,79	648,08	307,25	% 29,91	222,85	744,30	353,00	% 39,82	268,86	675,22	360,00
وزارة الاقتصاد والمالية - التكليف المشؤمة	16 632,55	18 384,86	17 349,00	% 71,67	14 095,76	19 667,71	18 667,71	% 80,62	15 742,98	19 528,31	18 528,31
وزارة السياحة	399,03	469,53	439,66	% 64,18	406,26	633,02	595,32	% 86,37	358,18	414,70	395,32
الهيئة العامة للحكومة	0,92	6,71	2,24	% 63,75	4,87	7,64	2,24	% 32,20	2,92	9,08	6,00
وزارة التجهيز والنقل واللوجستيك	4 866,88	8 274,41	4 768,71	% 43,97	4 208,07	9 569,96	5 841,19	% 68,65	6 095,00	8 878,93	5 853,20
وزارة الفلاحة والصيد البحري	6 845,30	9 243,67	6 916,54	% 50,67	5 317,66	10 493,83	8 140,65	% 59,96	6 077,17	10 134,56	7 820,05
وزارة الشباب والرياضة	558,12	898,78	662,00	% 34,58	320,79	927,70	700,00	% 26,72	315,71	1 181,57	1 051,00
وزارة الأوقاف والشؤون الإسلامية	762,04	2 379,08	775,74	% 20,04	580,32	2 895,30	1 210,00	% 28,16	681,09	2 418,49	1 210,00
المشؤون العامة والحكامة	4,27	46,57	10,01	% 16,15	5,00	30,97	18,50	% 41,61	9,39	22,56	13,50
وزارة الصناعة التقليدية والاقتصاد الاجتماعي والتضامني	233,74	395,84	261,71	% 38,38	196,19	511,22	330,00	% 60,19	294,91	489,99	300,00
وزارة الطاقة والطاقات والماء والبيئة	2 498,15	4 833,35	2 618,46	% 42,09	2 943,40	6 993,39	3 509,00	% 51,96	3 321,23	6 391,48	3 802,00
وزارة الصناعة والتجارة والاستثمار والاقتصاد الرقمي	606,19	1 228,01	944,08	% 45,12	621,75	1 377,93	1 180,35	% 75,37	852,04	1 130,53	970,42
وزارة الثقافة	140,25	324,40	180,00	% 35,72	147,57	413,15	216,75	% 49,00	203,59	415,47	235,00
وزارة المعنى وسلامة المدينة	522,28	651,43	620,00	% 28,26	267,05	945,15	874,03	% 54,84	498,85	909,62	869,73

- 14 -

الجدول رقم 10

تطور نفقات الحسابات الخصوصية للخزينة خلال الفترة 2011-2014

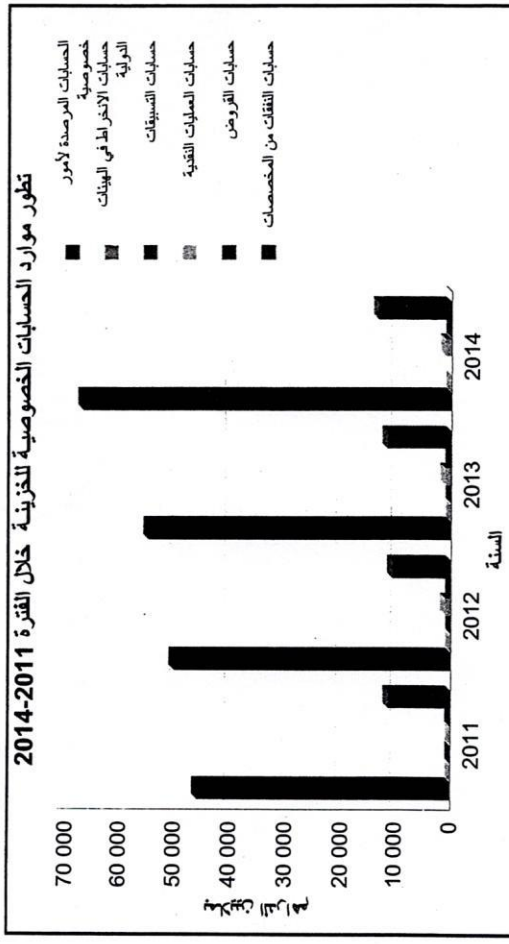
بملايين الدراهم	2014	2013	2012	2011	بيان الحسابات
نسبة النمو السنوي	8,30 %	42 587,22	41 872,72	42 063,49	الحسابات المرصدة لأموال خصوصية
	14,58 %	351,66	168,69	233,80	حسابات الاخرطاف في الهيئات الدولية
	---	0,00	0,00	0,00	حسابات التسبيقات
	24,63 %	13,32	33,16	6,88	حسابات العمليات النقدية
	---	0,00	27,54	0,00	حسابات القروض
	5,42 %	13 207,92	11 900,43	11 272,46	حسابات النفقات من المخصصات
مجموع	7,74 %	67 007,78	54 743,43	53 576,63	حسابات النفقات الحسابات الخصوصية للخزينة



الجدول رقم 9

تطور موارد الحسابات الخصوصية للخزينة خلال الفترة 2011-2014

بملايين الدراهم	نسبة النمو السنوي	2014	2013	2012	2011	بيان الحسابات
	13,41 %	66 939,99	54 940,45	50 192,89	45 888,98	الحسابات المرصدة لأموال خصوصية
	---	0,06	0,03	0,00	0,00	حسابات الاخرطاف في الهيئات الدولية
	-100,00 %	0,00	29,90	0,33	0,33	حسابات التسبيقات
	376,59 %	1 016,38	1 004,24	1 014,04	9,39	حسابات العمليات النقدية
	-7,05 %	58,46	141,97	58,43	72,78	حسابات القروض
	5,06 %	13 275,75	11 652,58	10 694,13	11 448,31	حسابات النفقات من المخصصات
مجموع	12,29 %	81 290,64	67 769,17	61 959,82	57 419,80	حسابات الموارد الحسابات الخصوصية للخزينة



الجدول رقم 12

تطور نفقات مرافق الدولة المسيرة بصورة مستقلة خلال الفترة 2011-2014

ملايين الدراهم	2014				2013				2012				2011			
	الاستثمار	الاستثمار	الاستثمار	الاستثمار	الاستثمار	الاستثمار	الاستثمار	الاستثمار	الاستثمار	الاستثمار	الاستثمار	الاستثمار	الاستثمار	الاستثمار	الاستثمار	
0,00	17,39	0,00	19,44	0,00	15,60	0,00	16,76	0,00	16,76	0,00	16,76	0,00	16,76	0,00	16,76	
0,04	0,39	0,04	0,67	0,05	0,93	0,05	0,64	0,05	0,64	0,05	0,64	0,05	0,64	0,05	0,64	
2,91	19,64	23,74	18,24	10,85	21,59	1,02	25,33	1,02	25,33	1,02	25,33	1,02	25,33	1,02	25,33	
24,08	51,86	31,42	63,68	15,32	47,46	23,38	74,32	23,38	74,32	23,38	74,32	23,38	74,32	23,38	74,32	
5,41	11,25	8,61	6,13	9,90	7,96	3,90	6,78	3,90	6,78	3,90	6,78	3,90	6,78	3,90	6,78	
0,00	2,89	0,00	2,88	0,00	3,20	0,00	1,56	0,00	1,56	0,00	1,56	0,00	1,56	0,00	1,56	
57,66	811,64	21,50	786,63	67,14	646,18	19,30	592,88	19,30	592,88	19,30	592,88	19,30	592,88	19,30	592,88	
68,98	46,20	62,82	48,15	50,03	35,33	47,17	39,78	47,17	39,78	47,17	39,78	47,17	39,78	47,17	39,78	
16,39	47,29	12,58	42,75	22,54	46,39	22,76	47,84	22,76	47,84	22,76	47,84	22,76	47,84	22,76	47,84	
1,53	10,32	1,80	7,87	0,39	6,60	0,31	5,44	0,31	5,44	0,31	5,44	0,31	5,44	0,31	5,44	
642,55	131,74	241,48	137,33	213,46	124,69	159,72	128,95	159,72	128,95	159,72	128,95	159,72	128,95	159,72	128,95	
36,48	66,72	26,08	68,67	27,20	73,74	40,75	72,32	40,75	72,32	40,75	72,32	40,75	72,32	40,75	72,32	
0,73	64,06	1,00	60,68	0,08	55,59	0,22	47,54	0,22	47,54	0,22	47,54	0,22	47,54	0,22	47,54	
0,00	18,71	0,00	18,91	0,00	18,33	0,00	20,77	0,00	20,77	0,00	20,77	0,00	20,77	0,00	20,77	
1,45	2,05	1,09	2,42	1,22	0,40	1,73	0,58	1,73	0,58	1,73	0,58	1,73	0,58	1,73	0,58	
48,99	84,25	74,15	85,15	37,72	71,09	72,19	54,72	72,19	54,72	72,19	54,72	72,19	54,72	72,19	54,72	
0,08	46,80	0,00	42,57	0,00	37,52	0,20	46,73	0,20	46,73	0,20	46,73	0,20	46,73	0,20	46,73	
0,00	2,50	0,00	2,75	0,00	2,35	0,00	2,08	0,00	2,08	0,00	2,08	0,00	2,08	0,00	2,08	
0,08	0,00	0,00	126,24	0,00	39,28	0,00	32,76	0,00	32,76	0,00	32,76	0,00	32,76	0,00	32,76	
1,10	4,08	0,51	5,97	0,58	5,27	0,80	5,81	0,80	5,81	0,80	5,81	0,80	5,81	0,80	5,81	
9,97	443,32	2,94	409,86	1,59	373,68	1,19	290,43	1,19	290,43	1,19	290,43	1,19	290,43	1,19	290,43	
11,74	20,73	15,94	21,29	17,00	22,21	13,74	21,58	13,74	21,58	13,74	21,58	13,74	21,58	13,74	21,58	
0,00	12,48	0,00	15,15	0,00	10,74	0,00	3,01	0,00	3,01	0,00	3,01	0,00	3,01	0,00	3,01	
10,97	18,55	0,96	17,99	4,34	20,17	6,54	22,14	6,54	22,14	6,54	22,14	6,54	22,14	6,54	22,14	
0,00	0,40	0,00	0,39	0,00	0,41	0,00	1,53	0,00	1,53	0,00	1,53	0,00	1,53	0,00	1,53	
0,39	1,47	0,60	1,89	0,87	2,29	1,08	2,58	1,08	2,58	1,08	2,58	1,08	2,58	1,08	2,58	
941,51	1 936,73	527,24	2 013,67	480,29	1 689,02	416,05	1 564,86	416,05	1 564,86	416,05	1 564,86	416,05	1 564,86	416,05	1 564,86	

الجدول رقم 11

تطور موارد مرافق الدولة المسيرة بصورة مستقلة خلال الفترة 2011-2014

ملايين الدراهم	2014				2013				2012				2011			
	الاستثمار	الاستثمار	الاستثمار	الاستثمار	الاستثمار	الاستثمار	الاستثمار	الاستثمار	الاستثمار	الاستثمار	الاستثمار	الاستثمار	الاستثمار	الاستثمار	الاستثمار	
0,00	31,20	0,00	30,57	0,00	25,24	0,00	23,28	0,00	23,28	0,00	23,28	0,00	23,28	0,00	23,28	
0,04	0,76	0,04	0,86	0,06	1,16	0,05	1,36	0,05	1,36	0,05	1,36	0,05	1,36	0,05	1,36	
13,86	55,78	36,70	39,28	23,50	52,90	0,00	76,78	0,00	76,78	0,00	76,78	0,00	76,78	0,00	76,78	
106,27	175,17	59,77	230,24	112,30	125,03	94,36	188,29	94,36	188,29	94,36	188,29	94,36	188,29	94,36	188,29	
32,40	20,21	34,56	14,08	36,22	10,89	18,61	10,80	18,61	10,80	18,61	10,80	18,61	10,80	18,61	10,80	
0,00	12,40	0,00	11,34	0,00	10,99	0,00	7,70	0,00	7,70	0,00	7,70	0,00	7,70	0,00	7,70	
177,90	1 237,69	152,00	1 110,70	114,54	1 012,99	40,67	835,05	40,67	835,05	40,67	835,05	40,67	835,05	40,67	835,05	
254,00	150,96	255,56	124,27	212,81	117,20	171,28	120,21	171,28	120,21	171,28	120,21	171,28	120,21	171,28	120,21	
30,31	56,93	25,89	52,46	30,94	55,02	38,37	58,89	38,37	58,89	38,37	58,89	38,37	58,89	38,37	58,89	
13,58	114,84	15,37	99,72	15,77	94,63	16,08	85,65	16,08	85,65	16,08	85,65	16,08	85,65	16,08	85,65	
1 302,44	1 532,17	1 416,08	1 137,33	1 330,80	989,80	384,77	1 664,10	384,77	1 664,10	384,77	1 664,10	384,77	1 664,10	384,77	1 664,10	
141,33	110,33	142,93	106,89	155,54	110,69	184,74	124,70	184,74	124,70	184,74	124,70	184,74	124,70	184,74	124,70	
16,16	99,34	0,13	113,22	0,13	99,60	0,35	93,93	0,35	93,93	0,35	93,93	0,35	93,93	0,35	93,93	
0,00	28,09	0,00	37,39	0,00	38,33	0,00	36,62	0,00	36,62	0,00	36,62	0,00	36,62	0,00	36,62	
1,76	2,69	1,57	2,61	1,51	0,51	2,23	0,45	2,23	0,45	2,23	0,45	2,23	0,45	2,23	0,45	
111,19	118,01	99,36	144,12	118,61	132,58	191,95	100,79	191,95	100,79	191,95	100,79	191,95	100,79	191,95	100,79	
2,34	52,36	2,34	56,46	2,34	56,29	1,54	66,07	1,54	66,07	1,54	66,07	1,54	66,07	1,54	66,07	
0,00	3,05	0,00	3,44	0,00	3,42	0,00	2,91	0,00	2,91	0,00	2,91	0,00	2,91	0,00	2,91	
0,50	0,47	0,74	210,55	0,74	189,26	0,74	161,90	0,74	161,90	0,74	161,90	0,74	161,90	0,74	161,90	
1,12	6,28	1,63	7,62	1,20	8,19	1,00	7,38	1,00	7,38	1,00	7,38	1,00	7,38	1,00	7,38	
15,67	698,80	13,39	678,95	0,00	610,48	3,00	500,63	3,00	500,63	3,00	500,63	3,00	500,63	3,00	500,63	
38,44	25,32	40,99	24,59	43,79	25,21	35,91	28,71	35,91	28,71	35,91	28,71	35,91	28,71	35,91	28,71	
0,00	50,05	0,00	46,78	0,00	34,90	0,00	24,57	0,00	24,57	0,00	24,57	0,00	24,57	0,00	24,57	
23,21	30,85	16,87	26,28	21,20	33,93	28,68	33,77	28,68	33,77	28,68	33,77	28,68	33,77	28,68	33,77	
0,21	1,84	0,21	2,09	0,21	2,06	0,21	2,97	0,21	2,97	0,21	2,97	0,21	2,97	0,21	2,97	
3,60	9,29	2,53	8,74	3,40	6,51	3,20	6,92	3,20	6,92	3,20	6,92	3,20	6,92	3,20	6,92	
2 286,34	4 624,89	2 318,66	4 320,59	2 225,61	3 847,86	1 197,77	4 266,43	1 197,77	4 266,43	1 197,77	4 266,43	1 197,77	4 266,43	1 197,77	4 266,43	

التصفية النهائية للميزانية العامة لسنة 2014
موارد الميزانية العامة (جدول أ)

بالرغم	التصنيف	التصنيف	تقديرات المداخل	تقديرات المخرجات	المقدرة	المادة	الفصل
					بـ	المقدرة	
					إدارات متنوعة	1.1.0.0.0.00.000	
					الإدارة العامة	0000	
% 61,69		308 442,50	500 000,00		الخراط والوثائق المكتظة التي تشترها الوزارات	10	
% 48,49		63 034 637,35	130 000 000,00		المسترجعات من الأجور والمهربات	20	
% 223,33		200 993 952,53	90 000 000,00		المبالغ المرجعة من نفقات الميزانية	30	
					مبالغ المساعدة	40	
		0,00			مبالغ المساعدة التعاون الدولي	41	
		1 757 892 367,90			مبالغ المساعدة المرتبطة بمختلف المصالح	42	
		801 675 537,29			حصيلة الوصايا والهبات المنوحة للدولة ومختلف الإدارات العمومية	50	
		0,00			الموارد الاستثنائية الشكالية	60	
		0,00			ترحيل الإعضادات المتوقفة في ميزانية السنة السابقة	70	
% 517,57		10 351 432,71	2 000 000,00		موارد متنوعة ناتجة عن تخفيف التكاليف	80	
% 89,96		71 970 085,80	80 000 000,00		موارد متنوعة	90	
% 960,74		2 906 226 456,08	302 500 000,00		مجموع موارد الإدارة العامة		
% 960,74		2 906 226 456,08	302 500 000,00		مجموع موارد إدارات متنوعة		1.1.0.0.0.02.000
					الإطار الملكي		
					الإدارة العامة	0000	
		0,00			الرسوم المستوفاة عن الشارات والشارات	10	
		0,00	50 000,00		الرسوم المستوفاة عن أوسمة المملكة	20	
		0,00			موارد متنوعة	30	
% 0,00		0,00	50 000,00		مجموع موارد الإدارة العامة		
% 0,00		0,00	50 000,00		مجموع موارد الإطار الملكي		1.1.0.0.0.05.000
					المحاكم العادية		
					الإدارة العامة	0000	
		0,00			مدونية المحاسبين	10	
		0,00			أحكام برامج الأموال الصادرة عن المحاكم العادية	20	
		0,00			القرارات والقرارات التمهيدية والقرارات الأخرى الصادرة عن المحاكم العادية	30	
		0,00			قوائد التأخير المتعلقة بالقرارات الصادرة عن المحاكم العادية	40	
		0,00			نسخ الملفات قصد الإطلاع	50	
		0,00			مجموع موارد الإدارة العامة		
		0,00			مجموع موارد المحاكم العادية		1.1.0.0.0.06.000
					وزارة العدل والحريات		
					القطاع القضائي	3000	
% 187,94		56 380 923,27	30 000 000,00		القرارات والقرارات المالية الصادرة عن المحاكم	10	
% 357,08		892 697 312,00	250 000 000,00		القرارات التصالحية ما عدا القرارات المحكوم بها قضائيا	20	
% 65,89		1 317 757,44	2 000 000,00		موارد متنوعة	30	
% 337,02		950 395 992,71	282 000 000,00		مجموع موارد القطاع القضائي		

حسب نوعية الميزانية ومع نسب الإنجاز
II. الجدول المرفقة لمشروع قانون التصفية لسنة 2014

التصفية النهائية للميزانية العامة لسنة 2014
مصادر الميزانية العامة (الجدول أ)

بالدرهم	نسبة التخصيل	الحصول	تقديرات الداخيل	بيانات الموارد	المادة الفقرة	الفصل
950 395 992,71	% 337,02	282 000 000,00	مجموع موارد وزارة العمل والحريات	مجموع موارد وزارة الشؤون الخارجية والتعاون	1.1.0.0.07.000	
246 964 965,19	% 79,67	310 000 000,00	رسوم القصلية	رسوم القصلية	6000	
798 210,00	% 399,10	200 000,00	رسوم التي يستوفها الأجران البلوماسيون والقصليون على عقود المنفعة والتجارة ومختلف الشهادات المهنية لمنشأ البضائع وكارتونها ومصدرها والشهادات الجبرية	رسوم متنوعة	30	
3 577 993,37	% 143,12	2 500 000,00	مجموع موارد البعثات البلوماسية والقصلية	مجموع موارد البعثات الخارجية والتعاون	3100	
251 341 168,56	% 80,38	312 700 000,00	مجموع موارد الإدارة العامة	مجموع موارد الإدارة العامة	0000	
251 341 168,56	% 80,38	312 700 000,00	مجموع موارد الإدارة العامة	مجموع موارد الإدارة العامة	0000	
159 939,16	% 22,85	700 000,00	حصول المصارف والمصارف والبطونيات من أجل المقتضات لنظام الأمان	حصول المصارف والمصارف والبطونيات من أجل المقتضات لنظام الأمان	10	
6 818 507,04	% 123,97	5 500 000,00	مجموع موارد الإدارة العامة	مجموع موارد الإدارة العامة	3100	
6 978 446,20	% 112,56	6 200 000,00	مجموع موارد الإدارة العامة	مجموع موارد الإدارة العامة	3100	
298 025,00	% 99,34	300 000,00	مجموع موارد الإدارة العامة	مجموع موارد الإدارة العامة	3100	
0,00	---	0,00	مجموع موارد الإدارة العامة	مجموع موارد الإدارة العامة	3100	
25 944,48	% 12,97	200 000,00	مجموع موارد الإدارة العامة	مجموع موارد الإدارة العامة	3100	
323 969,48	% 64,79	500 000,00	مجموع موارد الإدارة العامة	مجموع موارد الإدارة العامة	3100	
7 302 415,68	% 108,99	6 700 000,00	مجموع موارد الإدارة العامة	مجموع موارد الإدارة العامة	3100	
0,00	---	0,00	مجموع موارد الإدارة العامة	مجموع موارد الإدارة العامة	3100	
396 894,41	% 1 322,98	30 000,00	مجموع موارد الإدارة العامة	مجموع موارد الإدارة العامة	3100	
396 894,41	% 1 322,98	30 000,00	مجموع موارد الإدارة العامة	مجموع موارد الإدارة العامة	3100	
396 894,41	% 1 322,98	30 000,00	مجموع موارد الإدارة العامة	مجموع موارد الإدارة العامة	3100	
1 353 216,15	% 67,66	2 000 000,00	مجموع موارد الإدارة العامة	مجموع موارد الإدارة العامة	3100	
1 353 216,15	% 67,66	2 000 000,00	مجموع موارد الإدارة العامة	مجموع موارد الإدارة العامة	3100	
1 353 216,15	% 67,66	2 000 000,00	مجموع موارد الإدارة العامة	مجموع موارد الإدارة العامة	3100	
17 913,00	% 179,13	10 000,00	مجموع موارد الإدارة العامة	مجموع موارد الإدارة العامة	3100	
30 521,00	% 30,52	100 000,00	مجموع موارد الإدارة العامة	مجموع موارد الإدارة العامة	3100	

التصفية النهائية للميزانية العامة لسنة 2014
مصادر الميزانية العامة (الجدول أ)

بالدرهم	نسبة التخصيل	الحصول	تقديرات الداخيل	بيانات الموارد	المادة الفقرة	الفصل
0,00	---	5 000,00	رسوم المستوفى عن التخطيل بالمختبرات	مجموع موارد وزارة الاقتصاد والمالية	1.1.0.0.0.13.000	
1 867 822,08	% 169,80	1 100 000,00	مجموع موارد الإدارة العامة	مجموع موارد الإدارة العامة	8100	
1 916 256,08	% 157,72	1 215 000,00	مجموع موارد الإدارة العامة	مجموع موارد الإدارة العامة	8100	
1 916 256,08	% 157,72	1 215 000,00	مجموع موارد الإدارة العامة	مجموع موارد الإدارة العامة	8100	
78 229 904,08	% 130,38	60 000 000,00	مجموع موارد الإدارة العامة	مجموع موارد الإدارة العامة	8100	
0,00	---	50 000,00	مجموع موارد الإدارة العامة	مجموع موارد الإدارة العامة	8100	
6 150,00	---	6 150,00	مجموع موارد الإدارة العامة	مجموع موارد الإدارة العامة	8100	
78 229 904,08	% 130,38	60 000 000,00	مجموع موارد الإدارة العامة	مجموع موارد الإدارة العامة	8100	
131 033 875,91	% 87,36	150 000 000,00	مجموع موارد الإدارة العامة	مجموع موارد الإدارة العامة	8100	
209 269 929,89	% 99,63	210 050 000,00	مجموع موارد الإدارة العامة	مجموع موارد الإدارة العامة	8100	
283 253,77	% 283,25	100 000,00	مجموع موارد الإدارة العامة	مجموع موارد الإدارة العامة	8100	
283 253,77	% 283,25	100 000,00	مجموع موارد الإدارة العامة	مجموع موارد الإدارة العامة	8100	
7 718 008 034,00	% 100,23	7 700 000 000,00	مجموع موارد الإدارة العامة	مجموع موارد الإدارة العامة	8100	
288 491,00	---	288 491,00	مجموع موارد الإدارة العامة	مجموع موارد الإدارة العامة	8100	
0,00	---	0,00	مجموع موارد الإدارة العامة	مجموع موارد الإدارة العامة	8100	
56 377,00	---	56 377,00	مجموع موارد الإدارة العامة	مجموع موارد الإدارة العامة	8100	
4 861 090,00	% 88,38	5 500 000,00	مجموع موارد الإدارة العامة	مجموع موارد الإدارة العامة	8100	
11 349 748,00	% 89,37	12 700 000,00	مجموع موارد الإدارة العامة	مجموع موارد الإدارة العامة	8100	
3 316 590,00	% 110,55	3 000 000,00	مجموع موارد الإدارة العامة	مجموع موارد الإدارة العامة	8100	
0,00	---	0,00	مجموع موارد الإدارة العامة	مجموع موارد الإدارة العامة	8100	
456 470 143,00	% 87,11	524 000 000,00	مجموع موارد الإدارة العامة	مجموع موارد الإدارة العامة	8100	
708 742 486,00	% 89,37	793 000 000,00	مجموع موارد الإدارة العامة	مجموع موارد الإدارة العامة	8100	
274 280 639,00	% 93,29	294 000 000,00	مجموع موارد الإدارة العامة	مجموع موارد الإدارة العامة	8100	
106,00	---	106,00	مجموع موارد الإدارة العامة	مجموع موارد الإدارة العامة	8100	
13 200 552,00	% 146,67	9 000 000,00	مجموع موارد الإدارة العامة	مجموع موارد الإدارة العامة	8100	
38 074,00	---	38 074,00	مجموع موارد الإدارة العامة	مجموع موارد الإدارة العامة	8100	
13 918 329 279,00	% 102,18	13 621 000 000,00	مجموع موارد الإدارة العامة	مجموع موارد الإدارة العامة	8100	
8 477 698 137,00	% 103,47	8 193 600 000,00	مجموع موارد الإدارة العامة	مجموع موارد الإدارة العامة	8100	

التصفية النهائية للميزانية العامة لسنة 2014 موارد الميزانية العامة (جدول أ)

بالرغم	نسبة التحصي	التحصي	تقديرات المداخل	بيانات المصارف	المادة	الفصل
---	---	1 425 647,00	التفكر	بطاقة التعريف	63	
% 102,55		218 428 720,00	213 000 000,00	جوازات السفر	64	
% 1,70		153 300,00	9 000 000,00	تسجيل الأجانب	65	
% 77,28		17 774 360,00	23 000 000,00	رخص الصيد وحمل السلاح	66	
% 105,64		1 103 951 781,24	1 045 000 000,00	التصوير المفروض على الوثائق المتعلقة بالسيارات	67	
% 80,75		21 803 090,00	27 000 000,00	رسم التصوير المفروض على الوثائق المتعلقة بالإستيراد	68	
% 93,57		1 827 333 770,79	1 953 000 000,00	الرسم السنوي المفروض على التصوير المفروض على الوثائق المتعلقة بالإستيراد	70	
				الرسم السنوي المفروض على التصوير المفروض على الوثائق المتعلقة بالإستيراد	71	
% 101,50		537 967 546,81	530 000 000,00	الزيادات المترتبة على التصوير المفروض على الوثائق المتعلقة بالإستيراد	80	
				الزيادات المترتبة على التصوير المفروض على الوثائق المتعلقة بالإستيراد	81	
% 91,85		405 114 490,41	442 000 000,00	القرارات المترتبة عن التصوير المفروض على الوثائق المتعلقة بالإستيراد	82	
% 89,01		852 757 483,51	958 000 000,00	القرارات المترتبة عن التصوير المفروض على الوثائق المتعلقة بالإستيراد	83	
---		251 240,40	التفكر	حصيلة المصاحفات في المحطات الجوية	84	
---		0,00	التفكر	موارد متنوعة واستشفية	90	
---		16 093,98	التفكر	موارد جارية استشفية	91	
---		6 325 972,09	التفكر	موارد متنوعة	92	
% 98,20		112 073 955 565,50	114 131 000 000,00	مجموع موارد الميزانية العامة للضرائب	8500	
				مدفوية الخزينة والعملة الأجنبية	10	
% 70,36		629 009 204,23	894 000 000,00	الموارد الآتية من بنك المغرب	11	
% 118,06		425 000 000,00	360 000 000,00	الموارد الآتية من صندوق الإيداع والتكبير	12	
% 100,00		250 000 000,00	250 000 000,00	الموارد الآتية من مكتب الصرف	13	
---		0,00	100 000 000,00	الموارد الآتية من القرض الفلحي المغربي	14	
% 100,18		42 074 286,85	42 000 000,00	الموارد الآتية من البنك المركزي الشعبي	15	
% 80,00		200 000 000,00	250 000 000,00	الموارد الآتية من صندوق التجهيز الجماعي	16	
% 3 452,05		322 480 571,79	9 342 000,00	القرارات المترتبة على توظيف الأموال والسلطات	17	
---		0,00	100 000 000,00	قرارات عن عمليات تدبير الخزينة العمومية	18	
---		0,00	التفكر	حصيلة الاقتراض	20	
% 202,90		81 158 700 000,00	40 000 000 000,00	الاقتراضات الداخلية المتوسطة والطويلة الأجل	21	
% 72,69		17 445 221 569,83	24 000 000 000,00	مقابل قيمة الاقتراضات الخارجية	22	
---		0,00	التفكر	حصيلة أدوات التجهيز المتعلقة بمسكن الاستثمار	23	
---		0,00	التفكر	الموارد الآتية من القرض الأجنبي	24	
---		0,00	التفكر	لهبات والوصايا	30	
---		0,00	2 112 000 000,00	هبات	31	
---		0,00	التفكر	الإقتطاع من صندوق مقابل قيمة السلع التي تمنحها حكومات البلدان الصديقة والمنظمات الدولية	32	
% 396,14		2 230 289 849,53	563 000 000,00	الموارد الناتجة عن تخفيف نفقات الدين القابل للاستهلاك والدين العام	40	
---		0,00	التفكر	عمليات على القروض المرجحة	50	

التصفية النهائية للميزانية العامة لسنة 2014 موارد الميزانية العامة (جدول أ)

بالرغم	نسبة التحصي	التحصي	تقديرات المداخل	بيانات المصارف	المادة	الفصل
% 93,11		31 838 020 172,00	34 192 400 000,00	الضريبة على القيمة المضافة	30	
% 95,38		661 935 348,90	694 000 000,00	الضريبة على القيمة المضافة في الداخل	31	
---		0,00	30 500 000,00	الضريبة على القيمة المضافة في الخارج	32	
				حصيلة المصارف	40	
% 126,35		18 067 900,00	14 300 000,00	رسوم المرافقة	50	
% 129,68		2 593 557,00	2 000 000,00	الرسوم المفروض على المرافقة الصحية للتبغ والتبغيات والمنتجات التبغية عند الإستيراد والتصدير	51	
% 95,29		70 510 900,04	74 000 000,00	الرسوم المفروض على المرافقة الصحية للحيوانات والمنتجات الحيوانية عند الإستيراد والتصدير	52	
% 111,27		100 138 525,00	90 000 000,00	الزيادات المترتبة على السندات الإقتراضية والقرارات المتخذة عن التأخير	60	
				حصيلة الخدمات المقدمة فيما يتعلق باستعمال المرتفقين لنظم المعلوماتية الخاصة بإدارة الجمارك والضرائب غير المباشرة	70	
% 98,20		2 438 320 441,97	2 483 000 000,00	تأخرى أبواب الجواز	80	
% 546,22		32 773 470,16	6 000 000,00	موارد متنوعة	90	
% 97,10		86 749 000 061,07	88 742 000 000,00	مجموع موارد إدارة الجمارك والضرائب غير المباشرة	8400	
				الضرائب المباشرة للضرائب	10	
% 104,46		41 480 227 105,06	39 710 000 000,00	الضريبة على الشركات	11	
% 96,72		33 985 411 886,75	35 137 000 000,00	الضريبة على الدخل	12	
				رسوم معقولة	20	
% 84,97		44 183 448,43	52 000 000,00	الرسوم المفروضة على الرخص المنوطة ببيع المشروبات	21	
% 77,63		229 009 919,03	295 000 000,00	الضريبة المهنية	22	
% 123,95		53 298 270,00	43 000 000,00	ضريبة السكن	23	
---		0,00	التفكر	الرسوم المفروضة على التبغ	30	
% 84,71		18 898 881 008,16	22 309 000 000,00	الضريبة على القيمة المضافة	40	
---		0,00	التفكر	الضريبة على القيمة المضافة في الداخل	41	
---		0,00	التفكر	رسوم التسجيل	50	
				رسوم التسجيل	50	
% 127,44		9 808 751 200,44	7 697 000 000,00	رسوم نقل الملكية	51	
% 47,41		836 253 308,95	1 764 000 000,00	الرسوم المفروضة على العقود الأخرى	52	
---		31 856,00	التفكر	الرسوم المفروضة على العقود القضائية وغير القضائية	53	
---		3 876,90	التفكر	الرسوم القضائية	54	
---		377 291,63	التفكر	الرسوم المفروض على العقود والإلتفاتات	55	
---		0,00	التفكر	المساعدة القضائية	56	
% 102,21		938 313 690,21	918 000 000,00	الرسوم المفروضة على عقود التأمينات	57	
---		17 913,57	التفكر	رسوم متنوعة وموارد تبيحة	58	
				رسوم التمبر	60	
% 78,15		437 628 860,75	560 000 000,00	التمبر البريد والورق المدومغ	61	
% 82,57		368 262 433,39	446 000 000,00	التمبر على الأوراق بالأداء	62	

التصفية النهائية للميزانية العامة لسنة 2014
موارد الميزانية العامة (الجدول أ)

الرقم	نسبة التحصيل	التحصيل	تقديرات المداخيل	موارد	بيان المصارف	المادة	الفقرة	الفصل
								1.1.0.0.0.51.000
								0000
								التنفيذية العامة لإدارة السجون وأعادة الإجماع
								الإدارة العامة
								موارد متنوعة من مصلحة السجون
								10
								موارد متنوعة
								20
								مجموع موارد الإدارة العامة
								مجموع موارد التنفيذية العامة لإدارة السجون وأعادة الإجماع
								مجموع موارد الميزانية العامة
								302 668 422 905,9
								262 330 430 000
								% 115,38

الرقم	نسبة التحصيل	التحصيل	تقديرات المداخيل	موارد	بيان المصارف	المادة	الفقرة	الفصل
1.2.1.1.0.01.000								0,00
1.2.1.1.0.01.000								26,29
1.2.1.1.0.01.000								26,29
1.2.1.1.0.01.000								517,16
1.2.1.1.0.01.000								517,16
1.2.1.1.0.01.000								0,00
1.2.1.1.0.01.000								410,20
1.2.1.1.0.01.000								410,20
1.2.1.1.0.01.000								0,00
1.2.1.1.0.01.000								1 500,18
1.2.1.1.0.01.000								1 500,18
1.2.1.1.0.01.000								0,00
1.2.1.1.0.01.000								352,36
1.2.1.1.0.01.000								309,77
1.2.1.1.0.01.000								24,05
1.2.1.1.0.01.000								328,31
1.2.1.1.0.01.000								73,90
1.2.1.1.0.01.000								76,75
1.2.1.1.0.01.000								88,37
1.2.1.1.0.01.000								473,77
1.2.1.1.0.01.000								272,91
1.2.1.1.0.01.000								746,67
1.2.1.1.0.01.000								714,18
1.2.1.1.0.01.000								0,00
1.2.1.1.0.01.000								15,12
1.2.1.1.0.01.000								179,36
1.2.1.1.0.01.000								164,33
1.2.1.1.0.01.000								0,00
1.2.1.1.0.01.000								50,27
1.2.1.1.0.01.000								3 421,14
1.2.1.1.0.01.000								3 421,14
1.2.1.1.0.01.000								0,00
1.2.1.1.0.01.000								321,78
1.2.1.1.0.01.000								321,78
1.2.1.1.0.01.000								0,00
1.2.1.1.0.01.000								1 428,99
1.2.1.1.0.01.000								1 428,99
1.2.1.1.0.01.000								0,00
1.2.1.1.0.01.000								615,49
1.2.1.1.0.01.000								615,49
1.2.1.1.0.01.000								0,00
1.2.1.1.0.01.000								14 960,20
1.2.1.1.0.01.000								14 960,20
1.2.1.1.0.01.000								0,00
1.2.1.1.0.01.000								609,84
1.2.1.1.0.01.000								3 302,90
1.2.1.1.0.01.000								0,00
1.2.1.1.0.01.000								70,20
1.2.1.1.0.01.000								70,20
1.2.1.1.0.01.000								0,00
1.2.1.1.0.01.000								370,92
1.2.1.1.0.01.000								370,92
1.2.1.1.0.01.000								0,00
1.2.1.1.0.01.000								5 322,27
1.2.1.1.0.01.000								5 322,27
1.2.1.1.0.01.000								0,00
1.2.1.1.0.01.000								2 800,00
1.2.1.1.0.01.000								2 800,00
1.2.1.1.0.01.000								0,00
1.2.1.1.0.01.000								2 866,22
1.2.1.1.0.01.000								2 866,22
1.2.1.1.0.01.000								0,00
1.2.1.1.0.01.000								38 209,80
1.2.1.1.0.01.000								38 209,80
1.2.1.1.0.01.000								0,00
1.2.1.1.0.01.000								2 847,53
1.2.1.1.0.01.000								2 847,53
1.2.1.1.0.01.000								0,00
1.2.1.1.0.01.000								4 006,37
1.2.1.1.0.01.000								4 006,37
1.2.1.1.0.01.000								0,00
1.2.1.1.0.01.000								3 819,98
1.2.1.1.0.01.000								3 819,98
1.2.1.1.0.01.000								0,00
1.2.1.1.0.01.000								186,38
1.2.1.1.0.01.000								186,38
1.2.1.1.0.01.000								0,00
1.2.1.1.0.01.000								1 452,92
1.2.1.1.0.01.000								1 452,92
1.2.1.1.0.01.000								0,00
1.2.1.1.0.01.000								3 819,98
1.2.1.1.0.01.000								3 819,98
1.2.1.1.0.01.000								0,00
1.2.1.1.0.01.000								4 006,37
1.2.1.1.0.01.000								4 006,37
1.2.1.1.0.01.000								0,00
1.2.1.1.0.01.000								3 819,98
1.2.1.1.0.01.000								3 819,98
1.2.1.1.0.01.000								0,00
1.2.1.1.0.01.000								186,38
1.2.1.1.0.01.000								186,38
1.2.1.1.0.01.000								0,00
1.2.1.1.0.01.000								1 452,92
1.2.1.1.0.01.000								1 452,92
1.2.1.1.0.01.000								0,00
1.2.1.1.0.01.000								3 819,98
1.2.1.1.0.01.000								3 819,98
1.2.1.1.0.01.000								0,00
1.2.1.1.0.01.000								4 006,37
1.2.1.1.0.01.000								4 006,37
1.2.1.1.0.01.000								0,00
1.2.1.1.0.01.000								3 819,98
1.2.1.1.0.01.000								3 819,98
1.2.1.1.0.01.000								0,00
1.2.1.1.0.01.000								186,38
1.2.1.1.0.01.000								186,38
1.2.1.1.0.01.000								0,00
1.2.1.1.0.01.000								1 452,92
1.2.1.1.0.01.000								1 452,92
1.2.1.1.0.01.000								0,00
1.2.1.1.0.01.000								3 819,98
1.2.1.1.0.01.000								3 819,98
1.2.1.1.0.01.000								0,00
1.2.1.1.0.01.000								4 006,37
1.2.1.1.0.01.000								4 006,37
1.2.1.1.0.01.000								0,00
1.2.1.1.0.01.000								3 819,98
1.2.1.1.0.01.000								3 819,98
1.2.1.1.0.01.000								0,00
1.2.1.1.0.01.000								186,38
1.2.1.1.0.01.000								186,38
1.2.1.1.0.01.000								0,00
1.2.1.1.0.01.000								1 452,92
1.2.1.1.0.01.000								1 452,92
1.2.1.1.0.01.000								0,00
1.2.1.1.0.01.000								3 819,98
1.2.1.1.0.01.000								3 819,98
1.2.1.1.0.01.000								0,00
1.2.1.1.0.01.000								4 006,37
1.2.1.1.0.01.000								4 006,37
1.2.1.1.0.01.000								0,00
1.2.1.1.0.01.000								3 819,98
1.2.1.1.0.01.000								3 819,98
1.2.1.1.0.01.000								0,00
1.2.1.1.0.01.000								186,38
1.2.1.1.0.01.000								186,38
1.2.1.1.0.01.000								0,00
1.2.1.1.0.01.000								1 452,92
1.2.1.1.0.01.000								1 452,92
1.2.1.1.0.01.000								0,00
1.2.1.1.0.01.000								3 819,98
1.2.1.1.0.01.000								3 819,98
1.2.1.1.0.01.000								0,00
1.2.1.1.0.01.000								4 006,37
1.2.1.1.0.01.000								4 006,37
1.2.1.1.0.01.000								0,00
1.2.								

التصفيّة النهائية للميزانية العامة لسنة 2014
(الجدول ب)
التوزيع على الفصول لنفقات التسيير للميزانية العامة لسنة 2014

بملايين الدراهم

الفصول	القطاعات الوزارية أو المؤسسات	الإعتمادات لسنة 2014	غير الإعتمادات	مجموع الإعتمادات	التفقات	الإعتمادات التكميلية المفتوحة	الإعتمادات غير المتبقيّة المتبقية	نسبة الإحتياز
1.2.1.1.0.27.000	وزارة الطاقة والمعادن والماء والبيئة - الموظفون والأعوان	478,36	0,00	478,36	478,36	17,67	20,90	99,32%
1.2.1.2.0.27.000	وزارة الطاقة والمعادن والماء والبيئة - المعدات والنفقات المختلفة	353,66	0,00	353,66	319,79	0,00	33,87	90,42%
1.2.1.1.0.28.000	وزارة الصناعة والتجارة والاستثمار والاقتصاد الرقمي - الموظفون والأعوان	209,40	0,00	209,40	209,40	2,45	27,32	88,12%
1.2.1.2.0.28.000	وزارة الصناعة والتجارة والاستثمار والاقتصاد الرقمي - المعدات والنفقات المختلفة	250,53	3,25	253,78	228,02	0,00	25,76	89,85%
1.2.1.1.0.29.000	وزارة الثقافة - الموظفون والأعوان	209,44	0,00	209,44	207,22	0,00	2,22	98,94%
1.2.1.2.0.29.000	وزارة الثقافة - المعدات والنفقات المختلفة	152,00	0,00	152,00	148,79	0,00	3,21	97,89%
1.2.1.1.0.30.000	وزارة السكنى وسياحة المدينة - الموظفون والأعوان	174,11	0,00	174,11	197,48	23,55	0,18	113,42%
1.2.1.2.0.30.000	وزارة السكنى وسياحة المدينة - المعدات والنفقات المختلفة	27,44	0,00	27,44	26,38	0,00	1,06	96,12%
1.2.1.1.0.31.000	وزارة التشغيل والشؤون الاجتماعية - الموظفون والأعوان	178,00	0,00	178,00	174,89	0,00	3,11	98,25%
1.2.1.2.0.31.000	وزارة التشغيل والشؤون الاجتماعية - المعدات والنفقات المختلفة	84,55	0,00	84,55	80,14	0,00	4,41	94,79%
1.2.1.1.0.32.000	الوزارة المكلفة بالعلاقات مع البرلمان - الموظفون والأعوان	27,90	0,00	27,90	25,81	0,00	2,09	92,51%
1.2.1.2.0.32.000	الوزارة المكلفة بالعلاقات مع البرلمان - المعدات والنفقات المختلفة	6,80	0,78	7,58	7,08	0,00	0,50	93,41%
1.2.1.1.0.33.000	الوزارة المنتدبة لدى الوزير الأول المكلفة بتحديث القطاعات العامة - الموظفون والأعوان	58,40	0,00	58,40	50,81	0,00	7,59	87,00%
1.2.1.2.0.33.000	الوزارة المنتدبة لدى الوزير الأول المكلفة بتحديث القطاعات العامة - المعدات والنفقات المختلفة	13,51	0,00	13,51	13,44	0,00	0,07	99,51%
1.2.1.1.0.34.000	إدارة الدفاع الوطني - الموظفون والأعوان	21 935,00	0,00	21 935,00	22 384,73	471,01	21,27	102,05%
1.2.1.2.0.34.000	إدارة الدفاع الوطني - المعدات والنفقات المختلفة	5 350,00	1,40	5 351,40	5 333,18	0,00	18,22	99,66%
1.2.1.1.0.35.000	المنوبية السامية لقدماء المقاومين وأعضاء جيش التحرير - الموظفون والأعوان	50,95	0,00	50,95	51,10	0,18	0,02	100,31%
1.2.1.2.0.35.000	المنوبية السامية لقدماء المقاومين وأعضاء جيش التحرير - المعدات والنفقات المختلفة	68,45	0,00	68,45	68,36	0,00	0,09	99,87%
1.2.1.4.0.36.000	التفقات الطارئة والمخصصات الاحتياطية	2 666,00	-2 661,29	4,71	0,00	0,00	4,71	0,00%
1.2.1.1.0.40.000	المنوبية الوزارية المكلفة بحقوق الإنسان - الموظفون والأعوان	7,16	0,00	7,16	7,38	0,27	0,05	103,13%
1.2.1.2.0.40.000	المنوبية الوزارية المكلفة بحقوق الإنسان - المعدات والنفقات المختلفة	11,30	0,00	11,30	10,88	0,00	0,42	96,30%
1.2.1.1.0.42.000	المنوبية السامية للتخطيط - الموظفون والأعوان	299,92	0,00	299,92	285,25	0,00	14,67	95,11%

- 33 -

التصفيّة النهائية للميزانية العامة لسنة 2014
(الجدول ب)
التوزيع على الفصول لنفقات التسيير للميزانية العامة لسنة 2014

بملايين الدراهم

الفصول	القطاعات الوزارية أو المؤسسات	الإعتمادات لسنة 2014	غير الإعتمادات	مجموع الإعتمادات	التفقات	الإعتمادات التكميلية المفتوحة	الإعتمادات غير المتبقيّة المتبقية	نسبة الإحتياز
1.2.1.1.0.12.000	وزارة الصحة - الموظفون والأعوان	7 368,19	0,00	7 368,19	7 143,09	0,00	225,11	96,94%
1.2.1.2.0.12.000	وزارة الصحة - المعدات والنفقات المختلفة	4 050,00	0,00	4 050,00	4 022,87	0,00	27,13	99,33%
1.2.1.1.0.13.000	وزارة الاقتصاد والمالية - الموظفون والأعوان	2 180,31	0,00	2 180,31	2 180,31	0,00	138,02	93,67%
1.2.1.2.0.13.000	وزارة الاقتصاد والمالية - المعدات والنفقات المختلفة	260,00	0,00	260,00	245,00	0,00	15,00	94,23%
1.2.1.3.0.13.000	وزارة الاقتصاد والمالية - التكاليف المشتركة	62 028,00	1 078,70	63 106,70	60 883,76	0,00	2 222,94	96,48%
1.2.1.1.0.14.000	وزارة السياحة - الموظفون والأعوان	169,77	0,00	169,77	161,71	0,00	8,05	95,26%
1.2.1.2.0.14.000	وزارة السياحة - المعدات والنفقات المختلفة	69,23	0,00	69,23	69,14	0,00	0,10	99,86%
1.2.1.1.0.16.000	الأمانة العامة للحكومة - الموظفون والأعوان	54,50	0,00	54,50	51,58	2,90	5,83	94,63%
1.2.1.2.0.16.000	الأمانة العامة للحكومة - المعدات والنفقات المختلفة	14,37	0,00	14,37	10,59	0,00	3,78	73,66%
1.2.1.1.0.17.000	وزارة التجهيز والنقل واللوجستيك - الموظفون والأعوان	810,13	0,00	810,13	810,13	0,00	52,28	93,55%
1.2.1.2.0.17.000	وزارة التجهيز والنقل واللوجستيك - المعدات والنفقات المختلفة	155,26	0,00	155,26	120,06	0,00	35,19	77,33%
1.2.1.1.0.20.000	وزارة الفلاحة والصيد البحري - الموظفون والأعوان	790,37	0,00	790,37	790,37	6,34	20,99	98,15%
1.2.1.2.0.20.000	وزارة الفلاحة والصيد البحري - المعدات والنفقات المختلفة	1 817,97	0,00	1 817,97	1 809,96	0,00	8,01	99,56%
1.2.1.1.0.21.000	وزارة الشباب والرياضة - الموظفون والأعوان	439,41	0,00	439,41	439,41	19,96	0,07	104,53%
1.2.1.2.0.21.000	وزارة الشباب والرياضة - المعدات والنفقات المختلفة	175,00	40,99	215,99	174,42	0,00	41,57	80,76%
1.2.1.1.0.23.000	وزارة الأوقاف والشؤون الإسلامية - الموظفون والأعوان	408,26	0,00	408,26	414,89	6,67	0,04	101,62%
1.2.1.2.0.23.000	وزارة الأوقاف والشؤون الإسلامية - المعدات والنفقات المختلفة	1 944,50	172,92	2 117,42	2 095,08	0,00	22,35	98,94%
1.2.1.1.0.24.000	الوزارة المنتدبة لدى رئيس الحكومة المكلفة بالشؤون العامة والحكامة - الموظفون والأعوان	31,20	0,00	31,20	30,22	0,00	0,97	96,88%
1.2.1.2.0.24.000	الوزارة المنتدبة لدى رئيس الحكومة المكلفة بالشؤون العامة والحكامة - المعدات والنفقات المختلفة	21,89	0,00	21,89	20,36	0,00	1,53	93,01%
1.2.1.1.0.26.000	وزارة الصناعة التقليدية والاقتصاد الاجتماعي والتضامني - الموظفون والأعوان	133,14	0,00	133,14	129,06	0,00	4,07	96,94%
1.2.1.2.0.26.000	وزارة الصناعة التقليدية والاقتصاد الاجتماعي والتضامني - المعدات والنفقات المختلفة	99,50	0,00	99,50	97,70	0,00	1,80	98,19%

- 32 -

التصفية النهائية للميزانية العامة لسنة 2014
(الجدول ج)
التوزيع على الفصول لنفقات الاستثمار لسنة 2014

بملايين الدراهم

النسبة الإجمالي	اعتمادات الأداء المتوفرة عند نهاية السنة	التفقات	مجموع الاعتمادات	اموال المساعدة	الاعتمادات المرحلية	اعتمادات الأداء لسنة 2014	القطاعات الوزارية او المؤسسات	الفصول
% 99,63	0,51	135,03	135,54	0,00	3,93	131,61	البلاط الملكي	1.2.2.0.0.02.000
% 63,24	37,36	64,26	101,62	0,00	81,62	20,00	مجلس النواب	1.2.2.0.0.03.000
% 100,00	0,00	524,00	524,00	0,00	0,00	524,00	رئيس الحكومة	1.2.2.0.0.04.000
% 18,32	143,86	32,28	176,13	0,00	136,13	40,00	المحكمة المالية	1.2.2.0.0.05.000
% 20,83	504,94	132,83	637,76	0,00	407,76	230,00	وزارة العدل والحريات	1.2.2.0.0.06.000
% 26,80	254,57	93,22	347,79	0,00	210,14	137,65	وزارة الشؤون الخارجية والتعاون	1.2.2.0.0.07.000
% 45,29	2 755,91	2 281,81	5 037,72	34,92	2 935,19	2 067,61	وزارة الداخلية	1.2.2.0.0.08.000
% 95,07	36,01	694,29	730,31	0,00	36,43	693,88	وزارة الإتصال	1.2.2.0.0.09.000
% 84,13	132,73	703,74	836,47	0,00	36,47	800,00	وزارة التعليم العالي والبحث العلمي وتكوين الأطر	1.2.2.0.0.10.000
% 90,60	250,65	2 415,25	2 665,90	9,43	338,47	2 318,00	وزارة التربية الوطنية والتكوين المهني	1.2.2.0.0.11.000
% 54,23	1 362,56	1 614,60	2 977,17	0,00	1 477,17	1 500,00	وزارة الصحة	1.2.2.0.0.12.000
% 40,09	388,29	259,79	648,08	32,22	308,61	307,25	وزارة الإقتصاد والمالية	1.2.2.0.0.13.000
% 90,47	1 752,31	16 632,55	18 384,86	1 035,86	0,00	17 349,00	وزارة الإقتصاد والمالية - التكاليف المشتركة	1.2.2.3.0.13.000
% 84,99	70,50	399,03	469,53	0,00	29,87	439,66	وزارة السياحة	1.2.2.0.0.14.000
% 13,68	5,79	0,92	6,71	3,40	1,07	2,24	الأمانة العامة للحكومة	1.2.2.0.0.16.000
% 58,82	3 407,53	4 866,88	8 274,41	503,24	3 002,45	4 768,71	وزارة التجهيز والنقل واللوجستيك	1.2.2.0.0.17.000
% 74,05	2 398,37	6 845,30	9 243,67	179,74	2 147,39	6 916,54	وزارة الفلاحة والصيد البحري	1.2.2.0.0.20.000
% 62,10	340,67	558,12	898,78	0,00	236,78	662,00	وزارة الشباب والرياضة	1.2.2.0.0.21.000
% 32,03	1 617,04	762,04	2 379,08	0,00	1 603,35	775,74	وزارة الأوقاف والشؤون الإسلامية	1.2.2.0.0.23.000
% 9,17	42,30	4,27	46,57	32,75	3,81	10,01	الوزارة المنتدبة لدى رئيس الحكومة المكلفة بالشؤون العامة والحكامة	1.2.2.0.0.24.000
% 59,05	162,09	233,74	395,84	0,00	134,13	261,71	وزارة الصناعة التقليدية والإقتصاد الاجتماعي والتضامني	1.2.2.0.0.26.000
% 51,69	2 335,20	2 498,15	4 833,35	41,73	2 173,16	2 618,46	وزارة الطاقة والمعادن والماء والبيئة	1.2.2.0.0.27.000
% 49,36	621,82	606,19	1 228,01	26,42	257,50	944,08	وزارة الصناعة والتجارة والاستثمار والإقتصاد الرقمي	1.2.2.0.0.28.000

- 35 -

التصفية النهائية للميزانية العامة لسنة 2014
(الجدول ب)
التوزيع على الفصول لنفقات التسيير للميزانية العامة لسنة 2014

بملايين الدراهم

نسبة الإجمالي	اعتمادات غير المستهلكة المتبقية	الاعتمادات التكميلية المفتوحة	التفقات	مجموع الاعتمادات	تغير الاعتمادات	الاعتمادات لسنة 2014	القطاعات الوزارية او المؤسسات	الفصول
% 96,56	2,96	0,00	83,18	86,14	0,00	86,14	المنوبية السامية للتخطيط - المعدات والتفقات المختلفة	1.2.1.2.0.42.000
% 96,06	10,28	0,00	250,66	260,94	4,31	256,63	مجلس المستشارين - الموظفون والأعوان	1.2.1.1.0.43.000
% 94,24	3,55	0,00	57,99	61,54	13,69	47,85	مجلس المستشارين - المعدات والتفقات المختلفة	1.2.1.2.0.43.000
% 100,99	3,42	7,87	455,46	451,01	0,00	451,01	المنوبية السامية للمياه والغابات ومحاربة التصحر - الموظفون والأعوان	1.2.1.1.0.45.000
% 92,63	3,32	0,00	41,68	45,00	0,00	45,00	المنوبية السامية للمياه والغابات ومحاربة التصحر - المعدات والتفقات المختلفة	1.2.1.2.0.45.000
% 81,48	30,11	12,10	79,20	97,20	0,00	97,20	وزارة التعمير وإعادة التراب الوطني - الموظفون والأعوان	1.2.1.1.0.46.000
% 98,32	8,31	0,00	486,95	495,26	17,00	478,26	وزارة التعمير وإعادة التراب الوطني - المعدات والتفقات المختلفة	1.2.1.2.0.46.000
% 106,43	0,16	3,10	48,65	45,71	0,00	45,71	وزارة التضامن والمرأة والأسرة والتنمية الاجتماعية - الموظفون والأعوان	1.2.1.1.0.48.000
% 98,38	7,83	0,00	474,54	482,37	6,00	476,37	وزارة التضامن والمرأة والأسرة والتنمية الاجتماعية - المعدات والتفقات المختلفة	1.2.1.2.0.48.000
% 70,99	6,66	0,00	16,30	22,96	0,00	22,96	الوزارة المكلفة بالمقاربة المقيمين بالخارج وشؤون الهجرة - الموظفون والأعوان	1.2.1.1.0.50.000
% 96,05	16,63	0,00	404,44	421,06	130,13	290,94	الوزارة المكلفة بالمقاربة المقيمين بالخارج وشؤون الهجرة - المعدات والتفقات المختلفة	1.2.1.2.0.50.000
% 99,90	3,05	2,18	867,42	868,29	0,00	868,29	المنوبية العامة لإدارة السجون وإعادة الإدماج - الموظفون والأعوان	1.2.1.1.0.51.000
% 95,35	27,75	0,00	568,74	596,49	0,00	596,49	المنوبية العامة لإدارة السجون وإعادة الإدماج - المعدات والتفقات المختلفة	1.2.1.2.0.51.000
% 58,26	26,42	0,00	36,88	63,30	0,00	63,30	المجلس الإقتصادي والإجتماعي والبيئي - الموظفون والأعوان	1.2.1.1.0.52.000
% 47,75	23,51	0,00	21,49	45,00	0,00	45,00	المجلس الإقتصادي والإجتماعي والبيئي - المعدات والتفقات المختلفة	1.2.1.2.0.52.000
% 97,67	6 037,46	1 399,82	194 765,27	199 402,92	49,75	199 353,16	مجموع نفقات التسيير الخاصة بالميزانية العامة...	

- 34 -

التصفية النهائية للميزانية العامة لسنة 2014

(الجدول د)

التوزيع على الفصول للنفقات المتعلقة بخدمة الدين العمومي لسنة 2014

(بالدرهم)

التصنيف	القطاعات الوزارية أو المؤسسات	الاعتمادات المفدية	التقديرات	الاعتمادات الحقيقية المتوقعة	الاعتمادات غير المستهلكة المتبقية	نسبة الإنجاز
1.2.3.1.0.13.000	وزارة الاقتصاد والمالية - فوائد وعمولات متعلقة بالدين العمومي	23 934 667 000	24 281 366 627,34	1 558 353 771,25	1 211 654 143,91	101,45 %
1.2.3.2.0.13.000	وزارة الاقتصاد والمالية - استهلاكات الدين العمومي المتوسط والطويل الأجل	33 378 262 000	40 586 362 283,79	7 733 557 905,66	525 457 621,87	121,60 %
	مجموع النفقات المتعلقة بخدمة الدين العمومي.....	57 312 929 000,00	64 867 728 911,13	9 291 911 676,91	1 737 111 765,78	113,18 %

- 37 -

التصفية النهائية للميزانية العامة لسنة 2014

(الجدول ج)

التوزيع على الفصول لنفقات الاستثمار لسنة 2014

بملايين الدراهم

التصنيف	القطاعات الوزارية أو المؤسسات	اعتمادات الإجراء لسنة 2014	الاعتمادات المترتبة	أموال المساعدة	مجموع الاعتمادات	النفقات	اعتمادات الاداء المتوفرة عند نهاية السنة	نسبة الإنجاز
1.2.2.0.0.29.000	وزارة الثقافة	180,00	144,40	0,00	324,40	140,25	184,15	43,23 %
1.2.2.0.0.30.000	وزارة السكنى و سياسة المدينة	620,00	22,43	9,00	651,43	522,28	129,15	80,17 %
1.2.2.0.0.31.000	وزارة التشغيل والشؤون الاجتماعية	85,60	13,19	13,01	111,80	78,53	33,27	70,24 %
1.2.2.0.0.32.000	الوزارة المكلفة بالعلاقات مع البرلمان و المجتمع المدني	11,30	0,62	0,00	11,92	2,05	9,88	17,17 %
1.2.2.0.0.33.000	الوزارة المنكوبة لدى رئيس الحكومة المكلفة بالوظيفة العمومية وتحديث الإدارة	59,00	41,68	0,00	100,68	25,15	75,53	24,98 %
1.2.2.0.0.34.000	إدارة الدفاع الوطني	4 252,00	1 681,32	285,18	6 218,50	4 224,37	1 994,13	67,93 %
1.2.2.0.0.35.000	المنندوبية السامية لقدماء المقاومين وأعضاء جيش التحرير	6,13	0,96	0,00	7,09	4,95	2,14	69,87 %
1.2.2.0.0.40.000	المنندوبية الوزارية المكلفة بحقوق الإنسان	13,00	4,00	0,00	17,00	7,22	9,77	42,51 %
1.2.2.0.0.42.000	المنندوبية السامية للتخطيط	75,81	22,19	0,00	98,01	61,12	36,89	62,36 %
1.2.2.0.0.43.000	مجلس المستشارين	0,00	0,00	0,00	0,00	0,00	0,00	
1.2.2.0.0.45.000	المنندوبية السامية للمياه والغابات ومحاربة التصحر	130,00	71,46	0,00	201,46	113,30	88,16	56,24 %
1.2.2.0.0.46.000	وزارة التعمير وإعداد التراب الوطني	165,99	22,49	0,00	188,48	101,63	86,85	53,92 %
1.2.2.0.0.48.000	وزارة التضامن و المرأة والأسرة و التنمية الاجتماعية	110,00	116,37	0,00	226,37	116,97	109,40	51,67 %
1.2.2.0.0.50.000	الوزارة المكلفة بالمغاربة المقيمين بالخارج وشؤون الهجرة	104,30	132,76	0,00	237,06	123,75	113,31	52,20 %
1.2.2.0.0.51.000	المنندوبية العامة لإدارة السجون وإعادة الإدماج	159,00	366,86	0,00	525,86	117,38	408,48	22,32 %
1.2.2.0.0.52.000	المجلس الإقتصادي و الإجتماعي والبيئي	12,00	0,57	0,00	12,57	1,50	11,07	11,93 %
	مجموع نفقات الاستثمار الخاصة بالميزانية العامة ...	49 502,28	18 202,76	2 206,91	69 911,95	47 998,78	21 913,17	68,66 %

- 36 -

التصفية النهائية للحسابات الخصوصية للخزينة لسنة 2014
(الجداول هـ)
الموارد

الرقم	المسوراد	تقديرات المدخلات	ببسان الحسابات	النسبة المئوية المحصيل	الرقم
3.1	حسابات المرمدة لأموال خصوصية				
3.1.0.0.1.00.001	الحساب الخاص بالأقليات من الزمان المتبادل	90 000 000,00	221 618 303,64	% 246,24	3.1.0.0.1.00.001
3.1.0.0.1.00.003	صندوق الدعم الخاص للمنظمة ومراقبة الأسعار والعدوات الاحتياطية	5 000 000,00	0,00	% 0,00	3.1.0.0.1.00.003
3.1.0.0.1.00.004	صندوق حيازة آثار الجفاف	التكديرة	0,00	---	3.1.0.0.1.00.004
3.1.0.0.1.00.005	صندوق التوظيف بتدخل الشباب	640 000 000,00	230 000 000,00	% 35,94	3.1.0.0.1.00.005
3.1.0.0.1.00.006	صندوق موهبة أصلاحة النقل الطرقي الحضري والربط بين المدن	114 000 000,00	515 583 108,20	% 452,27	3.1.0.0.1.00.006
3.1.0.0.1.04.002	صندوق التنمية القروية والمنطق الجبلية	1 324 000 000,00	925 328 723,62	% 69,89	3.1.0.0.1.04.002
3.1.0.0.1.04.003	صندوق إنعاش الاستثمارات	التكديرة	0,00	---	3.1.0.0.1.04.003
3.1.0.0.1.04.005	صندوق الخدمة الأساسية للمواصلات	300 000 000,00	453 932 129,37	% 151,31	3.1.0.0.1.04.005
3.1.0.0.1.04.006	صندوق دعم السياحة الوطنية للتنمية الجبلية	3 187 457 000,00	2 981 548 353,19	% 93,85	3.1.0.0.1.04.006
3.1.0.0.1.06.001	الصندوق الخاص لدعم المحكم	400 000 000,00	520 746 347,71	% 130,19	3.1.0.0.1.06.001
3.1.0.0.1.06.002	صندوق التكامل الطائفي	160 000 000,00	146 925 388,38	% 91,83	3.1.0.0.1.06.002
3.1.0.0.1.08.003	صندوق الخاص بقطاع مدينة فاس	التكديرة	0,00	---	3.1.0.0.1.08.003
3.1.0.0.1.08.004	حصة الجماعات المحلية من حصة الضريبة على القيمة المضافة	24 512 314 000,00	22 028 072 798,17	% 89,87	3.1.0.0.1.08.004
3.1.0.0.1.08.005	الصندوق الخاص بقطاع دعم الأوقاف المدنية	200 000 000,00	175 755 231,46	% 87,88	3.1.0.0.1.08.005
3.1.0.0.1.08.006	الصندوق الخاص بجمعية الضراب المرمدة للجهات	756 030 000,00	724 141 576,14	% 95,78	3.1.0.0.1.08.006
3.1.0.0.1.08.007	صندوق العموزة والتنمية الجبلية	التكديرة	0,00	---	3.1.0.0.1.08.007
3.1.0.0.1.08.008	تحويل نفقات التجهيز ورحيل البطنة	566 500 000,00	1 659 389 241,58	% 291,86	3.1.0.0.1.08.008
3.1.0.0.1.08.009	صندوق الدعم للغة الأمازيغية	30 000 000,00	373 376 766,22	% 1 244,59	3.1.0.0.1.08.009
3.1.0.0.1.08.010	صندوق الدعم للغة الأمازيغية وثنائي الهوية الأمازيغية وثنائي السفر	508 427 000,00	644 188 364,00	% 126,70	3.1.0.0.1.08.010
3.1.0.0.1.08.011	صندوق التطوير السائل وتنمية المياه المستعملة	381 000 000,00	381 241 801,00	% 100,06	3.1.0.0.1.08.011
3.1.0.0.1.08.012	صندوق مكافحة آثار العوزات الطويلة	200 000 000,00	220 000 000,00	% 110,00	3.1.0.0.1.08.012
3.1.0.0.1.09.002	صندوق التوظيف بالخدمات العمومية والاعلامات و بالخدمات العمومية	370 000 000,00	269 988 657,37	% 72,97	3.1.0.0.1.09.002
3.1.0.0.1.10.001	الصندوق الوطني لدعم البحث العلمي والتنمية التكنولوجية	22 500 000,00	95 715 875,97	% 425,40	3.1.0.0.1.10.001
3.1.0.0.1.12.001	الحساب الخاص بالصيدية المركزية	1 000 000 000,00	2 040 826 353,29	% 204,08	3.1.0.0.1.12.001
3.1.0.0.1.13.003	الحساب الخاص باستيراد المواد الدوية	1 847 000 000,00	2 846 031 942,11	% 154,09	3.1.0.0.1.13.003
3.1.0.0.1.13.004	الحساب الخاص بنتاج الطيوس	100 000 000,00	94 162 070,69	% 94,16	3.1.0.0.1.13.004
3.1.0.0.1.13.005	صندوق التبع لمنع المسمعات	70 000 000,00	80 866 371,00	% 115,24	3.1.0.0.1.13.005
3.1.0.0.1.13.006	صندوق إدارة الخدمات العمومية من قبل الوزارة بالمملكة بالمالية بوضع مصاريف رقابة و مراقبة محلات التأمين وإعادة التأمين	80 000 000,00	84 419 466,35	% 105,52	3.1.0.0.1.13.006
3.1.0.0.1.13.008	مصارف المصالح المالية	320 000 000,00	760 515 341,02	% 237,66	3.1.0.0.1.13.008
3.1.0.0.1.13.009	صندوق الإصلاح الزراعي	90 000 000,00	13 567 516,62	% 15,08	3.1.0.0.1.13.009
3.1.0.0.1.13.012	الأرباح والخسائر المترتبة على تحويل مبالغ التكاليف المدة إلى عتلات أجنبية	التكديرة	7 826 432,74	---	3.1.0.0.1.13.012
3.1.0.0.1.13.017	الصندوق الخاص بالآلة	التكديرة	0,00	---	3.1.0.0.1.13.017
3.1.0.0.1.13.018	صندوق تضامن مؤسسات التأمين	550 000 000,00	296 389 085,03	% 53,89	3.1.0.0.1.13.018
3.1.0.0.1.13.019	صندوق مساعدة بعض الراغبين في إنجاز مشاريع	التكديرة	22 250 057,67	---	3.1.0.0.1.13.019
3.1.0.0.1.13.021	صندوق دعم إعمار بعض العواد القديرة	800 000 000,00	209 428 405,97	% 26,18	3.1.0.0.1.13.021
3.1.0.0.1.13.022	صندوق تسيير المناظر المتعلقة بالخدمات الغير المشمولة من طرف الدولة	239 340 000,00	357 278 683,05	% 149,28	3.1.0.0.1.13.022
3.1.0.0.1.13.023	الصندوق الوطني لدعم الاستثمارات	التكديرة	0,00	---	3.1.0.0.1.13.023
3.1.0.0.1.13.024	صندوق دعم التملك الاجتماعي	4 100 000 000,00	3 564 862 820,29	% 86,95	3.1.0.0.1.13.024

التصفية النهائية للحسابات الخصوصية للخزينة لسنة 2014
(الجداول هـ)
الموارد

الرقم	المسوراد	تقديرات المدخلات	ببسان الحسابات	النسبة المئوية المحصيل	الرقم
3.1.0.0.1.13.025	الحساب الخاص بفتح دول مجلس التعاون الخليجي	8 500 000 000,00	13 120 451 393,53	% 154,36	3.1.0.0.1.13.025
3.1.0.0.1.17.001	الصندوق الخاص بطاير	2 200 000 000,00	2 962 599 775,04	% 134,66	3.1.0.0.1.17.001
3.1.0.0.1.17.003	صندوق تخفيض امدك العمومي والحيوي	16 000 000,00	16 617 059,93	% 103,86	3.1.0.0.1.17.003
3.1.0.0.1.20.005	صندوق تنمية القطاع اللامالية	500 000 000,00	3 256 815 358,29	% 651,36	3.1.0.0.1.20.005
3.1.0.0.1.20.006	صندوق تنمية الصيد البحري	75 000 000,00	285 440,00	% 0,38	3.1.0.0.1.20.006
3.1.0.0.1.21.001	الصندوق الوطني للتنمية الرياضية	800 000 000,00	704 971 445,44	% 88,12	3.1.0.0.1.21.001
3.1.0.0.1.27.001	الصندوق الخاص بتخصيم عملية تزويد السكان القرويين بالماء الصالح للشرب	التكديرة	0,00	---	3.1.0.0.1.27.001
3.1.0.0.1.27.002	الصندوق الوطني لحماية وتحسين البيئة	200 000 000,00	290 193 079,00	% 145,10	3.1.0.0.1.27.002
3.1.0.0.1.27.003	صندوق التنمية الطائفية	التكديرة	0,00	---	3.1.0.0.1.27.003
3.1.0.0.1.29.001	الصندوق الوطني لدعم النقل	20 000 000,00	75 559 825,00	% 377,80	3.1.0.0.1.29.001
3.1.0.0.1.30.002	صندوق التضامن السكاني والاصحاح الحضري	2 420 000 000,00	2 160 895 987,38	% 89,29	3.1.0.0.1.30.002
3.1.0.0.1.33.001	صندوق تحديد الإدارة العمومية	10 000 000,00	10 000 000,00	% 100,00	3.1.0.0.1.33.001
3.1.0.0.1.34.001	صندوق مشاركة القوات المسلحة الملكية في لموريات السلام	337 865 792,46	337 865 792,46	---	3.1.0.0.1.34.001
3.1.0.0.1.34.002	صندوق الدعم للغة العربية المكتبة	40 000 000,00	59 901 670,00	% 149,75	3.1.0.0.1.34.002
3.1.0.0.1.45.001	صندوق الصيد البحري والصيد في المياه الداخلية	350 000 000,00	729 328 893,86	% 208,36	3.1.0.0.1.45.001
3.1.0.0.1.45.003	صندوق العمل الطائفي للغة الأمازيغية بالمغرب	14 000 000,00	41 175 498,32	% 294,11	3.1.0.0.1.45.003
3.1.0.0.1.50.001	الصندوق الخاص بدعم مؤسسات السجون	التكديرة	0,00	---	3.1.0.0.1.50.001
3.1.0.0.1.51.001	الصندوق الخاص بدعم مؤسسات السجون	120 000 000,00	224 053 149,95	% 186,71	3.1.0.0.1.51.001
3.4	حسابات الاخرط في الهيئات الدولية	58 228 568 000,00	66 939 991 580,05	% 114,96	3.4
3.4.13.021	حساب الاخرط في مؤسسات بروكس ولس	التكديرة	0,00	---	3.4.13.021
3.4.13.022	حساب الاخرط في الهيئات العربية والإسلامية	61 449,18	61 449,18	---	3.4.13.022
3.4.13.023	حساب الاخرط في المؤسسات المتعددة الأثراف	0,00	0,00	---	3.4.13.023
3.5	حسابات المرمدة لأموال خصوصية	58 228 568 000,00	61 449,18	---	3.5
3.5.13.001	فروق الصرف في عمليات بيع وشراء العملات الأجنبية	1 000 000 000,00	1 016 378 244,79	% 101,64	3.5.13.001
3.5.13.003	حساب عمليات تبادل أسعار الفائدة والعملات المستعملة على الاقتراضات الخارجية	التكديرة	0,00	---	3.5.13.003
3.7	حسابات القروض	1 000 000 000,00	1 016 378 244,79	% 101,64	3.7
3.7.13.017	القروض الممنوعة للجماعات المحلية	617 000,00	0,00	% 0,00	3.7.13.017
3.7.13.019	القروض الممنوعة لأصبة لسخرية أمراض القلب والشرايين	494 000,00	494 004,49	% 100,00	3.7.13.019
3.7.13.020	القروض الممنوعة لتسبب الوضو لاء المصالح للثرب	9 572 000,00	9 456 862,90	% 98,80	3.7.13.020
3.7.13.023	القروض الممنوعة للشركة المغربية للتأمين ضد التسيير	2 114 000,00	2 113 799,75	% 99,99	3.7.13.023
3.7.13.063	القروض الممنوعة لوكالات تزويد الماء والظفرء	14 058 000,00	13 479 059,69	% 95,88	3.7.13.063
3.7.13.064	القروض الممنوعة لمؤسسات تهيئة الأراضي والامكان	4 917 000,00	13 197 944,69	% 268,41	3.7.13.064
3.7.13.065	القروض الممنوعة لمؤسسات تهيئة الأراضي والامكان	17 641 000,00	16 210 000,74	% 91,89	3.7.13.065
3.7.13.066	القروض الممنوعة لشركة التمويل " جيدا "	3 566 000,00	3 506 138,67	% 98,32	3.7.13.066
3.8	حسابات التسيير	52 979 000,00	58 457 809,93	% 110,34	3.8

التصفية النهائية للحسابات الخصوصية للذخيرة لسنة 2014
(الجدول هـ)
النفقات

الرقم	بيانات الحسابات	التكلفة	تقدرات سنة 2014	الرقم
3.2.0.0.1.00.001	الصالحات المرصدة لأموال خصوصية	224 014 207,89	90 000 000,00	3.2.0.0.1.00.001
3.2.0.0.1.00.003	صندوق الدعم القدم لمصالح المناقشة ومراقبة الأسعار والمخدرات الإحتياطية	0,00	5 000 000,00	3.2.0.0.1.00.003
3.2.0.0.1.00.004	صندوق محاربة آثار الجفاف	0,00	0,00	3.2.0.0.1.00.004
3.2.0.0.1.00.005	صندوق التهويش بتدشين الشباب	404 487 009,15	640 000 000,00	3.2.0.0.1.00.005
3.2.0.0.1.00.006	صندوق مواءمة إصلاحات النقل الطرقي الحضري و الرابطة بين المدن	294 844 687,06	114 000 000,00	3.2.0.0.1.00.006
3.2.0.0.1.04.002	صندوق التنمية القروية و المناطق الجبلية	719 938 206,08	1 324 000 000,00	3.2.0.0.1.04.002
3.2.0.0.1.04.003	صندوق انعاش الاستثمارات	38 625 749,92	0,00	3.2.0.0.1.04.003
3.2.0.0.1.04.005	صندوق الخدمة الاجتماعية للمؤسسات	38 492 069,67	300 000 000,00	3.2.0.0.1.04.005
3.2.0.0.1.04.006	صندوق دعم المبادرة الوطنية للتنمية البشرية	2 862 754 278,72	3 187 457 000,00	3.2.0.0.1.04.006
3.2.0.0.1.06.001	الصندوق الخاص لدعم المحاكم	324 001 812,71	400 000 000,00	3.2.0.0.1.06.001
3.2.0.0.1.06.002	صندوق التتال المائلي	0,00	160 000 000,00	3.2.0.0.1.06.002
3.2.0.0.1.08.003	الصندوق الخاص بتألق مدينة فاس	0,00	0,00	3.2.0.0.1.08.003
3.2.0.0.1.08.004	حصة الجماعات المحلية من حصة الضريبة على القيمة المضافة	22 853 648 312,16	24 512 314 000,00	3.2.0.0.1.08.004
3.2.0.0.1.08.005	الصندوق الخاص بإنعاش ودعم القروية المدنية	175 043 278,58	200 000 000,00	3.2.0.0.1.08.005
3.2.0.0.1.08.006	الصندوق الخاص لحصيلة الخضراء المرصدة للجهات	756 030 000,01	756 030 000,00	3.2.0.0.1.08.006
3.2.0.0.1.08.007	صندوق الموازنة و التنمية الجهوية	0,00	0,00	3.2.0.0.1.08.007
3.2.0.0.1.08.008	تمويل نقابات التجهيز ومحاربة البطالة	1 649 236 654,83	566 500 000,00	3.2.0.0.1.08.008
3.2.0.0.1.08.009	صندوق الدعم للقطاع الأجنبي الوطني	180 529 288,93	30 000 000,00	3.2.0.0.1.08.009
3.2.0.0.1.08.010	الصندوق الخاص بوضع وثائق الهوية الإلكترونية و وثائق السفر	754 761 928,78	508 427 000,00	3.2.0.0.1.08.010
3.2.0.0.1.08.011	صندوق التطوير السائل و تصفية المياه المستعملة	371 550 000,00	381 000 000,00	3.2.0.0.1.08.011
3.2.0.0.1.08.012	صندوق معالجة آثار التغيرات الطبيعية	70 000 000,00	200 000 000,00	3.2.0.0.1.08.012
3.2.0.0.1.09.002	صندوق النهوض بالقضاء السمعي البصري و بالاطلاعات و بالشمس العمومي	333 144 960,00	370 000 000,00	3.2.0.0.1.09.002
3.2.0.0.1.10.001	الصندوق الوطني لدعم البحث العلمي و التنمية التكنولوجية	1 551 411,71	22 500 000,00	3.2.0.0.1.10.001
3.2.0.0.1.12.001	الحساب الخاص بالصندوقية المركزية	1 237 383 360,45	1 000 000 000,00	3.2.0.0.1.12.001
3.2.0.0.1.13.003	الحساب الخاص باستبدال أملاك الدولة	758 263 521,77	1 847 000 000,00	3.2.0.0.1.13.003
3.2.0.0.1.13.004	الحساب الخاص بنتاج الريشيب	145 855 000,00	100 000 000,00	3.2.0.0.1.13.004
3.2.0.0.1.13.005	صندوق التبع لمخج المساعدات	76 090 410,00	70 000 000,00	3.2.0.0.1.13.005
3.2.0.0.1.13.006	صندوق آجرة الخدمات القائمة من قبل الوزارة المتكلمة بالملكية بالملكية برسم مصاريف رقابية و مراقبة عقود التأمين و إعادة التأمين	0,00	0,00	3.2.0.0.1.13.006
3.2.0.0.1.13.008	مرصقات المصالح المالية	781 773 764,42	320 000 000,00	3.2.0.0.1.13.008
3.2.0.0.1.13.009	صندوق الإصلاح الزراعي	423 766,29	90 000 000,00	3.2.0.0.1.13.009
3.2.0.0.1.13.012	الأرباح والخسائر المترتبة على تحويل مبالغ التلقت العامة الى عملة أجنبية	5 318 100,76	0,00	3.2.0.0.1.13.012
3.2.0.0.1.13.017	الصندوق الخاص بالزراعة	0,00	0,00	3.2.0.0.1.13.017
3.2.0.0.1.13.018	صندوق تضامن مؤسسات التأمين	75 000 000,00	230 000 000,00	3.2.0.0.1.13.018
3.2.0.0.1.13.019	صندوق مساندة بعض الراغبين في إنجاز مشاريع	0,00	0,00	3.2.0.0.1.13.019
3.2.0.0.1.13.021	صندوق دعم اسعار بعض المواد الغذائية	400 000 000,00	800 000 000,00	3.2.0.0.1.13.021
3.2.0.0.1.13.022	صندوق تدبير المخاطر المتعلقة بآثار ضرائب الغير الضمومة من طرف الدولة	0,00	0,00	3.2.0.0.1.13.022
3.2.0.0.1.13.023	الصندوق الوطني لدعم الاستثمارات	0,00	0,00	3.2.0.0.1.13.023
3.2.0.0.1.13.024	صندوق دعم التعمير الإجمالي	1 859 000 000,00	2 000 000 000,00	3.2.0.0.1.13.024

التصفية النهائية للحسابات الخصوصية للذخيرة لسنة 2014
(الجدول هـ)
الموارد

الرقم	بيانات الحسابات	الموارد	تقدرات المداخيل
3.1.0.0.9.04.001	حسابات التلقت من المخصصات	---	التكثرة
3.1.0.0.9.04.001	الصندوق الخاص بتلقيما الجهوية	0,00	التكثرة
3.1.0.0.9.04.002	التلقت الخاصة بتلقيما الاقليم الصحراوية	0,00	التكثرة
3.1.0.0.9.08.001	مستوفي تنمية الجماعات المحلية وريشيبها	283 588 664,89	274 345 000,00
3.1.0.0.9.34.001	المستوفى لصالح معاد القوات المسلحة الملكية	10 856 619 139,00	10 200 000 000,00
3.1.0.0.9.34.002	مستوفى الصبيرة العامة للبرامات والتوزيع	1 435 000 000,00	500 000,00
3.1.0.0.9.42.001	الصندوق الخاص بملفات المدة	700 545 880,00	500 000,00
3.1.0.0.9.42.001	مجموع موارد حسابات التلقت من المخصصات	13 275 753 683,89	10 474 845 000,00
3.1.0.0.9.42.001	مجموع موارد الحسابات الخصوصية للذخيرة	81 290 642 767,84	69 756 392 000,00

التصفية النهائية للحسابات الخصوصية للفترة لسنة 2014
(الجداول و
النتائج)

نسبة الاجزاء (بالدرهم)	التفقات	تقديرات سنة 2014	موسمان الحسابات	الرقيم
---	0,00	0,00	حسابات التفتت من المخصصات	3.2.0.0.9.04.001
---	0,00	0,00	الصندوق الخاص بالتعمية الجوية	3.2.0.0.9.04.002
% 149,91	411 262 876,69	274 345 000,00	التفقات الخاصة بتعمية الأقاليم الصحراوية	3.2.0.0.9.08.001
% 104,27	10 635 787 486,57	10 200 000 000,00	صندوق تعمية الجماعات المحلية وحياتها	3.2.0.0.9.34.001
---	1 445 000 000,00	0,00	اقتراء وإصلاح معدات القوات المسلحة الملكية	3.2.0.0.9.34.002
% 143 174,19	715 870 954,24	500 000,00	صندوق المدبرية العامة للتراخيص والتوزيع	3.2.0.0.9.42.001
% 126,09	13 207 921 117,50	10 474 845 000,00	مجموع تفقات حسابات التفتت من المخصصات	
% 115,65	67 007 775 371,97	57 942 473 000,00	مجموع تفقات الحسابات الخصوصية للفترة لسنة 2014	

نسبة الاجزاء (بالدرهم)	التفقات	تقديرات سنة 2014	موسمان الحسابات	الرقيم
---	5 160 999 198,18	0,00	حساب الخاص ببيع دول مجلس التعاون الخليجي	3.2.0.0.1.13.025
% 140,30	3 086 515 705,83	2 200 000 000,00	الصندوق الخاص بالطرق	3.2.0.0.1.17.001
% 27,48	4 396 964,33	16 000 000,00	صندوق تحديد ملكات العلم البحري والبيئاني	3.2.0.0.1.17.003
% 612,58	3 062 912 914,86	500 000 000,00	صندوق التعمية للأحادية	3.2.0.0.1.20.005
% 264,14	198 104 695,52	75 000 000,00	صندوق تعمية الصيد البحري	3.2.0.0.1.20.006
% 149,41	1 195 286 613,20	800 000 000,00	الصندوق الوطني لتعمية الريمانية	3.2.0.0.1.21.001
---	908 372,16	0,00	الصندوق الخاص بتحسين عمالية بزويد السكن القرويين بلماص الصالح للشرب	3.2.0.0.1.27.001
% 13,68	27 352 404,94	200 000 000,00	الصندوق الوطني لحماية وتحسين البيئة	3.2.0.0.1.27.002
---	75 770 000,00	0,00	صندوق التعمية الطاقية	3.2.0.0.1.27.003
% 606,35	121 269 945,50	20 000 000,00	الصندوق الوطني للعمل الثقافي	3.2.0.0.1.29.001
% 79,05	1 912 923 340,00	2 420 000 000,00	صندوق التضامن السكني والإسماج الحضري	3.2.0.0.1.30.002
% 11,85	1 184 784,00	10 000 000,00	صندوق تحديد الإدارة العمومية	3.2.0.0.1.33.001
---	255 125 048,61	0,00	صندوق مشاركة القوات المسلحة الملكية في ماموريات السلام	3.2.0.0.1.34.001
% 161,92	64 766 593,16	40 000 000,00	صندوق الدعم للخدمة الدرك الملكي	3.2.0.0.1.34.002
% 162,71	569 486 540,03	350 000 000,00	الصندوق الوطني الفلاحي	3.2.0.0.1.45.001
% 216,25	30 275 394,83	14 000 000,00	صندوق الصيد البري والصيد في المياه الداخلية	3.2.0.0.1.45.003
---	0,00	0,00	دعم العمل الثقافي للخدمة الفلاحة للمقيمين بالخارج	3.2.0.0.1.50.001
% 213,19	255 830 543,02	120 000 000,00	الصندوق الخاص لدعم مؤسسات السموات	3.2.0.0.1.51.001
% 113,72	53 434 870 840,06	46 989 228 000,00	مجموع تفقات الحسابات المرصدة لأموال خصوصية	
حسابات الاخرط في الهيئات الدولية				
% 37,40	14 986 103,53	40 100 000,00	حساب الاخرط في مؤسسات بروكس وولانس	3.2.0.0.4.13.021
% 82,69	179 694 634,37	217 300 000,00	حساب الاخرط في الهيئات العربية والإسلامية	3.2.0.0.4.13.022
% 71,03	156 972 663,66	221 000 000,00	حساب الاخرط في المؤسسات المتعددة الأقطار	3.2.0.0.4.13.023
% 73,51	351 663 401,56	478 400 000,00	مجموع تفقات حسابات الاخرط في الهيئات الدولية	
حسابات الصيانت التلقائية				
---	13 320 012,85	0,00	فروق الصرف في عمليات بيع و شراء العملات الأجنبية	3.2.0.0.5.13.001
---	0,00	0,00	حساب عمليات تبادل أسعار الفائدة والعملات المستحقة على الاكترشات الخارجية	3.2.0.0.5.13.003
---	13 320 012,85	0,00	مجموع تفقات حسابات الصيانت التلقائية	
حسابات القروض				
---	0,00	0,00	القروض المنوطة لجماعات المحلية	3.2.0.0.7.13.017
---	0,00	0,00	القروض المنوطة لتعمية الرطبية لمحاربة أمراض القلب والشرايين	3.2.0.0.7.13.019
---	0,00	0,00	القروض المنوطة للمكتب الوطني للماء الصالح للشرب	3.2.0.0.7.13.020
---	0,00	0,00	القروض المنوطة للخدمة المغربية للتأمين ضد التصوير	3.2.0.0.7.13.059
---	0,00	0,00	القروض المنوطة لوكالات توزيع الماء والكهرباء	3.2.0.0.7.13.063
---	0,00	0,00	القروض المنوطة لمؤسسات البيئية	3.2.0.0.7.13.064
---	0,00	0,00	القروض المنوطة لمؤسسات تهيئة الأراضي والإسكان	3.2.0.0.7.13.065
---	0,00	0,00	القروض المنوطة لشركة التمويل " جوة "	3.2.0.0.7.13.066
---	0,00	0,00	مجموع تفقات حسابات القروض	
---	---	---	مجموع تفقات حسابات الصيانت	

البيان	المبلغ	المبلغ	المبلغ	المبلغ	المبلغ	المبلغ	المبلغ
330.0.0.1.09.002	42 057 600,50	0,00	333 144 960,00	269 988 657,37	105 213 903,13	0,00	صندوق الامتيازات والاعتمادات و الترخيص
330.0.0.1.08.012	555 424 702,00	0,00	70 000 000,00	220 000 000,00	405 424 702,00	0,00	صندوق الامتيازات الخارجية
330.0.0.1.08.011	59 073 602,00	0,00	371 550 000,00	381 241 801,00	49 381 801,00	0,00	صندوق الامتيازات الخارجية
330.0.0.1.08.010	1 300 035 921,42	0,00	754 761 928,78	644 188 364,00	1 410 609 486,20	0,00	صندوق الامتيازات الخارجية
330.0.0.1.08.009	419 597 096,54	0,00	180 529 286,93	373 376 766,22	226 749 617,25	0,00	صندوق الامتيازات الخارجية
330.0.0.1.08.008	153 574 990,52	0,00	1 649 236 654,83	1 653 389 241,58	149 422 393,77	0,00	صندوق الامتيازات الخارجية
330.0.0.1.08.007	0,00	0,00	-0,00	0,00	0,00	0,00	صندوق الامتيازات الخارجية
330.0.0.1.08.006	427 541 241,80	0,00	756 030 000,01	724 141 576,14	459 429 665,67	0,00	صندوق الامتيازات الخارجية
330.0.0.1.08.005	252 269 988,11	0,00	175 043 278,58	175 552 231,46	251 558 035,23	0,00	صندوق الامتيازات الخارجية
330.0.0.1.08.004	9 996 190 894,00	0,00	22 853 648 312,16	22 028 072 798,17	10 821 766 407,99	0,00	صندوق الامتيازات الخارجية
330.0.0.1.08.003	95 086,23	0,00	0,00	0,00	95 086,23	0,00	صندوق الامتيازات الخارجية
330.0.0.1.08.002	424 544 192,23	0,00	0,00	146 925 388,38	277 618 803,85	0,00	صندوق الامتيازات الخارجية
330.0.0.1.06.001	1 758 919 933,14	0,00	324 001 812,71	520 746 347,71	1 562 175 398,14	0,00	صندوق الامتيازات الخارجية
330.0.0.1.04.006	4 613 378 189,66	0,00	2 882 754 278,72	2 991 548 353,19	4 504 584 115,49	0,00	صندوق الامتيازات الخارجية
330.0.0.1.04.005	2 232 669 796,58	0,00	38 492 069,67	453 932 129,37	1 817 229 736,88	0,00	صندوق الامتيازات الخارجية
330.0.0.1.04.003	174 802 832,21	0,00	38 625 749,92	0,00	213 428 582,13	0,00	صندوق الامتيازات الخارجية
330.0.0.1.04.002	1 325 256 669,30	0,00	719 938 206,08	925 328 723,62	1 119 866 351,76	0,00	صندوق الامتيازات الخارجية
330.0.0.1.00.006	837 407 761,87	0,00	294 844 687,06	515 583 108,20	616 669 340,73	0,00	صندوق الامتيازات الخارجية
330.0.0.1.00.005	380 698 735,31	0,00	404 487 009,15	230 000 000,00	555 185 744,46	0,00	صندوق الامتيازات الخارجية
330.0.0.1.00.004	23 950 772,20	0,00	0,00	0,00	23 950 772,20	0,00	صندوق الامتيازات الخارجية
330.0.0.1.00.003	5 354 865,89	0,00	0,00	0,00	5 354 865,89	0,00	صندوق الامتيازات الخارجية
330.0.0.1.00.001	530 319 887,05	0,00	224 014 207,89	221 618 303,64	532 715 791,30	0,00	صندوق الامتيازات الخارجية
3.1 - الحسابات الواردات							

التحليل التفصيلي للحسابات الواردات حسب المصاريف
 (الجدول 1)
 التحليل التفصيلي للحسابات الواردات حسب المصاريف لسنة 2014

البيان	المبلغ	المبلغ	المبلغ	المبلغ	المبلغ	المبلغ	المبلغ
330.0.0.1.21.001	35 344 152,94	0,00	1 195 286 613,20	704 971 445,44	525 659 320,70	0,00	صندوق الامتيازات الخارجية
330.0.0.1.20.006	182 618 771,42	0,00	198 104 695,52	285 440,00	380 438 026,94	0,00	صندوق الامتيازات الخارجية
330.0.0.1.20.005	660 100 161,18	0,00	3 082 912 914,86	3 256 815 358,29	466 197 717,75	0,00	صندوق الامتيازات الخارجية
330.0.0.1.17.003	1 111 525 896,43	0,00	4 396 968,33	16 617 059,93	99 305 804,83	0,00	صندوق الامتيازات الخارجية
330.0.0.1.17.001	2 927 416 841,36	0,00	3 086 515 705,83	2 962 599 775,04	3 051 332 772,15	0,00	صندوق الامتيازات الخارجية
330.0.0.1.13.025	13 120 451 393,53	0,00	5 160 999 198,18	13 120 451 393,53	5 160 999 198,18	0,00	صندوق الامتيازات الخارجية
330.0.0.1.13.024	5 378 550 006,80	0,00	1 859 000 000,00	3 564 862 820,29	3 672 687 186,51	0,00	صندوق الامتيازات الخارجية
330.0.0.1.13.023	77 500 000,00	0,00	0,00	0,00	77 500 000,00	0,00	صندوق الامتيازات الخارجية
330.0.0.1.13.022	2 056 986 938,94	0,00	0,00	357 278 683,05	1 699 708 255,89	0,00	صندوق الامتيازات الخارجية
330.0.0.1.13.021	86 206 446,77	0,00	400 000 000,00	209 428 405,97	276 778 040,80	0,00	صندوق الامتيازات الخارجية
330.0.0.1.13.019	1 693 222 869,79	0,00	0,00	22 250 057,67	1 670 972 812,12	0,00	صندوق الامتيازات الخارجية
330.0.0.1.13.018	7 703 811 225,31	0,00	75 000 000,00	296 388 085,03	7 482 422 140,28	0,00	صندوق الامتيازات الخارجية
330.0.0.1.13.017	0,00	0,00	0,00	0,00	0,00	0,00	صندوق الامتيازات الخارجية
330.0.0.1.13.012	48 556 546,24	0,00	5 318 100,76	7 826 432,74	46 048 214,26	0,00	صندوق الامتيازات الخارجية
330.0.0.1.13.009	694 111 999,80	0,00	423 766,29	13 567 516,62	680 968 249,47	0,00	صندوق الامتيازات الخارجية
330.0.0.1.13.008	2 865 709 204,45	0,00	781 773 764,42	760 515 341,02	2 886 967 627,85	0,00	صندوق الامتيازات الخارجية
330.0.0.1.13.006	589 066 486,38	0,00	0,00	84 419 466,35	504 647 020,03	0,00	صندوق الامتيازات الخارجية
330.0.0.1.13.005	1 118 668 880,50	0,00	76 090 410,00	80 666 371,00	1 114 092 919,50	0,00	صندوق الامتيازات الخارجية
330.0.0.1.13.004	210 328 614,23	0,00	145 855 000,00	94 162 070,69	262 021 543,54	0,00	صندوق الامتيازات الخارجية
330.0.0.1.13.003	16 032 581 329,79	0,00	758 263 521,77	2 846 031 942,11	13 944 812 909,45	0,00	صندوق الامتيازات الخارجية
330.0.0.1.12.001	1 929 109 639,96	0,00	1 237 383 360,45	2 040 826 353,29	1 125 666 647,12	0,00	صندوق الامتيازات الخارجية
330.0.0.1.10.001	620 390 058,88	0,00	1 551 411,71	95 715 875,97	526 225 594,62	0,00	صندوق الامتيازات الخارجية

التحليل التفصيلي للحسابات الواردات حسب المصاريف
 (الجدول 1)
 التحليل التفصيلي للحسابات الواردات حسب المصاريف لسنة 2014

التصفية النهائية للحسابات الخصوصية للخرينة لسنة 2014
(الجـدول ز)
بيان أرصدة الحسابات الخصوصية للخرينة

الرقم	بيان الحسابات	الأرصدة عند بداية السنة المعدية	الأرصدة عند بداية السنة الدائرية	الموارد	التنقلات	الأرصدة عند نهاية السنة المعدية	الأرصدة عند نهاية السنة الدائرية
3.7- حسابات القروض							
3.0.0.0.7.13.017	القروض الممنوحة للجماعات المحلية	252 618 796,60	0,00	0,00	0,00	252 618 796,60	0,00
3.0.0.0.7.13.019	القروض الممنوحة للجمعية الوطنية لمحاربة أمراض القلب والشرابين	0,00	494 004,49	245 230,48	0,00	0,00	739 234,97
3.0.0.0.7.13.020	القروض الممنوحة للمكتب الوطني للماء الصالح للشرب	0,00	9 456 862,90	27 964 777,71	0,00	0,00	37 421 640,61
3.0.0.0.7.13.059	القروض الممنوحة للشركة المغربية للتأمين عند التصدير	39 278 379,17	0,00	2 113 799,75	0,00	0,00	37 164 579,42
3.0.0.0.7.13.063	القروض الممنوحة لوكالات توزيع الماء والكهرباء	0,00	13 479 058,69	35 237 777,89	0,00	0,00	48 716 836,58
3.0.0.0.7.13.064	القروض الممنوحة للمؤسسات البنكية	335 475 106,53	0,00	13 197 944,69	0,00	0,00	322 277 161,84
3.0.0.0.7.13.065	القروض الممنوحة لمؤسسات تهيئة الأراضي والإسكان	0,00	16 210 000,74	53 915 103,70	0,00	0,00	70 125 104,44
3.0.0.0.7.13.066	القروض الممنوحة لشركة التمويل " جيدة "	62 430 676,86	0,00	3 506 138,67	0,00	0,00	58 924 538,19
	مجموع حسابات القروض	689 802 959,16	117 362 889,78	58 457 809,93	0,00	670 985 076,05	157 002 816,60
3.8- حسابات التسيبقات							
	مجموع حسابات التسيبقات	---	---	---	---	---	---
3.9- حسابات النفقات من المخصصات							
3.0.0.0.9.04.001	الصندوق الخاص بالتنمية الجهوية	0,00	37 684 857,70	0,00	0,00	0,00	37 684 857,70
3.0.0.0.9.04.002	النفقات الخاصة بتنمية الأقاليم الصحراوية	0,00	11 042 755,63	0,00	0,00	0,00	11 042 755,63
3.0.0.0.9.08.001	صندوق تنمية الجماعات المحلية وهيئاتها	0,00	448 906 194,46	283 588 664,89	411 262 676,69	0,00	321 232 182,66
3.0.0.0.9.34.001	اقتناء وإصلاح معدات القوات المسلحة الملكية	0,00	8 343 848 488,08	10 856 619 139,00	10 635 787 486,57	0,00	8 564 680 140,51
3.0.0.0.9.34.002	صندوق المديرية العامة للدراسات والتوثيق	0,00	10 000 000,00	1 435 000 000,00	1 445 000 000,00	0,00	0,00
3.0.0.0.9.42.001	الصندوق الخاص بالعلاقات العامة	0,00	65 202 168,11	700 545 880,00	715 870 954,24	0,00	49 877 093,87
	مجموع حسابات النفقات من المخصصات	0,00	8 916 684 463,98	13 275 753 683,89	13 207 921 117,50	0,00	8 984 517 030,37
	مجموع موارد الحسابات الخصوصية للخرينة	4 963 938 620,97	89 286 064 900,77	81 290 642 767,84	67 007 775 371,97	4 293 664 458,30	102 898 658 133,97

47

التصفية النهائية للحسابات الخصوصية للخرينة لسنة 2014
(الجـدول ز)
بيان أرصدة الحسابات الخصوصية للخرينة

الرقم	بيان الحسابات	الأرصدة عند بداية السنة المعدية	الأرصدة عند بداية السنة الدائرية	الموارد	التنقلات	الأرصدة عند نهاية السنة المعدية	الأرصدة عند نهاية السنة الدائرية
3.0.0.0.1.27.001	الصندوق الخاص بتحسين عملية تزويد السكان القرويين بالماء الصالح للشرب	0,00	48 677 101,76	0,00	908 372,16	0,00	47 768 729,60
3.0.0.0.1.27.002	الصندوق الوطني لحماية وتحسين البيئة	0,00	419 959 847,15	290 193 079,00	27 352 404,94	0,00	682 800 521,21
3.0.0.0.1.27.003	صندوق التنمية الطاقية	0,00	2 477 141 364,97	0,00	75 770 000,00	0,00	2 401 371 364,97
3.0.0.0.1.29.001	الصندوق الوطني للعمل الثقافي	0,00	310 525 255,97	75 559 825,00	121 269 945,50	0,00	264 815 135,47
3.0.0.0.1.30.002	صندوق التضامن للمكنى والإندماج الحضري	0,00	2 586 023 184,41	2 160 895 987,38	1 912 923 340,00	0,00	2 833 995 831,79
3.0.0.0.1.33.001	صندوق تحديث الإدارة العمومية	0,00	68 585 949,60	10 000 000,00	1 184 784,00	0,00	77 401 165,60
3.0.0.0.1.34.001	صندوق مشاركة القوات المسلحة الملكية في مأموريات السلام	0,00	565 289 130,76	337 365 792,46	255 125 048,61	0,00	647 529 874,61
3.0.0.0.1.34.002	صندوق الدعم لفائدة الدرك الملكي	0,00	133 744 521,22	59 901 670,00	64 766 593,16	0,00	128 879 598,06
3.0.0.0.1.45.001	الصندوق الوطني القابوي	0,00	836 446 357,40	729 328 893,86	569 486 540,03	0,00	996 288 711,23
3.0.0.0.1.45.003	صندوق الصيد البري والصيد في المياه الداخلية	0,00	142 674 979,11	41 175 498,32	30 275 394,83	0,00	153 575 082,60
3.0.0.0.1.50.001	دعم العمل الثقافي لفائدة المغاربة المقيمين بالخارج	0,00	0,00	0,00	0,00	0,00	0,00
3.0.0.0.1.51.001	الصندوق الخاص لدعم مؤسسات السجن	0,00	1 899 067 251,37	224 053 149,95	255 830 543,02	0,00	1 867 289 858,30
	مجموع الحسابات المرصدة لأموال خصوصية	0,00	80 252 017 547,01	66 939 991 580,05	53 434 870 840,06	0,00	93 757 138 287,00
3.4- حسابات الاخراف في الهيئات الدولية							
3.0.0.0.4.13.021	حساب الاخراف في مؤسسات بروين وودس	769 476 072,37	0,00	0,00	14 996 103,53	784 472 175,90	0,00
3.0.0.0.4.13.022	حساب الاخراف في الهيئات العربية والإسلامية	1 009 169 264,81	0,00	61 449,18	179 694 634,37	1 188 802 450,00	0,00
3.0.0.0.4.13.023	حساب الاخراف في المؤسسات المتعددة الأطراف	1 405 881 263,19	0,00	0,00	156 972 663,66	1 562 853 926,85	0,00
	مجموع حسابات الاخراف في الهيئات الدولية	3 184 526 600,37	0,00	61 449,18	351 663 401,56	3 536 128 552,75	0,00
3.5- حسابات العمليات النقدية							
3.0.0.0.5.13.001	فروق الصرف في عمليات بيع وشراء العملات الأجنبية	1 089 609 061,44	0,00	1 016 378 244,79	13 320 012,85	86 550 829,50	0,00
3.0.0.0.5.13.003	حساب عمليات تبادل أسعار الفائدة والعملات المستققة على الاقتراضات الخارجية	0,00	0,00	0,00	0,00	0,00	0,00
	مجموع حسابات العمليات النقدية	1 089 609 061,44	0,00	1 016 378 244,79	13 320 012,85	86 550 829,50	0,00

46

التصفية النهائية لمرافق الدولة المسيرة بصورة مستقلة للسنة المالية 2014
(الجدول ح)
موارد الاستغلال

(بالدرهم)

الرمز	بيان المرافق	تغييرات الموارد	تغييرات التكاليف الواردة في موازنة المرفق	التغييرات النهائية للموارد	الموارد	نسبة التحصيل
4.1.1.0.0.08.018	مديرية تاهيل الأطر الإدارية والتقنية	185 000 000,00	33 939 393,35	218 939 393,35	61 010 101,97	27,87 %
	مجموع موارد الاستغلال الخاصة بمرافق الدولة المسيرة بصورة مستقلة التابعة لوزارة الداخلية	238 800 000,00	78 764 640,35	317 564 640,35	175 167 774,23	55,16 %
وزارة الإتصال						
4.1.1.0.0.09.002	المعهد العالي للإعلام و الإتصال	5 300 000,00	1 273 120,07	6 573 120,07	6 334 037,3	96,36 %
4.1.1.0.0.09.003	المعهد العالي لمهن السمعى البصرى والمينما	7 200 000,00	6 679 740,54	13 879 740,54	13 879 740,54	100,00 %
	مجموع موارد الاستغلال الخاصة بمرافق الدولة المسيرة بصورة مستقلة التابعة لوزارة الإتصال	12 500 000,00	7 952 860,61	20 452 860,61	20 213 777,84	98,83 %
وزارة التربية الوطنية والتكوين المهني						
4.1.1.0.0.11.002	قسم التعاون	0,00	0	0	4 289 176,13	
4.1.1.0.0.11.003	قسم استراتيجيات التكوين	5 000 000,00	666 505,44	5 666 505,44	8 114 395,44	143,20 %
	مجموع موارد الاستغلال الخاصة بمرافق الدولة المسيرة بصورة مستقلة التابعة لوزارة التربية الوطنية والتكوين المهني	5 000 000,00	666 505,44	5 666 505,44	12 403 571,57	218,89 %
وزارة الصحة						
4.1.1.0.0.12.001	المركز الإقليمي لإورزات	12 497 000,00	0	12 497 000,00	15 560 217,55	124,51 %
4.1.1.0.0.12.002	المركز الإقليمي لإزكان أيت ملول	10 100 000,00	0	10 100 000,00	9 262 349,36	91,71 %
4.1.1.0.0.12.003	المركز الإقليمي لتارودانت	11 275 000,00	4 765 779,79	16 040 779,79	16 255 831,99	101,34 %
4.1.1.0.0.12.004	المركز الإقليمي لتيزويت	10 102 000,00	4 180 885,1	14 282 885,1	15 764 630,47	110,37 %
4.1.1.0.0.12.005	المركز الإقليمي لقاعة السراغة	13 775 000,00	3 660 957,6	17 435 957,6	18 729 783,18	107,42 %
4.1.1.0.0.12.006	المركز الإقليمي للصويرة	11 633 000,00	0	11 633 000,00	15 110 600,6	129,89 %
4.1.1.0.0.12.007	المركز الإقليمي للجديدة	20 371 000,00	6 013 050,47	26 384 050,47	26 113 217,82	98,97 %
4.1.1.0.0.12.008	المركز الإقليمي للجبهة	16 675 000,00	2 187 652,78	18 862 652,78	17 057 983,78	90,43 %
4.1.1.0.0.12.009	المركز الإقليمي لخريبكة	22 520 000,00	0	22 520 000,00	17 606 905,12	78,18 %
4.1.1.0.0.12.010	المركز الإقليمي للشاوية ورديفة	21 605 000,00	0	21 605 000,00	17 759 030,57	82,20 %
4.1.1.0.0.12.012	المركز الإقليمي لبولمان	6 930 000,00	0	6 930 000,00	5 425 642,29	78,29 %
4.1.1.0.0.12.013	المركز الإقليمي لصفرو	6 420 000,00	0	6 420 000,00	7 354 361,34	114,55 %
4.1.1.0.0.12.014	المركز الإقليمي للجبهة القرب الشراة بني حسن	25 390 000,00	1 354 346,65	26 744 346,65	22 970 352,75	85,89 %
4.1.1.0.0.12.015	المركز الإقليمي لسبيد قاسم	10 450 000,00	0	10 450 000,00	8 179 480,45	78,27 %
4.1.1.0.0.12.016	المركز الإقليمي لشفشاون	9 400 000,00	0	9 400 000,00	8 544 093,89	90,89 %

- 49 -

التصفية النهائية لمرافق الدولة المسيرة بصورة مستقلة للسنة المالية 2014
(الجدول ح)
موارد الاستغلال

(بالدرهم)

الرمز	بيان المرافق	تغييرات الموارد	تغييرات التكاليف الواردة في موازنة المرفق	التغييرات النهائية للموارد	الموارد	نسبة التحصيل
رئيس الحكومة						
4.1.1.0.0.04.001	الكولف الملكي دار السلام	18 000 000,00	11 129 704,31	29 129 704,31	31 201 802,13	107,11 %
	مجموع موارد الاستغلال الخاصة بمرافق الدولة المسيرة بصورة مستقلة التابعة لرئيس الحكومة	18 000 000,00	11 129 704,31	29 129 704,31	31 201 802,13	107,11 %
وزارة العدل والحريات						
4.1.1.0.0.06.002	مركز النشر والتوثيق القضائي بحكمة النفض	900 000,00	188 929,08	1 088 929,08	756 362,08	69,46 %
	مجموع موارد الاستغلال الخاصة بمرافق الدولة المسيرة بصورة مستقلة التابعة لوزارة العدل والحريات	900 000,00	188 929,08	1 088 929,08	756 362,08	69,46 %
وزارة الشؤون الخارجية والتعاون						
4.1.1.0.0.07.002	مديرية الشؤون القنصلية والإجتماعية	20 000 000,00	27 130 744,34	47 130 744,34	55 775 806,79	118,34 %
	مجموع موارد الاستغلال الخاصة بمرافق الدولة المسيرة بصورة مستقلة التابعة لوزارة الشؤون الخارجية والتعاون	20 000 000,00	27 130 744,34	47 130 744,34	55 775 806,79	118,34 %
وزارة الداخلية						
4.1.1.0.0.08.001	مركز الاستثمار الجهوي لجهة الشاوية - ورديفة	4 000 000,00	1 794 349,64	5 794 349,64	4 091 060	70,60 %
4.1.1.0.0.08.002	مركز الاستثمار الجهوي لجهة دكالة - عبدة	4 500 000,00	1 954 086,31	6 454 086,31	8 323 210,91	128,96 %
4.1.1.0.0.08.003	مركز الاستثمار الجهوي لجهة فاس - بولمان	3 500 000,00	6 789 492,35	10 289 492,35	13 591 338,72	132,09 %
4.1.1.0.0.08.004	مركز الاستثمار الجهوي لجهة القرب - الشراة - بني حسن	4 000 000,00	1 598 541,42	5 598 541,42	10 445 873,21	186,58 %
4.1.1.0.0.08.005	مركز الاستثمار الجهوي لجهة الدار البيضاء الكبرى	4 500 000,00	4 004 703,07	8 504 703,07	10 319 840,75	121,34 %
4.1.1.0.0.08.006	مركز الاستثمار الجهوي لجهة كلميم - السمارة	2 300 000,00	1 245 009,37	3 545 009,37	6 584 212,22	185,73 %
4.1.1.0.0.08.007	مركز الاستثمار الجهوي لجهة العيون - بوجدور - الساقية الحمراء	3 000 000,00	1 433 772,42	4 433 772,42	6 626 059,28	149,45 %
4.1.1.0.0.08.008	مركز الاستثمار الجهوي لجهة مراكش - تانسيفت - الحوز	3 700 000,00	3 797 367,1	7 497 367,1	6 100 000	81,36 %
4.1.1.0.0.08.009	مركز الاستثمار الجهوي لجهة مكناس - تافيلالت	3 300 000,00	5 093 426,17	8 393 426,17	10 842 021,82	129,17 %
4.1.1.0.0.08.010	مركز الاستثمار الجهوي للجهة الشرقية	3 700 000,00	2 427 788,02	6 127 788,02	5 898 225,43	96,25 %
4.1.1.0.0.08.011	مركز الاستثمار الجهوي لجهة وادي الذهب - الكويرة	1 500 000,00	3 750 119,85	5 250 119,85	3 822 000	72,80 %
4.1.1.0.0.08.012	مركز الاستثمار الجهوي لجهة الرباط - سلا - زمور - زعير	4 500 000,00	2 388 852,5	6 888 852,5	6 931 256,39	100,62 %
4.1.1.0.0.08.013	مركز الاستثمار الجهوي لجهة سوس - ماسة - درعة	4 000 000,00	2 236 998,62	6 236 998,62	6 734 537,24	107,98 %
4.1.1.0.0.08.014	مركز الاستثمار الجهوي لجهة تادلة - أزيفان	2 400 000,00	1 060 299,51	3 460 299,51	5 976 015,78	172,70 %
4.1.1.0.0.08.015	مركز الاستثمار الجهوي لجهة طنجة - تطوان	3 400 000,00	2 978 420,14	6 378 420,14	4 000 000	62,71 %
4.1.1.0.0.08.016	مركز الاستثمار الجهوي لجهة تازة - الحسيمة - تاونات	1 500 000,00	2 272 020,51	3 772 020,51	3 872 020,51	102,65 %

- 48 -

التصفية النهائية لمرافق الدولة المسيرة بصورة مستقلة للسنة المالية 2014
(الجـدول ح)
موارد الاستغلال

الرمز	بيان المرافق	تقديرات الموارد	تغيريات التقديرات الواردة في ميزانية المرفق	التقديرات النهائية للموارد	الموارد	نسبة التصحيح
4.1.1.0.0.12.045	المركز الاستشفائي الجهوي لمكناس - تافيلالت	28 670 000,00	0	28 670 000	17 294 425,07	60,32 %
4.1.1.0.0.12.046	المركز الاستشفائي الجهوي للجهة الشرقية	29 075 000,00	0	29 075 000	20 831 471,31	71,65 %
4.1.1.0.0.12.047	المركز الوطني لتحاقن الدم -الرياض	44 000 000,00	80 062 121,05	124 062 121,05	128 219 364,55	103,35 %
4.1.1.0.0.12.048	المركز الجهوي لتحاقن الدم -الدار البيضاء	23 000 000,00	87 510 925,3	110 510 925,3	129 992 096,46	117,63 %
4.1.1.0.0.12.049	المعهد الوطني الصحي	6 000 000,00	3 795 858,17	9 795 858,17	9 794 316,12	99,98 %
4.1.1.0.0.12.050	المركز الوطني للوقاية من الأشعة	2 500 000,00	7 853 960,8	10 353 960,8	11 003 499,06	106,27 %
4.1.1.0.0.12.051	مديرية الأدوية و الصيدلة	4 000 000,00	12 604 605,52	16 604 605,52	29 789 855,52	179,41 %
4.1.1.0.0.12.052	المركز الاستشفائي الإقليمي لشيشاوة	4 713 000,00	0	4 713 000	4 362 265,81	92,56 %
4.1.1.0.0.12.053	المركز الاستشفائي لعمالة مقاطعات الحسي الحسني	8 800 000,00	0	8 800 000	12 995 269,63	147,67 %
4.1.1.0.0.12.054	المركز الاستشفائي الإقليمي لتونات	7 520 000,00	0	7 520 000	13 849 092,55	184,16 %
4.1.1.0.0.12.055	المركز الاستشفائي الجهوي للرياض - سلا - زمور - زعير	9 250 000,00	1 495 182,2	10 745 182,2	6 856 059,9	63,81 %
4.1.1.0.0.12.056	المركز الاستشفائي الإقليمي لتاوريرت	4 660 000,00	0	4 660 000	3 400 745,38	72,98 %
4.1.1.0.0.12.057	المركز الاستشفائي الإقليمي لشنوكة آيت باها	5 430 000,00	1 718 258,46	7 148 258,46	7 446 453,26	104,17 %
4.1.1.0.0.12.058	المركز الاستشفائي لعمالة مقاطعات عين الشق	10 800 000,00	1 340 322,01	12 140 322,01	8 477 021,01	69,83 %
4.1.1.0.0.12.059	المركز الاستشفائي الإقليمي لبني سليمان	4 610 000,00	0	4 610 000	4 878 246,78	105,82 %
4.1.1.0.0.12.060	المركز الاستشفائي الإقليمي لطاطا	4 510 000,00	0	4 510 000	5 099 120,82	113,06 %
4.1.1.0.0.12.061	المركز الاستشفائي الإقليمي للحوز	4 640 000,00	0	4 640 000	6 367 581,49	137,23 %
4.1.1.0.0.12.062	المركز الاستشفائي الإقليمي لزاكورة	4 135 000,00	0	4 135 000	4 031 067,05	97,49 %
4.1.1.0.0.12.063	المركز الاستشفائي الإقليمي لبوجنور	3 460 000,00	0	3 460 000	2 571 701,52	74,33 %
4.1.1.0.0.12.064	المركز الاستشفائي الإقليمي لأسا الزاك	4 450 000,00	1 390 220,13	5 840 220,13	4 778 493,72	81,82 %
4.1.1.0.0.12.065	المركز الاستشفائي الجهوي لكلميم - السمارة	7 050 000,00	0	7 050 000	6 207 371,65	88,05 %
4.1.1.0.0.12.066	المركز الاستشفائي الإقليمي للسمارة	5 150 000,00	0	5 150 000	4 054 208,46	78,72 %
4.1.1.0.0.12.067	المركز الاستشفائي لعمالة مقاطعات سيدي البرنوصي	11 250 000,00	0	11 250 000	25 199 014,24	223,99 %
4.1.1.0.0.12.068	المركز الاستشفائي الإقليمي للنواصر	3 670 000,00	1 602 360,45	5 272 360,45	5 191 921,45	98,47 %
4.1.1.0.0.12.069	المركز الاستشفائي الإقليمي لأزيلال	7 400 000,00	719 485,41	8 119 485,41	7 104 321,15	87,50 %
4.1.1.0.0.12.070	المركز الاستشفائي الإقليمي للحاجب	3 840 000,00	0	3 840 000	3 261 091,47	84,92 %

- 51 -

التصفية النهائية لمرافق الدولة المسيرة بصورة مستقلة للسنة المالية 2014
(الجـدول ح)
موارد الاستغلال

الرمز	بيان المرافق	تقديرات الموارد	تغيريات التقديرات الواردة في ميزانية المرفق	التقديرات النهائية للموارد	الموارد	نسبة التصحيح
4.1.1.0.0.12.017	المركز الاستشفائي الإقليمي للعرانش	14 645 000,00	0	14 645 000	11 376 033,25	77,68 %
4.1.1.0.0.12.018	المركز الاستشفائي الجهوي لولاية طنجة	32 160 000,00	0	32 160 000	46 105 900,09	143,36 %
4.1.1.0.0.12.019	المركز الاستشفائي الجهوي لولاية تطوان	22 750 000,00	0	22 750 000	16 165 023,2	71,06 %
4.1.1.0.0.12.020	المركز الاستشفائي الإقليمي للرشيدية	19 190 000,00	227 323,94	19 417 323,94	19 090 029,28	98,31 %
4.1.1.0.0.12.021	المركز الاستشفائي الإقليمي لإفران	6 720 000,00	2 365 295,58	9 085 295,58	7 434 177,82	81,83 %
4.1.1.0.0.12.022	المركز الاستشفائي الإقليمي لخنيفرة	11 050 000,00	800 000	11 850 000	10 284 093,74	86,79 %
4.1.1.0.0.12.023	المركز الاستشفائي الجهوي لتازة - الحسيمة - تاونات	17 680 000,00	0	17 680 000	13 058 481,24	73,86 %
4.1.1.0.0.12.024	المركز الاستشفائي الإقليمي لتازة	14 355 000,00	0	14 355 000	20 700 296,92	144,20 %
4.1.1.0.0.12.025	المركز الاستشفائي الإقليمي لفكك	5 010 000,00	0	5 010 000	3 812 496,78	76,10 %
4.1.1.0.0.12.026	المركز الاستشفائي الإقليمي للناضور	22 050 000,00	0	22 050 000	19 549 974,99	88,66 %
4.1.1.0.0.12.027	المركز الاستشفائي الإقليمي لبركان	8 350 000,00	994 563,09	9 344 563,09	6 121 575,84	65,51 %
4.1.1.0.0.12.028	المركز الاستشفائي الإقليمي لواد الذهب	5 450 000,00	0	5 450 000	7 441 583,94	136,54 %
4.1.1.0.0.12.029	المركز الاستشفائي الجهوي للعيون - بوجدور - الساقية الحمراء	14 270 000,00	5 483 870,17	19 753 870,17	20 994 454,85	106,28 %
4.1.1.0.0.12.030	المركز الاستشفائي الإقليمي لطانطان	5 050 000,00	0	5 050 000	4 944 793,47	97,92 %
4.1.1.0.0.12.031	المركز الاستشفائي الجهوي لتادلة أزيلال	29 370 000,00	12 042 684,13	41 412 684,13	41 773 711,63	100,87 %
4.1.1.0.0.12.032	المركز الاستشفائي الجهوي لسوس ماسة درعة	23 795 000,00	0	23 795 000	25 204 677,61	105,92 %
4.1.1.0.0.12.033	المركز الاستشفائي الجهوي لمراكش تانسيفت الحوز	18 246 000,00	0	18 246 000	29 020 953,41	159,05 %
4.1.1.0.0.12.035	المركز الاستشفائي لعمالة مقاطعات عين السبع الحى المحمدي	15 525 000,00	641 300,5	16 166 300,5	13 010 040	80,48 %
4.1.1.0.0.12.036	المركز الاستشفائي لعمالة مقاطعات الغداه مرس السلطان	14 400 000,00	9 836 026,03	24 236 026,03	19 762 819,33	81,54 %
4.1.1.0.0.12.037	المركز الاستشفائي لعمالة مقاطعات مولاي رشيد	14 650 000,00	31 724 871,05	46 374 871,05	10 455 900,32	22,55 %
4.1.1.0.0.12.038	المركز الاستشفائي الجهوي للدار البيضاء الكبرى	12 600 000,00	0	12 600 000	9 938 918,11	78,88 %
4.1.1.0.0.12.039	المركز الاستشفائي لعمالة المحمدية	10 600 000,00	0	10 600 000	19 767 423,59	186,49 %
4.1.1.0.0.12.040	المركز الاستشفائي لعمالة سلا	15 200 000,00	0	15 200 000	12 746 359,85	83,86 %
4.1.1.0.0.12.041	المركز الاستشفائي لعمالة الصغيرات - تمارة	7 810 000,00	3 183 620,08	10 993 620,08	10 517 094,58	95,67 %
4.1.1.0.0.12.042	المركز الاستشفائي الإقليمي للخيمسات	16 245 000,00	0	16 245 000	16 463 244,53	101,34 %
4.1.1.0.0.12.044	المركز الاستشفائي الجهوي لفاس - بولمان	20 808 000,00	0	20 808 000	18 584 903,83	89,32 %

- 50 -

التصفية النهائية لمرافق الدولة المسيرة بصورة مستقلة للسنة المالية 2014
(الجدول ح)
موارد الاستغلال

(بالدرهم)

الرمز	بيان المرافق	تقديرات الموارد	تغييرات التقديرات الواردة في ميزانية المرافق	التقديرات النهائية للموارد	الموارد	نسبة التحصيل
4.1.1.0.0.14.003	المعهد المتخصص للتكنولوجيا التطبيقية الفندقية والسياحية - أكادير	3 860 000,00	881 341,72	4 741 341,72	3 515 201,72	74,14 %
4.1.1.0.0.14.004	معهد التكنولوجيا الفندقية والسياحية - الجديدة	2 754 000,00	888 347,79	3 642 347,79	3 735 461,59	102,56 %
4.1.1.0.0.14.005	معهد التكنولوجيا الفندقية والسياحية - أرفود	2 230 000,00	54 725,89	2 284 725,89	2 300 325,89	100,68 %
4.1.1.0.0.14.006	معهد التكنولوجيا الفندقية والسياحية - فاس	2 886 000,00	511 517,46	3 397 517,46	3 135 924,84	92,30 %
4.1.1.0.0.14.007	المعهد المتخصص للتكنولوجيا التطبيقية الفندقية والسياحية - مراكش	3 861 000,00	1 158 705,98	5 019 705,98	4 093 369,26	81,55 %
4.1.1.0.0.14.008	معهد التكنولوجيا الفندقية والسياحية - ورزازات	2 856 000,00	713 208,11	3 569 208,11	3 372 087,34	94,48 %
4.1.1.0.0.14.009	معهد التكنولوجيا الفندقية والسياحية - السعيدية	2 554 000,00	406 834,77	2 960 834,77	2 604 634,77	87,97 %
4.1.1.0.0.14.010	معهد التكنولوجيا الفندقية والسياحية - سلا	3 027 000,00	1 019 963,96	4 046 963,96	3 662 563,96	90,50 %
4.1.1.0.0.14.011	معهد التكنولوجيا الفندقية والسياحية - طنجة	2 615 000,00	501 929,92	3 116 929,92	2 655 978,52	85,21 %
4.1.1.0.0.14.012	مركز التأهيل المهني الفندقية والسياحية - أصيلا	2 183 000,00	232 506,45	2 415 506,45	2 504 241,45	103,67 %
4.1.1.0.0.14.013	مركز التأهيل المهني الفندقية والسياحية - بن سليمان	2 263 000,00	195 839,56	2 458 839,56	2 381 349,56	96,85 %
4.1.1.0.0.14.014	مركز التأهيل المهني الفندقية والسياحية - الدار البيضاء	1 638 000,00	240 941,12	1 878 941,12	2 166 471,21	115,30 %
4.1.1.0.0.14.015	مركز التأهيل المهني الفندقية والسياحية - بتواركة الرباط	2 498 000,00	1 062 107,53	3 560 107,53	2 384 757,53	66,99 %
4.1.1.0.0.14.016	معهد التكنولوجيا الفندقية والسياحية لفن الطبخ المغربي حي أنس بفاس	2 466 000,00	88 413,57	2 554 413,57	2 633 971,49	103,11 %
92,28 %	مجموع موارد الاستغلال الخاصة بمرافق الدولة المسيرة بصورة مستقلة التابعة لوزارة السياحة	51 347 000,00	10 347 693,42	61 694 693,42	56 934 904,72	
الإمالة العامة للحكومة						
4.1.1.0.0.16.001	مديرية المطبعة الرسمية	13 000 000,00	91 852 306,08	104 852 306,08	114 843 214,58	109,53 %
109,53 %	مجموع موارد الاستغلال الخاصة بمرافق الدولة المسيرة بصورة مستقلة التابعة للإمالة العامة للحكومة	13 000 000,00	91 852 306,08	104 852 306,08	114 843 214,58	
وزارة التجهيز والنقل واللوجستيك						
4.1.1.0.0.17.002	المركز الوطني للدراسات والبحوث الطرقية	5 500 000,00	0	5 500 000,00	8 646 023,08	157,20 %
4.1.1.0.0.17.003	مصلحة شبكات مصالح السويقات والمعدات	6 000 000,00	5 228 726,91	11 228 726,91	7 155 726,91	63,73 %
4.1.1.0.0.17.004	مصلحة السويقات والمعدات - فاس	9 000 000,00	2 548 543,66	11 548 543,66	12 637 880,66	109,43 %
4.1.1.0.0.17.005	مصلحة السويقات والمعدات - الرباط	8 000 000,00	5 713 449,32	13 713 449,32	18 456 519,32	134,59 %
4.1.1.0.0.17.006	مصلحة السويقات والمعدات - مراكش	5 500 000,00	5 279 109,91	10 779 109,91	14 302 944,91	132,69 %
4.1.1.0.0.17.007	مصلحة السويقات والمعدات - مكناس	7 000 000,00	4 707 465,5	11 707 465,5	11 694 725,5	99,89 %
4.1.1.0.0.17.008	مصلحة السويقات والمعدات - وجدة	4 000 000,00	5 909 494,97	9 909 494,97	14 414 538,97	145,46 %

- 53 -

التصفية النهائية لمرافق الدولة المسيرة بصورة مستقلة للسنة المالية 2014
(الجدول ح)
موارد الاستغلال

(بالدرهم)

الرمز	بيان المرافق	تقديرات الموارد	تغييرات التقديرات الواردة في ميزانية المرافق	التقديرات النهائية للموارد	الموارد	نسبة التحصيل
4.1.1.0.0.12.071	المركز الاستشفائي الإقليمي للمضيق فنيق	6 790 000,00	294 289,51	7 084 289,51	5 976 711,22	84,37 %
4.1.1.0.0.12.072	المدرسة الوطنية للصحة العمومية	4 000 000,00	3 590 066,88	7 590 066,88	7 317 826,88	96,41 %
4.1.1.0.0.12.073	المركز الاستشفائي الإقليمي لجرادة	3 880 000,00	0	3 880 000,00	2 485 121,7	64,05 %
4.1.1.0.0.12.074	المركز الاستشفائي لمعالجة مقاطعات بن مسيك	7 650 000,00	0	7 650 000,00	8 613 552,87	112,60 %
4.1.1.0.0.12.075	المركز الاستشفائي الإقليمي لفاس	13 725 000,00	0	13 725 000,00	12 651 796,03	92,18 %
4.1.1.0.0.12.076	المركز الاستشفائي الإقليمي لتغنيف	3 245 000,00	0	3 245 000,00	3 556 658,63	109,60 %
4.1.1.0.0.12.077	المركز الاستشفائي الإقليمي لسيدي إفني	3 280 000,00	0	3 280 000,00	3 335 989,58	101,71 %
4.1.1.0.0.12.078	المركز الاستشفائي الإقليمي لسيدي سليمان	4 885 000,00	0	4 885 000,00	4 551 652,73	93,18 %
4.1.1.0.0.12.079	المركز الاستشفائي الإقليمي لوزان	4 510 000,00	0	4 510 000,00	3 770 655,48	83,61 %
4.1.1.0.0.12.080	المركز الاستشفائي الإقليمي لبرشيد	8 270 000,00	0	8 270 000,00	7 963 597,45	96,30 %
4.1.1.0.0.12.081	المركز الاستشفائي الإقليمي للرحامنة	4 080 000,00	0	4 080 000,00	4 143 732,65	101,56 %
4.1.1.0.0.12.082	المركز الاستشفائي الإقليمي لسيدي بنور	4 950 000,00	2 423 174,57	7 373 174,57	6 774 015,47	91,87 %
4.1.1.0.0.12.083	المركز الاستشفائي الإقليمي لليوسفية	4 340 000,00	0	4 340 000,00	3 744 888,76	86,29 %
4.1.1.0.0.12.084	المركز الاستشفائي الإقليمي للقبيح بن صالح	8 100 000,00	0	8 100 000,00	12 822 722,49	158,31 %
4.1.1.0.0.12.085	المركز الاستشفائي الإقليمي لميدلت	4 760 000,00	0	4 760 000,00	6 804 610,32	142,95 %
4.1.1.0.0.12.086	المركز الاستشفائي الإقليمي لكرفيف	3 730 000,00	0	3 730 000,00	4 096 875,98	109,84 %
99,35 %	مجموع موارد الاستغلال الخاصة بمرافق الدولة المسيرة بصورة مستقلة التابعة لوزارة الصحة	949 900 000,00	295 863 057,42	1 245 763 057,42	1 237 685 927,03	
وزارة الاقتصاد والمالية						
4.1.1.0.0.13.003	مرافق الدولة المسيرة بصورة مستقلة المكلف بالخصوصية	500 000,00	2 973,66	2 973,66	22 353,66	4,44 %
4.1.1.0.0.13.005	الخزينة العامة للمملكة	43 000 000,00	54 881 939,62	97 881 939,62	92 273 185,59	94,27 %
4.1.1.0.0.13.006	القسم الإداري	0,00	0	0	0	
4.1.1.0.0.13.007	إدارة الجمارك والضرائب غير المباشرة	31 000 000,00	29 147 525,12	60 147 525,12	58 667 606	97,54 %
95,23 %	مجموع موارد الاستغلال الخاصة بمرافق الدولة المسيرة بصورة مستقلة التابعة لوزارة الاقتصاد والمالية	74 500 000,00	84 032 438,4	158 532 438,4	150 963 145,25	
وزارة السياحة						
4.1.1.0.0.14.001	المعهد العالي الدولي للسياحة طنجة	9 769 000,00	2 118 617,26	11 887 617,26	11 931 873,26	100,37 %
4.1.1.0.0.14.002	المعهد المتخصص للتكنولوجيا التطبيقية الفندقية والسياحية - المحمدية	3 887 000,00	272 692,33	4 159 692,33	3 856 692,33	92,72 %

- 52 -

التصفية النهائية لمرافق الدولة المسيرة بصورة مستقلة للسنة المالية 2014
(الجداول ح)
موارد الاستغلال

الرمز	بيان المرافق	تقديرات الموارد	تغييرات التقديرات الواردة في ميزانية المرفق	التقديرات النهائية للموارد	الموارد	نسبة التحصيل
4.1.1.0.0.20.015	مصلحة الثغويات الفلاحية	7 200 000,00	17 079 441,04	24 279 441,04	19 452 357,11	80,12%
	مجموع موارد الاستغلال الخاصة بمرافق الدولة المسيرة بصورة مستقلة التابعة لوزارة الفلاحة والصيد البحري	61 600 000,00	53 284 123,17	114 884 123,17	110 330 429,11	96,04%
وزارة الشباب والرياضة						
4.1.1.0.0.21.001	المركز الرياضي محمد الخامس الدار البيضاء والقاعدة البحرية بالمحمدية	13 000 000,00	11 336 100,37	24 336 100,37	34 158 125,87	140,36%
4.1.1.0.0.21.002	المركز الرياضي الأمير مولاي عبد الله - الرباط	5 300 000,00	4 685 131,41	9 985 131,41	8 615 129,13	86,28%
4.1.1.0.0.21.003	المعهد الملكي لتكوين أطر الشبيبة والرياضة - الرباط	12 000 000,00	9 875 569,87	21 875 569,87	21 631 249,87	98,88%
4.1.1.0.0.21.005	المركز الرياضي لفس	2 000 000,00	4 631 403,26	6 631 403,26	5 869 013,91	88,50%
4.1.1.0.0.21.006	مصلحة مراقبة المؤسسات والقاعات الرياضية	6 000 000,00	14 622 571,25	20 622 571,25	17 544 836,41	85,08%
4.1.1.0.0.21.007	مجمع مولاي رشيد للشباب والطفولة ببوزنيقة	5 000 000,00	5 105 999,55	10 105 999,55	10 820 920,55	107,07%
4.1.1.0.0.21.008	مصلحة السياحة الثقافية للشباب	500 000,00	0	500 000,00	700 000	140,00%
	مجموع موارد الاستغلال الخاصة بمرافق الدولة المسيرة بصورة مستقلة التابعة لوزارة الشباب والرياضة	43 800 000,00	50 256 775,71	94 056 775,71	99 339 275,74	105,62%
وزارة الأوقاف والشؤون الإسلامية						
4.1.1.0.0.23.001	قسم الحج والشؤون الاجتماعية	20 000 000,00	17 675 277,46	37 675 277,46	28 089 519,68	74,56%
	مجموع موارد الاستغلال الخاصة بمرافق الدولة المسيرة بصورة مستقلة التابعة لوزارة الأوقاف والشؤون الإسلامية	20 000 000,00	17 675 277,46	37 675 277,46	28 089 519,68	74,56%
وزارة الصناعة التقليدية والاقتصاد الاجتماعي والتضامني						
4.1.1.0.0.26.001	قسم خريطة التكوين المهني	0,00	0	0	0	
4.1.1.0.0.26.002	معهد فنون الصناعة التقليدية بفاس	450 000,00	63 367,27	513 367,27	513 367,27	100,00%
4.1.1.0.0.26.003	معهد فنون الصناعة التقليدية بمراكش	400 000,00	8 144,88	408 144,88	408 144,88	100,00%
4.1.1.0.0.26.004	معهد فنون الصناعة التقليدية بمتانس	400 000,00	55 501,44	455 501,44	455 501,44	100,00%
4.1.1.0.0.26.005	معهد فنون الصناعة التقليدية الرباط	450 000,00	6 843,23	456 843,23	456 843,23	100,00%
4.1.1.0.0.26.006	معهد فنون الصناعة التقليدية ورزازات	400 000,00	23 773,05	423 773,05	423 773,05	100,00%
4.1.1.0.0.26.007	معهد فنون الصناعة التقليدية إزركان	400 000,00	29 400,82	429 400,82	429 400,82	100,00%
	مجموع موارد الاستغلال الخاصة بمرافق الدولة المسيرة بصورة مستقلة التابعة لوزارة الصناعة التقليدية والاقتصاد الاجتماعي والتضامني	2 500 000,00	187 030,69	2 687 030,69	2 687 030,69	100,00%
وزارة الطاقة والمعادن والماء والبيئة						
4.1.1.0.0.27.001	المدرسة التطبيقية للمعادن بتوكسيت جوجدة	2 830 000,00	541 180,57	3 371 180,57	3 196 121,65	94,81%

- 55 -

التصفية النهائية لمرافق الدولة المسيرة بصورة مستقلة للسنة المالية 2014
(الجداول ح)
موارد الاستغلال

الرمز	بيان المرافق	تقديرات الموارد	تغييرات التقديرات الواردة في ميزانية المرفق	التقديرات النهائية للموارد	الموارد	نسبة التحصيل
4.1.1.0.0.17.009	مصلحة السوقيات والمعدات - الدار البيضاء	7 500 000,00	0	7 500 000	10 416 343,72	138,88%
4.1.1.0.0.17.010	مصلحة السوقيات والمعدات - أكادير	12 500 000,00	4 560 949,62	17 060 949,62	15 376 318,62	90,13%
4.1.1.0.0.17.011	معهد التكوين على الآليات وإصلاح الطرق	6 000 000,00	2 903 036,71	8 903 036,71	4 487 516,71	50,40%
4.1.1.0.0.17.012	المعهد العالي للدراسات البحرية	7 000 000,00	2 959 673,63	9 959 673,63	12 544 324,08	125,95%
4.1.1.0.0.17.013	مديرية النقل عبر الطرق والسلامة الطرقية	80 000 000,00	751 792 379,19	831 792 379,19	1 315 225 176,62	158,12%
4.1.1.0.0.17.014	مصلحة التكوين المستمر	1 000 000,00	0	1 000 000	1 639 668,98	163,97%
4.1.1.0.0.17.015	المديرية العامة للطيران المدني	10 000 000,00	199 436 025,75	209 436 025,75	36 380 272	17,37%
4.1.1.0.0.17.016	مديرية التجهيزات العامة	3 000 000,00	7 472 886,3	10 472 886,3	10 192 969,33	97,33%
4.1.1.0.0.17.017	المركز الوطني لإجراء الاختبارات والتصديق	5 000 000,00	0	5 000 000	13 597 919,9	271,96%
4.1.1.0.0.17.018	مديرية الملاحة التجارية	2 500 000,00	15 727 941,45	18 227 941,45	25 002 741,45	137,17%
	مجموع موارد الاستغلال الخاصة بمرافق الدولة المسيرة بصورة مستقلة التابعة لوزارة الفلاحة والصيد البحري	179 500 000,00	1 014 239 682,92	1 193 739 682,92	1 532 171 610,76	128,35%
وزارة الفلاحة والصيد البحري						
4.1.1.0.0.20.001	معهد التقنيين المتخصصين في المكنة الفلاحية والتجهيز القروي ببوقنادل - سلا	2 100 000,00	7 325 513,84	9 425 513,84	9 386 179,2	99,58%
4.1.1.0.0.20.002	المعهد الملكي للتقنيين المتخصصين في تربية المواشي بالفوارات - إقليم القنيطرة	2 800 000,00	827 111,57	3 627 111,57	3 517 754,56	96,99%
4.1.1.0.0.20.003	المعهد التقني الفلاحي بالشاوية	1 400 000,00	2 132 358,47	3 532 358,47	4 166 025,17	117,94%
4.1.1.0.0.20.004	المعهد التقني الفلاحي بتيفلت	1 600 000,00	5 970 673,41	7 570 673,41	7 050 673,41	93,13%
4.1.1.0.0.20.005	المعهد التقني الفلاحي بالساهل بوطاهر	1 300 000,00	1 955 654,5	3 255 654,5	3 240 654,5	99,54%
4.1.1.0.0.20.006	المدرسة الفلاحية بتمارة	1 900 000,00	5 340 327,89	7 240 327,89	7 215 327,89	99,65%
4.1.1.0.0.20.007	قسم المحافظة على الثروات السمكية	19 400 000,00	935 032,93	20 335 032,93	20 384 514,39	100,24%
4.1.1.0.0.20.008	معهد التكنولوجيا للصيد البحري - الحسيمة	2 900 000,00	1 604 119,32	4 504 119,32	4 504 119,32	100,00%
4.1.1.0.0.20.009	معهد التكنولوجيا للصيد البحري - أسفي	3 500 000,00	1 442 327,83	4 942 327,83	4 944 311,98	100,04%
4.1.1.0.0.20.010	المعهد العالي للصيد البحري	4 500 000,00	1 241 583,36	5 741 583,36	5 801 451,22	101,04%
4.1.1.0.0.20.011	معهد التكنولوجيا للصيد البحري - طاطان	3 200 000,00	2 485 937,39	5 685 937,39	5 685 937,39	100,00%
4.1.1.0.0.20.012	معهد التكنولوجيا للصيد البحري - العرائش	3 000 000,00	803 505,44	3 803 505,44	3 803 505,44	100,00%
4.1.1.0.0.20.013	معهد التكنولوجيا للصيد البحري - العيون	2 900 000,00	3 277 796,32	6 177 796,32	6 437 095,96	104,20%
4.1.1.0.0.20.014	المدرسة الوطنية الغابوية للمهندسين	3 900 000,00	862 739,86	4 762 739,86	4 740 521,57	99,53%

- 54 -

التصفية النهائية لمرافق الدولة المسيرة بصورة مستقلة للسنة المالية 2014
(الجدول ح)
موارد الاستغلال

(بالدرهم)

الرمز	بيان المرافق	تقديرات الموارد	تغييرات التقديرات الواردة في ميزانية المرفق	التقديرات النهائية للموارد	الموارد	نسبة التحصيل
4.1.1.0.0.34.007	المستشفى العسكري بكلميم	13 428 000,00	26 768 052,01	40 196 052,01	52 941 416,2	131,71%
4.1.1.0.0.34.008	المركز الطبي الجراحي العسكري بأكادير	18 903 000,00	36 617 092,94	55 520 092,94	77 647 089,01	139,85%
4.1.1.0.0.34.009	المركز الطبي الجراحي العسكري بالمسمارة	2 000 000,00	4 412 886,06	6 412 886,06	5 895 068,64	91,93%
4.1.1.0.0.34.010	وحدة الذرة الملكي لتصنيع الأتقنة	2 474 000,00	1 140 163,46	3 614 163,46	3 614 163,46	100,00%
	مجموع موارد الاستغلال الخاصة بمرافق الدولة المسيرة بصورة مستقلة التابعة لإدارة الدفاع الوطني	323 701 000,00	298 465 638,65	622 166 638,65	698 795 982,32	112,32%
المنووبية السامية للتخطيط						
4.1.1.0.0.42.001	المعهد الوطني للإحصاء والاقتصاد التطبيقي	14 493 000,00	1 293 602,33	15 786 602,33	15 862 231,73	100,48%
4.1.1.0.0.42.002	المركز الوطني للتوثيق	3 500 000,00	759 851,35	4 259 851,35	4 003 891,35	93,99%
4.1.1.0.0.42.003	مدرسة علوم الإعلام	5 337 000,00	1 249 907,64	6 586 907,64	5 450 907,64	82,75%
	مجموع موارد الاستغلال الخاصة بمرافق الدولة المسيرة بصورة مستقلة التابعة للمنووبية السامية للتخطيط	23 330 000,00	3 303 361,32	26 633 361,32	25 317 030,72	95,06%
المنووبية السامية للمياه والغابات ومحاربة التصحر						
4.1.1.0.0.45.002	مصلحة تقييم المنتوجات الغابوية	11 000 000,00	26 820 690,46	37 820 690,46	49 975 949,64	132,14%
4.1.1.0.0.45.003	المنتزه الوطني لسوس ماسة	0,00	68 764,4	68 764,4	74 614,4	108,51%
	مجموع موارد الاستغلال الخاصة بمرافق الدولة المسيرة بصورة مستقلة التابعة للمنووبية السامية للمياه والغابات ومحاربة التصحر	11 000 000,00	26 889 454,86	37 889 454,86	50 050 564,04	132,10%
وزارة التصير وإعداد التراب الوطني						
4.1.1.0.0.46.001	المدرسة الوطنية للهندسة المعمارية	23 000 000,00	4 989 420,56	27 989 420,56	23 259 910,66	83,10%
4.1.1.0.0.46.002	المعهد الوطني للتهيئة والتصير	4 000 000,00	3 302 681,82	7 302 681,82	7 594 061,82	103,99%
	مجموع موارد الاستغلال الخاصة بمرافق الدولة المسيرة بصورة مستقلة التابعة لوزارة التصير وإعداد التراب الوطني	27 000 000,00	8 292 102,38	35 292 102,38	30 853 972,48	87,42%
وزارة التضامن والمرأة والأسرة والتنمية الاجتماعية						
4.1.1.0.0.48.001	مصلحة الإستقبال والمساعدة وتقييم البرامج	0,00	1 695 238,45	1 695 238,45	1 843 973,35	108,77%
	مجموع موارد الاستغلال الخاصة بمرافق الدولة المسيرة بصورة مستقلة التابعة ل وزارة التضامن والمرأة والأسرة والتنمية الاجتماعية	0,00	1 695 238,45	1 695 238,45	1 843 973,35	108,77%
المنووبية العامة لإدارة السجون وإعادة الإدماج						
4.1.1.0.0.51.001	مصلحة وحدات الإنتاج لإدارة السجون	5 500 000,00	6 854 559,18	12 354 559,18	9 290 492,31	75,20%
	مجموع موارد الاستغلال الخاصة بمرافق الدولة المسيرة بصورة مستقلة التابعة للمنووبية العامة لإدارة السجون وإعادة الإدماج	5 500 000,00	6 854 559,18	12 354 559,18	9 290 492,31	75,20%
	مجموع موارد الاستغلال الخاصة بمرافق الدولة المسيرة بصورة مستقلة...	2 185 908 000,00	2 172 198 233,24	4 358 106 233,24	4 624 890 442,61	106,12%

- 57 -

التصفية النهائية لمرافق الدولة المسيرة بصورة مستقلة للسنة المالية 2014
(الجدول ح)
موارد الاستغلال

(بالدرهم)

الرمز	بيان المرافق	تقديرات الموارد	تغييرات التقديرات الواردة في ميزانية المرفق	التقديرات النهائية للموارد	الموارد	نسبة التحصيل
4.1.1.0.0.27.002	مدرسة المعادن مراکش	3 600 000,00	395 642,78	3 995 642,78	4 003 137,78	100,19%
4.1.1.0.0.27.003	مديرية الأرصاد الجوية الوطنية -الدار البيضاء	45 000 000,00	52 776 840,35	97 776 840,35	80 510 324,05	82,34%
4.1.1.0.0.27.004	مديرية المراقبة والدراسات والتنسيق	600 000,00	0	600 000,00	383 489,88	
4.1.1.0.0.27.005	مصلحة تسيير الأوراش	500 000,00	14 799 672,21	15 299 672,21	29 918 319,81	195,55%
	مجموع موارد الاستغلال الخاصة بمرافق الدولة المسيرة بصورة مستقلة التابعة لوزارة الطاقة والمعادن والماء والبيئة	52 530 000,00	67 913 335,91	120 443 335,91	118 011 393,17	97,98%
وزارة الصناعة والتجارة والاستثمار والاقتصاد الرقمي						
4.1.1.0.0.28.001	المصلحة المنقولة للكحول-الرباط	45 000 000,00	13 892 504,48	58 892 504,48	52 363 853,41	88,91%
4.1.1.0.0.28.002	مرفق الدولة المسير بصورة مستقلة المكلف بالأعداد والتقييم	4 000 000,00	4 000 000,00	0	0	
	مجموع موارد الاستغلال الخاصة بمرافق الدولة المسيرة بصورة مستقلة التابعة لوزارة الصناعة والتجارة والاستثمار والاقتصاد الرقمي	49 000 000,00	9 892 504,48	58 892 504,48	52 363 853,41	88,91%
وزارة الثقافة						
4.1.1.0.0.29.001	مطبعة دار المناهل	2 300 000,00	698 347,93	2 998 347,93	3 052 607,93	101,81%
	مجموع موارد الاستغلال الخاصة بمرافق الدولة المسيرة بصورة مستقلة التابعة لوزارة الثقافة	2 300 000,00	698 347,93	2 998 347,93	3 052 607,93	101,81%
وزارة التشغيل والشؤون الاجتماعية						
4.1.1.0.0.31.004	قسم الضمان الاجتماعي والتعاقد	200 000,00	466 600	666 600	466 600	70,00%
	مجموع موارد الاستغلال الخاصة بمرافق الدولة المسيرة بصورة مستقلة التابعة لوزارة التشغيل والشؤون الاجتماعية	200 000,00	466 600	666 600	466 600	70,00%
الوزارة المنتدبة لدى رئيس الحكومة المكلفة بالوظيفة العمومية وتحديث الإدارة						
4.1.1.0.0.33.001	المدرسة الوطنية للإدارة	0,00	4 155 320,68	4 155 320,68	6 279 820,68	151,13%
	مجموع موارد الاستغلال الخاصة بمرافق الدولة المسيرة بصورة مستقلة التابعة للوزارة المنتدبة لدى رئيس الحكومة المكلفة بالوظيفة العمومية وتحديث الإدارة	0,00	4 155 320,68	4 155 320,68	6 279 820,68	151,13%
إدارة الدفاع الوطني						
4.1.1.0.0.34.001	المركز الملكي للإستكشاف القضائي عن بعد	29 681 000,00	24 915 130,18	54 596 130,18	44 872 713,18	82,19%
4.1.1.0.0.34.002	المستشفى العسكري الراسي محمد الخامس بالرباط	151 378 000,00	101 827 013,62	253 205 013,62	274 144 421,93	108,27%
4.1.1.0.0.34.003	المستشفى العسكري ابن سينا بمراكش	46 922 000,00	49 310 894,45	96 232 894,45	107 060 346,43	111,25%
4.1.1.0.0.34.004	المستشفى العسكري مولاي اسماعيل بكناس	44 986 000,00	18 015 249,79	63 001 249,79	63 682 371,97	101,08%
4.1.1.0.0.34.005	المستشفى العسكري بالعيون	8 962 000,00	17 274 241,71	26 236 241,71	35 184 054,24	134,10%
4.1.1.0.0.34.006	المستشفى العسكري بالداخلة	4 967 000,00	18 184 914,43	23 151 914,43	33 754 337,26	145,80%

- 56 -

التصفية النهائية لمرافق الدولة المسيرة بصورة مستقلة للسنة المالية 2014
(الجـدول ط)
موارد الاستثمار

الرمز	بيان المرافق	تقديرات الموارد	تغييرات التقديرات الواردة في ميزانية المرفق	التقديرات النهائية للموارد	المداخيل	نسبة التحصيل
4.1.2.0.0.08.014	مركز الاستثمار الجهوي لجهة تادلة - أزيفال	0,00	3 104 105,44	3 104 105,44	582 986,83	18,78 %
4.1.2.0.0.08.015	مركز الاستثمار الجهوي لجهة طنجة - تطوان	0,00	10 666 731,78	10 666 731,78	10 666 731,78	100,00 %
4.1.2.0.0.08.016	مركز الاستثمار الجهوي لجهة تازة - الحسيبة - تاونات	0,00	2 538 844,47	2 538 844,47	2 538 844,47	100,00 %
4.1.2.0.0.08.018	مديرية تأهيل الأطر الإدارية والتقنية	0,00	37 874 857,00	37 874 857,00	13 256 674,19	35,00 %
	مجموع موارد الاستثمار الخاصة بمرافق الدولة المسيرة بصورة مستقلة التابعة لوزارة الداخلية	0,00	160 267 046,03	160 267 046,03	106 266 303,86	66,31 %
وزارة الاتصال						
4.1.2.0.0.09.002	المعهد العالي للإعلام و الاتصال	2 610 000,00	2 143 213,16	4 753 213,16	4 753 213,16	100,00 %
4.1.2.0.0.09.003	المعهد العالي لمهن السمع والبصر والسينما	6 500 000,00	23 811 235,57	30 311 235,57	27 648 935,57	91,22 %
	مجموع موارد الاستثمار الخاصة بمرافق الدولة المسيرة بصورة مستقلة التابعة لوزارة الاتصال	9 110 000,00	25 954 448,73	35 064 448,73	32 402 148,73	92,41 %
وزارة التربية الوطنية والتكوين المهني						
4.1.2.0.0.11.002	قسم التعاون	0,00	0,00	0,00	0,00	---
4.1.2.0.0.11.003	قسم استراتيجيات التكوين	0,00	0,00	0,00	0,00	---
	مجموع موارد الاستثمار الخاصة بمرافق الدولة المسيرة بصورة مستقلة التابعة لوزارة التربية الوطنية والتكوين المهني	0,00	0,00	0,00	0,00	---
وزارة الصحة						
4.1.2.0.0.12.001	المركز الاستشفائي الإقليمي لورزازات	2 400 000,00	0,00	2 400 000,00	1 253 721,00	52,24 %
4.1.2.0.0.12.002	المركز الاستشفائي الإقليمي لإزنكان آيت مولو	2 400 000,00	0,00	2 400 000,00	1 219 891,89	50,83 %
4.1.2.0.0.12.003	المركز الاستشفائي الإقليمي لتارودانت	2 000 000,00	1 104 200,60	3 104 200,60	0,00	0,00 %
4.1.2.0.0.12.004	المركز الاستشفائي الإقليمي لتونزيت	2 400 000,00	2 813 213,67	5 213 213,67	1 200 000,00	23,02 %
4.1.2.0.0.12.005	المركز الاستشفائي الإقليمي لقاعة السراغة	3 600 000,00	336 762,78	3 936 762,78	0,00	0,00 %
4.1.2.0.0.12.006	المركز الاستشفائي الإقليمي للصويرة	2 800 000,00	0,00	2 800 000,00	2 860 368,85	102,16 %
4.1.2.0.0.12.007	المركز الاستشفائي الإقليمي للجديدة	2 800 000,00	72 103,33	2 872 103,33	1 472 103,33	51,26 %
4.1.2.0.0.12.008	المركز الاستشفائي الجهوي لعائلة عبدة	1 800 000,00	480 258,00	2 280 258,00	1 380 258,00	60,53 %
4.1.2.0.0.12.009	المركز الاستشفائي الإقليمي لخريبكة	3 000 000,00	0,00	3 000 000,00	1 534 200,00	51,14 %

- 59 -

التصفية النهائية لمرافق الدولة المسيرة بصورة مستقلة للسنة المالية 2014
(الجـدول ط)
موارد الاستثمار

الرمز	بيان المرافق	تقديرات الموارد	تغييرات التقديرات الواردة في ميزانية المرفق	التقديرات النهائية للموارد	المداخيل	نسبة التحصيل
رئيس الحكومة						
4.1.2.0.0.04.001	الكولف الملكي دار السلام	0,00	0,00	0,00	0,00	---
	مجموع موارد الاستثمار الخاصة بمرافق الدولة المسيرة بصورة مستقلة التابعة لرئيس الحكومة	0,00	0,00	0,00	0,00	---
وزارة العدل والحريات						
4.1.2.0.0.06.002	مركز النشر و التوثيق القضائي بمحكمة النقض	0,00	40 743,17	40 743,17	40 743,17	100,00 %
	مجموع موارد الاستثمار الخاصة بمرافق الدولة المسيرة بصورة مستقلة التابعة لوزارة العدل والحريات	0,00	40 743,17	40 743,17	40 743,17	100,00 %
وزارة الشؤون الخارجية والتعاون						
4.1.2.0.0.07.002	مديرية الشؤون القنصلية والاجتماعية	0,00	900 000,00	900 000,00	13 856 230,06	1 539,58 %
	مجموع موارد الاستثمار الخاصة بمرافق الدولة المسيرة بصورة مستقلة التابعة لوزارة الشؤون الخارجية والتعاون	0,00	900 000,00	900 000,00	13 856 230,06	1 539,58 %
وزارة الداخلية						
4.1.2.0.0.08.001	مركز الاستثمار الجهوي لجهة الشاوية - وريديفة	0,00	10 001 722,81	10 001 722,81	10 001 722,81	100,00 %
4.1.2.0.0.08.002	مركز الاستثمار الجهوي لجهة نكالة - عبدة	0,00	7 713 399,02	7 713 399,02	5 140 723,11	66,65 %
4.1.2.0.0.08.003	مركز الاستثمار الجهوي لجهة فاس - بولمان	0,00	8 409 518,26	8 409 518,26	3 107 671,89	36,95 %
4.1.2.0.0.08.004	مركز الاستثمار الجهوي لجهة الغرب - الشراة - بني حسن	0,00	8 349 161,43	8 349 161,43	1 949 668,64	23,35 %
4.1.2.0.0.08.005	مركز الاستثمار الجهوي لجهة الدار البيضاء الكبرى	0,00	9 887 714,22	9 887 714,22	11 302 408,47	114,31 %
4.1.2.0.0.08.006	مركز الاستثمار الجهوي لجهة كلميم - السمارة	0,00	8 925 588,14	8 925 588,14	4 841 375,92	54,24 %
4.1.2.0.0.08.007	مركز الاستثمار الجهوي لجهة العيون - بوجدور - الساقية الحمراء	0,00	6 029 731,20	6 029 731,20	2 403 671,92	39,86 %
4.1.2.0.0.08.008	مركز الاستثمار الجهوي لجهة مراكش - تانسيفت - الحوز	0,00	13 185 666,32	13 185 666,32	13 185 666,32	100,00 %
4.1.2.0.0.08.009	مركز الاستثمار الجهوي لجهة مكناس - تافيلالت	0,00	3 463 588,99	3 463 588,99	691 567,17	19,97 %
4.1.2.0.0.08.010	مركز الاستثمار الجهوي للجهة الشرقية	0,00	6 763 492,36	6 763 492,36	5 003 606,89	73,98 %
4.1.2.0.0.08.011	مركز الاستثمار الجهوي لجهة وادي الذهب - الكويرة	0,00	6 506 946,40	6 506 946,40	6 506 946,40	100,00 %
4.1.2.0.0.08.012	مركز الاستثمار الجهوي لجهة الرباط - سلا - زمور - زعير	0,00	7 926 383,54	7 926 383,54	7 900 579,65	99,67 %
4.1.2.0.0.08.013	مركز الاستثمار الجهوي لجهة سوس - ماسة - درعة	0,00	8 919 594,65	8 919 594,65	7 185 457,40	80,56 %

- 58 -

التصفية النهائية لمرافق الدولة المسيرة بصورة مستقلة للسنة المالية 2014
(الجدول ط)
موارد الاستثمار

الرمز	بيان المرافق	تقديرات الموارد	تغييرات التقديرات الواردة في ميزانية المرفق	التقديرات النهائية للموارد	المتاحيل	نسبة التحصيل
4.1.2.0.0.12.035	المركز الإقليمي لعمالة مقاطعات عين السبع الحي المحمدي	1 800 000,00	156 238,57	1 956 238,57	1 056 238,57	53,99 %
4.1.2.0.0.12.036	المركز الإقليمي لعمالة مقاطعات الغداز مرس السلطان	1 800 000,00	900 000,00	2 700 000,00	1 800 000,00	66,67 %
4.1.2.0.0.12.037	المركز الإقليمي لعمالة مقاطعات مولاي رشيد	1 800 000,00	11 277 759,59	13 077 759,59	32 624 871,05	249,47 %
4.1.2.0.0.12.038	المركز الإقليمي الجهوي للدار البيضاء الكبرى	1 400 000,00	0,00	1 400 000,00	700 828,64	50,06 %
4.1.2.0.0.12.039	المركز الإقليمي لعمالة المحمدية	1 200 000,00	0,00	1 200 000,00	600 000,00	50,00 %
4.1.2.0.0.12.040	المركز الإقليمي لعمالة سلا	1 400 000,00	0,00	1 400 000,00	733 760,00	52,41 %
4.1.2.0.0.12.041	المركز الإقليمي لعمالة الصخيرات - تمارة	400 000,00	200 000,00	600 000,00	400 000,00	66,67 %
4.1.2.0.0.12.042	المركز الإقليمي للإقليم للخميسات	2 000 000,00	0,00	2 000 000,00	1 013 845,28	50,69 %
4.1.2.0.0.12.044	المركز الإقليمي الجهوي لغاس - بولمان	3 400 000,00	0,00	3 400 000,00	1 730 471,17	50,90 %
4.1.2.0.0.12.045	المركز الإقليمي الجهوي لمكناس - تافيلالت	6 000 000,00	0,00	6 000 000,00	3 465 432,11	57,76 %
4.1.2.0.0.12.046	المركز الإقليمي الجهوي للجهة الشرقية	2 600 000,00	0,00	2 600 000,00	1 365 618,10	52,52 %
4.1.2.0.0.12.047	المركز الوطني لتحاقن الدم - الرباط	5 500 000,00	17 215 020,02	22 715 020,02	22 715 020,02	100,00 %
4.1.2.0.0.12.048	المركز الجهوي لتحاقن الدم - الدار البيضاء	0,00	0,00	0,00	0,00	---
4.1.2.0.0.12.049	المعهد الوطني الصحي	16 000 000,00	5 210 703,21	21 210 703,21	21 210 703,21	100,00 %
4.1.2.0.0.12.050	المركز الوطني للوقاية من الأشعة	1 500 000,00	3 454 072,05	4 954 072,05	5 454 072,05	110,09 %
4.1.2.0.0.12.051	مديرية الأدوية و الصيدلة	9 500 000,00	20 296 175,42	29 796 175,42	25 425 669,90	85,33 %
4.1.2.0.0.12.052	المركز الاستشفائي الإقليمي لشيشاوة	400 000,00	0,00	400 000,00	0,00	0,00 %
4.1.2.0.0.12.053	المركز الاستشفائي لعمالة مقاطعات الحي الحسني	800 000,00	0,00	800 000,00	800 000,00	100,00 %
4.1.2.0.0.12.054	المركز الإقليمي لتاونات	1 000 000,00	0,00	1 000 000,00	0,00	0,00 %
4.1.2.0.0.12.055	المركز الاستشفائي الجهوي للرباط - سلا - زمور - زعير	800 000,00	200 000,00	1 000 000,00	400 088,00	40,01 %
4.1.2.0.0.12.056	المركز الاستشفائي الإقليمي لتاوريرت	400 000,00	0,00	400 000,00	400 000,00	100,00 %
4.1.2.0.0.12.057	المركز الاستشفائي الإقليمي لشوكة آيت باها	400 000,00	0,00	400 000,00	200 116,00	50,03 %
4.1.2.0.0.12.058	المركز الاستشفائي لعمالة مقاطعات عين الشق	800 000,00	400 000,00	1 200 000,00	800 000,00	66,67 %

- 61 -

التصفية النهائية لمرافق الدولة المسيرة بصورة مستقلة للسنة المالية 2014
(الجدول ط)
موارد الاستثمار

الرمز	بيان المرافق	تقديرات الموارد	تغييرات التقديرات الواردة في ميزانية المرفق	التقديرات النهائية للموارد	المتاحيل	نسبة التحصيل
4.1.2.0.0.12.010	المركز الإقليمي الجهوي للشاوية وريديفة	1 600 000,00	0,00	1 600 000,00	800 000,00	50,00 %
4.1.2.0.0.12.012	المركز الاستشفائي الإقليمي لبولمان	1 000 000,00	0,00	1 000 000,00	238,40	0,02 %
4.1.2.0.0.12.013	المركز الاستشفائي الإقليمي لصفرو	1 000 000,00	0,00	1 000 000,00	513 100,49	51,31 %
4.1.2.0.0.12.014	المركز الإقليمي الجهوي لغرب الشراة بني حسن	4 000 000,00	376 045,81	4 376 045,81	2 376 045,81	54,30 %
4.1.2.0.0.12.015	المركز الإقليمي الأقليمي لمسيدي قاسم	1 700 000,00	0,00	1 700 000,00	850 000,04	50,00 %
4.1.2.0.0.12.016	المركز الإقليمي الأقليمي لشفشاون	1 400 000,00	0,00	1 400 000,00	0,00	0,00 %
4.1.2.0.0.12.017	المركز الإقليمي الأقليمي للعرانش	2 000 000,00	0,00	2 000 000,00	1 008 544,18	50,43 %
4.1.2.0.0.12.018	المركز الإقليمي الجهوي لولاية طنجة	5 000 000,00	0,00	5 000 000,00	3 753 404,48	75,07 %
4.1.2.0.0.12.019	المركز الإقليمي الجهوي لولاية تطوان	5 000 000,00	1 347 888,94	6 347 888,94	3 847 888,94	60,62 %
4.1.2.0.0.12.020	المركز الإقليمي الأقليمي للرشيدية	3 600 000,00	0,00	3 600 000,00	0,00	0,00 %
4.1.2.0.0.12.021	المركز الإقليمي الأقليمي لإفراة	1 400 000,00	276 605,08	1 676 605,08	976 605,08	58,25 %
4.1.2.0.0.12.022	المركز الإقليمي الأقليمي لخنيفرة	1 600 000,00	0,00	1 600 000,00	800 000,00	50,00 %
4.1.2.0.0.12.023	المركز الإقليمي الجهوي لتازة - الصويرة - تاونات	2 800 000,00	0,00	2 800 000,00	1 476 481,61	52,73 %
4.1.2.0.0.12.024	المركز الإقليمي الأقليمي لتازة	2 600 000,00	0,00	2 600 000,00	1 300 000,00	50,00 %
4.1.2.0.0.12.025	المركز الإقليمي الأقليمي لمكنك	600 000,00	0,00	600 000,00	300 451,99	50,08 %
4.1.2.0.0.12.026	المركز الإقليمي الأقليمي للناضور	1 800 000,00	0,00	1 800 000,00	0,00	0,00 %
4.1.2.0.0.12.027	المركز الإقليمي الأقليمي لبركان	600 000,00	0,00	600 000,00	376 410,00	62,74 %
4.1.2.0.0.12.028	المركز الإقليمي الأقليمي لواد الذهب	600 000,00	0,00	600 000,00	336 018,00	56,00 %
4.1.2.0.0.12.029	المركز الإقليمي الجهوي للعيون - بوجدور - المساقية الحمراء	3 000 000,00	42 342,00	3 042 342,00	0,00	0,00 %
4.1.2.0.0.12.030	المركز الإقليمي الأقليمي لطاطان	800 000,00	0,00	800 000,00	800 000,00	100,00 %
4.1.2.0.0.12.031	المركز الإقليمي الجهوي لتادلة أزبيل	2 000 000,00	421 519,59	2 421 519,59	421 519,59	17,41 %
4.1.2.0.0.12.032	المركز الإقليمي الجهوي لمسوس ماسة درعة	2 000 000,00	0,00	2 000 000,00	1 498 187,36	74,91 %
4.1.2.0.0.12.033	المركز الإقليمي الجهوي لمرانش تاسيفت الحوز	4 000 000,00	0,00	4 000 000,00	2 095 904,45	52,40 %

- 60 -

التصفية النهائية لمرافق الدولة المسيرة بصورة مستقلة للسنة المالية 2014
(الجدول ط)
موارد الاستثمار

الرمز	بيان المرافق	تقديرات الموارد	تغيرات التقديرات الواردة في ميزانية المرفق	التقديرات النهائية للموارد	المناخيل	نسبة التحصيل
4.1.2.0.0.12.082	المركز الاستشفائي الإقليمي لسيدى بنور	400 000,00	302 077,60	702 077,60	502 077,60	71,51 %
4.1.2.0.0.12.083	المركز الاستشفائي الإقليمي للبويفية	400 000,00	0,00	400 000,00	400 000,00	100,00 %
4.1.2.0.0.12.084	المركز الاستشفائي الإقليمي للقبه بن صالح	400 000,00	0,00	400 000,00	220 170,32	55,04 %
4.1.2.0.0.12.085	المركز الاستشفائي الإقليمي لميدات	800 000,00	0,00	800 000,00	400 000,00	50,00 %
4.1.2.0.0.12.086	المركز الاستشفائي الإقليمي لكرفيف	400 000,00	0,00	400 000,00	200 000,00	50,00 %
	مجموع موارد الاستثمار الخاصة بمرافق الدولة المسيرة بصورة مستقلة التابعة لوزارة الصحة	156 500 000,00	72 703 665,21	229 203 665,21	177 904 825,93	77,62 %
وزارة الاقتصاد والمالية						
4.1.2.0.0.13.003	مرفق الدولة المسير بصورة مستقلة المكلف بالخصوصية	8 000 000,00	8 182 608,85	16 182 608,85	8 182 608,85	50,56 %
4.1.2.0.0.13.005	الخزينة العامة للمملكة	42 000 000,00	127 127 888,68	169 127 888,68	127 320 665,88	75,28 %
4.1.2.0.0.13.006	القسم الإداري	6 500 000,00	21 745 742,00	28 245 742,00	28 288 078,00	100,15 %
4.1.2.0.0.13.007	إدارة الجمارك والضرائب غير المباشرة	0,00	87 092 893,28	87 092 893,28	90 212 574,28	103,58 %
	مجموع موارد الاستثمار الخاصة بمرافق الدولة المسيرة بصورة مستقلة التابعة لوزارة الاقتصاد والمالية	56 500 000,00	244 149 132,81	300 649 132,81	254 003 927,01	84,49 %
وزارة السياحة						
4.1.2.0.0.14.001	المعهد العالي الدولي للسياحة طنجة	5 940 000,00	3 229 392,75	9 169 392,75	4 329 392,75	47,22 %
4.1.2.0.0.14.002	المعهد المتخصص للتكنولوجيا التطبيقية الفندقية والسياحية - المحمدية	1 340 000,00	209 723,68	1 549 723,68	1 409 723,68	90,97 %
4.1.2.0.0.14.003	المعهد المتخصص للتكنولوجيا التطبيقية الفندقية والسياحية - أكادير	1 418 000,00	1 221 462,17	2 639 462,17	2 021 462,17	76,59 %
4.1.2.0.0.14.004	معهد التكنولوجيا الفندقية والسياحية - الجديدة	1 270 000,00	430 462,68	1 700 462,68	1 000 462,68	58,83 %
4.1.2.0.0.14.005	معهد التكنولوجيا الفندقية والسياحية - أرفود	808 000,00	599 394,75	1 407 394,75	1 161 394,75	82,52 %
4.1.2.0.0.14.006	معهد التكنولوجيا الفندقية والسياحية - فاس	1 106 000,00	171 850,01	1 277 850,01	772 850,01	60,48 %
4.1.2.0.0.14.007	المعهد المتخصص للتكنولوجيا التطبيقية الفندقية والسياحية - مراكش	1 635 000,00	5 393 319,31	7 028 319,31	7 028 319,31	100,00 %
4.1.2.0.0.14.008	معهد التكنولوجيا الفندقية والسياحية - ورزازات	1 275 000,00	596 789,84	1 871 789,84	1 116 789,84	59,66 %
4.1.2.0.0.14.009	معهد التكنولوجيا الفندقية والسياحية - السعيدية	868 000,00	652 755,14	1 520 755,14	852 755,14	56,07 %
4.1.2.0.0.14.010	معهد التكنولوجيا الفندقية والسياحية - سلا	1 464 000,00	399 282,78	1 863 282,78	999 529,85	53,64 %

- 63 -

التصفية النهائية لمرافق الدولة المسيرة بصورة مستقلة للسنة المالية 2014
(الجدول ط)
موارد الاستثمار

الرمز	بيان المرافق	تقديرات الموارد	تغيرات التقديرات الواردة في ميزانية المرفق	التقديرات النهائية للموارد	المناخيل	نسبة التحصيل
4.1.2.0.0.12.059	المركز الاستشفائي الإقليمي لبني سليمان	400 000,00	0,00	400 000,00	200 044,00	50,01 %
4.1.2.0.0.12.060	المركز الاستشفائي الإقليمي لطاطا	600 000,00	0,00	600 000,00	303 264,00	50,54 %
4.1.2.0.0.12.061	المركز الاستشفائي الإقليمي للحوز	400 000,00	0,00	400 000,00	400 000,00	100,00 %
4.1.2.0.0.12.062	المركز الاستشفائي الإقليمي لزاكورة	800 000,00	0,00	800 000,00	428 928,99	53,62 %
4.1.2.0.0.12.063	المركز الاستشفائي الإقليمي لبيودور	400 000,00	0,00	400 000,00	200 005,60	50,00 %
4.1.2.0.0.12.064	المركز الاستشفائي الإقليمي لآسا انزاك	400 000,00	0,00	400 000,00	200 000,00	50,00 %
4.1.2.0.0.12.065	المركز الاستشفائي الجهوي لتعليم - السمارة	800 000,00	0,00	800 000,00	810 857,60	101,36 %
4.1.2.0.0.12.066	المركز الاستشفائي الإقليمي للسمارة	600 000,00	0,00	600 000,00	300 136,80	50,02 %
4.1.2.0.0.12.067	المركز الاستشفائي لعمالة مقاطعات سيدى البرنوصي	1 200 000,00	0,00	1 200 000,00	1 200 000,00	100,00 %
4.1.2.0.0.12.068	المركز الاستشفائي الإقليمي للنواصر	400 000,00	0,00	400 000,00	200 000,80	50,00 %
4.1.2.0.0.12.069	المركز الاستشفائي الإقليمي لأزيلال	1 000 000,00	10 010,00	1 010 010,00	10 010,00	0,99 %
4.1.2.0.0.12.070	المركز الاستشفائي الإقليمي للحاجب	400 000,00	0,00	400 000,00	200 000,00	50,00 %
4.1.2.0.0.12.071	المركز الاستشفائي الإقليمي للمضيق فنيق	600 000,00	141,60	600 141,60	300 141,60	50,01 %
4.1.2.0.0.12.072	المدرسة الوطنية للصحة العمومية	4 000 000,00	5 810 527,35	9 810 527,35	10 810 527,35	110,19 %
4.1.2.0.0.12.073	المركز الاستشفائي الإقليمي لجرادة	400 000,00	0,00	400 000,00	200 078,80	50,02 %
4.1.2.0.0.12.074	المركز الاستشفائي لعمالة مقاطعات بن مسيك	400 000,00	0,00	400 000,00	200 557,60	50,14 %
4.1.2.0.0.12.075	المركز الاستشفائي الإقليمي لفاس	1 500 000,00	0,00	1 500 000,00	750 305,76	50,02 %
4.1.2.0.0.12.076	المركز الاستشفائي الإقليمي لتغدير	400 000,00	0,00	400 000,00	200 200,00	50,05 %
4.1.2.0.0.12.077	المركز الاستشفائي الإقليمي لسيدى إفني	400 000,00	0,00	400 000,00	200 000,00	50,00 %
4.1.2.0.0.12.078	المركز الاستشفائي الإقليمي لسيدى سليمان	400 000,00	0,00	400 000,00	219 441,52	54,86 %
4.1.2.0.0.12.079	المركز الاستشفائي الإقليمي لوزان	1 000 000,00	0,00	1 000 000,00	0,00	0,00 %
4.1.2.0.0.12.080	المركز الاستشفائي الإقليمي لبرشيد	3 000 000,00	0,00	3 000 000,00	1 500 000,00	50,00 %
4.1.2.0.0.12.081	المركز الاستشفائي الإقليمي للرحامنة	400 000,00	0,00	400 000,00	0,00	0,00 %

- 62 -

التصفية النهائية لمرافق الدولة المسيرة بصورة مستقلة للسنة المالية 2014
(الجدول ط)
موارد الاستثمار

الرمز	بيان المرافق	تقديرات الموارد	تقديرات التغيرات الواردة في ميزانية المرفق	التغيرات النهائية للموارد	المدخلات	نسبة التحصيل
4.1.2.0.0.17.014	مصلحة التكوين المستمر	300 000,00	0,00	300 000,00	1 074 820,00	358,27 %
4.1.2.0.0.17.015	المديرية العامة للطيران المدني	25 000 000,00	186 224 798,65	211 224 798,65	246 278 398,65	116,60 %
4.1.2.0.0.17.016	مديرية التجهيزات العامة	500 000,00	5 822 634,34	6 322 634,34	5 822 634,34	92,09 %
4.1.2.0.0.17.017	المركز الوطني لإجراء الاختبارات والتصديق	20 000 000,00	0,00	20 000 000,00	244 269 390,85	1 221,35 %
4.1.2.0.0.17.018	مديرية الملاحة التجارية	4 500 000,00	0,00	4 500 000,00	12 313 546,43	273,63 %
	مجموع موارد الاستثمار الخاصة بمرافق الدولة المسيرة بصورة مستقلة التابعة لوزارة النقل واللوجستيك	570 500 000,00	1 464 216 280,43	2 034 716 280,43	1 302 436 731,51	64,01 %
وزارة الفلاحة والصيد البحري						
4.1.2.0.0.20.001	معهد التقنيين المتخصصين في الميكنة الفلاحية والتجهيز القروي ببوقتاندل - سلا	0,00	9 699 677,01	9 699 677,01	9 699 677,01	100,00 %
4.1.2.0.0.20.002	المعهد الملكي للتقنيين المتخصصين في تربية المواشي بالفوارات - إقليم القنيطرة	0,00	0,00	0,00	0,00	---
4.1.2.0.0.20.003	المعهد التقني الفلاحي بالشاوية	0,00	683 666,70	683 666,70	0,00	0,00 %
4.1.2.0.0.20.004	المعهد التقني الفلاحي بتيفلت	0,00	7 902 417,29	7 902 417,29	7 902 417,29	100,00 %
4.1.2.0.0.20.005	المعهد التقني الفلاحي بالمساحل بوظاهر	0,00	1 301 157,18	1 301 157,18	1 301 157,18	100,00 %
4.1.2.0.0.20.006	المنشأة الفلاحية بتمارة	0,00	3 024 333,45	3 024 333,45	3 024 333,45	100,00 %
4.1.2.0.0.20.007	قسم المحافظة على الثروات السمكية	3 700 000,00	82 660 128,11	86 360 128,11	84 510 128,11	97,86 %
4.1.2.0.0.20.008	معهد التكنولوجيا للصيد البحري-الحميمة	350 000,00	238 490,44	588 490,44	588 490,44	100,00 %
4.1.2.0.0.20.009	معهد التكنولوجيا للصيد البحري - أسفي	500 000,00	1 831 310,74	2 331 310,74	2 331 310,74	100,00 %
4.1.2.0.0.20.010	المعهد العلمي للصيد البحري	500 000,00	10 136 400,63	10 636 400,63	10 636 400,63	100,00 %
4.1.2.0.0.20.011	معهد التكنولوجيا للصيد البحري-طنطان	100 000,00	2 253 118,66	2 353 118,66	2 353 118,66	100,00 %
4.1.2.0.0.20.012	معهد التكنولوجيا للصيد البحري - العرائش	350 000,00	207 789,25	557 789,25	557 789,25	100,00 %
4.1.2.0.0.20.013	معهد التكنولوجيا للصيد البحري - العيون	500 000,00	1 571 444,73	2 071 444,73	2 071 444,73	100,00 %
4.1.2.0.0.20.014	المدرسة الوطنية الثغوبية للمهندسين	6 000 000,00	1 489 287,21	7 489 287,21	5 389 287,21	71,96 %
4.1.2.0.0.20.015	مصحة الثغويات الفلاحية	10 000 000,00	4 639 414,19	14 639 414,19	10 967 440,20	74,92 %
	مجموع موارد الاستثمار الخاصة بمرافق الدولة المسيرة بصورة مستقلة التابعة لوزارة الفلاحة والصيد البحري	22 000 000,00	127 638 635,59	149 638 635,59	141 332 994,90	94,45 %

- 65 -

التصفية النهائية لمرافق الدولة المسيرة بصورة مستقلة للسنة المالية 2014
(الجدول ط)
موارد الاستثمار

الرمز	بيان المرافق	تقديرات الموارد	تقديرات التغيرات الواردة في ميزانية المرفق	التغيرات النهائية للموارد	المدخلات	نسبة التحصيل
4.1.2.0.0.14.011	معهد التكنولوجيا الفندقية والسياحية - طنجة	2 235 000,00	1 640 989,19	3 875 989,19	2 505 989,19	64,65 %
4.1.2.0.0.14.012	مركز التأهيل المهني الفندقي والسياحي- أصيلا	912 000,00	102 371,18	1 014 371,18	494 371,18	48,74 %
4.1.2.0.0.14.013	مركز التأهيل المهني الفندقي والسياحي- بن سليمان	1 130 000,00	176 495,98	1 306 495,98	1 016 495,98	77,80 %
4.1.2.0.0.14.014	مركز التأهيل المهني الفندقي والسياحي- الدار البيضاء	1 139 000,00	434 956,66	1 573 956,66	997 956,66	63,40 %
4.1.2.0.0.14.015	مركز التأهيل المهني الفندقي والسياحي بتواركة الرباط	2 053 000,00	1 853 123,55	3 906 123,55	2 453 123,55	62,80 %
4.1.2.0.0.14.016	معهد التكنولوجيا الفندقية والسياحية لفن الطبخ المغربي حي أنس بلماس	1 297 000,00	849 226,72	2 146 226,72	2 146 226,72	100,00 %
	مجموع موارد الاستثمار الخاصة بمرافق الدولة المسيرة بصورة مستقلة التابعة لوزارة السياحة	25 890 000,00	17 961 596,39	43 851 596,39	30 306 843,46	69,11 %
الإمالة العامة للحكومة						
4.1.2.0.0.16.001	مديرية المطبعة الرسمية	0,00	22 900 000,00	22 900 000,00	13 575 214,34	59,28 %
	مجموع موارد الاستثمار الخاصة بمرافق الدولة المسيرة بصورة مستقلة التابعة للإمالة العامة للحكومة	0,00	22 900 000,00	22 900 000,00	13 575 214,34	59,28 %
وزارة التجهيز والنقل واللوجستيك						
4.1.2.0.0.17.002	المركز الوطني للدراسات والأبحاث الطرقية	6 500 000,00	0,00	6 500 000,00	8 272 434,52	127,27 %
4.1.2.0.0.17.003	مصصلحة شبكات مصالح السوقيات والمعدات	1 500 000,00	2 145 391,80	3 645 391,80	2 145 391,80	58,85 %
4.1.2.0.0.17.004	مصصلحة السوقيات والمعدات- فاس	1 500 000,00	13 400,91	1 513 400,91	13 400,91	0,89 %
4.1.2.0.0.17.005	مصصلحة السوقيات والمعدات- الرباط	500 000,00	4 097 755,97	4 597 755,97	4 097 755,97	89,13 %
4.1.2.0.0.17.006	مصصلحة السوقيات والمعدات - مراكش	500 000,00	13 559,22	513 559,22	13 559,22	2,64 %
4.1.2.0.0.17.007	مصصلحة السوقيات والمعدات-مكناس	1 000 000,00	960 859,42	1 960 859,42	1 888 393,42	96,30 %
4.1.2.0.0.17.008	مصصلحة السوقيات والمعدات-وجدة	600 000,00	3 080 906,62	3 680 906,62	3 080 906,62	83,70 %
4.1.2.0.0.17.009	مصصلحة السوقيات والمعدات-الدار البيضاء	600 000,00	0,00	600 000,00	1 067 935,28	177,99 %
4.1.2.0.0.17.010	مصصلحة السوقيات والمعدات-أكادير	5 000 000,00	3 553 426,42	8 553 426,42	5 069 656,42	59,27 %
4.1.2.0.0.17.011	معهد التكوين على الأنليات وإصلاح الطرق	1 000 000,00	2 334 325,08	3 334 325,08	2 738 125,08	82,12 %
4.1.2.0.0.17.012	المعهد العالي للدراسات البحرية	1 500 000,00	7 207 979,59	8 707 979,59	8 707 979,59	100,00 %
4.1.2.0.0.17.013	مديرية النقل عبرالطرق والسلامة الطرقية	500 000 000,00	1 248 761 242,41	1 748 761 242,41	755 582 402,41	43,21 %

- 64 -

التصفية النهائية لمرافق الدولة المسيرة بصورة مستقلة للسنة المالية 2014
(الجداول ط)
موارد الاستثمار

الرمز	بيان المرافق	تقديرات الموارد	تغيرات التقديرات الواردة في ميزانية المرفق	التقديرات النهائية للموارد	المدائل	نسبة التحصيل (بالدرهم)
4.1.2.0.0.27.002	مدرسة المعادن مراكش	1 380 000,00	1 439 231,39	2 819 231,39	1 439 231,39	51,05 %
4.1.2.0.0.27.003	مديرية الأرصاد الجوية الوطنية - الدار البيضاء	35 000 000,00	53 612 469,63	88 612 469,63	104 228 649,71	117,62 %
4.1.2.0.0.27.004	مديرية المراقبة والدراسات والتنسيق	1 500 000,00	1 500 000,00-	0,00	2 634 974,33	---
4.1.2.0.0.27.005	مصلحة تسيير الأوراش	500 000,00	2 500 000,00	3 000 000,00	2 500 000,00	83,33 %
	مجموع موارد الاستثمار الخاصة بمرافق الدولة المسيرة بصورة مستقلة التابعة لوزارة الطاقة والمعادن والماء والبيئة	38 570 000,00	56 250 979,84	94 820 979,84	111 192 134,25	117,27 %
	وزارة الصناعة والتجارة والاستثمار والاقتصاد الرقمي					
4.1.2.0.0.28.001	المصلحة المستقلة للحول-الرباط	1 000 000,00	2 343 245,94	3 343 245,94	2 343 245,94	70,09 %
4.1.2.0.0.28.002	مرفق الدولة المسير بصورة مستقلة المكلف بالاعتماد والتقييس	0,00	0,00	0,00	0,00	---
	مجموع موارد الاستثمار الخاصة بمرافق الدولة المسيرة بصورة مستقلة التابعة لوزارة الصناعة والتجارة والاستثمار والاقتصاد الرقمي	1 000 000,00	2 343 245,94	3 343 245,94	2 343 245,94	70,09 %
	وزارة الثقافة					
4.1.2.0.0.29.001	مطبعة دار المناهل	0,00	0,00	0,00	0,00	---
	مجموع موارد الاستثمار الخاصة بمرافق الدولة المسيرة بصورة مستقلة التابعة لوزارة الثقافة	0,00	0,00	0,00	0,00	---
	وزارة التشغيل والشؤون الاجتماعية					
4.1.2.0.0.31.004	قسم الضمان الاجتماعي والتعاقد	0,00	500 000,00	500 000,00	500 000,00	100,00 %
	مجموع موارد الاستثمار الخاصة بمرافق الدولة المسيرة بصورة مستقلة التابعة لوزارة التشغيل والشؤون الاجتماعية	0,00	500 000,00	500 000,00	500 000,00	100,00 %
	الوزارة المنتدبة لدى رئيس الحكومة المكلفة بالوظيفة الصومية وتحديث الإدارة					
4.1.2.0.0.33.001	المدرسة الوطنية للإدارة	0,00	1 116 829,77	1 116 829,77	1 116 829,77	100,00 %
	مجموع موارد الاستثمار الخاصة بمرافق الدولة المسيرة بصورة مستقلة التابعة للوزارة المنتدبة لدى رئيس الحكومة المكلفة بالوظيفة الصومية وتحديث الإدارة	0,00	1 116 829,77	1 116 829,77	1 116 829,77	100,00 %
	إدارة الدفاع الوطني					
4.1.2.0.0.34.001	المركز الملكي للإستكشاف الفضائي عن بعد	3 000 000,00	12 673 283,60	15 673 283,60	15 673 283,60	100,00 %
4.1.2.0.0.34.002	المستشفى العسكري الدراسي محمد الخامس بالرباط	0,00	0,00	0,00	0,00	---
4.1.2.0.0.34.003	المستشفى العسكري ابن سينا بمراكش	0,00	0,00	0,00	0,00	---

- 67 -

التصفية النهائية لمرافق الدولة المسيرة بصورة مستقلة للسنة المالية 2014
(الجداول ط)
موارد الاستثمار

الرمز	بيان المرافق	تقديرات الموارد	تغيرات التقديرات الواردة في ميزانية المرفق	التقديرات النهائية للموارد	المدائل	نسبة التحصيل (بالدرهم)
	وزارة الشباب والرياضة					
4.1.2.0.0.21.001	المركز الرياضي محمد الخامس الدار البيضاء والقاعدة البحرية بالمحمدية	0,00	0,00	0,00	0,00	---
4.1.2.0.0.21.002	المركز الرياضي الأمير مولاي عبد الله الرباط	0,00	0,00	0,00	0,00	---
4.1.2.0.0.21.003	المعهد العلمي لتكوين أطر الشبيبة والرياضة-الرباط	0,00	4 131 761,90	4 131 761,90	131 761,90	3,19 %
4.1.2.0.0.21.005	المركز الرياضي لفاس	0,00	0,00	0,00	0,00	---
4.1.2.0.0.21.006	مصلحة مراقبة المؤسسات والقاعات الرياضية	0,00	16 032 599,44	16 032 599,44	16 032 599,44	100,00 %
4.1.2.0.0.21.007	مجمع مولاي رشيد للشباب والطفولة ببيوزينة	0,00	0,00	0,00	0,00	---
4.1.2.0.0.21.008	مصلحة السياحة الثقافية للشباب	0,00	0,00	0,00	0,00	---
	مجموع موارد الاستثمار الخاصة بمرافق الدولة المسيرة بصورة مستقلة التابعة لوزارة الشباب والرياضة	0,00	20 164 361,34	20 164 361,34	16 164 361,34	80,16 %
	وزارة الأوقاف والشؤون الإسلامية					
4.1.2.0.0.23.001	قسم الحج والشؤون الاجتماعية	0,00	0,00	0,00	0,00	---
	مجموع موارد الاستثمار الخاصة بمرافق الدولة المسيرة بصورة مستقلة التابعة لوزارة الأوقاف والشؤون الإسلامية	0,00	0,00	0,00	0,00	---
	وزارة الصناعة التقليدية والاقتصاد الاجتماعي والتضامني					
4.1.2.0.0.26.001	قسم خريطة التكوين المهني	0,00	0,00	0,00	0,00	---
4.1.2.0.0.26.002	معهد فنون الصناعة التقليدية بفاس	200 000,00	47 122,56	247 122,56	201 415,38	81,50 %
4.1.2.0.0.26.003	معهد فنون الصناعة التقليدية بمراكش	200 000,00	20 482,19	220 482,19	220 482,19	100,00 %
4.1.2.0.0.26.004	معهد فنون الصناعة التقليدية بمكناس	200 000,00	313 608,51	513 608,51	513 608,51	100,00 %
4.1.2.0.0.26.005	معهد فنون الصناعة التقليدية الرباط	200 000,00	0,04	200 000,04	200 000,04	100,00 %
4.1.2.0.0.26.006	معهد فنون الصناعة التقليدية ورزازات	230 000,00	78 832,37	308 832,37	308 832,37	100,00 %
4.1.2.0.0.26.007	معهد فنون الصناعة التقليدية إنزكان	250 000,00	61 313,71	311 313,71	311 313,71	100,00 %
	مجموع موارد الاستثمار الخاصة بمرافق الدولة المسيرة بصورة مستقلة التابعة لوزارة الصناعة التقليدية والاقتصاد الاجتماعي والتضامني	1 280 000,00	521 359,38	1 801 359,38	1 755 652,20	97,46 %
	وزارة الطاقة والمعادن والبيئة					
4.1.2.0.0.27.001	المدرسة التطبيقية للمعادن بتويسيت -وجدة	190 000,00	199 278,82	389 278,82	389 278,82	100,00 %

- 66 -

التصفية النهائية لمرافق الدولة المسيرة بصورة مستقلة للسنة المالية 2014
(الجدول ط)
موارد الاستثمار

الرمز	بيان المرافق	تقديرات الموارد	تعديرات التقديرات الواردة في ميزانية المرفق	التقديرات النهائية للموارد	المداخيل	نسبة التحصيل
	مجموع موارد الاستثمار الخاصة بمرافق الدولة المسيرة بصورة مستقلة التابعة ل وزارة التضامن و المرأة و الأسرة و التنمية الاجتماعية	0,00	212 899,15	212 899,15	212 899,15	% 100,00
المنووبية العامة لإدارة السجون وإعادة الإدماج						
4.1.2.0.0.51.001	مصلحة وحدات الإنتاج لإدارة السجون	0,00	3 600 000,00	3 600 000,00	3 600 000,00	% 100,00
	مجموع موارد الاستثمار الخاصة بمرافق الدولة المسيرة بصورة مستقلة التابعة للمنووبية العامة لإدارة السجون وإعادة الإدماج	0,00	3 600 000,00	3 600 000,00	3 600 000,00	% 100,00
	مجموع موارد الاستثمار الخاصة بمرافق الدولة المسيرة بصورة مستقلة...	904 530 000,00	2 276 153 008,72	3 180 683 008,72	2 286 336 421,17	% 71,88

- 69 -

التصفية النهائية لمرافق الدولة المسيرة بصورة مستقلة للسنة المالية 2014
(الجدول ط)
موارد الاستثمار

الرمز	بيان المرافق	تقديرات الموارد	تعديرات التقديرات الواردة في ميزانية المرفق	التقديرات النهائية للموارد	المداخيل	نسبة التحصيل
	المستشفى العسكري مولاي اسماعيل بكناس	0,00	0,00	0,00	0,00	---
4.1.2.0.0.34.005	المستشفى العسكري بالعيون	0,00	0,00	0,00	0,00	---
4.1.2.0.0.34.006	المستشفى العسكري بالداخلة	0,00	0,00	0,00	0,00	---
4.1.2.0.0.34.007	المستشفى العسكري بكلميم	0,00	0,00	0,00	0,00	---
4.1.2.0.0.34.008	المركز الطبي الجراحي العسكري بأكادير	0,00	0,00	0,00	0,00	---
4.1.2.0.0.34.009	المركز الطبي الجراحي العسكري بالمسمرات	0,00	0,00	0,00	0,00	---
4.1.2.0.0.34.010	وحدة الدرك الملكي لتصنيع الأقفعة	0,00	0,00	0,00	0,00	---
	مجموع موارد الاستثمار الخاصة بمرافق الدولة المسيرة بصورة مستقلة التابعة لإدارة الدفاع الوطني	3 000 000,00	12 673 283,60	15 673 283,60	15 673 283,60	% 100,00
المنووبية السامية للتخطيط						
4.1.2.0.0.42.001	المعهد الوطني للإحصاء و الإقتصاد التطبيقي	5 000 000,00	5 205 895,51	10 205 895,51	10 205 895,51	% 100,00
4.1.2.0.0.42.002	المركز الوطني للتوثيق	1 000 000,00	7 164 498,48	8 164 498,48	8 164 498,48	% 100,00
4.1.2.0.0.42.003	مدرسة علوم الإعلام	5 880 000,00	12 677 043,35	18 557 043,35	20 072 043,35	% 108,16
	مجموع موارد الاستثمار الخاصة بمرافق الدولة المسيرة بصورة مستقلة التابعة للمنووبية السامية للتخطيط	11 880 000,00	25 047 437,34	36 927 437,34	38 442 437,34	% 104,10
المنووبية السامية للمياه و الغابات و محاربة التصحر						
4.1.2.0.0.45.002	مصنحة تقييم المنتوجات الغابوية	0,00	0,00	0,00	0,00	---
4.1.2.0.0.45.003	المنتزه الوطني لسوس ماسة	0,00	1 081 449,39	1 081 449,39	1 081 449,39	% 0,00
	مجموع موارد الاستثمار الخاصة بمرافق الدولة المسيرة بصورة مستقلة التابعة للمنووبية السامية للمياه و الغابات و محاربة التصحر	0,00	1 081 449,39	1 081 449,39	1 081 449,39	% 0,00
وزارة التصدير و إعداد التراب الوطني						
4.1.2.0.0.46.001	المدرسة الوطنية للهندسة المعمارية	7 300 000,00	11 031 572,39	18 331 572,39	18 331 572,39	% 100,00
4.1.2.0.0.46.002	المعهد الوطني للتهيئة و التصدير	1 000 000,00	4 878 042,22	5 878 042,22	4 878 042,22	% 82,99
	مجموع موارد الاستثمار الخاصة بمرافق الدولة المسيرة بصورة مستقلة التابعة لوزارة التصدير و إعداد التراب الوطني	8 300 000,00	15 909 614,61	24 209 614,61	23 209 614,61	% 95,87
وزارة التضامن و المرأة و الأسرة و التنمية الاجتماعية						
4.1.2.0.0.48.001	مصلحة الإستقبال و المساعدة و تقييم البرامج	0,00	212 899,15	212 899,15	212 899,15	% 100,00

- 68 -

التصفية النهائية لمرافق الدولة المسيرة بصورة مستقلة للسنة المالية 2014
(الجـدول ي)
نفقات الاستغلال

الرمز	بيان المرافق	المبلغ الأصلي للنفقات	تغيرات التغيرات المتوقعة عن الميزانية	المبلغ النهائي للنفقات	نقص فائض موارد الاستغلال المرصود	الاعتمادات النهائية	النفقات المأمور بصرفها	تسوية قوتون التصفية	نسبة الاختار
4.2.1.0.0.08.018	مديرية تاهيل الأطر الإدارية والتقنية	185 000 000,00	20 992 319,16	205 992 319,16	12 947 074,19	218 939 393,35	13 719 606,08	192 272 713,08	6,27 %
	مجموع نفقات الاستغلال الخاصة بمرافق الدولة المسيرة بصورة مستقلة التابعة لوزارة الداخلية	238 800 000,00	46 107 321,81	284 907 321,81	32 657 318,54	317 564 640,35	51 858 011,65	233 049 310,16	16,33 %
وزارة الإتصال									
4.2.1.0.0.09.002	المعهد العالي للإعلام والإتصال	5 300 000,00	1 273 120,07	6 573 120,07	0,00	6 573 120,07	6 209 676,07	363 444,00	94,47 %
4.2.1.0.0.09.003	المعهد العالي لعلم السمع البصري والسينما	7 200 000,00	6 679 740,54	13 879 740,54	0,00	13 879 740,54	5 044 528,83	8 835 211,71	36,34 %
	مجموع نفقات الاستغلال الخاصة بمرافق الدولة المسيرة بصورة مستقلة التابعة لوزارة الإتصال	12 500 000,00	7 952 860,61	20 452 860,61	0,00	20 452 860,61	11 254 204,90	9 198 655,71	55,03 %
وزارة التربية الوطنية والتكوين المهني									
4.2.1.0.0.11.002	قسم التعاون	0,00	0,00	0,00	0,00	0,00	0,00	0,00	---
4.2.1.0.0.11.003	قسم استراتيجيات التكوين	5 000 000,00	666 505,44	5 666 505,44	0,00	5 666 505,44	2 894 479,42	2 772 026,02	51,08 %
	مجموع نفقات الاستغلال الخاصة بمرافق الدولة المسيرة بصورة مستقلة التابعة لوزارة التربية الوطنية والتكوين المهني	5 000 000,00	666 505,44	5 666 505,44	0,00	5 666 505,44	2 894 479,42	2 772 026,02	51,08 %
وزارة الصحة									
4.2.1.0.0.12.001	المركز الاستشفائي الإقليمي لورزازات	12 497 000,00	0,00	12 497 000,00	0,00	12 497 000,00	11 186 249,38	1 310 750,62	89,51 %
4.2.1.0.0.12.002	المركز الاستشفائي الإقليمي لإزركان أيت مول	10 100 000,00	0,00	10 100 000,00	0,00	10 100 000,00	8 937 372,40	1 162 627,60	88,49 %
4.2.1.0.0.12.003	المركز الاستشفائي الإقليمي لتارودانت	11 275 000,00	3 765 779,79	15 040 779,79	1 000 000,00	16 040 779,79	12 301 784,78	2 738 995,01	76,69 %
4.2.1.0.0.12.004	المركز الاستشفائي الإقليمي لتازة	10 102 000,00	2 740 600,00	12 842 600,00	1 440 285,10	14 282 885,10	9 896 104,71	2 948 495,29	69,29 %
4.2.1.0.0.12.005	المركز الاستشفائي الإقليمي لقعة السراغة	13 775 000,00	3 660 957,60	17 435 957,60	0,00	17 435 957,60	9 753 235,47	7 682 722,13	55,94 %
4.2.1.0.0.12.006	المركز الاستشفائي الإقليمي للصويرة	11 633 000,00	0,00	11 633 000,00	0,00	11 633 000,00	9 318 784,79	2 314 215,21	80,11 %
4.2.1.0.0.12.007	المركز الاستشفائي الإقليمي للجديدة	20 371 000,00	6 013 050,47	26 384 050,47	0,00	26 384 050,47	20 892 729,37	5 491 321,10	79,19 %
4.2.1.0.0.12.008	المركز الاستشفائي الجهوي لكفالة عبدة	16 675 000,00	2 187 652,78	18 862 652,78	0,00	18 862 652,78	15 826 018,98	3 036 633,80	83,90 %
4.2.1.0.0.12.009	المركز الاستشفائي الإقليمي لخريبية	22 520 000,00	0,00	22 520 000,00	0,00	22 520 000,00	17 332 413,47	5 187 586,53	76,96 %
4.2.1.0.0.12.010	المركز الاستشفائي الجهوي للشاوية وريجة	21 605 000,00	0,00	21 605 000,00	0,00	21 605 000,00	15 214 289,40	6 390 710,60	70,42 %
4.2.1.0.0.12.012	المركز الاستشفائي الإقليمي لبولمان	6 930 000,00	0,00	6 930 000,00	0,00	6 930 000,00	4 671 868,14	2 258 131,86	67,42 %
4.2.1.0.0.12.013	المركز الاستشفائي الإقليمي لصفرو	6 420 000,00	0,00	6 420 000,00	0,00	6 420 000,00	3 916 603,89	2 503 396,11	61,01 %
4.2.1.0.0.12.014	المركز الاستشفائي الجهوي للغرب الشراة بني حسن	25 390 000,00	1 354 346,65	26 744 346,65	0,00	26 744 346,65	18 441 134,16	8 303 212,49	68,95 %
4.2.1.0.0.12.015	المركز الاستشفائي الإقليمي لسبيدي قسم	10 450 000,00	0,00	10 450 000,00	0,00	10 450 000,00	8 071 084,16	2 378 915,84	77,24 %
4.2.1.0.0.12.016	المركز الاستشفائي الإقليمي لشفشون	9 400 000,00	0,00	9 400 000,00	0,00	9 400 000,00	7 164 720,99	2 235 279,01	76,22 %

- 71 -

التصفية النهائية لمرافق الدولة المسيرة بصورة مستقلة للسنة المالية 2014
(الجـدول ي)
نفقات الاستغلال

الرمز	بيان المرافق	المبلغ الأصلي للنفقات	تغيرات التغيرات المتوقعة عن الميزانية	المبلغ النهائي للنفقات	نقص فائض موارد الاستغلال المرصود	الاعتمادات النهائية	النفقات المأمور بصرفها	تسوية قوتون التصفية	نسبة الاختار
رئيس الحكومة									
4.2.1.0.0.04.001	الكولف الملكي دار السلام	18 000 000,00	11 129 704,31	29 129 704,31	0,00	29 129 704,31	17 394 257,68	11 735 446,63	59,71 %
	مجموع نفقات الاستغلال الخاصة بمرافق الدولة المسيرة بصورة مستقلة التابعة لرئيس الحكومة	18 000 000,00	11 129 704,31	29 129 704,31	0,00	29 129 704,31	17 394 257,68	11 735 446,63	59,71 %
وزارة العدل والحريات									
4.2.1.0.0.06.002	مركز النشر والتوثيق القضائي بمحكمة النقض	900 000,00	153 929,08	1 053 929,08	35 000,00	1 088 929,08	394 052,00	659 877,08	36,19 %
	مجموع نفقات الاستغلال الخاصة بمرافق الدولة المسيرة بصورة مستقلة التابعة لوزارة العدل والحريات	900 000,00	153 929,08	1 053 929,08	35 000,00	1 088 929,08	394 052,00	659 877,08	36,19 %
وزارة الشؤون الخارجية والتعاون									
4.2.1.0.0.07.002	مديرية الشؤون القنصلية والاجتماعية	20 000 000,00	26 230 744,34	46 230 744,34	900 000,00	47 130 744,34	19 639 411,33	26 591 333,01	41,67 %
	مجموع نفقات الاستغلال الخاصة بمرافق الدولة المسيرة بصورة مستقلة التابعة لوزارة الشؤون الخارجية والتعاون	20 000 000,00	26 230 744,34	46 230 744,34	900 000,00	47 130 744,34	19 639 411,33	26 591 333,01	41,67 %
وزارة الداخلية									
4.2.1.0.0.08.001	مركز الاستثمار الجهوي لجهة الشاوية - وريجة	4 000 000,00	88 260,00	4 088 260,00	1 706 069,64	5 794 349,64	2 316 940,26	1 771 339,74	39,99 %
4.2.1.0.0.08.002	مركز الاستثمار الجهوي لجهة تكتلة - عبدة	4 500 000,00	1 250 000,00	5 750 000,00	704 086,31	6 454 086,31	4 131 590,37	1 618 409,63	64,02 %
4.2.1.0.0.08.003	مركز الاستثمار الجهوي لجهة فاس - بولمان	3 500 000,00	4 789 492,35	8 289 492,35	2 000 000,00	10 289 492,35	1 384 939,57	6 904 552,78	13,46 %
4.2.1.0.0.08.004	مركز الاستثمار الجهوي لجهة الغرب - الشراة - بني حسن	4 000 000,00	46 380,82	4 046 380,82	1 552 160,60	5 598 541,42	2 732 785,72	1 313 595,10	48,81 %
4.2.1.0.0.08.005	مركز الاستثمار الجهوي لجهة الدار البيضاء الكبرى	4 500 000,00	2 000 000,00	6 500 000,00	2 004 703,07	8 504 703,07	3 259 726,22	3 240 273,78	38,33 %
4.2.1.0.0.08.006	مركز الاستثمار الجهوي لجهة تلميم - السمارة	2 300 000,00	200 000,00	2 500 000,00	1 045 009,37	3 545 009,37	1 430 770,61	1 069 229,39	40,36 %
4.2.1.0.0.08.007	مركز الاستثمار الجهوي لجهة العيون - بوجور - المسالفة الحمراء	3 000 000,00	0,00	3 000 000,00	1 433 772,42	4 433 772,42	1 795 611,28	1 204 168,72	40,50 %
4.2.1.0.0.08.008	مركز الاستثمار الجهوي لجهة مراكش - تانسيفت - الحوز	3 700 000,00	2 400 000,00	6 100 000,00	1 397 367,10	7 497 367,10	3 019 038,59	3 080 961,41	40,27 %
4.2.1.0.0.08.009	مركز الاستثمار الجهوي لجهة غتاس - تافيلالت	3 300 000,00	4 770 000,00	8 070 000,00	323 426,17	8 393 426,17	2 496 514,25	5 573 485,75	29,74 %
4.2.1.0.0.08.010	مركز الاستثمار الجهوي للجهة الشرقية	3 700 000,00	433 079,30	4 133 079,30	1 994 708,72	6 127 788,02	2 763 667,00	1 369 412,30	45,10 %
4.2.1.0.0.08.011	مركز الاستثمار الجهوي لجهة وادي الذهب - الكويرة	1 500 000,00	2 322 000,00	3 822 000,00	1 428 119,85	5 250 119,85	2 68 348,35	3 553 651,65	5,11 %
4.2.1.0.0.08.012	مركز الاستثمار الجهوي لجهة الرباط - سلا - زمور - زعير	4 500 000,00	2 388 852,50	6 888 852,50	0,00	6 888 852,50	4 056 831,68	2 832 020,82	58,89 %
4.2.1.0.0.08.013	مركز الاستثمار الجهوي لجهة مكناس - ماسة - درعة	4 000 000,00	1 000 000,00	5 000 000,00	1 236 998,62	6 236 998,62	2 407 036,00	2 592 964,00	38,59 %
4.2.1.0.0.08.014	مركز الاستثمار الجهوي لجهة تادلة - ازبال	2 400 000,00	1 054 897,17	3 454 897,17	5 402,34	3 460 299,51	1 929 387,15	1 525 510,02	55,76 %
4.2.1.0.0.08.015	مركز الاستثمار الجهوي لجهة طنجة - تطوان	3 400 000,00	600 000,00	4 000 000,00	2 378 420,14	6 378 420,14	2 267 670,39	1 732 329,61	35,55 %
4.2.1.0.0.08.016	مركز الاستثمار الجهوي لجهة تازة - الصويرة - تاونات	1 500 000,00	1 772 020,51	3 272 020,51	500 000,00	3 772 020,51	1 877 348,13	1 394 672,38	49,77 %

- 70 -

التصفية النهائية لمرافق الدولة المسيرة بصورة مستقلة للسنة المالية 2014
(الجـ دـولـ يـ)
نفقات الاستغلال

(بـلـدرهـم)

الرمز	بيان المرافق	السلف الاصيل للنفقات - تعديلات قانون المالية	تعديلات الميزانية الفعالة عن ميزانية راجع بنفس المصاحف	السلف النهائي للنفقات	دفع فائض موارد الاستغلال المرصود للنفقات الاستغلالية	الاعتمادات النهائية	النفقات المعلوم بصرفها	سوية قانون التصفية - الاعتمادات غير المستغلة بالنفقات	نسبة الاجتزاء
4.2.1.0.0.12.048	المركز الجهوي لمطبخ الدم - الدار البيضاء	23 000 000,00	87 510 925,30	110 510 925,30	0,00	110 510 925,30	19 199 460,13	91 311 465,17	% 17,37
4.2.1.0.0.12.049	المعهد الوطني الصحي	6 000 000,00	3 795 858,17	9 795 858,17	0,00	9 795 858,17	5 322 686,32	4 473 171,85	% 54,34
4.2.1.0.0.12.050	المركز الوطني لولاية من الأشعة	2 500 000,00	7 853 960,80	10 353 960,80	0,00	10 353 960,80	5 918 923,57	4 435 037,23	% 57,17
4.2.1.0.0.12.051	مديرية الأوبئة و المصيدة	4 000 000,00	8 234 100,00	12 234 100,00	4 370 505,52	16 604 605,52	5 644 314,24	6 589 785,76	% 33,99
4.2.1.0.0.12.052	المركز الاستشفائي الإقليمي لشمشونة	4 713 000,00	0,00	4 713 000,00	0,00	4 713 000,00	3 499 814,67	1 213 185,33	% 74,26
4.2.1.0.0.12.053	المركز الاستشفائي لإسعاف مقاطعات الحسي	8 800 000,00	0,00	8 800 000,00	0,00	8 800 000,00	5 960 294,51	2 839 705,49	% 67,73
4.2.1.0.0.12.054	المركز الاستشفائي الإقليمي لتانوانت	7 520 000,00	0,00	7 520 000,00	0,00	7 520 000,00	6 111 392,30	1 408 607,70	% 81,27
4.2.1.0.0.12.055	المركز الاستشفائي الجهوي الرباط - سلا - زمور - زعير	9 250 000,00	1 295 182,20	10 545 182,20	200 000,00	10 745 182,20	6 381 945,76	4 163 236,44	% 59,39
4.2.1.0.0.12.056	المركز الاستشفائي الإقليمي لتاوريرت	4 660 000,00	0,00	4 660 000,00	0,00	4 660 000,00	3 247 813,86	1 412 186,14	% 69,70
4.2.1.0.0.12.057	المركز الاستشفائي الإقليمي لشوكة آيت باها	5 430 000,00	1 718 258,46	7 148 258,46	0,00	7 148 258,46	6 019 911,69	1 128 346,77	% 84,22
4.2.1.0.0.12.058	المركز الاستشفائي لإسعاف مقاطعات عين الشق	10 800 000,00	1 340 322,01	12 140 322,01	0,00	12 140 322,01	7 545 375,54	4 594 946,47	% 62,15
4.2.1.0.0.12.059	المركز الاستشفائي الإقليمي لبيضاوية	4 610 000,00	0,00	4 610 000,00	0,00	4 610 000,00	4 086 252,64	523 747,36	% 88,64
4.2.1.0.0.12.060	المركز الاستشفائي الإقليمي لطنطا	4 510 000,00	0,00	4 510 000,00	0,00	4 510 000,00	3 375 971,59	1 134 028,41	% 74,86
4.2.1.0.0.12.061	المركز الاستشفائي الإقليمي للحوز	4 640 000,00	0,00	4 640 000,00	0,00	4 640 000,00	2 774 982,11	1 865 017,89	% 59,81
4.2.1.0.0.12.062	المركز الاستشفائي الإقليمي لزاكورة	4 135 000,00	0,00	4 135 000,00	0,00	4 135 000,00	3 130 016,69	1 004 983,31	% 75,70
4.2.1.0.0.12.063	المركز الاستشفائي الإقليمي لبيوجور	3 460 000,00	0,00	3 460 000,00	0,00	3 460 000,00	2 569 606,48	890 393,52	% 74,27
4.2.1.0.0.12.064	المركز الاستشفائي الإقليمي لآس الزاك	4 450 000,00	1 390 220,13	5 840 220,13	0,00	5 840 220,13	3 967 230,93	1 872 989,20	% 67,93
4.2.1.0.0.12.065	المركز الاستشفائي الجهوي للتكليم - السمارة	7 050 000,00	0,00	7 050 000,00	0,00	7 050 000,00	5 370 326,39	1 679 673,61	% 76,17
4.2.1.0.0.12.066	المركز الاستشفائي الإقليمي للسمارة	5 150 000,00	0,00	5 150 000,00	0,00	5 150 000,00	3 942 728,42	1 207 271,58	% 76,56
4.2.1.0.0.12.067	المركز الاستشفائي لإسعاف مقاطعات سيدي البرنوصي	11 250 000,00	0,00	11 250 000,00	0,00	11 250 000,00	5 998 911,51	5 251 088,49	% 53,32
4.2.1.0.0.12.068	المركز الاستشفائي الإقليمي لتناوير	3 670 000,00	1 602 360,45	5 272 360,45	0,00	5 272 360,45	3 764 017,02	1 508 343,43	% 71,39
4.2.1.0.0.12.069	المركز الاستشفائي الإقليمي لآزيلال	7 400 000,00	719 485,41	8 119 485,41	0,00	8 119 485,41	5 928 146,51	2 191 338,90	% 73,01
4.2.1.0.0.12.070	المركز الاستشفائي الإقليمي للنجيب	3 840 000,00	0,00	3 840 000,00	0,00	3 840 000,00	3 840 000,00	649 229,49	% 83,09
4.2.1.0.0.12.071	المركز الاستشفائي الإقليمي للمضيق قنيط	6 790 000,00	294 289,51	7 084 289,51	0,00	7 084 289,51	5 636 237,59	1 448 051,92	% 79,56
4.2.1.0.0.12.072	المدرسة الوطنية للتصحة العمومية	4 000 000,00	3 590 066,88	7 590 066,88	0,00	7 590 066,88	2 437 283,16	5 152 783,72	% 32,11
4.2.1.0.0.12.073	المركز الاستشفائي الإقليمي لجرادة	3 880 000,00	0,00	3 880 000,00	0,00	3 880 000,00	2 436 085,70	1 443 914,30	% 62,79
4.2.1.0.0.12.074	المركز الاستشفائي لإسعاف مقاطعات بن مسيك	7 650 000,00	0,00	7 650 000,00	0,00	7 650 000,00	3 478 628,19	4 171 371,81	% 45,47
4.2.1.0.0.12.075	المركز الاستشفائي الإقليمي لفسس	13 725 000,00	0,00	13 725 000,00	0,00	13 725 000,00	11 549 699,20	2 175 300,80	% 84,15
4.2.1.0.0.12.076	المركز الاستشفائي الإقليمي لتغوير	3 245 000,00	0,00	3 245 000,00	0,00	3 245 000,00	2 288 904,20	956 095,80	% 70,54

التصفية النهائية لمرافق الدولة المسيرة بصورة مستقلة للسنة المالية 2014
(الجـ دـولـ يـ)
نفقات الاستغلال

(بـلـدرهـم)

الرمز	بيان المرافق	السلف الاصيل للنفقات - تعديلات قانون المالية	تعديلات الميزانية الفعالة عن ميزانية راجع بنفس المصاحف	السلف النهائي للنفقات	دفع فائض موارد الاستغلال المرصود للنفقات الاستغلالية	الاعتمادات النهائية	النفقات المعلوم بصرفها	سوية قانون التصفية - الاعتمادات غير المستغلة بالنفقات	نسبة الاجتزاء
4.2.1.0.0.12.017	المركز الاستشفائي الإقليمي للعرش	14 645 000,00	0,00	14 645 000,00	0,00	14 645 000,00	11 334 050,59	3 310 949,41	% 77,39
4.2.1.0.0.12.018	المركز الاستشفائي الجهوي لولاية طنجة	32 160 000,00	0,00	32 160 000,00	0,00	32 160 000,00	21 359 380,68	10 800 619,32	% 66,42
4.2.1.0.0.12.019	المركز الاستشفائي الجهوي لولاية تطوان	22 750 000,00	0,00	22 750 000,00	0,00	22 750 000,00	15 842 702,03	6 907 297,97	% 69,64
4.2.1.0.0.12.020	المركز الاستشفائي الإقليمي للرشيدية	19 190 000,00	227 323,94	19 417 323,94	0,00	19 417 323,94	17 024 569,20	2 392 754,74	% 87,68
4.2.1.0.0.12.021	المركز الاستشفائي الإقليمي لإفران	6 720 000,00	2 365 295,58	9 085 295,58	0,00	9 085 295,58	3 464 258,84	5 621 036,74	% 38,13
4.2.1.0.0.12.022	المركز الاستشفائي الإقليمي لخنيفرة	11 050 000,00	800 000,00	11 850 000,00	0,00	11 850 000,00	10 183 249,33	1 666 750,67	% 85,93
4.2.1.0.0.12.023	المركز الاستشفائي الجهوي لتازة - الحسيمة - تاونات	17 680 000,00	0,00	17 680 000,00	0,00	17 680 000,00	10 492 264,80	7 187 735,20	% 59,35
4.2.1.0.0.12.024	المركز الاستشفائي الإقليمي لتازة	14 355 000,00	0,00	14 355 000,00	0,00	14 355 000,00	11 163 104,97	3 191 895,03	% 77,76
4.2.1.0.0.12.025	المركز الاستشفائي الإقليمي للفيك	5 010 000,00	0,00	5 010 000,00	0,00	5 010 000,00	3 550 573,12	1 459 426,88	% 70,87
4.2.1.0.0.12.026	المركز الاستشفائي الإقليمي للتغوير	22 050 000,00	0,00	22 050 000,00	0,00	22 050 000,00	16 377 539,70	5 672 460,30	% 74,27
4.2.1.0.0.12.027	المركز الاستشفائي الإقليمي لبركان	8 350 000,00	994 563,09	9 344 563,09	0,00	9 344 563,09	5 684 661,62	3 659 901,47	% 60,83
4.2.1.0.0.12.028	المركز الاستشفائي الإقليمي لواد الذهب	5 450 000,00	0,00	5 450 000,00	0,00	5 450 000,00	5 066 404,70	383 595,30	% 92,96
4.2.1.0.0.12.029	المركز الاستشفائي الجهوي للعيون - بوجنور - الساقية الحمراء	14 270 000,00	5 483 870,17	19 753 870,17	0,00	19 753 870,17	14 489 128,07	5 264 742,10	% 73,35
4.2.1.0.0.12.030	المركز الاستشفائي الإقليمي لطنطان	5 050 000,00	0,00	5 050 000,00	0,00	5 050 000,00	2 514 429,88	2 535 570,12	% 49,79
4.2.1.0.0.12.031	المركز الاستشفائي الجهوي لتادلة آزيلال	23 970 000,00	12 042 684,13	35 912 684,13	0,00	35 912 684,13	29 345 610,17	12 067 073,96	% 70,86
4.2.1.0.0.12.032	المركز الاستشفائي الجهوي لموس ماسة درعة	23 795 000,00	0,00	23 795 000,00	0,00	23 795 000,00	17 453 447,92	6 341 552,08	% 73,35
4.2.1.0.0.12.033	المركز الاستشفائي الجهوي لمراتش تصفيات الحوز	18 246 000,00	0,00	18 246 000,00	0,00	18 246 000,00	16 187 740,61	2 058 259,39	% 88,72
4.2.1.0.0.12.035	المركز الاستشفائي لإسعاف مقاطعات عين المسبح الحسيمة	15 525 000,00	641 300,50	16 166 300,50	0,00	16 166 300,50	12 419 048,56	3 747 253,94	% 76,82
4.2.1.0.0.12.036	المركز الاستشفائي لإسعاف مقاطعات الفداء مرس السلطان	14 400 000,00	9 836 026,03	24 236 026,03	0,00	24 236 026,03	15 519 952,60	8 716 073,43	% 64,04
4.2.1.0.0.12.037	المركز الاستشفائي لإسعاف مقاطعات مولاي رشيد	14 650 000,00	20 724 871,05	35 374 871,05	11 000 000,00	46 374 871,05	11 199 245,38	24 175 625,67	% 24,15
4.2.1.0.0.12.038	المركز الاستشفائي الجهوي للدار البيضاء الكبرى	12 600 000,00	0,00	12 600 000,00	0,00	12 600 000,00	9 285 647,66	3 314 352,34	% 73,70
4.2.1.0.0.12.039	المركز الاستشفائي لإسعاف المحمية	15 200 000,00	0,00	15 200 000,00	0,00	15 200 000,00	7 778 671,18	2 821 328,82	% 73,38
4.2.1.0.0.12.040	المركز الاستشفائي لإسعاف سلا	15 200 000,00	0,00	15 200 000,00	0,00	15 200 000,00	12 644 484,50	2 555 515,50	% 83,19
4.2.1.0.0.12.041	المركز الاستشفائي لإسعاف الصغيرات - تمارة	7 810 000,00	3 183 620,08	10 993 620,08	0,00	10 993 620,08	7 885 488,95	3 108 131,13	% 71,73
4.2.1.0.0.12.042	المركز الاستشفائي الإقليمي للخميسات	16 245 000,00	0,00	16 245 000,00	0,00	16 245 000,00	13 489 579,73	2 755 420,27	% 83,04
4.2.1.0.0.12.044	المركز الاستشفائي الجهوي لفسس - بولمان	20 808 000,00	0,00	20 808 000,00	0,00	20 808 000,00	14 368 025,77	6 439 974,23	% 69,05
4.2.1.0.0.12.045	المركز الاستشفائي الجهوي لمكناس - تافيلالت	28 670 000,00	0,00	28 670 000,00	0,00	28 670 000,00	17 200 923,43	11 469 076,57	% 60,00
4.2.1.0.0.12.046	المركز الاستشفائي الجهوي للجهة الشرقية	29 075 000,00	0,00	29 075 000,00	0,00	29 075 000,00	19 967 356,82	9 107 643,18	% 68,68
4.2.1.0.0.12.047	المركز الوطني لتحف الدم - الرباط	44 000 000,00	80 062 121,05	124 062 121,05	0,00	124 062 121,05	98 515 186,37	25 546 934,68	% 79,41

التصفية النهائية لمرافق الدولة المسيرة بصورة مستقلة للسنة المالية 2014
(الج - دول ي)
نفقات الاستغلال

الرمز	بيان المرافق	المصفى الاصلى للنفقات - تعديلات فروع المصفاة	تعديلات التعديلات الناتجة عن فترات رفع سقف المصفاة	المصفى النهائي للنفقات	دفع فاقص موارد الاستغلال المرصود للنفقات الاستثمار	الإعدادات النهائية	التفقات المأمور بصرفها	بصوة فاقص التصفية الاعدادات غير المستقلة المصفاة	نسبة الاجاز
4.2.1.0.0.14.010	معهد التكنولوجيا القذفية و السباحة - سلا	3 027 000,00	1 019 963,96	4 046 963,96	0,00	4 046 963,96	2 532 749,94	1 514 214,02	62,58 %
4.2.1.0.0.14.011	معهد التكنولوجيا القذفية و السباحة - طنجة	2 615 000,00	501 929,92	3 116 929,92	0,00	3 116 929,92	2 053 526,05	1 063 403,87	65,88 %
4.2.1.0.0.14.012	مركز التأهيل المهني القذفى و السباحة- أصيلا	2 183 000,00	232 506,45	2 415 506,45	0,00	2 415 506,45	2 400 099,23	15 407,22	99,36 %
4.2.1.0.0.14.013	مركز التأهيل المهني القذفى و السباحة- بن سليمان	2 263 000,00	195 839,56	2 458 839,56	0,00	2 458 839,56	2 170 490,64	288 348,92	88,27 %
4.2.1.0.0.14.014	مركز التأهيل المهني القذفى و السباحة- الدار البيضاء	1 638 000,00	240 941,12	1 878 941,12	0,00	1 878 941,12	1 573 970,69	304 970,43	83,77 %
4.2.1.0.0.14.015	مركز التأهيل المهني القذفى و السباحة بتوارقك الربيط	2 498 000,00	1 062 107,53	3 560 107,53	0,00	3 560 107,53	1 722 792,64	1 837 314,89	48,39 %
4.2.1.0.0.14.016	معهد التكنولوجيا القذفية و السباحة لئن الطبخ المغربي حي انس بلخس	2 466 000,00	88 413,57	2 554 413,57	0,00	2 554 413,57	2 070 368,29	484 045,28	81,05 %
	مجموع نفقات الاستغلال الخاصة بمرافق الدولة المسيرة بصورة مستقلة التابعة لوزارة السباحة	51 347 000,00	10 347 693,42	61 694 693,42	0,00	61 694 693,42	47 288 093,68	14 406 599,74	76,65 %
الأمانة العامة للحكومة									
4.2.1.0.0.16.001	مديرية المطبعة الرسمية	13 000 000,00	82 527 520,42	95 527 520,42	9 324 785,66	104 852 306,08	10 321 289,66	85 206 230,76	9,84 %
	مجموع نفقات الاستغلال الخاصة بمرافق الدولة المسيرة بصورة مستقلة التابعة للأمانة العامة للحكومة	13 000 000,00	82 527 520,42	95 527 520,42	9 324 785,66	104 852 306,08	10 321 289,66	85 206 230,76	9,84 %
وزارة التجهيز والنقل واللوجيستيك									
4.2.1.0.0.17.002	المركز الوطني للدراسات و الأبحاث الطرقية	5 500 000,00	0,00	5 500 000,00	0,00	5 500 000,00	2 681 364,17	2 818 635,83	48,75 %
4.2.1.0.0.17.003	مصحلة شبكات مصطح السويقات و المعدات	6 000 000,00	0,00	6 000 000,00	0,00	6 000 000,00	2 866 461,66	3 133 538,34	47,77 %
4.2.1.0.0.17.004	مصحلة السويقات و المعدات فاس	9 000 000,00	2 548 543,66	11 548 543,66	0,00	11 548 543,66	7 467 070,61	4 081 473,05	64,66 %
4.2.1.0.0.17.005	مصحلة السويقات و المعدات -الربيط	8 000 000,00	5 713 449,32	13 713 449,32	0,00	13 713 449,32	10 876 638,61	2 836 810,71	79,31 %
4.2.1.0.0.17.006	مصحلة السويقات و المعدات - مراكش	5 500 000,00	0,00	5 500 000,00	0,00	5 500 000,00	3 668 838,71	1 831 161,29	66,71 %
4.2.1.0.0.17.007	مصحلة السويقات و المعدات مكناس	7 000 000,00	4 707 465,50	11 707 465,50	0,00	11 707 465,50	5 355 272,73	6 352 192,77	45,74 %
4.2.1.0.0.17.008	مصحلة السويقات و المعداتسوجدة	4 000 000,00	5 909 494,97	9 909 494,97	0,00	9 909 494,97	3 717 248,92	6 192 246,05	37,51 %
4.2.1.0.0.17.009	مصحلة السويقات و المعدات -الدار البيضاء	7 500 000,00	2 094 000,00	9 594 000,00	0,00	9 594 000,00	4 843 196,23	562 803,77	89,59 %
4.2.1.0.0.17.010	مصحلة السويقات و المعدات أكادير	12 500 000,00	0,00	12 500 000,00	0,00	12 500 000,00	7 513 109,31	4 986 890,69	60,10 %
4.2.1.0.0.17.011	معهد التكوين على الآليات و إصلاح الطرق	6 000 000,00	1 128 000,00	7 128 000,00	0,00	7 128 000,00	3 212 823,87	1 659 176,13	65,94 %
4.2.1.0.0.17.012	المعهد العالي للدراسات البحرية	7 000 000,00	2 959 673,63	9 959 673,63	0,00	9 959 673,63	6 409 054,52	3 550 619,11	64,35 %
4.2.1.0.0.17.013	مديرية النقل عبرالطرق و السلاطة الطرقية	80 000 000,00	38 127 616,20	118 127 616,20	500 000 000,00	118 127 616,20	618 127 616,20	66 429 000,53	8,36 %
4.2.1.0.0.17.014	مصحلة التكوين المستمر	1 000 000,00	0,00	1 000 000,00	0,00	1 000 000,00	851 667,27	148 332,73	85,17 %
4.2.1.0.0.17.015	المسيرة العامة للتطيران المدني	10 000 000,00	18 935 786,15	28 935 786,15	170 000 000,00	28 935 786,15	198 935 786,15	16 211 491,28	6,40 %
4.2.1.0.0.17.016	مديرية التجهيزات العامة	3 000 000,00	4 614 872,86	7 614 872,86	2 000 000,00	7 614 872,86	2 710 071,44	4 904 801,42	28,19 %

التصفية النهائية لمرافق الدولة المسيرة بصورة مستقلة للسنة المالية 2014
(الج - دول ي)
نفقات الاستغلال

الرمز	بيان المرافق	المصفى الاصلى للنفقات - تعديلات فروع المصفاة	تعديلات التعديلات الناتجة عن فترات رفع سقف المصفاة	المصفى النهائي للنفقات	دفع فاقص موارد الاستغلال المرصود للنفقات الاستثمار	الإعدادات النهائية	التفقات المأمور بصرفها	بصوة فاقص التصفية الاعدادات غير المستقلة المصفاة	نسبة الاجاز
4.2.1.0.0.12.077	المركز الاستشفائي الإقليمي لسبدي افني	3 280 000,00	0,00	3 280 000,00	0,00	3 280 000,00	2 921 056,27	358 943,73	89,06 %
4.2.1.0.0.12.078	المركز الاستشفائي الإقليمي لسبدي سليمان	4 885 000,00	0,00	4 885 000,00	0,00	4 885 000,00	3 166 507,10	1 718 492,90	64,82 %
4.2.1.0.0.12.079	المركز الاستشفائي الإقليمي لوزان	4 510 000,00	0,00	4 510 000,00	0,00	4 510 000,00	3 036 553,68	1 473 446,32	67,33 %
4.2.1.0.0.12.080	المركز الاستشفائي الإقليمي لبرشيد	8 270 000,00	0,00	8 270 000,00	0,00	8 270 000,00	5 654 449,61	2 615 550,39	68,37 %
4.2.1.0.0.12.081	المركز الاستشفائي الإقليمي للرحامنة	4 080 000,00	0,00	4 080 000,00	0,00	4 080 000,00	3 562 941,99	517 058,01	87,33 %
4.2.1.0.0.12.082	المركز الاستشفائي الإقليمي لسبدي بنور	4 950 000,00	2 423 174,57	7 373 174,57	0,00	7 373 174,57	5 407 392,30	1 965 782,27	73,34 %
4.2.1.0.0.12.083	المركز الاستشفائي الإقليمي للبويسوية	4 340 000,00	0,00	4 340 000,00	0,00	4 340 000,00	3 098 763,35	1 241 236,65	71,40 %
4.2.1.0.0.12.084	المركز الاستشفائي الإقليمي لتلقية بن صالح	8 100 000,00	0,00	8 100 000,00	0,00	8 100 000,00	3 392 855,62	4 707 144,38	41,89 %
4.2.1.0.0.12.085	المركز الاستشفائي الإقليمي لميدلت	4 760 000,00	0,00	4 760 000,00	0,00	4 760 000,00	2 864 619,35	1 895 380,65	60,18 %
4.2.1.0.0.12.086	المركز الاستشفائي الإقليمي لكوسيف	3 730 000,00	0,00	3 730 000,00	0,00	3 730 000,00	3 025 089,91	704 910,09	81,10 %
	مجموع نفقات الاستغلال الخاصة بمرافق الدولة المسيرة بصورة مستقلة التابعة لوزارة الصحة	949 900 000,00	277 852 266,80	1 227 752 266,80	18 010 790,62	1 245 763 057,42	811 639 079,88	416 113 186,92	65,15 %
وزارة الاقتصاد والمالية									
4.2.1.0.0.13.003	مرافق الدولة المسيرة بصورة مستقلة المصفاة بالخصوصية	500 000,00	2 973,66	502 973,66	0,00	502 973,66	19 380,00	483 593,66	3,85 %
4.2.1.0.0.13.005	الخزينة العامة للمصفاة	43 000 000,00	14 156 988,55	57 156 988,55	40 724 941,07	97 881 929,62	44 229 060,75	12 927 927,80	45,19 %
4.2.1.0.0.13.006	القسم الإداري	0,00	0,00	0,00	0,00	0,00	0,00	0,00	---
4.2.1.0.0.13.007	إدارة المصارف و الضرائب غير المباشرة	31 000 000,00	15 147 525,12	46 147 525,12	14 000 000,00	60 147 525,12	1 951 369,20	44 196 155,92	3,24 %
	مجموع نفقات الاستغلال الخاصة بمرافق الدولة المسيرة بصورة مستقلة التابعة لوزارة الاقتصاد والمالية	74 500 000,00	29 307 487,33	103 807 487,33	54 724 941,07	158 532 428,40	46 199 809,95	57 607 677,38	32,14 %
وزارة السياحة									
4.2.1.0.0.14.001	المعهد العالي الدولي للسباحة طنجة	9 769 000,00	2 118 617,26	11 887 617,26	0,00	11 887 617,26	11 145 373,31	742 243,95	93,76 %
4.2.1.0.0.14.002	المعهد المتخصص للتكنولوجيا التطبيقية القذفية و السباحة - المحمدية	3 887 000,00	272 692,33	4 159 692,33	0,00	4 159 692,33	3 634 272,76	525 419,57	87,37 %
4.2.1.0.0.14.003	المعهد المتخصص للتكنولوجيا التطبيقية القذفية و السباحة - أكادير	3 860 000,00	881 341,72	4 741 341,72	0,00	4 741 341,72	2 752 895,62	1 988 446,10	58,06 %
4.2.1.0.0.14.004	معهد التكنولوجيا القذفية و السباحة - الجديدة	2 754 000,00	888 347,79	3 642 347,79	0,00	3 642 347,79	3 141 829,36	500 518,43	86,26 %
4.2.1.0.0.14.005	معهد التكنولوجيا القذفية و السباحة - أرفود	2 230 000,00	54 725,89	2 284 725,89	0,00	2 284 725,89	2 124 114,25	160 611,64	92,97 %
4.2.1.0.0.14.006	معهد التكنولوجيا القذفية و السباحة - فاس	2 886 000,00	511 517,46	3 397 517,46	0,00	3 397 517,46	2 532 427,93	865 089,53	74,54 %
4.2.1.0.0.14.007	المعهد المتخصص للتكنولوجيا التطبيقية القذفية و السباحة - مراكش	3 861 000,00	1 158 705,98	5 019 705,98	0,00	5 019 705,98	3 044 800,32	1 974 905,66	60,66 %
4.2.1.0.0.14.008	معهد التكنولوجيا القذفية و السباحة - ووزات	2 856 000,00	713 208,11	3 569 208,11	0,00	3 569 208,11	2 325 345,58	1 243 862,53	65,15 %
4.2.1.0.0.14.009	معهد التكنولوجيا القذفية و السباحة - السعيدية	2 554 000,00	406 834,77	2 960 834,77	0,00	2 960 834,77	2 063 037,07	897 797,70	69,68 %

التصفية النهائية لمرافق الدولة المسيرة بصورة مستقلة للسنة المالية 2014
(الجـدول ي)
نفقات الاستغلال

(بالدرهم)

الرمز	بيان المرافق	النفقات الاصلية للتقديرات قاتون المعينة	تعديلات التقديرات الناتجة عن فروقات رفع سقف التحليل	السقف النهائي للنفقات	نصف قاضي موارد الاستغلال المرصود لنفقات الاستعمال	الاعتمادات النهائية	النفقات المتبقية بصرافها	تسوية قاتون التصفية الاعتمادات عبر المستقلة الملكية	نسبة الاجاز
4.2.1.0.0.21.006	المركز الرياضي لغفس	6 000 000,00	8 622 571,25	14 622 571,25	6 000 000,00	20 622 571,25	11 811 486,53	2 811 084,72	57,27 %
4.2.1.0.0.21.007	مصلحة مراقبة المؤسسات والفاعات الرياضية	5 000 000,00	5 105 999,55	10 105 999,55	0,00	10 105 999,55	9 673 280,40	432 719,15	95,72 %
4.2.1.0.0.21.008	مصلحة السياحة الثقافية للشباب	500 000,00	0,00	500 000,00	0,00	500 000,00	0,00	500 000,00	0,00 %
68,10 %	مجموع نفقات الاستغلال الخاصة بمرافق الدولة المسيرة بصورة مستقلة التابعة لوزارة الشباب و الرياضة	43 800 000,00	40 256 775,71	84 056 775,71	10 000 000,00	94 056 775,71	64 055 470,45	20 001 305,26	
وزارة الأوقاف والشؤون الإسلامية									
4.2.1.0.0.23.001	قسم الحج والشؤون الاضامية	20 000 000,00	17 675 277,46	37 675 277,46	0,00	37 675 277,46	18 710 302,06	18 964 975,40	49,66 %
49,66 %	مجموع نفقات الاستغلال الخاصة بمرافق الدولة المسيرة بصورة مستقلة التابعة لوزارة الأوقاف والشؤون الإسلامية	20 000 000,00	17 675 277,46	37 675 277,46	0,00	37 675 277,46	18 710 302,06	18 964 975,40	
وزارة الصناعة التقليدية والاقتصاد الاجتماعي والتضامني									
4.2.1.0.0.26.001	قسم خريطة التكوين المهني	0,00	0,00	0,00	0,00	0,00	0,00	0,00	—
4.2.1.0.0.26.002	معهد فنون الصناعة التقليدية بلماس	450 000,00	17 660,09	467 660,09	45 707,18	513 367,27	403 073,84	64 586,25	78,52 %
4.2.1.0.0.26.003	معهد فنون الصناعة التقليدية بمرانكش	400 000,00	8 144,88	408 144,88	0,00	408 144,88	332 591,52	75 553,36	81,49 %
4.2.1.0.0.26.004	معهد فنون الصناعة التقليدية بمكناس	400 000,00	55 501,44	455 501,44	0,00	455 501,44	290 672,90	164 828,54	63,81 %
4.2.1.0.0.26.005	معهد فنون الصناعة التقليدية الرباط	450 000,00	6 843,23	456 843,23	0,00	456 843,23	344 821,23	112 022,00	75,48 %
4.2.1.0.0.26.006	معهد فنون الصناعة التقليدية ورزازات	400 000,00	23 773,05	423 773,05	0,00	423 773,05	331 260,59	92 512,46	78,17 %
4.2.1.0.0.26.007	معهد فنون الصناعة التقليدية بزاكاز	400 000,00	29 400,82	429 400,82	0,00	429 400,82	348 077,55	81 323,27	81,06 %
76,31 %	مجموع نفقات الاستغلال الخاصة بمرافق الدولة المسيرة بصورة مستقلة التابعة لوزارة الصناعة التقليدية والاقتصاد الاجتماعي والتضامني	2 500 000,00	141 323,51	2 641 323,51	45 707,18	2 687 030,69	2 050 497,63	590 825,88	
وزارة الطاقة والمعادن والماء والبيئة									
4.2.1.0.0.27.001	المدرسة التطبيقية للمعادن بتومست -وجدة	2 830 000,00	362 180,57	3 192 180,57	179 000,00	3 371 180,57	3 028 472,00	163 708,57	89,83 %
4.2.1.0.0.27.002	مدرسة المعادن بمرانكش	3 600 000,00	395 642,78	3 995 642,78	0,00	3 995 642,78	3 731 072,85	264 569,93	93,38 %
4.2.1.0.0.27.003	مدرسة الامداد الجوية الوطنية -الدار البيضاء	45 000 000,00	30 554 465,91	75 554 465,91	22 222 374,44	97 776 840,35	68 051 186,71	7 503 279,20	69,60 %
4.2.1.0.0.27.004	مدرسة المراقبة والدراسات والتنسيق	600 000,00	600 000,00	0,00	0,00	0,00	0,00	0,00	—
4.2.1.0.0.27.005	مصلحة تسيير الأوراش	500 000,00	12 474 678,21	12 974 678,21	2 324 994,00	15 299 672,21	9 438 219,26	3 536 458,95	61,69 %
69,95 %	مجموع نفقات الاستغلال الخاصة بمرافق الدولة المسيرة بصورة مستقلة التابعة لوزارة الطاقة والمعادن والماء والبيئة	52 530 000,00	43 186 967,47	95 716 967,47	24 726 368,44	120 443 335,91	84 248 950,82	11 468 016,65	
وزارة الصناعة والتجارة والاستثمار والاقتصاد الرقمي									
4.2.1.0.0.28.001	المصلحة المستقلة لتحويل الرباط	45 000 000,00	13 892 504,48	58 892 504,48	0,00	58 892 504,48	46 796 128,12	12 096 376,36	79,46 %

- 77 -

التصفية النهائية لمرافق الدولة المسيرة بصورة مستقلة للسنة المالية 2014
(الجـدول ي)
نفقات الاستغلال

(بالدرهم)

الرمز	بيان المرافق	النفقات الاصلية للتقديرات قاتون المعينة	تعديلات التقديرات الناتجة عن فروقات رفع سقف التحليل	السقف النهائي للنفقات	نصف قاضي موارد الاستغلال المرصود لنفقات الاستعمال	الاعتمادات النهائية	النفقات المتبقية بصرافها	تسوية قاتون التصفية الاعتمادات عبر المستقلة الملكية	نسبة الاجاز
4.2.1.0.0.17.017	المركز الوطني لاجراء الاختبارات والتنسيق	5 000 000,00	0,00	5 000 000,00	0,00	5 000 000,00	3 819 803,23	1 180 196,77	76,40 %
4.2.1.0.0.17.018	مدرسة الملاحة التجارية	2 500 000,00	500 000,00	3 000 000,00	0,00	3 000 000,00	1 321 544,20	1 678 455,80	44,05 %
14,13 %	مجموع نفقات الاستغلال الخاصة بمرافق الدولة المسيرة بصورة مستقلة التابعة لوزارة التجهيز والنقل واللوجيستك	179 500 000,00	80 794 902,29	260 294 902,29	672 000 000,00	932 294 902,29	131 737 076,02	128 557 826,27	
وزارة الفلاحة والصيد البحري									
4.2.1.0.0.20.001	معهد التقنين المتخصصين في الميكنة الفلاحية والتجهيز القروي ببولقندل - سلا	2 100 000,00	7 325 513,84	9 425 513,84	0,00	9 425 513,84	2 002 088,89	7 423 424,95	21,24 %
4.2.1.0.0.20.002	المعهد الملكي للتقنين المتخصصين في تربية المواشي بالوحدات - اقليم القنيطرة	2 800 000,00	827 111,57	3 627 111,57	0,00	3 627 111,57	2 644 711,51	982 400,06	72,92 %
4.2.1.0.0.20.003	المعهد التقني الفلاحي بشاوية	1 400 000,00	2 132 358,47	3 532 358,47	0,00	3 532 358,47	1 118 117,07	2 414 241,40	31,65 %
4.2.1.0.0.20.004	المعهد التقني الفلاحي ببلات	1 600 000,00	5 970 673,41	7 570 673,41	0,00	7 570 673,41	1 475 294,28	6 095 379,13	19,49 %
4.2.1.0.0.20.005	المعهد التقني الفلاحي بشمال بوطاهر	1 300 000,00	1 955 654,50	3 255 654,50	0,00	3 255 654,50	1 303 545,10	1 952 109,40	40,04 %
4.2.1.0.0.20.006	المدرسة الفلاحية بتمارة	1 900 000,00	5 340 327,89	7 240 327,89	0,00	7 240 327,89	1 686 934,36	5 553 393,53	23,30 %
4.2.1.0.0.20.007	قسم المحافظة على الثروات السمكية	19 400 000,00	935 032,93	20 335 032,93	0,00	20 335 032,93	18 943 031,15	1 392 001,78	93,15 %
4.2.1.0.0.20.008	معهد التكنولوجيا لتسيير البحري-الحسيمة	2 900 000,00	1 604 119,32	4 504 119,32	0,00	4 504 119,32	2 749 590,25	1 754 529,07	61,05 %
4.2.1.0.0.20.009	معهد التكنولوجيا لتسيير البحري -أسفي	3 500 000,00	1 442 327,83	4 942 327,83	0,00	4 942 327,83	4 147 234,26	795 093,57	83,91 %
4.2.1.0.0.20.010	المعهد العالي لتسيير البحري	4 500 000,00	1 241 583,36	5 741 583,36	0,00	5 741 583,36	4 899 577,34	842 006,02	85,33 %
4.2.1.0.0.20.011	معهد التكنولوجيا لتسيير البحري-طخطان	3 200 000,00	2 485 937,39	5 685 937,39	0,00	5 685 937,39	2 831 796,99	2 854 140,40	49,80 %
4.2.1.0.0.20.012	معهد التكنولوجيا لتسيير البحري - العرائش	3 000 000,00	803 505,44	3 803 505,44	0,00	3 803 505,44	3 389 672,24	413 833,20	89,12 %
4.2.1.0.0.20.013	معهد التكنولوجيا لتسيير البحري -العيون	2 900 000,00	3 277 796,32	6 177 796,32	0,00	6 177 796,32	4 831 706,37	1 346 089,95	78,21 %
4.2.1.0.0.20.014	المدرسة الوطنية الفلوية لمهندسين	3 900 000,00	862 739,86	4 762 739,86	0,00	4 762 739,86	3 985 485,63	777 254,23	83,68 %
4.2.1.0.0.20.015	مصلحة الثروات الفلاحية	7 200 000,00	17 079 441,04	24 279 441,04	0,00	24 279 441,04	10 709 983,51	13 569 457,53	44,11 %
58,07 %	مجموع نفقات الاستغلال الخاصة بمرافق الدولة المسيرة بصورة مستقلة التابعة لوزارة الفلاحة والصيد البحري	61 600 000,00	53 284 123,17	114 884 123,17	0,00	114 884 123,17	66 718 768,95	48 165 354,22	
وزارة الشباب و الرياضة									
4.2.1.0.0.21.001	المركز الرياضي محمد الخامس الدار البيضاء والقاعدة البحرية بالمحمدية	13 000 000,00	11 336 100,37	24 336 100,37	0,00	24 336 100,37	19 831 489,06	4 504 611,31	81,49 %
4.2.1.0.0.21.002	المركز الرياضي الأمير مولاي عبد الله الرباط	5 300 000,00	4 685 131,41	9 985 131,41	0,00	9 985 131,41	4 947 022,09	5 038 109,32	49,54 %
4.2.1.0.0.21.003	المركز الرياضي محمد الخامس الدار البيضاء والقاعدة البحرية بالمحمدية	12 000 000,00	5 875 569,87	17 875 569,87	4 000 000,00	21 875 569,87	12 270 475,53	5 605 094,34	56,09 %
4.2.1.0.0.21.005	المعهد الملكي لتكوين اطر الشبيبة والرياضة -الرباط	2 000 000,00	4 631 403,26	6 631 403,26	0,00	6 631 403,26	5 521 716,84	1 109 686,42	83,27 %

- 76 -

التصفية النهائية لمرافق الدولة المسيرة بصورة مستقلة للسنة المالية 2014
(الجـ دول ي)
نفقات الاستغلال

الرمز	بيان المرافق	المبلغ الإجمالي للنفقات - تعديلات قانون المالية	تعديلات قانون المالية	تغيرات التغيرات التابعة عن قرارات رفع سقف النفقات	المبلغ النهائي للنفقات	دفع قبض موارد الاستغلال المرصود لنفقات الاستثمار	الإعدادات النهائية	النفقات الممولة بصرفها	نسبة تغطية قانون التصفية الإحصائية عن المستقلة المقتضى	نسبة الأجر	
4.2.1.0.0.42.001	المعهد الوطني للإحصاء والإقتصاد التطبيقي	14 493 000,00	0,00	1 293 602,33	15 786 602,33	0,00	15 786 602,33	13 901 005,14	1 885 597,19	88,06 %	
4.2.1.0.0.42.002	المركز الوطني للتوثيق	3 500 000,00	0,00	759 851,35	4 259 851,35	0,00	4 259 851,35	2 843 216,55	1 416 634,80	66,74 %	
4.2.1.0.0.42.003	مدرسة علوم الإعلام	5 337 000,00	0,00	1 249 907,64	6 586 907,64	0,00	6 586 907,64	3 986 835,14	2 600 072,50	60,53 %	
	مجموع نفقات الاستغلال الخاصة بمرافق الدولة المسيرة بصورة مستقلة التابعة للمندوبية السامية للتخطيط	23 330 000,00	0,00	3 303 361,32	26 633 361,32	0,00	26 633 361,32	20 731 056,83	5 902 304,49	77,84 %	
المندوبية السامية للمياه والغابات ومحاربة التصحر											
4.2.1.0.0.45.002	مصلحة تقييم المنتوجات الفلورية	11 000 000,00	0,00	26 820 690,46	37 820 690,46	0,00	37 820 690,46	12 439 551,52	25 381 138,94	32,89 %	
4.2.1.0.0.45.003	المتزه الوطني لسوس ماسة	0,00	0,00	68 764,40	68 764,40	0,00	68 764,40	39 870,00	28 894,40	57,98 %	
	مجموع نفقات الاستغلال الخاصة بمرافق الدولة المسيرة بصورة مستقلة التابعة للمندوبية السامية للمياه والغابات ومحاربة التصحر	11 000 000,00	0,00	26 889 454,86	37 889 454,86	0,00	37 889 454,86	12 479 421,52	25 410 033,34	32,94 %	
وزارة التعمير وإعداد التراب الوطني											
4.2.1.0.0.46.001	المدرسة الوطنية للهندسة المعمارية	23 000 000,00	0,00	4 989 420,56	27 989 420,56	0,00	27 989 420,56	15 009 892,69	12 979 527,87	53,63 %	
4.2.1.0.0.46.002	المعهد الوطني للتربية والتعمير	4 000 000,00	0,00	3 302 681,82	7 302 681,82	0,00	7 302 681,82	3 544 282,07	3 758 399,75	48,53 %	
	مجموع نفقات الاستغلال الخاصة بمرافق الدولة المسيرة بصورة مستقلة التابعة لوزارة التعمير وإعداد التراب الوطني	27 000 000,00	0,00	8 292 102,38	35 292 102,38	0,00	35 292 102,38	18 554 174,76	16 737 927,62	52,57 %	
وزارة التضامن والمرأة والأسرة والتنمية الاجتماعية											
4.2.1.0.0.48.001	مصلحة الاستقبال والمساعدة وتقييم البرامج	0,00	0,00	1 695 238,45	1 695 238,45	0,00	1 695 238,45	399 990,00	1 295 248,45	23,59 %	
	مجموع نفقات الاستغلال الخاصة بمرافق الدولة المسيرة بصورة مستقلة التابعة ل وزارة التضامن والمرأة والأسرة والتنمية الاجتماعية	0,00	0,00	1 695 238,45	1 695 238,45	0,00	1 695 238,45	399 990,00	1 295 248,45	23,59 %	
المندوبية العامة لإدارة السجون وإعادة الإدماج											
4.2.1.0.0.51.001	مصلحة وحدات الإنتاج وإعادة السجون	5 500 000,00	0,00	5 187 306,69	10 687 306,69	1 667 252,49	12 354 559,18	1 471 961,10	9 215 345,59	11,91 %	
	مجموع نفقات الاستغلال الخاصة بمرافق الدولة المسيرة بصورة مستقلة التابعة للمندوبية العامة لإدارة السجون وإعادة الإدماج	5 500 000,00	0,00	5 187 306,69	10 687 306,69	1 667 252,49	12 354 559,18	1 471 961,10	9 215 345,59	11,91 %	
	مجموع نفقات الاستغلال الخاصة بمرافق الدولة المسيرة بصورة مستقلة...	2 185 908 000,00	0,00	1 086 661 278,61	3 272 569 278,61	824 092 164,00	4 096 661 442,61	1 936 725 508,85	1 335 843 769,76	47,28 %	

التصفية النهائية لمرافق الدولة المسيرة بصورة مستقلة للسنة المالية 2014
(الجـ دول ي)
نفقات الاستغلال

الرمز	بيان المرافق	المبلغ الإجمالي للنفقات - تعديلات قانون المالية	تعديلات قانون المالية	تغيرات التغيرات التابعة عن قرارات رفع سقف النفقات	المبلغ النهائي للنفقات	دفع قبض موارد الاستغلال المرصود لنفقات الاستثمار	الإعدادات النهائية	النفقات الممولة بصرفها	نسبة تغطية قانون التصفية الإحصائية عن المستقلة المقتضى	نسبة الأجر	
4.2.1.0.0.28.002	مرافق الدولة المسيرة بصورة مستقلة المكلف بإعداد والتقييم	4 000 000,00	0,00	4 000 000,00	0,00	0,00	0,00	0,00	0,00	---	
	مجموع نفقات الاستغلال الخاصة بمرافق الدولة المسيرة بصورة مستقلة التابعة لوزارة الصناعة والتجارة والاستثمار والاقتصاد الرقمي	4 000 000,00	0,00	4 000 000,00	0,00	0,00	0,00	0,00	0,00	79,46 %	
وزارة الثقافة											
4.2.1.0.0.29.001	مطبعة دار المناهل	2 300 000,00	0,00	698 347,93	2 998 347,93	0,00	2 998 347,93	2 495 383,37	502 964,56	83,23 %	
	مجموع نفقات الاستغلال الخاصة بمرافق الدولة المسيرة بصورة مستقلة التابعة لوزارة الثقافة	2 300 000,00	0,00	698 347,93	2 998 347,93	0,00	2 998 347,93	2 495 383,37	502 964,56	83,23 %	
وزارة التشغيل والشؤون الاجتماعية											
4.2.1.0.0.31.004	قسم الضمان الاجتماعي والتضامن	200 000,00	0,00	466 600,00	666 600,00	0,00	666 600,00	0,00	666 600,00	0,00 %	
	مجموع نفقات الاستغلال الخاصة بمرافق الدولة المسيرة بصورة مستقلة التابعة لوزارة التشغيل والشؤون الاجتماعية	200 000,00	0,00	466 600,00	666 600,00	0,00	666 600,00	0,00	666 600,00	0,00 %	
الوزارة المنتدبة لدى رئيس الحكومة المكلفة بالوظيفة العمومية وتحديث الإدارة											
4.2.1.0.0.33.001	المدرسة الوطنية لإدارة	0,00	0,00	4 155 320,68	4 155 320,68	0,00	4 155 320,68	4 077 934,16	77 386,52	98,14 %	
	مجموع نفقات الاستغلال الخاصة بمرافق الدولة المسيرة بصورة مستقلة التابعة لوزارة المنتدبة لدى رئيس الحكومة المكلفة بالوظيفة العمومية وتحديث الإدارة	0,00	0,00	4 155 320,68	4 155 320,68	0,00	4 155 320,68	4 077 934,16	77 386,52	98,14 %	
إدارة الدفاع الوطني											
4.2.1.0.0.34.001	المركز الملكي للاستشفاء النفسي عن بعد	29 681 000,00	0,00	24 915 130,18	54 596 130,18	0,00	54 596 130,18	21 617 780,28	32 978 349,90	39,60 %	
4.2.1.0.0.34.002	المتشفي العسكري الدراسي محمد الخامس بالرباط	151 378 000,00	0,00	101 827 013,62	253 205 013,62	0,00	253 205 013,62	186 700 183,18	66 504 830,44	73,73 %	
4.2.1.0.0.34.003	المتشفي العسكري ابن سينا بمراكش	46 922 000,00	0,00	49 310 894,45	96 232 894,45	0,00	96 232 894,45	74 593 198,37	21 639 696,08	77,51 %	
4.2.1.0.0.34.004	المتشفي العسكري مولاي اسماعيل بمكناس	44 986 000,00	0,00	18 015 249,79	63 001 249,79	0,00	63 001 249,79	61 999 107,55	1 002 142,24	98,41 %	
4.2.1.0.0.34.005	المتشفي العسكري بالهيون	8 962 000,00	0,00	17 274 241,71	26 236 241,71	0,00	26 236 241,71	19 932 459,02	6 303 782,69	75,97 %	
4.2.1.0.0.34.006	المتشفي العسكري بالداخلة	4 967 000,00	0,00	18 184 914,43	23 151 914,43	0,00	23 151 914,43	15 861 642,79	7 290 271,64	68,51 %	
4.2.1.0.0.34.007	المتشفي العسكري بكميم	13 428 000,00	0,00	26 768 052,01	40 196 052,01	0,00	40 196 052,01	22 083 020,42	18 113 031,59	54,94 %	
4.2.1.0.0.34.008	المركز الطبي الجراحي العسكري بالكبير	18 903 000,00	0,00	36 617 092,94	55 520 092,94	0,00	55 520 092,94	36 017 960,63	19 502 132,31	64,87 %	
4.2.1.0.0.34.009	المركز الطبي الجراحي العسكري بالسمارة	2 000 000,00	0,00	4 412 886,06	6 412 886,06	0,00	6 412 886,06	2 641 830,28	3 771 055,78	41,20 %	
4.2.1.0.0.34.010	وحدة الدرك الملكي لتصنيع الأقمعة	2 474 000,00	0,00	1 140 163,46	3 614 163,46	0,00	3 614 163,46	1 868 520,39	1 745 643,07	51,70 %	
	مجموع نفقات الاستغلال الخاصة بمرافق الدولة المسيرة بصورة مستقلة التابعة لإدارة الدفاع الوطني	323 701 000,00	0,00	298 465 638,65	622 166 638,65	0,00	622 166 638,65	443 315 702,91	178 850 935,74	71,25 %	

التصنيف النهائية لمرافق الدولة المسيرة بصورة مستقلة للسنة المالية 2014
(الجداول ك)
نفقات الاستثمار

الرمز	بيان المرافق	السقف الأصلي للنفقات - تعديلات قانون المالية	تعديلات التقديرات الناتجة عن قرارات رفع سقف التخصيلات	الإحصائيات النهائية	النفقات المأمور بصرفها	الإحصائيات المتوفرة عند نهاية السنة	نسبة الإنجاز
4.2.2.0.0.08.018	مديرية تأهيل الأطر الإدارية والتقنية	0,00	37 874 857,00	37 874 857,00	12 961 131,99	24 913 725,01	34,22 %
	مجموع نفقات الاستثمار الخاصة بمرافق الدولة المسيرة بصورة مستقلة التابعة لوزارة الداخلية	0,00	160 267 046,03	160 267 046,03	24 075 659,70	136 191 386,33	15,02 %
وزارة الاتصال							
4.2.2.0.0.09.002	المعهد العالي للإعلام و الاتصال	2 610 000,00	2 143 213,16	4 753 213,16	2 778 755,12	1 974 458,04	58,46 %
4.2.2.0.0.09.003	المعهد العالي لمهن السمع البصري والصينما	6 500 000,00	23 811 235,57	30 311 235,57	2 627 467,74	27 683 767,83	8,67 %
	مجموع نفقات الاستثمار الخاصة بمرافق الدولة المسيرة بصورة مستقلة التابعة لوزارة الاتصال	9 110 000,00	25 954 448,73	35 064 448,73	5 406 222,86	29 658 225,87	15,42 %
وزارة التربية الوطنية والتكوين المهني							
4.2.2.0.0.11.002	قسم التعاون	0,00	0,00	0,00	0,00	0,00	---
4.2.2.0.0.11.003	قسم استراتيجيات التكوين	0,00	0,00	0,00	0,00	0,00	---
	مجموع نفقات الاستثمار الخاصة بمرافق الدولة المسيرة بصورة مستقلة التابعة لوزارة التربية الوطنية والتكوين المهني	0,00	0,00	0,00	0,00	0,00	---
وزارة الصحة							
4.2.2.0.0.12.001	المركز الإستشفائي الإقليمي لورزازات	2 400 000,00	0,00	2 400 000,00	586 493,67	1 813 506,33	24,44 %
4.2.2.0.0.12.002	المركز الإستشفائي الإقليمي لإتزان آيت مول	2 400 000,00	0,00	2 400 000,00	292 290,81	2 107 709,19	12,18 %
4.2.2.0.0.12.003	المركز الإستشفائي الإقليمي لتارودانت	2 000 000,00	1 104 200,60	3 104 200,60	218 268,00	2 885 932,60	7,03 %
4.2.2.0.0.12.004	المركز الإستشفائي الإقليمي لتيزنيت	2 400 000,00	2 813 213,67	5 213 213,67	1 186 365,49	4 026 848,18	22,76 %
4.2.2.0.0.12.005	المركز الإستشفائي الإقليمي لقلعة السراغنة	3 600 000,00	336 762,78	3 936 762,78	550 294,79	3 386 467,99	13,98 %
4.2.2.0.0.12.006	المركز الإستشفائي الإقليمي للصويرة	2 800 000,00	0,00	2 800 000,00	453 730,84	2 346 269,16	16,20 %
4.2.2.0.0.12.007	المركز الإستشفائي الإقليمي للجديدة	2 800 000,00	72 103,33	2 872 103,33	823 233,64	2 048 869,69	28,66 %
4.2.2.0.0.12.008	المركز الإستشفائي الجهوي لكالة عمدة	1 800 000,00	480 258,00	2 280 258,00	1 051 464,00	1 228 794,00	46,11 %
4.2.2.0.0.12.009	المركز الإستشفائي الإقليمي لخريبكة	3 000 000,00	0,00	3 000 000,00	704 060,04	2 295 939,96	23,47 %
4.2.2.0.0.12.010	المركز الإستشفائي الجهوي للشاوية وريديفة	1 600 000,00	0,00	1 600 000,00	0,00	1 600 000,00	0,00 %
4.2.2.0.0.12.012	المركز الإستشفائي الإقليمي لبولمان	1 000 000,00	0,00	1 000 000,00	499 983,96	500 016,04	50,00 %
4.2.2.0.0.12.013	المركز الإستشفائي الإقليمي لسفرو	1 000 000,00	0,00	1 000 000,00	61 416,00	938 584,00	6,14 %
4.2.2.0.0.12.014	المركز الإستشفائي الجهوي للغرب الشراة بني حسن	4 000 000,00	376 045,81	4 376 045,81	131 026,21	4 245 019,60	2,99 %
4.2.2.0.0.12.015	المركز الإستشفائي الإقليمي لسدي قاسم	1 700 000,00	0,00	1 700 000,00	699 748,14	1 000 251,86	41,16 %
4.2.2.0.0.12.016	المركز الإستشفائي الإقليمي لشفشاون	1 400 000,00	0,00	1 400 000,00	136 200,00	1 263 800,00	9,73 %

- 81 -

التصنيف النهائية لمرافق الدولة المسيرة بصورة مستقلة للسنة المالية 2014
(الجداول ك)
نفقات الاستثمار

الرمز	بيان المرافق	السقف الأصلي للنفقات - تعديلات قانون المالية	تعديلات التقديرات الناتجة عن قرارات رفع سقف التخصيلات	الإحصائيات النهائية	النفقات المأمور بصرفها	الإحصائيات المتوفرة عند نهاية السنة	نسبة الإنجاز
رئيس الحكومة							
4.2.2.0.0.04.001	التوف المكي دار السلام	0,00	0,00	0,00	0,00	0,00	---
	مجموع نفقات الاستثمار الخاصة بمرافق الدولة المسيرة بصورة مستقلة التابعة لرئيس الحكومة	0,00	0,00	0,00	0,00	0,00	---
وزارة العدل والحريات							
4.2.2.0.0.06.002	مركز النشر والتوثيق القضائي بمحكمة النقض	0,00	40 743,17	40 743,17	39 826,72	916,45	97,75 %
	مجموع نفقات الاستثمار الخاصة بمرافق الدولة المسيرة بصورة مستقلة التابعة لوزارة العدل والحريات	0,00	40 743,17	40 743,17	39 826,72	916,45	97,75 %
وزارة الشؤون الخارجية والتعاون							
4.2.2.0.0.07.002	مديرية الشؤون القنصلية والإجتماعية	0,00	900 000,00	900 000,00	2 906 507,78	-2 006 507,78	322,95 %
	مجموع نفقات الاستثمار الخاصة بمرافق الدولة المسيرة بصورة مستقلة التابعة لوزارة الشؤون الخارجية والتعاون	0,00	900 000,00	900 000,00	2 906 507,78	-2 006 507,78	322,95 %
وزارة الداخلية							
4.2.2.0.0.08.001	مركز الاستثمار الجهوي لجهة الشاوية - وريديفة	0,00	10 001 722,81	10 001 722,81	3 368 511,54	6 633 211,27	33,68 %
4.2.2.0.0.08.002	مركز الاستثمار الجهوي لجهة كالة عمدة	0,00	7 713 399,02	7 713 399,02	471 520,00	7 241 879,02	6,11 %
4.2.2.0.0.08.003	مركز الاستثمار الجهوي لجهة فاس - بولمان	0,00	8 409 518,26	8 409 518,26	36 936,00	8 372 582,26	0,44 %
4.2.2.0.0.08.004	مركز الاستثمار الجهوي لجهة الغرب - الشراة - بني حسن	0,00	8 349 161,43	8 349 161,43	394 096,08	7 955 065,35	4,72 %
4.2.2.0.0.08.005	مركز الاستثمار الجهوي لجهة الدار البيضاء الكبرى	0,00	9 887 714,22	9 887 714,22	144 804,00	9 742 910,22	1,46 %
4.2.2.0.0.08.006	مركز الاستثمار الجهوي لجهة كلميم - السمارة	0,00	8 925 588,14	8 925 588,14	312 636,00	8 612 952,14	3,50 %
4.2.2.0.0.08.007	مركز الاستثمار الجهوي لجهة العيون - بوجدور - الساقية الحمراء	0,00	6 029 731,20	6 029 731,20	6 029 731,20	5 686 097,70	5,70 %
4.2.2.0.0.08.008	مركز الاستثمار الجهوي لجهة مراكش - تانسيفت - الحوز	0,00	13 185 666,32	13 185 666,32	631 909,59	12 553 756,73	4,79 %
4.2.2.0.0.08.009	مركز الاستثمار الجهوي لجهة مكناس - تافيلالت	0,00	3 463 588,99	3 463 588,99	824 455,06	2 639 133,93	23,80 %
4.2.2.0.0.08.010	مركز الاستثمار الجهوي لجهة الشارقة	0,00	6 763 492,36	6 763 492,36	439 730,99	6 323 761,37	6,50 %
4.2.2.0.0.08.011	مركز الاستثمار الجهوي لجهة وادي الذهب - الكويرة	0,00	6 506 946,40	6 506 946,40	0,00	6 506 946,40	0,00 %
4.2.2.0.0.08.012	مركز الاستثمار الجهوي لجهة الرباط - سلا - زمور - زعير	0,00	7 926 383,54	7 926 383,54	1 070 525,38	6 855 858,16	13,51 %
4.2.2.0.0.08.013	مركز الاستثمار الجهوي لجهة سوس - ماسة - درعة	0,00	8 919 594,65	8 919 594,65	347 000,00	8 572 594,65	3,89 %
4.2.2.0.0.08.014	مركز الاستثمار الجهوي لجهة تادلة - أزروال	0,00	3 104 105,44	3 104 105,44	1 083 134,71	2 020 970,73	34,89 %
4.2.2.0.0.08.015	مركز الاستثمار الجهوي لجهة طنجة - تطوان	0,00	10 666 731,78	10 666 731,78	1 117 512,06	9 549 219,72	10,48 %
4.2.2.0.0.08.016	مركز الاستثمار الجهوي لجهة تازة - الحسيمة - تاونات	0,00	2 538 844,47	2 538 844,47	528 122,80	2 010 721,67	20,80 %

- 80 -

التصفية النهائية لمرافق الدولة المسيرة بصورة مستقلة للسنة المالية 2014
(الجداول ك)
نفقات الاستثمار

الرمز	بيان المرافق	السقف الأصلي للتقديرات المالية	تعديرات التقديرات الناتجة عن قرارات رفع سقف التخصيصات	الإجمالي النهائي	النفقات الملتزم بصرفها	الإجمالي المتوفرة عند نهاية السنة	نسبة الإنجاز
4.2.2.0.0.12.045	المركز الاستشفائي الجهوي لمكناس - تافيلالت	6 000 000,00	0,00	6 000 000,00	884 807,18	5 115 192,82	14,75 %
4.2.2.0.0.12.046	المركز الاستشفائي الجهوي للجهة الشرقية	2 600 000,00	0,00	2 600 000,00	21 584,64	2 578 415,36	0,83 %
4.2.2.0.0.12.047	المركز الوطني لتحقق الدم - الرباط	5 500 000,00	17 215 020,02	22 715 020,02	14 169 621,85	8 545 398,17	62,38 %
4.2.2.0.0.12.048	المركز الجهوي لتحقق الدم - الدار البيضاء	0,00	0,00	0,00	0,00	0,00	---
4.2.2.0.0.12.049	المعهد الوطني الصحي	16 000 000,00	5 210 703,21	21 210 703,21	11 849 499,24	9 361 203,97	55,87 %
4.2.2.0.0.12.050	المركز الوطني لتلقيحة من الأشعة	1 500 000,00	3 454 072,05	4 954 072,05	2 047 800,00	2 906 272,05	41,34 %
4.2.2.0.0.12.051	مديرية الأنوية و الصيدلة	9 500 000,00	20 296 175,42	29 796 175,42	8 603 083,70	21 193 091,72	28,87 %
4.2.2.0.0.12.052	المركز الاستشفائي الإقليمي لموشواة	400 000,00	0,00	400 000,00	56 508,00	343 492,00	14,13 %
4.2.2.0.0.12.053	المركز الاستشفائي لعمالة مقاطعات الحى الحسنى	800 000,00	0,00	800 000,00	0,00	800 000,00	0,00 %
4.2.2.0.0.12.054	المركز الاستشفائي الإقليمي لتاونات	1 000 000,00	0,00	1 000 000,00	15 360,00	984 640,00	1,54 %
4.2.2.0.0.12.055	المركز الاستشفائي الجهوي للرباط - سلا - زمور - زعير	800 000,00	200 000,00	1 000 000,00	126 780,00	873 220,00	12,68 %
4.2.2.0.0.12.056	المركز الاستشفائي الإقليمي لتاوريرت	400 000,00	0,00	400 000,00	200 000,00	200 000,00	50,00 %
4.2.2.0.0.12.057	المركز الاستشفائي الإقليمي لشوكة آيت باها	400 000,00	0,00	400 000,00	199 934,40	200 065,60	49,98 %
4.2.2.0.0.12.058	المركز الاستشفائي لعمالة مقاطعات عين الشق	800 000,00	400 000,00	1 200 000,00	0,00	1 200 000,00	0,00 %
4.2.2.0.0.12.059	المركز الاستشفائي الإقليمي لبني سليمان	400 000,00	0,00	400 000,00	171 600,00	228 400,00	42,90 %
4.2.2.0.0.12.060	المركز الاستشفائي الإقليمي لطنجة	600 000,00	0,00	600 000,00	195 951,60	404 048,40	32,66 %
4.2.2.0.0.12.061	المركز الاستشفائي الإقليمي للحوز	400 000,00	0,00	400 000,00	136 456,80	263 543,20	34,11 %
4.2.2.0.0.12.062	المركز الاستشفائي الإقليمي لزاكورة	800 000,00	0,00	800 000,00	90 098,40	709 901,60	11,26 %
4.2.2.0.0.12.063	المركز الاستشفائي الإقليمي لبيجور	400 000,00	0,00	400 000,00	199 902,00	200 098,00	49,98 %
4.2.2.0.0.12.064	المركز الاستشفائي الإقليمي لآسا الزاك	400 000,00	0,00	400 000,00	199 980,00	200 020,00	50,00 %
4.2.2.0.0.12.065	المركز الاستشفائي الجهوي لتكليم - السمارة	800 000,00	0,00	800 000,00	0,00	800 000,00	0,00 %
4.2.2.0.0.12.066	المركز الاستشفائي الإقليمي للسمارة	600 000,00	0,00	600 000,00	299 052,00	300 948,00	49,84 %
4.2.2.0.0.12.067	المركز الاستشفائي لعمالة مقاطعات سيدي البرنوصي	1 200 000,00	0,00	1 200 000,00	0,00	1 200 000,00	0,00 %
4.2.2.0.0.12.068	المركز الاستشفائي الإقليمي للتواصل	400 000,00	0,00	400 000,00	37 800,00	362 200,00	9,45 %
4.2.2.0.0.12.069	المركز الاستشفائي الإقليمي لأزيلال	1 000 000,00	10 010,00	1 010 010,00	290 760,00	719 250,00	28,79 %
4.2.2.0.0.12.070	المركز الاستشفائي الإقليمي للحاجب	400 000,00	0,00	400 000,00	199 999,20	200 000,80	50,00 %

- 83 -

التصفية النهائية لمرافق الدولة المسيرة بصورة مستقلة للسنة المالية 2014
(الجداول ك)
نفقات الاستثمار

الرمز	بيان المرافق	السقف الأصلي للتقديرات المالية	تعديرات التقديرات الناتجة عن قرارات رفع سقف التخصيصات	الإجمالي النهائي	النفقات الملتزم بصرفها	الإجمالي المتوفرة عند نهاية السنة	نسبة الإنجاز
4.2.2.0.0.12.017	المركز الاستشفائي الإقليمي للعرش	2 000 000,00	0,00	2 000 000,00	940 989,77	1 059 010,23	47,05 %
4.2.2.0.0.12.018	المركز الاستشفائي الجهوي لولاية طنجة	5 000 000,00	0,00	5 000 000,00	0,00	5 000 000,00	0,00 %
4.2.2.0.0.12.019	المركز الاستشفائي الجهوي لولاية تطوان	5 000 000,00	1 347 888,94	6 347 888,94	1 389 904,62	4 957 984,32	21,90 %
4.2.2.0.0.12.020	المركز الاستشفائي الإقليمي للرشيدية	3 600 000,00	0,00	3 600 000,00	1 236 799,90	2 363 200,10	34,36 %
4.2.2.0.0.12.021	المركز الاستشفائي الإقليمي لإفران	1 400 000,00	276 605,08	1 676 605,08	186 437,04	1 490 168,04	11,12 %
4.2.2.0.0.12.022	المركز الاستشفائي الإقليمي لخنيفرة	1 600 000,00	0,00	1 600 000,00	335 810,10	1 264 189,90	20,99 %
4.2.2.0.0.12.023	المركز الاستشفائي الجهوي لتازة - الحسيمة - تاونات	2 800 000,00	0,00	2 800 000,00	42 025,92	2 757 974,08	1,50 %
4.2.2.0.0.12.024	المركز الاستشفائي الإقليمي لتازة	2 600 000,00	0,00	2 600 000,00	435 827,28	2 164 172,72	16,76 %
4.2.2.0.0.12.025	المركز الاستشفائي الإقليمي لفكك	600 000,00	0,00	600 000,00	254 400,00	345 600,00	42,40 %
4.2.2.0.0.12.026	المركز الاستشفائي الإقليمي للتصور	1 800 000,00	0,00	1 800 000,00	0,00	1 800 000,00	0,00 %
4.2.2.0.0.12.027	المركز الاستشفائي الإقليمي لبركان	600 000,00	0,00	600 000,00	73 440,00	526 560,00	12,24 %
4.2.2.0.0.12.028	المركز الاستشفائي الإقليمي لواد الذهب	600 000,00	0,00	600 000,00	0,00	600 000,00	0,00 %
4.2.2.0.0.12.029	المركز الاستشفائي الجهوي للعيون - بوجدور - الساقية الحمراء	3 000 000,00	42 342,00	3 042 342,00	769 993,20	2 272 348,80	25,31 %
4.2.2.0.0.12.030	المركز الاستشفائي الإقليمي لطنطان	800 000,00	0,00	800 000,00	0,00	800 000,00	0,00 %
4.2.2.0.0.12.031	المركز الاستشفائي الجهوي لتلكة آزيلال	2 000 000,00	421 519,59	2 421 519,59	323 598,36	2 097 921,23	13,36 %
4.2.2.0.0.12.032	المركز الاستشفائي الجهوي لسوس ماسة درعة	2 000 000,00	0,00	2 000 000,00	0,00	2 000 000,00	0,00 %
4.2.2.0.0.12.033	المركز الاستشفائي الجهوي لمراتش تانسيفت الحوز	4 000 000,00	0,00	4 000 000,00	68 088,00	3 931 912,00	1,70 %
4.2.2.0.0.12.035	المركز الاستشفائي لعمالة مقاطعات عين السبع الحسني	1 800 000,00	156 238,57	1 956 238,57	0,00	1 956 238,57	0,00 %
4.2.2.0.0.12.036	المركز الاستشفائي لعمالة مقاطعات مرس الماطن	1 800 000,00	900 000,00	2 700 000,00	0,00	2 700 000,00	0,00 %
4.2.2.0.0.12.037	المركز الاستشفائي لعمالة مقاطعات مولاي رشيد	1 800 000,00	11 277 759,59	13 077 759,59	0,00	13 077 759,59	0,00 %
4.2.2.0.0.12.038	المركز الاستشفائي الجهوي للدار البيضاء الكبرى	1 400 000,00	0,00	1 400 000,00	693 065,76	706 934,24	49,50 %
4.2.2.0.0.12.039	المركز الاستشفائي لعمالة المحمدية	1 200 000,00	0,00	1 200 000,00	216 522,44	983 477,56	18,04 %
4.2.2.0.0.12.040	المركز الاستشفائي لعمالة سلا	1 400 000,00	0,00	1 400 000,00	613 135,20	786 864,80	43,80 %
4.2.2.0.0.12.041	المركز الاستشفائي لعمالة الصخيرات - تمارة	400 000,00	200 000,00	600 000,00	118 740,00	481 260,00	19,79 %
4.2.2.0.0.12.042	المركز الاستشفائي الإقليمي للخميسات	2 000 000,00	0,00	2 000 000,00	48 651,12	1 951 348,88	2,43 %
4.2.2.0.0.12.044	المركز الاستشفائي الجهوي لفاس - بولمان	3 400 000,00	0,00	3 400 000,00	306 958,77	3 093 041,23	9,03 %

- 82 -

التصفيّة النهائية لمرافق الدولة المسيرة بصورة مستقلة للسنة المالية 2014
(الجـدول ك)
نفقات الاستثمار

الرمز	بيان المرافق	التصنيف الأصلي للنفقات - تكديرات قانون المالية	تغييرات التغيرات الناجمة عن قرارات رفع سقف التخصيصات	الإعدادات النهائية	النفقات المأمور بصرفها	الإعدادات المتوفرة عند نهاية السنة	نسبة الإنجاز
4.2.2.0.0.14.003	المعهد المتخصص للتكنولوجيا التطبيقية الفندقية والسياحية - أكادير	1 418 000,00	1 221 462,17	2 639 462,17	302 051,52	2 337 410,65	11,44 %
4.2.2.0.0.14.004	معهد التكنولوجيا الفندقية والسياحية - الجديدة	1 270 000,00	430 462,68	1 700 462,68	499 024,32	1 201 438,36	29,35 %
4.2.2.0.0.14.005	معهد التكنولوجيا الفندقية والسياحية - أرفود	808 000,00	599 394,75	1 407 394,75	1 132 996,58	274 398,17	80,50 %
4.2.2.0.0.14.006	معهد التكنولوجيا الفندقية والسياحية - فاس	1 106 000,00	171 850,01	1 277 850,01	553 374,36	724 475,65	43,31 %
4.2.2.0.0.14.007	المعهد المتخصص للتكنولوجيا التطبيقية الفندقية والسياحية - مراكش	1 635 000,00	5 393 319,31	7 028 319,31	820 851,65	6 207 467,66	11,68 %
4.2.2.0.0.14.008	معهد التكنولوجيا الفندقية والسياحية - ورزازات	1 275 000,00	596 789,84	1 871 789,84	708 410,43	1 163 379,41	37,85 %
4.2.2.0.0.14.009	معهد التكنولوجيا الفندقية والسياحية - السعيدية	868 000,00	652 755,14	1 520 755,14	808 640,40	712 114,74	53,17 %
4.2.2.0.0.14.010	معهد التكنولوجيا الفندقية والسياحية - سلا	1 464 000,00	399 282,78	1 863 282,78	993 681,32	869 601,46	53,33 %
4.2.2.0.0.14.011	معهد التكنولوجيا الفندقية والسياحية - طنجة	2 235 000,00	1 640 989,19	3 875 989,19	1 577 048,37	2 298 940,82	40,69 %
4.2.2.0.0.14.012	مركز التأهيل المهني الفندقية والسياحية - أصيلا	912 000,00	102 371,18	1 014 371,18	487 666,87	526 704,31	48,08 %
4.2.2.0.0.14.013	مركز التأهيل المهني الفندقية والسياحية - بن سليمان	1 130 000,00	176 495,98	1 306 495,98	1 015 446,12	291 049,86	77,72 %
4.2.2.0.0.14.014	مركز التأهيل المهني الفندقية والسياحية - الدار البيضاء	1 139 000,00	434 956,66	1 573 956,66	834 854,68	739 101,98	53,04 %
4.2.2.0.0.14.015	مركز التأهيل المهني الفندقية والسياحية - بتواركة الرباط	2 053 000,00	1 853 123,55	3 906 123,55	1 357 977,60	2 548 145,95	34,77 %
4.2.2.0.0.14.016	معهد التكنولوجيا الفندقية والسياحية لفن الطبخ المغربي حي آس بغاس	1 297 000,00	849 226,72	2 146 226,72	1 060 780,41	1 085 446,31	49,43 %
4.2.2.0.0.14.000	مجموع نفقات الاستثمار الخاصة بمرافق الدولة المسيرة بصورة مستقلة التابعة لوزارة السياحة	25 890 000,00	17 961 596,39	43 851 596,39	16 385 710,50	27 465 885,89	37,37 %
الأمانة العامة للحكومة							
4.2.2.0.0.16.001	مديرية المطبعة الرسمية	0,00	22 900 000,00	22 900 000,00	1 530 749,52	21 369 250,48	6,68 %
4.2.2.0.0.16.000	مجموع نفقات الاستثمار الخاصة بمرافق الدولة المسيرة بصورة مستقلة التابعة للأمانة العامة للحكومة	0,00	22 900 000,00	22 900 000,00	1 530 749,52	21 369 250,48	6,68 %
وزارة التجهيز والنقل واللوجيستيك							
4.2.2.0.0.17.002	المركز الوطني للدراسات والأبحاث التطبيقية	6 500 000,00	0,00	6 500 000,00	3 404 400,00	3 095 600,00	52,38 %
4.2.2.0.0.17.003	مصلحة شبكات مصالح السويقات والمعدات	1 500 000,00	0,00	1 500 000,00	0,00	1 500 000,00	0,00 %
4.2.2.0.0.17.004	مصلحة السويقات والمعدات - فاس	1 500 000,00	0,00	1 500 000,00	0,00	1 500 000,00	0,00 %
4.2.2.0.0.17.005	مصلحة السويقات والمعدات - الرباط	500 000,00	4 097 755,97	4 597 755,97	196 494,00	4 401 261,97	4,27 %
4.2.2.0.0.17.006	مصلحة السويقات والمعدات - مراكش	500 000,00	0,00	500 000,00	0,00	500 000,00	0,00 %
4.2.2.0.0.17.007	مصلحة السويقات والمعدات - مكناس	1 000 000,00	960 859,42	1 960 859,42	0,00	1 960 859,42	0,00 %
4.2.2.0.0.17.008	مصلحة السويقات والمعدات - وجدة	600 000,00	900 000,00	1 500 000,00	0,00	1 500 000,00	0,00 %

- 85 -

التصفيّة النهائية لمرافق الدولة المسيرة بصورة مستقلة للسنة المالية 2014
(الجـدول ك)
نفقات الاستثمار

الرمز	بيان المرافق	التصنيف الأصلي للنفقات - تكديرات قانون المالية	تغييرات التغيرات الناجمة عن قرارات رفع سقف التخصيصات	الإعدادات النهائية	النفقات المأمور بصرفها	الإعدادات المتوفرة عند نهاية السنة	نسبة الإنجاز
4.2.2.0.0.12.071	المركز الاستشفائي الإقليمي للمضيق فنيق	600 000,00	141,60	600 141,60	284 553,00	315 588,60	47,41 %
4.2.2.0.0.12.072	المنسفة الوطنية للصحة العمومية	4 000 000,00	5 810 527,35	9 810 527,35	0,00	9 810 527,35	0,00 %
4.2.2.0.0.12.073	المركز الاستشفائي الإقليمي لجرادة	400 000,00	0,00	400 000,00	193 951,92	206 048,08	48,49 %
4.2.2.0.0.12.074	المركز الاستشفائي لعمالة مقاطعات بن مسيك	400 000,00	0,00	400 000,00	0,00	400 000,00	0,00 %
4.2.2.0.0.12.075	المركز الاستشفائي الإقليمي لفاس	1 500 000,00	0,00	1 500 000,00	323 525,02	1 176 474,98	21,57 %
4.2.2.0.0.12.076	المركز الاستشفائي الإقليمي للتغدير	400 000,00	0,00	400 000,00	0,00	400 000,00	0,00 %
4.2.2.0.0.12.077	المركز الاستشفائي الإقليمي لسعيدة إغني	400 000,00	0,00	400 000,00	199 200,00	200 800,00	49,80 %
4.2.2.0.0.12.078	المركز الاستشفائي الإقليمي لسعيدة سليمان	400 000,00	0,00	400 000,00	101 464,80	298 535,20	25,37 %
4.2.2.0.0.12.079	المركز الاستشفائي الإقليمي لوزان	1 000 000,00	0,00	1 000 000,00	498 059,10	501 940,90	49,81 %
4.2.2.0.0.12.080	المركز الاستشفائي الإقليمي لبرشيد	3 000 000,00	0,00	3 000 000,00	48 000,00	2 952 000,00	1,60 %
4.2.2.0.0.12.081	المركز الاستشفائي الإقليمي للرحامنة	400 000,00	302 077,60	702 077,60	366 058,32	336 019,28	52,14 %
4.2.2.0.0.12.082	المركز الاستشفائي الإقليمي لسعيدة بنور	400 000,00	0,00	400 000,00	0,00	400 000,00	0,00 %
4.2.2.0.0.12.083	المركز الاستشفائي الإقليمي للبويسوقية	400 000,00	0,00	400 000,00	0,00	400 000,00	0,00 %
4.2.2.0.0.12.084	المركز الاستشفائي الإقليمي للقلعة بن صالح	800 000,00	0,00	800 000,00	0,00	800 000,00	0,00 %
4.2.2.0.0.12.085	المركز الاستشفائي الإقليمي لميدلت	400 000,00	0,00	400 000,00	0,00	400 000,00	0,00 %
4.2.2.0.0.12.086	المركز الاستشفائي الإقليمي لكرويف	400 000,00	0,00	400 000,00	116 410,80	283 589,20	29,10 %
4.2.2.0.0.12.000	مجموع نفقات الاستثمار الخاصة بمرافق الدولة المسيرة بصورة مستقلة التابعة لوزارة الصحة	156 500 000,00	72 703 665,21	229 203 665,21	57 655 653,04	171 548 012,17	25,15 %
وزارة الاقتصاد والمالية							
4.2.2.0.0.13.003	مرافق الدولة المسيرة بصورة مستقلة المكلف بالخصوصية	8 000 000,00	8 182 608,85	16 182 608,85	16 182 608,85	11 451 883,09	29,23 %
4.2.2.0.0.13.005	الخزينة العامة للمملكة	42 000 000,00	85 127 888,68	127 127 888,68	49 798 722,06	77 329 166,62	39,17 %
4.2.2.0.0.13.006	القسم الإداري	6 500 000,00	21 745 742,00	28 245 742,00	5 620 320,00	22 625 422,00	19,90 %
4.2.2.0.0.13.007	إدارة الجمارك والضرائب غير المباشرة	0,00	87 092 893,28	87 092 893,28	8 832 491,34	78 260 401,94	10,14 %
4.2.2.0.0.13.000	مجموع نفقات الاستثمار الخاصة بمرافق الدولة المسيرة بصورة مستقلة التابعة لوزارة الاقتصاد والمالية	56 500 000,00	202 149 132,81	258 649 132,81	68 982 259,16	189 666 873,65	26,67 %
وزارة السياحة							
4.2.2.0.0.14.001	المعهد العالي الدولي للسياحة طنجة	5 940 000,00	3 229 392,75	9 169 392,75	3 399 169,21	5 770 223,54	37,07 %
4.2.2.0.0.14.002	المعهد المتخصص للتكنولوجيا التطبيقية الفندقية والسياحية - المحمدية	1 340 000,00	209 723,68	1 549 723,68	833 736,66	715 987,02	53,80 %

- 84 -

التصفية النهائية لمرافق الدولة المسيرة بصورة مستقلة للسنة المالية 2014
(الجداول ك)
نفقات الاستثمار

الرمز	بيان المرافق	المبلغ الأصلي للنفقات - تقديرات قانون المالية	تغييرات التقديرات الناتجة عن قرارات رفع سقف المصحات	الإ اعتمادات النهائية	النفقات المأمور بصرفها	الإ اعتمادات المتوفرة عند نهاية السنة	نسبة الإنجاز
4.2.2.0.0.20.015	مصلحة الثلايات الفلاحية	10 000 000,00	4 639 414,19	14 639 414,19	12 500 227,24	2 139 186,95	85,39 %
	مجموع نفقات الاستثمار الخاصة بمرافق الدولة المسيرة بصورة مستقلة التابعة لوزارة الفلاحة والصيد البحري	22 000 000,00	127 638 635,59	149 638 635,59	36 477 574,99	113 161 060,60	24,38 %
وزارة الشباب والرياضة							
4.2.2.0.0.21.001	المركز الرياضي محمد الخامس الدار البيضاء والقاعدة البحرية بالمحمدية	0,00	0,00	0,00	0,00	0,00	---
4.2.2.0.0.21.002	المركز الرياضي الأمير مولاي عبد الله - الرباط	0,00	0,00	0,00	0,00	0,00	---
4.2.2.0.0.21.003	المعهد الملكي لتكوين أطر الشبيبة والرياضة - الرباط	0,00	4 131 761,90	4 131 761,90	0,00	4 131 761,90	0,00 %
4.2.2.0.0.21.005	المركز الرياضي لفس	0,00	0,00	0,00	0,00	0,00	---
4.2.2.0.0.21.006	مصلحة مرافقة المؤسسات والقاعات الرياضية	0,00	16 032 599,44	16 032 599,44	726 897,55	15 305 701,89	4,53 %
4.2.2.0.0.21.007	مجمع مولاي رشيد للشباب والطفولة ببوزنيقة	0,00	0,00	0,00	0,00	0,00	---
4.2.2.0.0.21.008	مصلحة السياحة الثقافية للشباب	0,00	0,00	0,00	0,00	0,00	---
	مجموع نفقات الاستثمار الخاصة بمرافق الدولة المسيرة بصورة مستقلة التابعة لوزارة الشباب والرياضة	0,00	20 164 361,34	20 164 361,34	726 897,55	19 437 463,79	3,60 %
وزارة الأوقاف والشؤون الإسلامية							
4.2.2.0.0.23.001	قسم الحج والشؤون الاجتماعية	0,00	0,00	0,00	0,00	0,00	---
	مجموع نفقات الاستثمار الخاصة بمرافق الدولة المسيرة بصورة مستقلة التابعة لوزارة الأوقاف والشؤون الإسلامية	0,00	0,00	0,00	0,00	0,00	---
وزارة الصناعة التقليدية والاقتصاد الاجتماعي والتضامني							
4.2.2.0.0.26.001	قسم خريطة التكوين المهني	0,00	0,00	0,00	0,00	0,00	---
4.2.2.0.0.26.002	معهد فنون الصناعة التقليدية بفس	200 000,00	47 122,56	247 122,56	246 649,89	472,67	99,81 %
4.2.2.0.0.26.003	معهد فنون الصناعة التقليدية بمراتش	200 000,00	20 482,19	220 482,19	220 261,14	221,05	99,90 %
4.2.2.0.0.26.004	معهد فنون الصناعة التقليدية بمكناس	200 000,00	313 608,51	513 608,51	364 850,97	148 757,54	71,04 %
4.2.2.0.0.26.005	معهد فنون الصناعة التقليدية الرباط	200 000,00	0,04	200 000,04	165 000,03	35 000,01	82,50 %
4.2.2.0.0.26.006	معهد فنون الصناعة التقليدية ووزازات	230 000,00	78 832,37	308 832,37	158 251,20	150 581,17	51,24 %
4.2.2.0.0.26.007	معهد فنون الصناعة التقليدية إنزكان	250 000,00	61 313,71	311 313,71	295 245,42	16 068,29	94,84 %
	مجموع نفقات الاستثمار الخاصة بمرافق الدولة المسيرة بصورة مستقلة التابعة لوزارة الصناعة التقليدية والاقتصاد الاجتماعي والتضامني	1 280 000,00	521 359,38	1 801 359,38	1 450 258,65	351 100,73	80,51 %
وزارة الطاقة والمعادن والماء والبيئة							
4.2.2.0.0.27.001	المدرسة التطبيقية للمعادن بتوسيت حوجدة	190 000,00	199 278,82	389 278,82	304 348,85	84 929,97	78,18 %

- 87 -

التصفية النهائية لمرافق الدولة المسيرة بصورة مستقلة للسنة المالية 2014
(الجداول ك)
نفقات الاستثمار

الرمز	بيان المرافق	المبلغ الأصلي للنفقات - تقديرات قانون المالية	تغييرات التقديرات الناتجة عن قرارات رفع سقف المصحات	الإ اعتمادات النهائية	النفقات المأمور بصرفها	الإ اعتمادات المتوفرة عند نهاية السنة	نسبة الإنجاز
4.2.2.0.0.17.009	مصلحة السوقيات والمعادن - الدار البيضاء	600 000,00	0,00	600 000,00	0,00	600 000,00	0,00 %
4.2.2.0.0.17.010	مصلحة السوقيات والمعادن - أكادير	5 000 000,00	0,00	5 000 000,00	0,00	5 000 000,00	0,00 %
4.2.2.0.0.17.011	معهد التكوين على الآليات وإصلاح الطرق	1 000 000,00	700 000,00	1 700 000,00	300 000,00	300 000,00	0,00 %
4.2.2.0.0.17.012	المعهد العالي للدراسات البحرية	1 500 000,00	7 207 979,59	8 707 979,59	1 016 178,94	7 691 800,65	11,67 %
4.2.2.0.0.17.013	مديرية النقل عبر الطرق والسلامة الطرقية	500 000 000,00	872 772 700,00	1 372 772 700,00	559 174 849,93	813 597 850,07	40,73 %
4.2.2.0.0.17.014	مصلحة التكوين المستمر	300 000,00	0,00	300 000,00	0,00	300 000,00	0,00 %
4.2.2.0.0.17.015	المديرية العامة للطيران المدني	25 000 000,00	142 601 020,42	167 601 020,42	71 836 489,74	95 764 530,68	42,86 %
4.2.2.0.0.17.016	مديرية التجهيزات العامة	500 000,00	5 822 634,34	6 322 634,34	5 295 784,41	1 026 849,93	83,76 %
4.2.2.0.0.17.017	المركز الوطني لإجراء الاختبارات والتدقيق	20 000 000,00	3 760 912,35	23 760 912,35	712 563,93	15 526 523,72	4,39 %
4.2.2.0.0.17.018	مديرية الملاحة التجارية	4 500 000,00	0,00	4 500 000,00	917 913,03	3 582 086,97	20,40 %
	مجموع نفقات الاستثمار الخاصة بمرافق الدولة المسيرة بصورة مستقلة التابعة لوزارة التجهيز والنقل واللوجستيك	570 500 000,00	1 029 902 037,39	1 600 402 037,39	642 554 673,98	957 847 363,41	40,15 %
وزارة الفلاحة والصيد البحري							
4.2.2.0.0.20.001	معهد التكوين المتخصصين في المكنة الفلاحية والتجهيز القروي ببوقاتل - سلا	0,00	9 699 677,01	9 699 677,01	0,00	9 699 677,01	0,00 %
4.2.2.0.0.20.002	المعهد الملكي للتقنيين المتخصصين في تربية المواشي بالقرنات - إقليم القنيطرة	0,00	0,00	0,00	0,00	0,00	---
4.2.2.0.0.20.003	المعهد التقني الفلاحي بالشاوية	0,00	683 666,70	683 666,70	0,00	683 666,70	0,00 %
4.2.2.0.0.20.004	المعهد التقني الفلاحي بتيغلت	0,00	7 902 417,29	7 902 417,29	0,00	7 902 417,29	0,00 %
4.2.2.0.0.20.005	المعهد التقني الفلاحي بالمسارح بوطاهر	0,00	1 301 157,18	1 301 157,18	0,00	1 301 157,18	0,00 %
4.2.2.0.0.20.006	المدرسة الفلاحية بتمارة	0,00	3 024 333,45	3 024 333,45	0,00	3 024 333,45	0,00 %
4.2.2.0.0.20.007	قسم المحافظة على الثروات السمكية	3 700 000,00	82 660 128,11	86 360 128,11	13 314 647,46	73 045 480,65	15,42 %
4.2.2.0.0.20.008	معهد التكنولوجيا للصيد البحري - الحسيمة	350 000,00	238 490,44	588 490,44	456 306,00	132 184,44	77,54 %
4.2.2.0.0.20.009	معهد التكنولوجيا للصيد البحري - أسفي	500 000,00	1 831 310,74	2 331 310,74	1 054 194,18	1 277 116,56	45,22 %
4.2.2.0.0.20.010	المعهد العالي للصيد البحري	500 000,00	10 136 400,63	10 636 400,63	3 665 259,06	6 971 141,57	34,46 %
4.2.2.0.0.20.011	معهد التكنولوجيا للصيد البحري - طاطان	100 000,00	2 253 118,66	2 353 118,66	42 235,60	2 310 883,06	1,79 %
4.2.2.0.0.20.012	معهد التكنولوجيا للصيد البحري - العرائش	350 000,00	207 789,25	557 789,25	531 136,25	26 653,00	95,22 %
4.2.2.0.0.20.013	معهد التكنولوجيا للصيد البحري - العيون	500 000,00	1 571 444,73	2 071 444,73	528 558,60	1 542 886,13	25,52 %
4.2.2.0.0.20.014	المدرسة الوطنية الغابوية للمهندسين	6 000 000,00	1 489 287,21	7 489 287,21	4 385 010,60	3 104 276,61	58,55 %

- 86 -

التصفية النهائية لمرافق الدولة المسيرة بصورة مستقلة للسنة المالية 2014
(الجـدول ك)
نفقات الاستثمار

الرمز	بيان المرافق	المسقف الأصلي للتفقات - تغييرات التفقات المالية	تغييرات التغييرات التفقات عن قرارات رفع سقف التحويلات	الإعدادات النهائية	التفقات المأمور بصرفها	الإعدادات المتوفرة عند نهاية السنة	تسمية الأجزاء
4.2.2.0.0.34.007	المستشفى العسكري بكلميم	0,00	0,00	0,00	0,00	0,00	---
4.2.2.0.0.34.008	المركز الطبي الجراحي العسكري بالكاثير	0,00	0,00	0,00	0,00	0,00	---
4.2.2.0.0.34.009	المركز الطبي الجراحي العسكري بالسمارة	0,00	0,00	0,00	0,00	0,00	---
4.2.2.0.0.34.010	وحدة الدرك الملكي لتصنيع الأقمعة	0,00	0,00	0,00	0,00	0,00	---
63,60	مجموع نفقات الاستثمار الخاصة بمرافق الدولة المسيرة بصورة مستقلة التابعة لإدارة الدفاع الوطني	3 000 000,00	12 673 283,60	15 673 283,60	9 968 344,43	5 704 939,17	% 63,60
المنووبية السامية للتخطيط							
4.2.2.0.0.42.001	المعهد الوطني للإحصاء والإقتصاد التطبيقي	5 000 000,00	5 205 895,51	10 205 895,51	4 396 491,13	5 809 404,38	% 43,08
4.2.2.0.0.42.002	المركز الوطني للتوثيق	1 000 000,00	7 164 498,48	8 164 498,48	2 186 919,82	5 977 578,66	% 26,79
4.2.2.0.0.42.003	مدرسة علوم الإعلام	5 880 000,00	12 677 043,35	18 557 043,35	5 160 865,70	13 396 177,65	% 27,81
31,80	مجموع نفقات الاستثمار الخاصة بمرافق الدولة المسيرة بصورة مستقلة التابعة للمنووبية السامية للتخطيط	11 880 000,00	25 047 437,34	36 927 437,34	11 744 276,65	25 183 160,69	% 31,80
المنووبية السامية للمياه والغابات ومحاربة التصحر							
4.2.2.0.0.45.002	مصلحة تقييم المنتوجات الغابوية	0,00	0,00	0,00	0,00	0,00	---
4.2.2.0.0.45.003	المنتزه الوطني لسوس ماسة	0,00	1 081 449,39	1 081 449,39	0,00	1 081 449,39	% 0,00
0,00	مجموع نفقات الاستثمار الخاصة بمرافق الدولة المسيرة بصورة مستقلة التابعة للمنووبية السامية للمياه والغابات ومحاربة التصحر	0,00	1 081 449,39	1 081 449,39	0,00	1 081 449,39	% 0,00
وزارة التصدير وإعداد التراب الوطني							
4.2.2.0.0.46.001	المدرسة الوطنية للهندسة المعمارية	7 300 000,00	11 031 572,39	18 331 572,39	10 078 201,15	8 253 371,24	% 54,98
4.2.2.0.0.46.002	المعهد الوطني للتربية والتدريب	1 000 000,00	4 878 042,22	5 878 042,22	892 421,00	4 985 621,22	% 15,18
45,32	مجموع نفقات الاستثمار الخاصة بمرافق الدولة المسيرة بصورة مستقلة التابعة لوزارة التصدير وإعداد التراب الوطني	8 300 000,00	15 909 614,61	24 209 614,61	10 970 622,15	13 238 992,46	% 45,32
وزارة التضامن والمرأة والأسرة والتنمية الاجتماعية							
4.2.2.0.0.48.001	مصلحة الإستقبال والمساعدة وتقييم البرامج	0,00	212 899,15	212 899,15	0,00	212 899,15	% 0,00
0,00	مجموع نفقات الاستثمار الخاصة بمرافق الدولة المسيرة بصورة مستقلة التابعة ل وزارة التضامن والمرأة والأسرة والتنمية الاجتماعية	0,00	212 899,15	212 899,15	0,00	212 899,15	% 0,00
المنووبية العامة لإدارة السجون وإعادة الإدماج							
4.2.2.0.0.51.001	مصلحة وحدات الإنتاج لإدارة السجون	0,00	3 600 000,00	3 600 000,00	386 760,00	3 213 240,00	% 10,74
10,74	مجموع نفقات الاستثمار الخاصة بمرافق الدولة المسيرة بصورة مستقلة التابعة للمنووبية العامة لإدارة السجون وإعادة الإدماج	0,00	3 600 000,00	3 600 000,00	386 760,00	3 213 240,00	% 10,74
34,81	مجموع نفقات الاستثمار الخاصة بمرافق الدولة المسيرة بصورة مستقلة...	904 530 000,00	1 799 838 765,68	2 704 368 765,68	941 513 215,78	1 762 855 549,90	% 34,81

- 89 -

التصفية النهائية لمرافق الدولة المسيرة بصورة مستقلة للسنة المالية 2014
(الجـدول ك)
نفقات الاستثمار

الرمز	بيان المرافق	المسقف الأصلي للتفقات - تغييرات التفقات المالية	تغييرات التغييرات التفقات عن قرارات رفع سقف التحويلات	الإعدادات النهائية	التفقات المأمور بصرفها	الإعدادات المتوفرة عند نهاية السنة	تسمية الأجزاء
4.2.2.0.0.27.002	مدرسة المعدن مراكش	1 380 000,00	1 439 231,39	2 819 231,39	568 110,40	2 251 120,99	% 20,15
4.2.2.0.0.27.003	مديرية الأرصد الجوية الوطنية -الدار البيضاء	35 000 000,00	53 612 469,63	88 612 469,63	48 114 586,87	40 497 882,76	% 54,30
4.2.2.0.0.27.004	مديرية المراقبة والدراسات والتنسيق	1 500 000,00	1 500 000,00	0,00	0,00	0,00	---
4.2.2.0.0.27.005	مصلحة تسيير الأوراش	500 000,00	2 500 000,00	3 000 000,00	0,00	3 000 000,00	% 0,00
51,66	مجموع نفقات الاستثمار الخاصة بمرافق الدولة المسيرة بصورة مستقلة التابعة لوزارة الطاقة والمعادن والماء والبيئة	38 570 000,00	56 250 979,84	94 820 979,84	48 987 046,12	45 833 933,72	% 51,66
وزارة الصناعة والتجارة والاستثمار والاقتصاد الرقمي							
4.2.2.0.0.28.001	المصلحة المنقولة للكحول-الرباط	1 000 000,00	2 343 245,94	3 343 245,94	83 880,00	3 259 365,94	% 2,51
4.2.2.0.0.28.002	مرافق الدولة المسيرة بصورة مستقلة المكلف بالاعتماد والتقييم	0,00	0,00	0,00	0,00	0,00	---
2,51	مجموع نفقات الاستثمار الخاصة بمرافق الدولة المسيرة بصورة مستقلة التابعة لوزارة الصناعة والتجارة والاستثمار والاقتصاد الرقمي	1 000 000,00	2 343 245,94	3 343 245,94	83 880,00	3 259 365,94	% 2,51
وزارة الثقافة							
4.2.2.0.0.29.001	مطبعة دار المناهل	0,00	0,00	0,00	0,00	0,00	---
0,00	مجموع نفقات الاستثمار الخاصة بمرافق الدولة المسيرة بصورة مستقلة التابعة لوزارة الثقافة	0,00	0,00	0,00	0,00	0,00	---
وزارة التشغيل والشؤون الاجتماعية							
4.2.2.0.0.31.004	قسم الضمان الاجتماعي والتعاقد	0,00	500 000,00	500 000,00	80 028,00	419 972,00	% 16,01
16,01	مجموع نفقات الاستثمار الخاصة بمرافق الدولة المسيرة بصورة مستقلة التابعة لوزارة التشغيل والشؤون الاجتماعية	0,00	500 000,00	500 000,00	80 028,00	419 972,00	% 16,01
الوزارة المنتدبة لدى رئيس الحكومة المكلفة بالوظيفة العمومية وتحديث الإدارة							
4.2.2.0.0.33.001	المدرسة الوطنية للإدارة	0,00	1 116 829,77	1 116 829,77	1 100 263,98	16 565,79	% 98,52
98,52	مجموع نفقات الاستثمار الخاصة بمرافق الدولة المسيرة بصورة مستقلة التابعة لوزارة المنتدبة لدى رئيس الحكومة المكلفة بالوظيفة العمومية وتحديث الإدارة	0,00	1 116 829,77	1 116 829,77	1 100 263,98	16 565,79	% 98,52
إدارة الدفاع الوطني							
4.2.2.0.0.34.001	المركز الملكي للاستكشاف الفضائي عن بعد	3 000 000,00	12 673 283,60	15 673 283,60	9 968 344,43	5 704 939,17	% 63,60
4.2.2.0.0.34.002	المستشفى العسكري النراسي محمد الخامس بالرباط	0,00	0,00	0,00	0,00	0,00	---
4.2.2.0.0.34.003	المستشفى العسكري ابن سينا بمراكش	0,00	0,00	0,00	0,00	0,00	---
4.2.2.0.0.34.004	المستشفى العسكري مولاي اسماعيل بمكناس	0,00	0,00	0,00	0,00	0,00	---
4.2.2.0.0.34.005	المستشفى العسكري بالعيون	0,00	0,00	0,00	0,00	0,00	---
4.2.2.0.0.34.006	المستشفى العسكري بالداخلة	0,00	0,00	0,00	0,00	0,00	---

- 88 -

ملاحظات المجلس الأعلى للحسابات

إيضاحات وزارة الاقتصاد والمالية

يزرى ارتفاع النسبة الإجمالية للتحويل (115,38 %) إلى استخلاص مجموعة من الموارد بنسب أكثر بكثير من التوقعات، لاسيما حصيلة الاقتراض (154,07 %) بزيادة 34,6 مليار درهم ومدائيل أخرى غير جباية (324,51 %) بزيادة 10,7 مليار درهم.

إن توقعات قانون المالية لسنة 2014 تم إنجازها ابتداء من منتصف 2013 بالاعتماد على المعطيات المتوفرة لتلك الفترة بخصوص الاحتياجات التمويلية للدولة بالنسبة لما تبقى من سنة 2013 والمتوقعة لسنة 2014 وكذا على فرضيات تم ظروف تمويلها من حيث اللجوء إلى اقتراضات خارجية أو داخلية و توزيع هذه الأخيرة حسب الآجال. و هكذا فإن توزيع التمويلات بين الداخلي والخارجي منها يتم على أساس فرضيات حول السحوبات الخارجية المحتملة وكذا حول ظروف التمويل في السوق المالي الدولي و السوق الداخلي مع الأخذ بعين الاعتبار الأهداف المتعلقة بتدبير الدين بما فيها التحكم في الكلفة و المخاطر.

في حين أن توزيع التمويلات الداخلية بين الآجال القصيرة و الآجال المتوسطة و الطويلة، اعتبارا أن التمويلات الخارجية كلها على الآجل الطويل، يتم على أساس فرضيات تم بالخصوص أفاق تطور طلب السوق وكذا التركيبة التي ستمكنا من الاقتراب من بنية المحفظة المرجعية. و هكذا، فإن العنصر الذي يتحكم أكثر في تركيبة التمويلات حسب الآجال، خلال السنة، هو تركيبة عروض للمستثمرين. و بالتالي فإنه يصعب تحديد حصة التمويلات حسب الآجل القصيرة و الآجال المتوسطة و الطويلة و الالتزام المسبق بهذه التركيبة قد يجعل الدولة تواجه خطر عدم قدرتها على الوفاء بالتزاماتها المالية مما يهدد استمراريتها المالية مع كل الانعكاسات السلبية التي قد تنجم عن ذلك من فقدان مصداقية الدولة اتجاه الدائنين المحليين و الأجانب و اتجاه الرأي العام. كما أن هذه التوقعات تكسني طابعا تقديريا ومن الأنسب الاحتفاظ بالمرونة اللازمة للتأقلم مع ظروف السوق الداخلي والخارجي وبنية طلب للمستثمرين.

وبالرجوع إلى سنة 2014، فقد بلغت موارد الاقتراض الداخلي المتوسط والويل الاجل برسم هذه السنة 81.158,70 مليون درهم مسجلة ارتفاعا مقارنة بتوقعات قانون المالية لنفس السنة التي قدرت ب 40.000,00 مليون درهم. في حين، بلغت موارد الاقتراض الخارجي حوالي 17.445,22 مليون درهم مقابل 24.000,00 مليون درهم برسم توقعات قانون المالية لسنة 2014.

وقد أخذت توقعات سنة 2014 بعين الاعتبار توزيع الاقتراضات حسب الآجال لسنة 2013 و التي طبعها تركيز طلب

المستثمرين على السندات ذات الآجال القصيرة و بالتالي تركز إصدارات الخزينة على الأمد القصير لتقليص أثر ارتفاع أسعار الفائدة نظرا لظروف التمويل الصعبة التي عرفتها هذه السنة. ولكن و بعد تحسن الظرفية للاقتصاد في سنة 2014 نتيجة التدابير التي اتخذتها الحكومة من أجل خفض عجز الميزانية، عرفت ظروف تمويل الخزينة تحسنا ملحوظا سنة 2014 تجلّى في انخفاض مهم في أسعار الفائدة مع تركز طلب المستثمرين على الآجال المتوسطة و الطويلة مما مكن الخزينة من الاقتراض أكثر عبر هذه الآجال مع الاستفادة من انخفاض أسعار الفائدة المطلوبة و ذلك بهدف تمديد المدة الزمنية للمتبقية لسداد الدين و تقليص خطر إعادة التمويل.

تجدد الإشارة إلى أن توقعات قانون المالية يتم تحديدها بناء على مجموعة من الفرضيات بحسب الظرفية الاقتصادية و المالية المتوفرة أثناء إعداد مشروع قانون المالية للسنة، غير أن بعض العناصر المكونة لهذه الفرضيات قد يطرأ عليها مجموعة من التغيرات بتغير الظرفية خلال تنفيذ قانون المالية. الأمر الذي قد يفسر الفوارق المسجلة ما بين التوقعات و الإنجازات المتعلقة بتحويل مجموعة من الموارد.

حققت عدة مداخيل نسب تحصيل أقل من المتوقع، نخص منها بالذكر: الضريبة على القيمة المضافة (5,8 - مليار درهم) والضريبة على الدخل (1,15 - مليار درهم) و عوائد مؤسسات الاحتكار والأرباح الآتية من الشركات ذات المساهمة العمومية و المساهمات المالية للدولة و أتاوى احتلال الأملاك العامة (0,92 - مليار درهم).

كما يلاحظ أن مجموعة من الموارد لم تكن متوقعة بقانون المالية برسم سنة 2014 وسجلت مع ذلك مبالغ مهمة كما هو الشأن بالنسبة للموارد الآتية من مساهمات الدولة و حصيلة الوصايا والهبات الممنوحة للدولة و لمختلف الإدارات العمومية،....

تجدد الإشارة إلى أن هذا الإشكال تم تداركه من خلال القانون التنظيمي رقم 130.13 الذي دخل حيز التنفيذ ابتداء من فاتح يناير 2016، وذلك من خلال إحداث فصل ضمن نفعات التسيير خاص بالتسديدات والتخفيضات والإرجاعات الضريبية. وبناء عليه سيتم احتساب مبالغ الحصائل كاملة دون مقاصة بين المداخيل والنفعات.

مجموعة من الضرائب والرسوم المشابهة المحصلة عرفت عدة اقتطاعات قبل تسجيل المبلغ الصافي على مستوى الحساب العام للمملكة ومشروع قانون التصفية، وهو ما يخالف مقتضيات المادة التاسعة من القانون التنظيمي رقم 7.98 للمعلق بقانون المالية الذي ينص على احتساب مبالغ الحصائل كاملة دون مقاصة بين المداخيل والنفعات.

<p>بما أن مبالغ القروض المتوقعة في إطار قانون المالية السنوي تقتصر على القروض ذات الأمد المتوسط والطويل، ولكن قانون التصفية يرمي إلى مقارنة الإنجازات النهائية مع التوقعات، فمن المنطقي، ولكي تصح المقارنة، ألا تدرج القروض ذات الأمد القصير ضمن معطيات قانون التصفية .</p> <p>غير أن هذا لا يمنع من توفر المعطيات المتعلقة بالقروض بجميع أصنافها في وثائق إحصائية أخرى تعمل هذه الوزارة على نشرها بانتظام على موقعها الإلكتروني طبقا للمعايير الدولية المتعارف عليها والإدلاء بما لتلبية حاجيات مختلف المستعملين.</p>	<p>تجدر الإشارة إلى أن مشروع قانون التصفية وكذا الحساب العام للمملكة برسم سنة 2014 ، لم يتضمن أي معطيات حول قيمة الاقتراضات الداخلية ذات الأمد القصير (أقل من سنتين) التي تمت تعيبتها خلال هذه السنة لسد الاحتياجات الظرفية للجزيرة.</p> <p>هذا النوع من الاقتراضات لا يتم احتسابها كموارد للميزانية العامة للدولة.</p>
<p>تجدر الإشارة إلى أنه فيما يتعلق بالحسابات الإدارية ، فإنها تتضمن التيوب الاقتصادي والوظيفي كما هو الشأن بالنسبة للكراسات الميزانية الأصلية.</p> <p>أما الحساب العام للمملكة، فيتم تقديمه حسب فصول الميزانية إذ لا مجال لأي تيوب اقتصادي (الذي يرتبط بالسلط) أو وظيفي (الذي يرتبط بالفقرة).</p> <p>أما في ما يخص الحسابات الخصوصية للجزيرة ، فإن برامج الاستعمال المتعلقة بما تحتوي على تيوب اقتصادي و وظيفي من شأنه أن يمكن من تحديد نسبة النفقات الموجهة للاستثمار وكذلك المخصصة للاستغلال، حيث يتم إرسالها للمجلس الأعلى للحسابات.</p>	<p>تجدر الإشارة إلى أن المعطيات المقدمة للمجلس الأعلى للحسابات والمتعلقة بتنفيذ النفقات لم تتضمن معلومات عن طبيعة النفقات، وخاصة ما يتعلق منها بالتيوب الاقتصادي والوظيفي الذي اعتمده قانون المالية الأصلي على مستوى المصنفات الموازناتية (الميزانية العامة) لمختلف القطاعات. مما لا يمكن من تحليل تنفيذ قانون المالية من الناحيتين الوظيفية والاقتصادية.</p>
<p>تجدر الإشارة إلى أن الحسابات الإدارية التي يتم إرسالها إلى المجلس الأعلى للحسابات تتضمن كافة التفاصيل المرتبطة بالاعتمادات المرحلة مفصلة بحسب سطور الميزانية المتعلقة بكل قطاع أو مؤسسة.</p> <p>كما عملت المصالح المختصة بوزارة الاقتصاد والمالية على تمكين المجلس الأعلى للحسابات من كافة القرارات المتعلقة بترحيل الاعتمادات بالنسبة لمختلف القطاعات الوزارية أو المؤسسات التي تم التأشير عليها خلال السنة المالية 2014.</p>	<p>يلاحظ أن النسبة العامة لاستهلاك مجموع الاعتمادات النهائية بالنسبة لنفقات الاستثمار بالميزانية العامة (النفقات المأمور بصرفها) لم تتجاوز هذه السنة نسبة 69 % مقابل نسبة استهلاك بلغت 51 % سنة 2013 ، بينما بلغت نسبة استهلاك مجموع الالتزامات حوالي 75 % . وفي هذا الصدد فإن عدم توصل المجلس الأعلى للحسابات من مصالح وزارة المالية بالبيانات التفصيلية المتعلقة بالاعتمادات المرحلة، لا يمكن من تحديد النسب الحقيقية للإنجازات المتعلقة بميزانية الاستثمار برسم السنة المالية 2014 وتقييم وتيرة الإنجاز</p>

<p>المعلقة بالاعتمادات المرحلة والتي تخص مشاريع انطلق إنجازها قبل سنة 2014.</p> <p>بداية إن التقديرات الواردة بقانون المالية لمداخيل مرافق الدولة المسيرة بصورة مستقلة تبقى مجرد توقعات يمكن تجاوزها خاصة في الحالتين التاليتين:</p> <p>الحالة الأولى: تحتوي الموارد المحصلة لمرافق الدولة المسيرة بصورة مستقلة على فائض المداخيل المتأتية من السنوات الماضية، حيث يتم على هذا الأساس رفع سقف التحملات بقرار من وزير الاقتصاد والمالية (بما فيها الموارد المحصلة التي تجاوزت التقديرات الواردة في قانون المالية)؛</p> <p>الحالة الثانية: يمكن للمرفق استخلاص موارد استثنائية (هبات أو إعانات، أو زياد النشاط أو تغيير التعريفية بمرسوم،...) تفوق التقديرات المسجلة بقانون المالية.</p>	<p>عدم دقة توقعات التقديرات الأولية لمداخيل مرافق الدولة المسيرة بصورة مستقلة (الموارد المحصلة تفوق التقديرات الأولية بنسبة مهمة) مما يطرح عدة تساؤلات حول المنهجية المعتمدة في تقدير مداخيل هذه المصالح.</p>
<p>بداية لا بد من الاضافة بأن أهم المشاريع الأساسية التي تسفيد منها مرافق الدولة المسيرة بصورة مستقلة أو تستغلها للقيام بنشاطها الذي أحدثت من أجله يتم إنجازها من خلال الميزانية العامة المخصصة للقطاع التابعة له، حيث يهدف نشاط هذه المرافق بالأساس إلى إنتاج سلع أو تقديم خدمات مقابل دفع أجر.</p> <p>كما تجدر الإشارة إلى أنه طبقا لمقتضيات القانون التنظيمي للمالية يمكن، إن اقتضى الحال، أن ترصد الزيادة المحتملة لمداخيل الاستغلال على النفقات لتمويل نفقات الاستثمار التي تنجزها مرافق الدولة المسيرة بصورة مستقلة. وبناء عليه، يجب أخذ هذا المعطى بعين الاعتبار عند احتساب نسبة إنجاز نفقات الاستغلال بالنسبة لهذه المرافق. إذ يجب عدم احتساب الزيادة المرصودة لنفقات الاستثمار ضمن مداخيل الاستغلال عند تحديد نسبة الإنجاز بالنسبة لنفقات الاستغلال وهو الأمر الذي لا يقوم به المجلس الأعلى للحسابات.</p> <p>وإذا ما أخذ هذا المعطى بعين الاعتبار، فنسب الإنجاز لدى بعض المرافق مستحسن ارتفاعا كبيرا مقارنة مع النسب المسجلة من</p>	<p>يلاحظ أن بعض مرافق الدولة المسيرة بصورة مستقلة سجلت نسب إنجاز ضعيفة بالنسبة لنفقات الاستغلال وكذا فائضا كبيرا للاعتمادات غير المستهلكة عند نهاية السنة .</p> <p>وتذكر على سبيل المثال مرافق الدولة المسيرة بصورة مستقلة التابعة لكل من وزارة التشغيل والأمانة العامة للحكومة والمندوبية العامة لإدارة السجون وإعادة الإدماج،....</p> <p>كما يلاحظ أن بعض مرافق الدولة المسيرة بصورة مستقلة لم تسجل سنة 2014 أي عملية على مستوى حساباتها ويتعلق الأمر ب:</p> <p>" -قسم التعاون" التابع لوزارة التربية الوطنية والتكوين المهني؛</p> <p>" -القسم الإداري" التابع لوزارة الاقتصاد والمالية؛</p> <p>-مرفق الدولة المسير بصورة مستقلة المكلف بالاعتماد والتقييم التابع لوزارة الصناعة</p>

طرف المجلس الأعلى للحسابات وكمثال على ذلك فإن نسبة إنجاز نفقات الاستغلال لدى مرافق الدولة المسيرة بصورة مستقلة التابعة لوزارة التجهيز والنقل واللوجستيك سنتقل من 14,13 % المسجلة من طرف المجلس الأعلى للحسابات إلى 50,61 % كما أن نسبة إنجاز نفقات الاستغلال لدى مرافق الدولة المسيرة بصورة مستقلة التابعة لوزارة الاقتصاد والمالية سنتقل من 29,14% إلى 44,51%. إن هذه المعطيات توضح الفارق الكبير في النسب المسجلة بتغيير المدخلات التي يتم اعتمادها لتحديد هذه النسب.

كما تجدر الإشارة إلى أن بعض المرافق لم تسجل أي عملية على مستوى نفقات الاستغلال خلال سنة 2014، غير أنه تم العمل على تفعيل هذه المرافق خلال السنوات الموالية وتم العمل على تسريع إعداد برنامج عملها كما هو الشأن بالنسبة للقسم الإداري. هذا المرفق وبالرغم من عدم تسجيله لنفقات على مستوى ميزانية الاستغلال إلا أنه قام بإنجاز نفقات على مستوى ميزانية الاستثمار. الأمر الذي يعتبر مؤشرا إيجابيا بالنسبة لهذا المرفق.

وأخيرا، لا بد من الإشارة إلى أن بعض المرافق لم تسجل أي عملية على مستوى نفقات الاستغلال خلال سنة 2014، نظرا لعدم توفر الشروط الضرورية لتفعيل هذه المرافق على أرض الواقع خلال سنة 2014، غير أن مجموعة من هذه المرافق هي الآن في طور التفعيل، وتذكر كمثال على ذلك مرفق الدولة المسير بصورة مستقلة "قسم الضمان الاجتماعي والتعاقد" التابع لوزارة التشغيل والشؤون الاجتماعية الذي لم يسجل أي عملية على مستوى حساباته خلال سنة 2014 نظرا لتزامن هذه السنة مع مشاورات تحويل مهام هذا المرفق إلى "قسم التكوين" المحدث برسم الهيكلية الجديدة للوزارة لسنة 2014. للإشارة فإن مصالح وزارة الاقتصاد والمالية وفي إطار تفعيل مقتضيات القانون التنظيمي رقم 130.13 لقانون المالية، ستقوم بمجرد شامل لكافة مرافق الدولة المسيرة بصورة مستقلة، حيث سيتم حذف كل مرفق لم تعد شروط إحدائه متوفرة.

والتجارة والاستثمار والاقتصاد الرقمي؛
 "مصلحة السياحة الثقافية للشباب" التابعة لوزارة الشباب والرياضة؛
 "مديرية المراقبة والدراسات والتنسيق" التابعة لوزارة الطاقة والمعادن والماء والبيئة؛
 "قسم خريطة التكوين المهني" التابع لوزارة الصناعة التقليدية والاقتصاد الاجتماعي والتضامني؛
 - "قسم الضمان الاجتماعي والتعاقد" التابع لوزارة التشغيل والشؤون الاجتماعية.

6

<p>تجدر الإشارة إلى أن قانون المالية يحدد سقف النفقات بالنسبة لمرافق الدولة المسيرة بصورة مستقلة، والذي لا يجب تجاوزه إلا في حالة وجود فائض مرحل من السنة الماضية أو موارد محصلة تفوق تقديرات قانون المالية، وبالتالي فبعض هذه المرافق تقترح على مصالح وزارة الاقتصاد والمالية، وذلك بناء على دراسة دقيقة للموارد التي يتوقع تحصيلها، ميزانيات تتضمن اعتمادات أقل من السقف المحدد بموجب قانون المالية، وهو ما يتوافق مع معايير التدير الجيد والمعلن لميزانياتها.</p>	<p>تسجيل تغييرات مهمة على مستوى تقديرات نفقات الاستثمار بالنسبة لبعض مرافق الدولة المسيرة بصورة مستقلة نتيجة رفع سقف التحملات فيما انحصرت النفقات المأمور بصرفها في نسب جد ضعيفة. و بالتالي يطرح التساؤل عن جدوى الحاجة الى الرفع من سقف التحملات اذا كانت نسبة الانجاز لا ترقى الى مستوى هذا الرفع وما مدى قدرة هذه المرافق على تنفيذ المشاريع المرتبطة ببرامجها وكذا بتنزيل الاستراتيجيات القطاعية.</p>
<p>بداية لا بد من التذكير بأن قانون التصفية لسنة 2014 يبيح ويحصر المبلغ النهائي للمداخيل المقبوضة والنفقات المتعلقة بنفس السنة المالية والمؤشر على الأمر بصرفها خلال السنة المالية المعنية ويحصر حساب نتيجة هذه السنة وبناء عليه، فإن مشروع قانون التصفية لسنة 2014 يتضمن المعطيات المتعلقة بالمداخيل والنفقات المنجزة خلال السنة المالية 2014. كما تجدر الإشارة إلى أن الالتزامات التي يقوم بها القطاع المعني والمتضمنة بالحساب العام للمملكة يتضمن جزء منها الالتزامات المتعلقة باعتمادات الأداء وجزء آخر يتعلق بالالتزامات المتعلقة بالنفقات المتزامن بها مقدما. وعليه فإن قانون التصفية يقدم كافة المعطيات المتعلقة بالنفقات المنجزة دون التفريق ما بين نوعية هذه الالتزامات.</p>	<p>تم خلال القانون المالي لسنة 2014 الاذن بالالتزام مقدما بالنفقات من الاعتمادات التي ستروصد في السنة المالية 2015 لفائدة 8 حسابات خصوصية للخزينة الا ان مشروع قانون التصفية لسنة 2014 لم يتضمن أي معطيات حول استعمال هذه الالتزامات.</p>
<p>إن تسجيل شبه استقرار في نمو أرصدة حسابات النفقات من المخصصات ما بين سنتي 2012 و 2014، بالرغم من ارتفاع مواردها وتكاليفها يعتبر مؤشرا إيجابيا. الأمر الذي انعكس على نسبة الإنجاز بالنسبة لهذه الحسابات التي سجلت نسبة نمو سنوية بلغت 5,42 % ما بين سنة 2011 وسنة 2014، حيث بلغت نفقات حسابات النفقات من المخصصات ما يناهز 13,20 مليار درهم خلال سنة 2014.</p>	<p>بالرغم من تسجيل شبه استقرار في نمو أرصدة حسابات النفقات من المخصصات ما بين سنتي 2012 و 2014 ، إلا أن مواردها وتكاليفها ما فتئت ترتفع بشكل مضطرد إذ سجلت ارتفاعا ما بين سنتي 2012 و 2014 على التوالي بنسبتي 24 % و 29 %.</p>
<p>فيما يتعلق بالحسابات التي لم تسجل أية مداخيل برسم سنة 2014، فيمكن أن نذكر ما يلي : • صندوق الدعم المقدم لمصالح المنافسة ومراقبة الأسعار والمدخرات الاحتياطية: يحول هذا الحساب الذي يعتبر رئيس الحكومة أمرا بصرف نفقاته وقبض موارده، بواسطة 95% من مجموع حصيلة المصادرات والعقوبات المالية والمصالحات المترمة. وتوزع هذه الموارد كالتالي: • 80 % برسم حصة وزارة الداخلية؛</p>	<p>من بين 16 حسابا خصوصي 10 حسابات مرصدة لأموال خصوصية وحسابين للنفقات من المخصصات لم يسجلوا أي مبلغ على مستوى تحصيل المداخيل برسم سنة 2014 . ويتعلق الأمر بالحسابات التالية: • صندوق الدعم المقدم لمصالح المنافسة ومراقبة الأسعار والمدخرات الاحتياطية؛ • صندوق محاربة آثار الجفاف؛ • صندوق إعناش الاستثمارات؛</p>

7

• 20 % تمثل حصة الوزارة للمنتدبة لدى رئيس الحكومة المكلفة بالشؤون العامة والحكامة.

و لم تسجل أية موارد خلال سنة 2014 لكون الحساب كان يتوفر على رصيد عند متم سنة 2013 تم ترحيله يقدر ب 5,355 مليون درهم.

وفي هذا الصدد، يجب التذكير بأن حصيلية المصادر والعقوبات المالية والمصالحات المبرمة تدفع مباشرة إلى الميزانية العامة وتقتطع حصة كل وزارة من النفقات المسلحة بفصل التكاليف المشتركة، وذلك وفق للمقتضيات التنظيمية المطبقة في هذا الشأن والمنصوص عليها في قرار الوزير الأول رقم 04-83-3 بتاريخ 12 غشت 2004.

○ صندوق محاربة آثار الجفاف: تشكلت موارد هذا الصندوق المحدث سنة 1995 والذي يتولى رئيس الحكومة مهمة الأمر بصرف نفقاته وقبض موارده، من حصيلية التبرعات والوصايا وعلى وجه الخصوص، التبرعات المودعة في الحساب رقم 111 المفتوح لدى بنك المغرب على سبيل التضامن الوطني وكذا من المبالغ المدفوعة من الميزانية العامة.

وتجدر الإشارة إلى أنه لم يتحصل هذا الحساب على أية موارد خلال السنوات الأخيرة باستثناء الرصيد المرحل عند متم كل سنة والبالغ 23,951 مليون درهم .

○ الصندوق الوطني لدعم الاستثمارات وصندوق إنعاش الاستثمارات: تكون موارد الصندوق الوطني لدعم الاستثمارات الذي يعتبر وزير الاقتصاد والمالية هو الأمر بصرف نفقاته وقبض موارده، أساسا من 50% من حصيلية تفويت حصة الدولة في المؤسسات العمومية للقطاع الخاص .

وقد بلغت موارد هذا الصندوق خلال سنة 2011 ما قدره 327,5 مليون درهم، وهو ما يمثل نصف حصيلية تفويت مجموع المساهمات العمومية في رأسمال شركة "ملح المحمدية" بمبلغ إجمالي قدره 655 مليون درهم. ومنذ هذا التاريخ إلى غاية سنة 2014 لم يتم تسجيل أية عملية تفويت.

أما بالنسبة لصندوق إنعاش الاستثمارات الذي يتولى رئيس الحكومة مهام الأمر بصرف نفقاته وقبض موارده، فتشكل موارده حصريا من مخصصات الميزانية .

• الصندوق الخاص بإنقاذ مدينة فاس؛

• صندوق الموازنة والتنمية الجهوية؛

• الصندوق الخاص بالزكاة؛

• الصندوق الوطني لدعم الاستثمارات؛

• الصندوق الخاص بتحسين عملية تزويد السكان القرويين بالماء الصالح للشرب؛

• صندوق التنمية الطاقية؛

• دعم العمل النقابي لفائدة المغاربة المقيمين بالخارج؛

• الصندوق الخاص بالتنمية الجهوية؛

• النفقات الخاصة بتنمية الأقاليم الصحراوية.

الجدير بالذكر أنه لم يتم دفع أي مبلغ، خلال سنة 2014، من الميزانية العامة لفائدة هذا الحساب. لذا لم تسجل أية موارد برسم السنة المذكورة.

للإشارة فقد تم إدماج هذين الحسابين في حساب واحد يسمى "صندوق التنمية الصناعية والاستثمارات" بموجب قانون المالية لسنة 2015، وذلك قصد التمكن من ضبط حسابات العمليات المتعلقة بتمويل التنمية الصناعية وكذا العمليات المتعلقة بتحمل الدولة لتكلفة المنافع الممنوحة للمستثمرين في إطار نظام عقود الاستثمار وكذا النفقات التي يستلزمها إنعاش ودعم الاستثمارات .

○ الصندوق الخاص لإنقاذ مدينة فاس: تتضمن موارد هذا الصندوق الذي يعتبر وزير الداخلية هو الأمر بصرف نفقاته وقبض موارده، أساسا المساهمات المتلقاة برسم برنامج إنقاذ مدينة فاس وكذا الاقتراضات المبرمة برسم العمليات المتعلقة بالبرنامج المذكور، علاوة عن المبالغ المدفوعة من الميزانية العامة للدولة.

و لم يتحصل هذا الحساب على أية موارد خلال السنوات الأخيرة باستثناء الرصيد المرحل عند متم كل سنة البالغ 95.086,23 درهم .

○ الصندوق الخاص بالزكاة: لم يسجل هذا الصندوق الذي يعتبر وزير الاقتصاد والمالية هو الأمر بصرف نفقاته وقبض موارده، أية عملية منذ إحداثه بتاريخ فاتح يناير 1980 في غياب النصوص التنظيمية الضرورية لتفعيله .

○ الصندوق الخاص بتحسين عملية تزويد السكان القرويين بالماء الصالح للشرب: في سنة 1996، تم إحداث الصندوق الخاص بتحسين عملية تزويد السكان القرويين بالماء الصالح للشرب الذي يعتبر الوزير المكلف بالأشغال العمومية هو الأمر بصرف نفقاته وقبض موارده، بهدف تمويل مشاريع تزويد العالم القروي بالماء الصالح للشرب .

لكن ابتداء من سنة 2009، لم يعد هذا الصندوق يمول هذه المشاريع، بحيث أصبح يتم تحويل الاعتمادات المخصصة لها مباشرة لفائدة المكتب الوطني للماء الصالح للشرب دون المرور عبر الصندوق المذكور الذي تعذر حذفه لكونه لا يزال يتوفر على أرصدة مرحلة من السنوات السابقة.

<p>○ صندوق التنمية الطاقية: تتكون موارد هذا الصندوق المحدث بتاريخ فاتح يناير 2009 والذي يتولى الوزير المكلف بالطاقة مهام الأمر بصرف نفقاته وقبض موارده، بالخصوص من الموارد المتأتية من الاتفاقيات المبرمة بين الدولة والفاعلين العموميين أو الخواص للاستفادة من تمويلات الصندوق المذكور، بالإضافة إلى حصيلة الهبات والوصايا.</p> <p>وقد بلغ حجم تمويلات هذا الصندوق ما قدره 800 مليون دولار أمريكي، أي ما يعادل 5,807 مليار درهم برسم الهبات المقدمة من طرف المملكة العربية السعودية والإمارات العربية المتحدة سنة 2008.</p> <p>ومنذ ذلك التاريخ، لم يسجل الصندوق المذكور أية موارد أخرى، حيث يتم، عند نهاية كل سنة، ترحيل الرصيد المتبقي لتغطية النفقات.</p> <p>○ الصندوق الخاص بدعم العمل الثقافي لفائدة المغاربة المقيمين بالخارج: تتكون موارد هذا الصندوق الذي تكون السلطة الحكومية المكلفة بالجالية المغربية المقيمة بالخارج وشؤون الهجرة هي الأمانة بصرف نفقاته وقبض موارده، أساسا من المساهمات غير القابلة للإرجاع من طرف منطقتي القطاع الخاص في إطار شراكة مبرمة بطريقة تعاقدية وكذا المبالغ المدفوعة من الميزانية العامة، بالإضافة إلى الهبات والوصايا.</p> <p>وعلى الرغم من إحداث هذا الصندوق بتاريخ فاتح يناير 2011، فلم يتم تفعيله إلا ابتداء من سنة 2015.</p> <p>○ الصندوق الخاص بالتنمية الجهوية و صندوق الموازنة والتنمية الجهوية : لقد تم حذف هذين الصندوقين بموجب قانون المالية لسنة 2016 وتم تعويضهما بكل من صندوق التأهيل الإجتماعي وصندوق التضامن بين الجهات.</p> <p>○ النفقات الخاصة بتنمية الأقاليم الصحراوية: لم يتحصل هذا الحساب المحدث بتاريخ فاتح يناير 1976 والذي يعتبر وزير الاقتصاد والمالية هو الأمر بصرف نفقاته وقبض موارده، على أية موارد خلال السنوات الأخيرة باستثناء الرصيد للرحل عند متم كل سنة والبالغ 11,043 مليون درهم .</p> <p>للإشارة فإن وزارة الاقتصاد والمالية وفي إطار إعداد مشروع قانون المالية لسنة 2018، ستقوم بمطالبة الأمرين بالصرف باقتراح مقتضيات تروم حذف كل الحسابات التي لم تفعل أو تلك التي لم تعد تقوم بالدور الذي أحدثت من أجله، وذلك ارتباطا</p>	
---	--

<p>بالتوجه الرامي إلى عقلنة ونجاعة تدبير هذه الحسابات.</p> <p>ينص قانون المالية لسنة على حجم مداخيل ونفقات الحسابات الخصوصية للخرينة كما يحدد المبلغ الأقصى لسقف النفقات التي يمكن أن تدرج فيها. ويمكن منح ترخيصات بالالتزام مقدما لفائدة الحسابات المرصدة لأموال خصوصية وحسابات النفقات من المخصصات بموجب قانون المالية لسنة في حدود مبلغ أقصى يقدره قانون المالية لسنة.</p> <p>هذا، وقد حددت المادة 19 من المرسوم رقم 2.98.401 الصادر في 9 محرم 1420 (26 أبريل 1999) المتعلق بإعداد وتنفيذ قوانين المالية، الطبيعة التقديرية للاعتمادات المقيدة في الحسابات الخصوصية للخرينة.</p> <p>ويمكن أن يرفع سقف هذه الحسابات بقرار للوزير المكلف بالمالية وذلك بفتح اعتماد إضافي يساوي الزيادة في المداخيل المنحزة مقارنة مع الاعتمادات المفتوحة خلال السنة بموجب قانون المالية. كما يمكن أن يرصد اعتماد إضافي يساوي فائض المداخيل بالنسبة للأداءات المنحزة برسم السنة المالية المنصرمة .</p> <p>وعليه فإن الزيادات المسلحة تخضع أساسا الرفع من سقف هذه الحسابات كما هو مذكور سابقا.</p>	<p>تسجيل تغيير اعتمادات الحسابات الخصوصية للخرينة بواسطة عمليات الرفع من سقف تحملا؛ حيث سجلت بعض هذه الحسابات زيادات كبيرة في الاعتمادات النهائية بالمقارنة مع الاعتمادات الأولية المنصوص عليها في قانون المالية. (الصفحة 49 من التقرير)</p> <p>كما نجد أن بعض الحسابات لم يرصد لها قانون المالية أي اعتمادات لكن تم امدادها خلال سنة 2014 باعتمادات مهمة .</p> <p>كما يلاحظ أن بعض الحسابات وبالرغم من تغيير اعتماداتها الأولية بشكل كبير إلا أنها لم تشهد انقفا مهما يبر الرفع من أسقف تحملا.</p>
<p>تجدر الإشارة إلى أن حجم الاعتمادات المرحلة من سنة إلى أخرى قد عرف تزايدا مطردا خلال السنوات الأخيرة، حيث انتقلت من 9 ملايين درهم سنة 2005 إلى 18 مليار درهم سنة 2012، لتصل بعد ذلك إلى 21 مليار درهم سنة 2013، وذلك ارتباطا بتعزيز حجم الاستثمارات العمومية للدولة. في المقابل، لم تواكب بالمستوى المطلوب القدرات التديرية والبشرية للقطاعات الوزارية هذا الارتفاع المسجل في حجم الاستثمارات العمومية.</p> <p>ووعيا من الحكومة بضرورة الحد من الارتفاع المتواصل للاعتمادات المرحلة، لما تشكله من خطر على التوازنات المالية، فقد تم اتخاذ مجموعة من التدابير تتمثل أساسا في إلغاء الاعتمادات المرحلة التي لم تكن محل أمر بالأداء خلال ثلاث سنوات متوالية.</p> <p>كما قامت الحكومة خلال سنة 2013 بوقف تنفيذ 15 مليار درهم من نفقات الاستثمار، وذلك دون المس بالسير العادي لتنفيذ المشاريع الاستثمارية الكبرى للدولة خاصة تلك التي توجد في طور الانجاز، أو الممولة في إطار الاتفاقيات الدولية .</p> <p>كما تم حث الإدارات على تسريع وتيرة تنفيذ الاعتمادات المرحلة، من خلال مواكبة القرار السالف الذكر، بوقف الالتزامات برسم الاعتمادات المفتوحة في قانون المالية على مستوى الميزانية العامة للدولة، وميزانيات مرافق الدولة المسيرة بصورة مستقلة</p>	<p>بالرغم من الانخفاض المسجل على مستوى مخزون الاعتمادات المرحلة فلا زالت هذه الوضعية غير عادية وتدل على وجود صعوبات في استهلاك ميزانيات الاستثمار مرتبطة أساسا في ضبط التوقعات وكذا بالإمكانات التقنية والمهنية المتوفرة لدى مختلف القطاعات من أجل برمجة وتبني وإنجاز المشاريع والأرواش في الآجال وحسب شروط الجودة والفعالية اللازمة.</p>

<p>والحسابات الخصوصية للخزينة ابتداء من فاتح نونبر 2013.</p> <p>وقد مكنت هذه الجهود من تحقيق نتائج هامة على مستوى تقليص الاعتمادات للمرحلة التي انتقلت من 21 مليار درهم سنة 2013 إلى 18,20 مليار درهم سنة 2014، و 17,29 مليار درهم سنة 2015، و 16,02 مليار درهم سنة 2016 إلى 15,3 مليار درهم سنة 2017.</p> <p>وفي إطار تنزيل مقتضيات القانون التنظيمي الجديد لقانون المالية، من المنتظر أن يتم حصر حجم الاعتمادات المرحلة في نسبة 30% من اعتمادات الأداء المفتوحة، على أن تتم مراجعة هذا السقف بموجب قانون المالية.</p>	
<p>تجب الإشارة إلى أن المادة 22 من القانون التنظيمي رقم 98-7 لقانون المالية لا تنص صراحة على أن أموال المساعدة لا يمكنها تحمل النفقات المتأتية من الدولة، حيث تم الاستناد إلى هذه المادة لإضفاء نوع من المرونة على العمليات التي تتم بين مكونات ميزانية الدولة وبالتالي ضمان تمويل البرامج والمشاريع ذات الطابع الاستعجالي كالعديد من العمليات الخاصة بنزع الملكية خاصة بالنسبة لإنجاز الطرق والسدود والتجهيزات المائية وكذا العمليات الخاصة بالحماية من الفيضانات وتحديث الإدارة العمومية، حيث يتم تمويل هذه العمليات من خلال المبالغ المدفوعة من الحسابات الخصوصية للخزينة إلى الميزانية العامة.</p> <p>كما يجب التأكيد على أن مقتضيات قوانين المالية المحدثة لهذه الحسابات تنص صراحة على إمكانية تضمين جانبها للمدين للمبالغ المدفوعة للميزانية العامة.</p> <p>وقد عمل القانون التنظيمي رقم 130.13 لقانون المالية على تدارك هذا الأمر ورفع كل لبس، حيث أوضحت المادة 27 على أنه يمكن خلال السنة دفع مبالغ من حساب مرصد لأموال خصوصية لفائدة الميزانية العامة. وفي هذه الحالة يمكن أن تفتح اعتمادات بنفس المبالغ تضاف إلى الاعتمادات الممنوحة بموجب قانون المالية.</p>	<p>من خلال المعطيات المدلى بها من طرف مصالح وزارة المالية، يتبين أنه تم فتح اعتمادات جديدة في إطار أموال المساعدة رغم أن مصدرها من القطاعات الوزارية أو الحسابات الخصوصية للخزينة.</p>
<p>لا بد من التذكير بأنه لا يجوز القيام بتحويلات ما بين القطاعات الوزارية داخل الميزانية العامة. كما تجدر الإشارة إلى أنه يتم توزيع الاعتمادات المخصصة بموجب قانون المالية لفصل النفقات الطارئة والمخصصات الاحتياطية لفائدة فصول ميزانية التسيير بحسب الاحتياجات، حيث يخصص جزء منها للاحتياجات القطاعية والجزء الآخر لفصل التكاليف المشتركة، علما أن كافة هذه الاحتياجات ذات طابع استعجالي أو طارئ.</p>	<p>إن التحويلات التي تمت بين القطاعات الوزارية داخل الميزانية العامة، أو من الحسابات الخصوصية للخزينة إلى الميزانية العامة، والتي تم تقديمها في شكل أموال مساعدة، يمكن تفسير جزء منها بعدم التحكم في نفقات فصل التكاليف المشتركة الذي استفاد من اعتمادات إضافية واطاعات من فصل النفقات الطارئة والمخصصات الاحتياطية، ليتم اللجوء لهذه الآلية لسد نقص الاعتمادات المتوفرة.</p>

12

<p>تنص المادة 42 من القانون التنظيمي رقم 7.98 لقانون المالية، كما وقع تغييره وتتميمه بالقانون التنظيمي رقم 14.00، على أنه: «يقتض فصل خاص غير مرصد لأي من المرافق تدرج فيه النفقات الطارئة والمخصصات الاحتياطية فيما يتعلق بالباب الأول من الميزانية العامة. يمكن أن تباشر اقتطاعات من الفصل المذكور في أثناء السنة للقيام عن طريق اعتماد إضافي بسد الحاجات المستعجلة أو غير المقررة حين إعداد الميزانية».</p> <p>هذا، ويتم مسطرة الاقتطاعات من فصل النفقات الطارئة والمخصصات الاحتياطية عن طريق فتح اعتمادات إضافية بواسطة مراسيم للسيد رئيس الحكومة باقتراح من وزير المالية كما تنص على ذلك المادة رقم 13 من المرسوم رقم 2.98.401 الصادر في 9 محرم 1420 (26 أبريل 1999) والمتعلق بإعداد وتنفيذ قوانين المالية.</p> <p>هكذا، فإن القيام بأي اقتطاع من فصل النفقات الطارئة والمخصصات الاحتياطية يتم من خلال دراسة جدوى العملية المقترحة، أخذا بعين الاعتبار الحاجات الملحة للقطاع المستفيد وكذا توفر الاعتمادات المخصصة لذلك. وتبقى طبيعة تدبير هذا الفصل مبنية على ضمان السير العادي لمؤسسات الدولة دون اللجوء إلى تراكم الديون، خاصة فيما يتعلق ببعض النفقات ذات الطابع الاستعجالي أو الطارئ أو الاحتياطي، والتي لم تكن معروفة عند إعداد قانون المالية.</p>	<p>من خلال دراسة المراسيم المتعلقة بالاقتطاعات من فصل النفقات الطارئة والمخصصات الاحتياطية يلاحظ، بالنسبة لمجموعة منها، غياب الطابع الاستعجالي أو الطارئ وحتى المعطى الاحتياطي، بحكم أن موضوع هذه الاقتطاعات هو عبارة عن نفقات كان من الممكن إدراجها، خلال إعداد الميزانية، في البنود المخصصة لها على مستوى الميزانيات القطاعية، ومناقشتها حسب طبيعتها داخل اللجان البرلمانية المختصة.</p>
<p>في إطار توجيه نظام المالية العمومية نحو نجاعة الأداء، تم منح المديرين مزيد من الحرية في التصرف، مقابل التزامهم بإنجاز الأهداف المحددة وتقديم الحساب حول النتائج.</p> <p>وعليه، تم منح المديرين مزيدا من المسؤولية، وتوسع هامش تصرفهم مع وضع مساطر مبسطة لتمكينهم من إعادة توزيع الاعتمادات الممنوحة لهم.</p>	<p>إن التحويلات، في بعض الحالات، تتعدى المرونة التي تتوخاها هذه الآلية، إذ لوحظ اللجوء إلى تمويل اعتمادات لا تحتاجها المصالح منذ البداية، نحو تبيويات تم بالأساس نفقات التسيير لم يتم توقعها أصلا، وهو ما قد يؤدي إلى عدم فعالية وجدوى بعض هذه التحويلات.</p>
<p>وفقا لمقتضيات المادة 41 من القانون التنظيمي رقم 7.98 لقانون المالية، فإنه لا يجوز الالتزام بالنفقات والأمر بصرفها وأدائها إلا في حدود الاعتمادات المفتوحة، إلا إذا تعلق الأمر بنفقات الدين العمومي والدين العمري أو أجور الموظفين والأعوان المحدد عددهم في قانون المالية. وقد همت التجاوزات المسجلة خلال سنة 2014 بالأساس النفقات المتعلقة بالدين العمومي نظرا لارتباط ذلك بظروف التمويل في السوق المالي الدولي و السوق الداخلي.</p> <p>وللإشارة، فإنه ابتداء من سنة 2017 فإن التجاوزات لا يمكنها أن تشمل إلا نفقات الدين العمومي.</p>	<p>بلغت تجاوزات الاعتمادات بالنسبة للميزانية العامة للدولة برسم سنة 2014 مبلغ 10.691,72 مليون درهم، مقابل مبلغ 6.217,88 مليون درهم سنة 2013 ومبلغ 6.042,53 مليون درهم برسم سنة 2012 ومبلغ 5.525,85 مليون درهم سنة 2011، وهو ما يوشح على تطور سلبي على هذا المستوى.</p>

جواب الخزينة العامة للمملكة كما ورد في تقرير المجلس الأعلى للحسابات

تسجيل فروقات بين بيانات الخزينة العامة للمملكة (مركزة الحسابات) والحسابات الفردية لبعض المحاسبين العموميين.

إن الفروقات المشار إليها تعزى بالأساس إلى الاعتبارات التالية:

● فيما يتعلق بالمداخيل :

الفروقات مردها:

- إلى الأخطاء في التنزيل المالي التي يرتكبها بعض المحاسبين العموميين عند تسجيل العمليات الحسابية؛
- إلى عدم تحيين التنزيل المالي من بعض المحاسبين العموميين حتى يطابق التويب المالي للسنة المعنية؛
- عدم الأخذ بعين الاعتبار في بعض الحالات قرارات إسناد فائض المداخيل بالنسبة لمصالح الدولة المسيرة بصورة مستقلة.

و تجدر الإشارة أن تسوية هذه الأخطاء تتم عند إعداد مشروع قانون التصفية في الوقت الذي يكون فيه المحاسبون العموميون قد أدلوا بحساباتهم الفردية إلى المجلس الأعلى للحسابات.

● فيما يتعلق بالنفقات:

1. جوابا على الملاحظة حول تقييد مجموعة من النفقات المتعلقة بالدين من طرف قسم مركزة الحسابات عند الخازن الوزاري (1100) في حين أنه لم يسجل أي تقييد لهذه النفقات من طرف هذا الخازن الوزاري، تجدر الإشارة إلى أنه اعتبارا من 02 يناير 2014 وفي إطار إعادة هيكلة المصالح المركزية للخزينة العامة للمملكة، تم إحداث مديرية

المالية العمومية (تحت رمز 1096) و بالتالي فإن جميع النفقات المتعلقة بالدين تخص المديرية السالفة الذكر. ويتبين

على هذا الأساس أن هذا الخطأ يرجع فقط إلى عدم تحيين الرمز الحسابي للمديرية المعنية في قاعدة المعطيات.

2. فيما يخص الملاحظة المتعلقة بالفروقات الناجمة عن " فوائد الودائع " تجدر الإشارة إلى أن مصالح الخزينة العامة قد سبق وأن وافقت مصالح المجلس الأعلى للحسابات ببيانات تكميلية في هذا الشأن وبالتالي لم تبقى أي فروقات بين بيانات حسابات تسيير المحاسبين العموميين وبيانات قسم مركزة الحسابات.

3. فيما يخص الفروقات الأخرى وكما سلف الذكر بالنسبة للمداخيل تتم تسوية بعض الأخطاء في التنزيل المالي عند إعداد مشروع قانون التصفية في الوقت الذي يكون فيه المحاسبون العموميون قد أدلوا بحساباتهم الفردية إلى المجلس الأعلى للحسابات.